

平成23年度

# 県政世論調査

結果報告書

〈概要版〉

平成24年3月

福島県

# 目 次

## I 調査の概要

1 調査の目的	1
2 調査実施概要	1
3 調査項目	1
4 回答者の構成	2

## II 調査結果の解説

1 震災時及び現在における情報収集について	5
(1) 震災直後の情報の入手手段	5
(2) 震災直後に必要な情報	6
(3) 現在の震災情報の入手手段	7
(4) 現在必要な震災情報	8
2 男女共同参画の視点からの災害対応について	11
(1) 防災計画策定の際のメンバー構成	11
(2) 避難所で配慮が必要な設備	12
(3) 「性別の違い」に配慮が必要な対応	13
(4) 同性に相談したい避難所生活での要望等	14
(5) 震災や豪雨災害後、自分や家族に生じた問題	15
3 心の健康について	16
(1) 心の健康への関心の有無	16
(2) 精神的な疲労の認識	17
(3) 心の負担になっていること	18
(4) 心の健康についての相談先	20
(5) 利用したことのある相談機関	21
(6) 相談結果の状況	22
(7) 相談機関への要望	23
4 震災後の商業環境について	24
(1) 現在の「買い物環境」	24
(2) 買い物で不便を感じる事	25

(3) 買い物の不便さを改善するために必要なこと	26
(4) 商店街に期待する機能	28
5 芸術文化・スポーツ活動について	30
(1) 震災後の芸術文化・スポーツの活動状況	30
(2) 活動時間が増加、不変または新たに始めた理由	31
(3) 活動時間が減少または活動しない理由	32
(4) 芸術文化・スポーツ活動振興のために取り組むべきこと	33
6 震災後の県内の安全・安心（治安）について	34
(1) 震災後の治安状況	34
(2) 治安状況が良くなったと思う理由	35
(3) 治安状況が悪くなったと思う理由	36
(4) 犯罪の発生状況や防止方法等の情報の提供手段	37
(5) 犯罪に関して知りたい情報	38
(6) 最も不安に感じる犯罪	39
(7) 警察に強化してほしい活動	41
7 安全で安心な県づくりについて	42
(1) 安全・安心の現状	42

### Ⅲ 調査票様式

### Ⅳ 過去に実施した県政世論調査項目一覧

#### ● 本報告書利用にあたっての注意点

- 1 本文及び図表中の回答者の割合は百分比（％）で表し、小数点以下第2位を四捨五入してある。  
したがって、四捨五入の結果、個々の比率の合計が100%にならないことがある。また、複数回答の質問では、比率の合計は100%を超えることがある。
- 2 図表中の「n」は回答者総数（該当者への質問の場合は該当者数）のことで、100%が何人に相当するかを示す、比率算出の基数である。

# I 調査の概要

## 1 調査の目的

県政の課題等について県民の意識やニーズを調査し、具体的な政策形成等の基礎的な資料とする。

## 2 調査実施概要

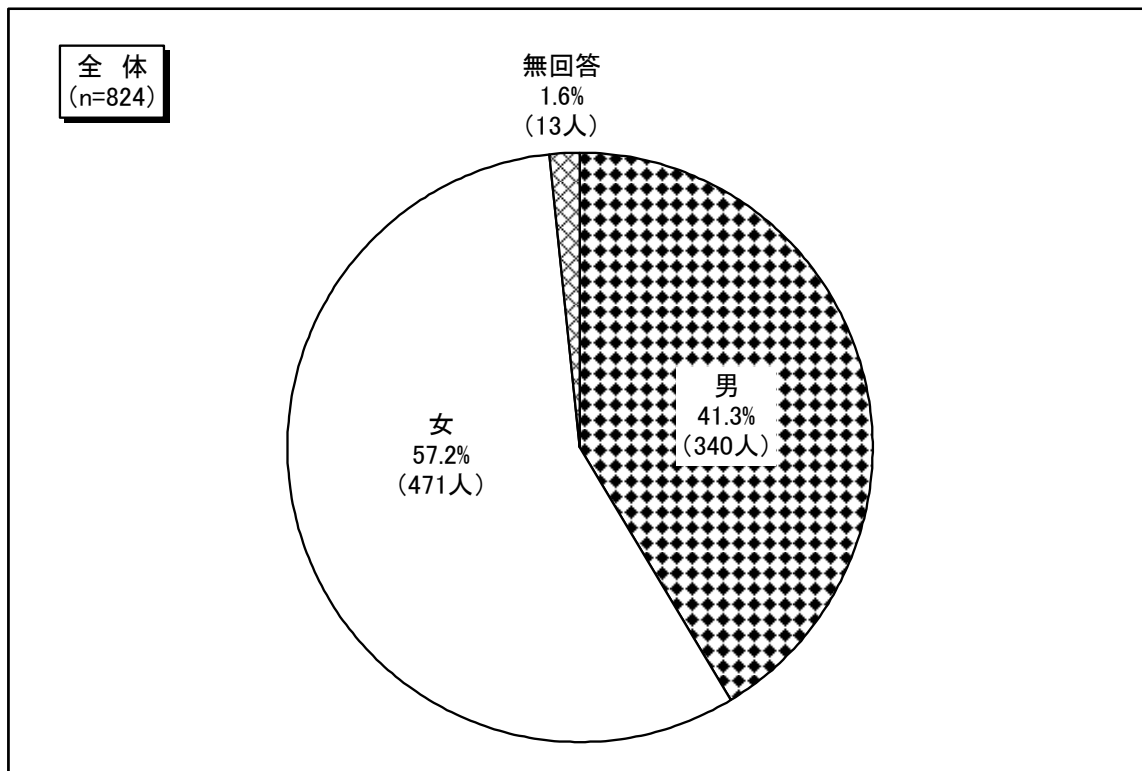
- |          |   |
|----------|---|
| (1) 調査地域 | 福島県全域（28市町村を抽出）   |
| (2) 調査対象 | 満15歳以上の男女個人   |
| (3) 標本数  | 1,300（人）  |
| (4) 抽出方法 | 層化二段無作為抽出<br>第1次抽出：「県北」「県中」「県南」「会津」「南会津」「相双」「いわき」の県内7地域をそれぞれ「総人口10万人以上の市」「総人口10万人未満の市」「郡部（町村）」の3グループに分け、各グループを1つの層とした。<br>各層の市町村別人口累積表により、等間隔に調査地点（市町村及び町丁・大字）を設定した。<br>第2次抽出：第1次抽出で得られた調査地点の住民基本台帳から、条件にあてはまる調査対象者個人を系統抽出した。 |
| (5) 調査方法 | 郵送調査（自記式のアンケート）   |
| (6) 調査期間 | 平成23年11月21日～12月5日   |
| (7) 回収結果 | 有効回収数824（回収率63.4%）  |

## 3 調査項目

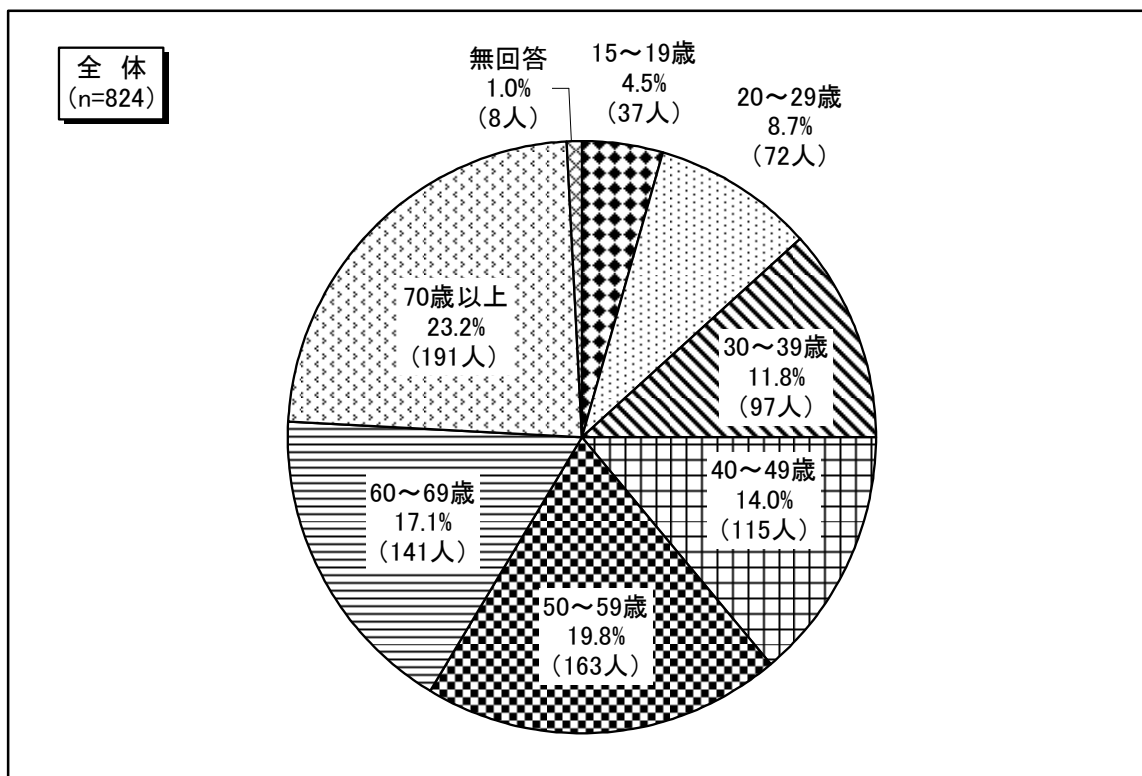
- (1) 『震災時及び現在における情報収集』について
- (2) 『男女共同参画の視点からの災害対応』について
- (3) 『心の健康』について
- (4) 『震災後の商業環境』について
- (5) 『芸術文化・スポーツ活動』について
- (6) 『震災後の県内の安全・安心（治安）』について
- (7) 『安全で安心な県づくり』について

#### 4 回答者の構成

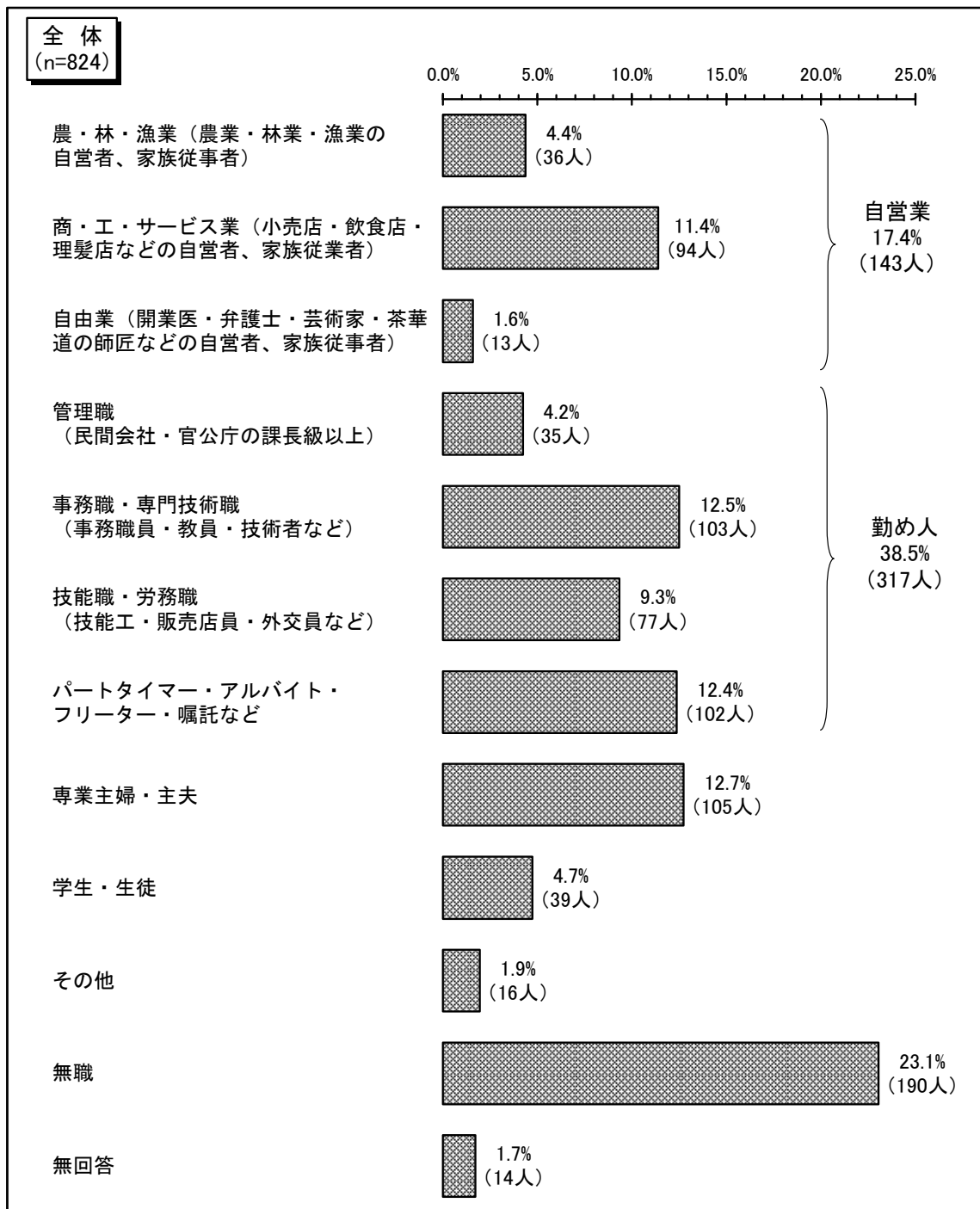
##### (1) 性別



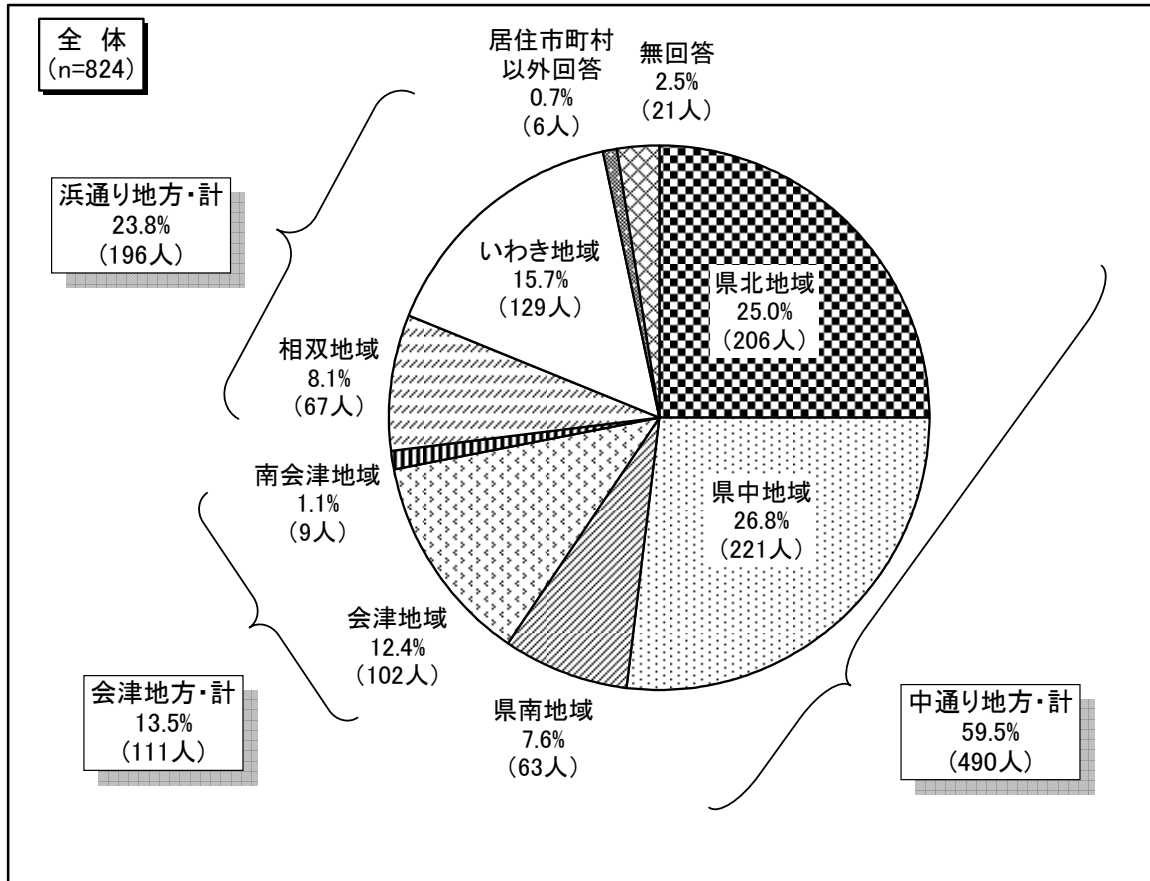
##### (2) 年齢



(3) 職業



(4) 居住地域



市町村別回答者数

		市町村名	回答者数 (人)	構成比 (%)
中通り地方	県北地域	福島市	119	14.4
		二本松市	25	3.0
		伊達市	26	3.2
		本宮市	15	1.8
		桑折町	12	1.5
		川俣町	9	1.1
		郡山市	123	14.9
	県中地域	須賀川市	36	4.4
		田村市	20	2.4
		鏡石町	14	1.7
		石川町	16	1.9
		平田村	12	1.5
	県南地域	白河市	25	3.0
		泉崎村	15	1.8
矢吹町		13	1.6	
棚倉町		10	1.2	

		市町村名	回答者数 (人)	構成比 (%)
会津地方	会津地域	会津若松市	43	5.2
		喜多方市	20	2.4
		会津坂下町	15	1.8
		金山町	14	1.7
		会津美里町	10	1.2
		A 下郷町	9	1.1
	浜通り地方	相双地域	相馬市	17
南相馬市			24	2.9
楢葉町			8	1.0
富岡町			13	1.6
川内村			5	0.6
B いわき市		129	15.7	
居住市町村以外回答		6	0.7	
居住市町村別無回答	21	2.5		
全体	824	100.0		

A 南会津地域

B いわき地域

※居住市町村は平成23年11月1日現在の住民基本台帳による