

平成24年度

# 県政世論調査

結果報告書

概要版

平成24年11月

福島県

# 目次

## 調査の概要

1 調査の目的 .....	1
2 調査実施概要 .....	1
3 調査項目 .....	1
4 回答者の構成 .....	2

## 調査結果の解説

1 環境について .....	5
(1) 関心がある環境問題 .....	5
(2) 関心がある放射性物質による環境汚染 .....	6
(3) 回復を望む身近な水環境 .....	7
(4) 実行している(したい)環境を守るための行動 .....	8
2 水に関する意識について .....	9
(1) 水道の水源の認知状況 .....	9
(2) 水についての心配や不安 .....	11
(3) 震災後、水に親しむ場所 .....	13
(4) 水との触れ合い方の変化 .....	15
(5) 「水」に関わる活動への参加状況 .....	16
(6) 「水」を利用していくために取り組みたいこと .....	18
3 子育て支援策について .....	20
(1) 子育て環境の整備のために重要なこと .....	20
(2) 子どもの放射線への対応策として重要なこと .....	21
4 青少年の健全育成について .....	22
(1) 「地域の養育力」の現状 .....	22
(2) 子どもの健全育成のために地域で力を入れるべきこと .....	24
(3) 中学生・高校生の非行を防ぐ方法 .....	26
(4) 青少年の健全育成のために行政が力を入れるべき分野 .....	28
(5) 高校生の行動に対する考え .....	30

5 ユニバーサルデザインについて .....	33
(1) ユニバーサルデザインの認知状況 .....	33
(2) ユニバーサルデザインの導入が必要なもの .....	35
(3) ユニバーサルデザイン推進のために重要なこと .....	37
(4) 参加したいユニバーサルデザインに関する活動 .....	39
6 ジェネリック医薬品（後発医薬品）について .....	41
(1) 「ジェネリック医薬品」の認知状況 .....	41
(2) 「ジェネリック医薬品」の処方経験 .....	43
(3) 「ジェネリック医薬品」への不安感 .....	45
7 地域社会の安全・安心（治安）について .....	47
(1) 犯罪や生活に不安を感じさせる問題を防ぐために地域に必要なこと .....	47
(2) 警察に要望する活動 .....	48
(3) 支援制度の認知状況 .....	49
(4) 犯罪被害者等に対する支援として必要な取組 .....	50
(5) 地方公共団体が行う被害者支援に対する考え .....	51
8 安全で安心な県づくりについて .....	52
(1) 安全・安心の現状 .....	52
9 県総合計画について .....	54
(1) 福島県の現状 .....	54
(2) 実践している（したい）農林水産物の購入や食生活 .....	57
(3) 農山漁村に期待すること .....	58

## 調査票様式

## 過去に実施した県政世論調査項目一覧

### 本報告書利用にあたっての注意点

- 1 本文及び図表中の回答者の割合は百分比（％）で表し、小数点以下第2位を四捨五入してある。  
したがって、四捨五入の結果、個々の比率の合計が100％にならないことがある。また、複数回答の質問では、比率の合計は100％を超えることがある。
- 2 図表中の「n」は回答者総数（該当者への質問の場合は該当者数）のことで、100％が何人に相当するかを示す、比率算出の基数である。

# 調査の概要

## 1 調査の目的

県政の課題等について県民の意識やニーズを調査し、具体的な政策形成等の基礎的な資料とする。

## 2 調査実施概要

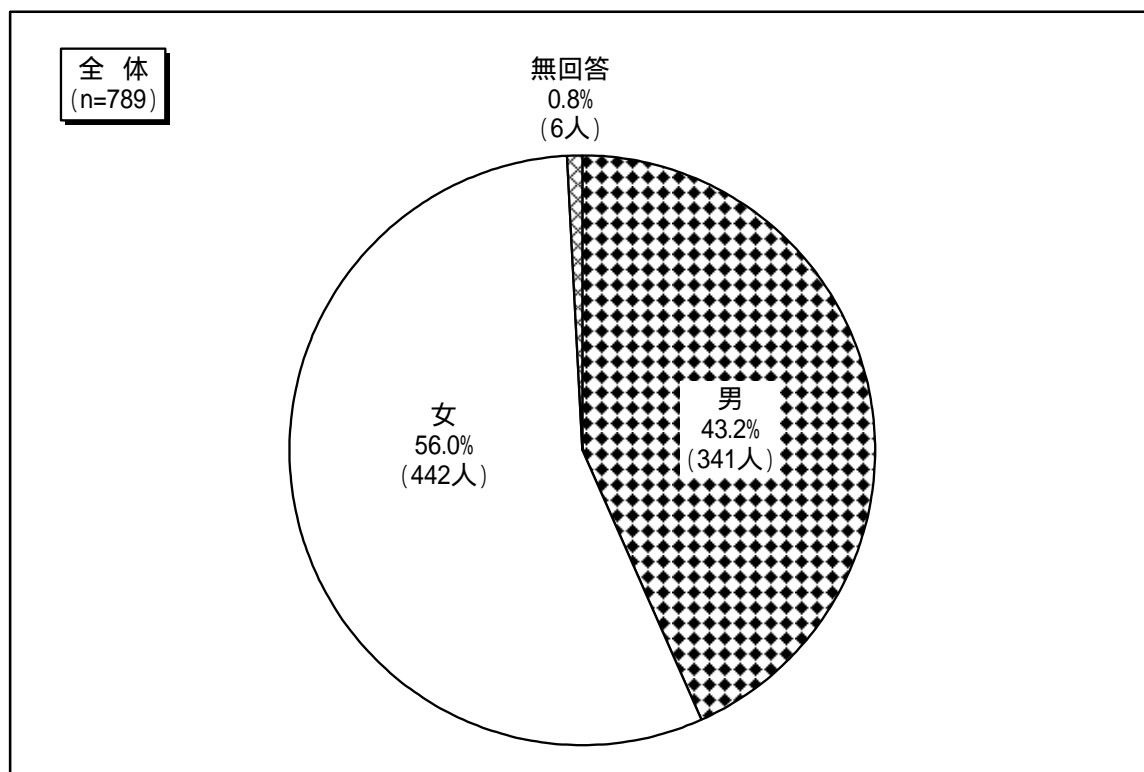
- |          |   |
|----------|---|
| (1) 調査地域 | 福島県全域（28市町村を抽出）   |
| (2) 調査対象 | 満15歳以上の男女個人   |
| (3) 標本数  | 1,300（人）  |
| (4) 抽出方法 | 層化二段無作為抽出<br>第1次抽出：「県北」「県中」「県南」「会津」「南会津」「相双」「いわき」の県内7地域をそれぞれ「総人口10万人以上の市」「総人口10万人未満の市」「郡部（町村）」の3グループに分け、各グループを1つの層とした。<br>各層の市町村別人口累積表により、等間隔に調査地点（市町村及び町丁・大字）を設定した。<br>第2次抽出：第1次抽出で得られた調査地点の住民基本台帳から、条件にあてはまる調査対象者個人を系統抽出した。 |
| (5) 調査方法 | 郵送調査（自記式のアンケート）   |
| (6) 調査期間 | 平成24年8月9日～8月22日   |
| (7) 回収結果 | 有効回収数789（回収率60.7%）  |

## 3 調査項目

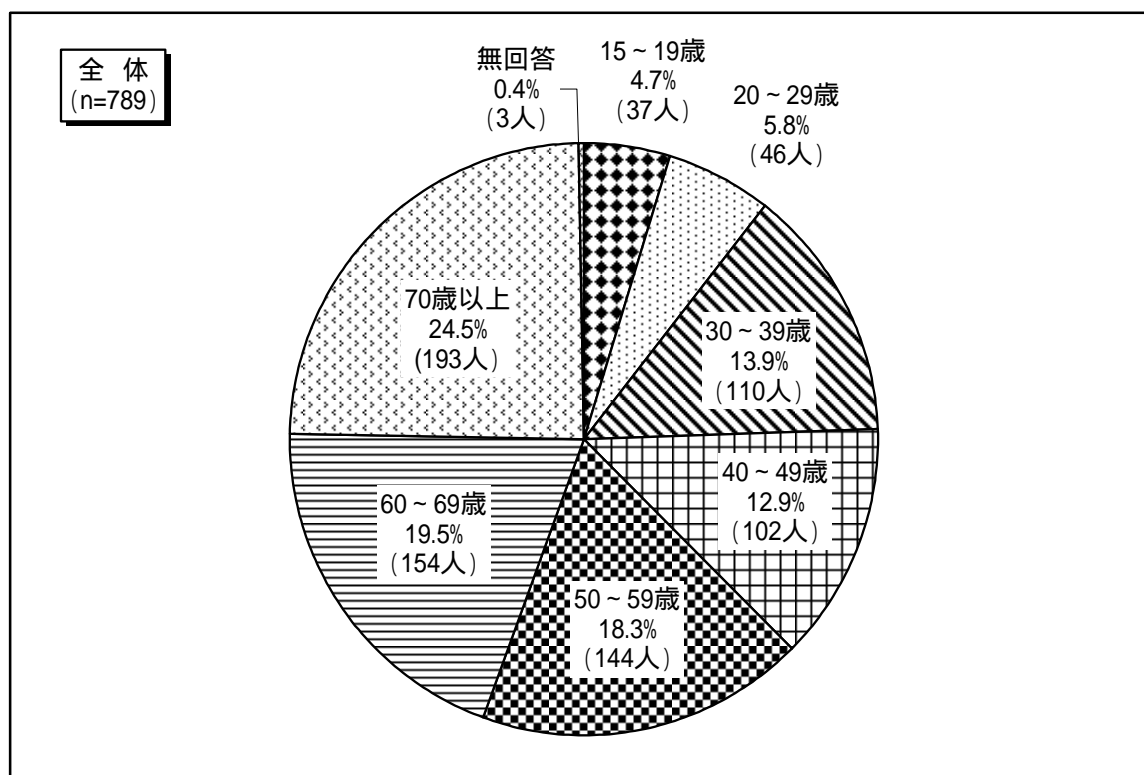
- (1) 『環境』について
- (2) 『水に関する意識』について
- (3) 『子育て支援策』について
- (4) 『青少年の健全育成』について
- (5) 『ユニバーサルデザイン』について
- (6) 『ジェネリック医薬品（後発医薬品）』について
- (7) 『地域社会の安全・安心（治安）』について
- (8) 『安全で安心な県づくり』について
- (9) 『県総合計画』について

#### 4 回答者の構成

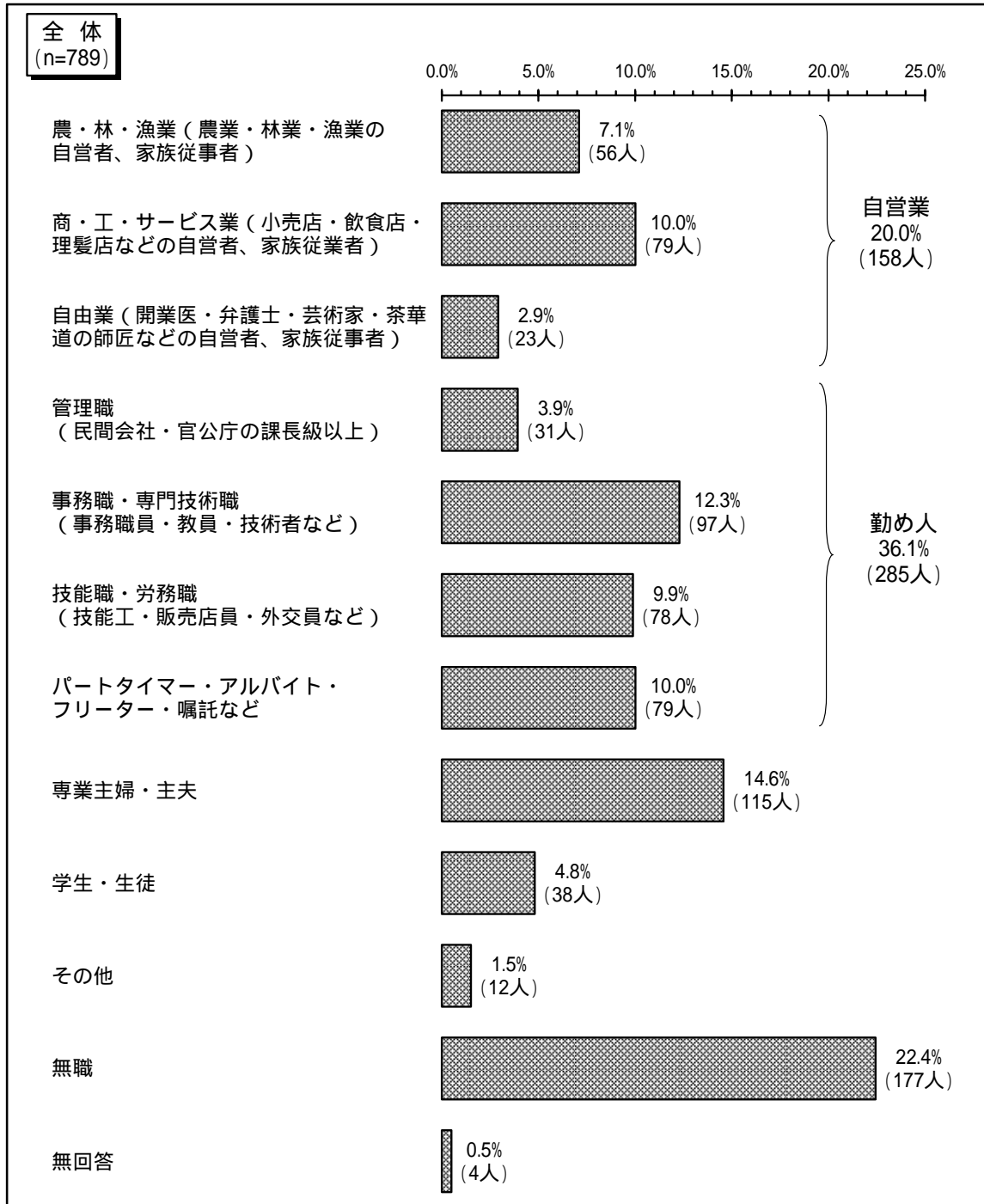
##### (1) 性別



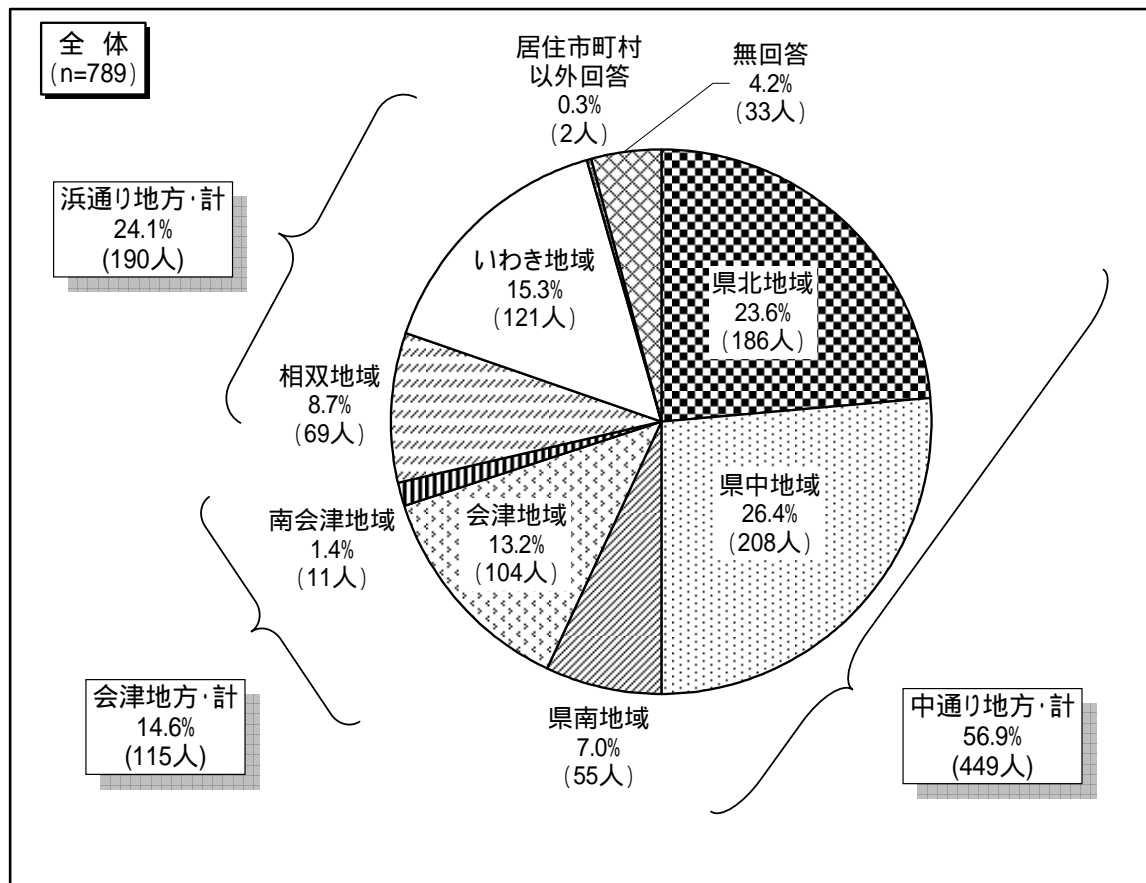
##### (2) 年齢



(3) 職 業



(4) 居住地



市町村別回答者数

		市町村名	回答者数 (人)	構成比 (%)
中通り地方	県北地域	福島市	111	14.1
		二本松市	26	3.3
		伊達市	19	2.4
		本宮市	12	1.5
		国見町	13	1.6
		大玉村	5	0.6
		郡山市	122	15.5
	県中地域	須賀川市	30	3.8
		田村市	22	2.8
		天栄村	12	1.5
		浅川町	11	1.4
		三春町	11	1.4
		白河市	22	2.8
	県南地域	西郷村	13	1.6
矢吹町		10	1.3	
塙町		10	1.3	

		市町村名	回答者数 (人)	構成比 (%)
会津地方	会津地域	会津若松市	56	7.1
		喜多方市	18	2.3
		磐梯町	7	0.9
		会津坂下町	11	1.4
		会津美里町	12	1.5
		A 只見町	11	1.4
	浜通り地方	相馬市	17	2.2
相双地域	南相馬市	26	3.3	
	富岡町	13	1.6	
	大熊町	4	0.5	
	新地町	9	1.1	
	B いわき市	121	15.3	
		居住市町村以外回答	2	0.3
		居住市町村別無回答	33	4.2
		全体	789	100.0

A 南会津地域

B いわき地域

居住市町村は平成24年8月1日現在の住民基本台帳による