

# 永崎地区防災緑地ワークショップ かわら版

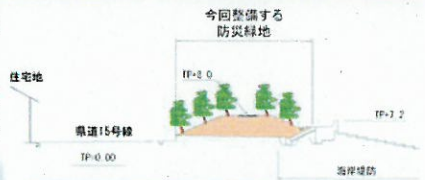
永崎地区は、東日本大震災の津波により、市街地が広範囲にわたり被害を受けました。

津波防災のまちづくり（永崎地区）では、今後数十年から百数十年の頻度で発生すると想定される頻度の高い津波に対して、海岸堤防の整備により人命や財産を守ることをしておりますが、今回と同様の津波や、それを上回る津波に対しては、海岸堤防の背後に津波エネルギーの減衰や漂流物の捕捉効果を発揮する防災緑地を整備することとしております。

そうした防災緑地の整備計画に際して、地域の方の意見や色々な視点のアイデアを計画に反映させ、親しまれる防災緑地とすることを目的に、地域の皆さんと共に全4回ワークショップを行います。



被災直後の永崎地区



**永崎地区防災緑地ワークショップ 全4回の流れ**

**第1回ワークショップ**  
ステップ1：防災緑地を知ろう！

**第2回ワークショップ**  
ステップ2-1：こんな防災緑地がいいな！

**第3回ワークショップ**  
ステップ2-2：防災緑地の計画案をつくろう！

**第4回ワークショップ**  
ステップ3：こんな防災緑地になる！



## ◆参加者の自己紹介◆

参加者の皆さんの中には、ワークショップを今回初めて経験される方もおられたため、皆さんと打ち解け、コミュニケーションを取ることを目的に「永崎地区の魅力」や「ワークショップで言いたいこと、聞きたいこと」などを、参加者と関係者含む全員で発表する自己紹介を行いました。



自己紹介風景



皆さんの想いが詰まった自己紹介シート

## ◆現地見学◆

防災緑地の計画地に設置してある単管パイプによる実寸大模型の見学を行いました。「道路沿いに緑地の形がどのような感じになるか分かりにくい」、「実寸大模型に完成時のイメージパースを取り付けてほしい」、「海岸線が見えなくなるのが残念」などの声がありました。



現地見学風景

木田樹木医による説明



海岸沿いという環境のため、生育する植物は、潮風に強い樹木に限られることや、高木は風の影響を受けて変形することなど、防災緑地周辺にある植物について説明を受けました。

**第1回 永崎地区防災緑地ワークショップ プログラム**

日時：平成25年2月24日（日） 9:00～12:00  
場所：市立江名中学校 会議室  
参加人数：24名

- はじめに**
  - 開会の挨拶、進行係紹介
- ワークショップの進め方**
  - ワークショップとは
  - ワークショップ全4回の流れ、本日の予定
  - 参加者の自己紹介
- 事業計画の説明**
  - 説明、質疑応答
- 現地見学**
  - 断面模型の確認
  - 現況樹木の確認
- グループワーク**
  - 話し合い
    - ◆防災緑地でほしいモノ・やってみようコト
    - ◆防災緑地でいらないモノ・やってほしくないコト
  - 発表
- まとめ**
  - 本日の振り返り
  - 次回の予定、次回までの宿題
  - 閉会の挨拶



秋山区長のあいさつ

**第2回 永崎地区防災緑地ワークショップの内容** **平成25年4月16日(火)**

時間：18:30～20:30 場所：市立江名中学校

内容：こんな防災緑地がいいな！ ◆地域の想いを整理し、必要なモノやコトの検討



## グループ討議

地域の方々に親しまれる防災緑地とするために、『ほしいモノ・やってみたいコト』、『いらないモノ・やってほしくないコト』について話し合いをしました

Aグループ



主な意見

### 防災緑地でほしいモノ・やってみたいコト

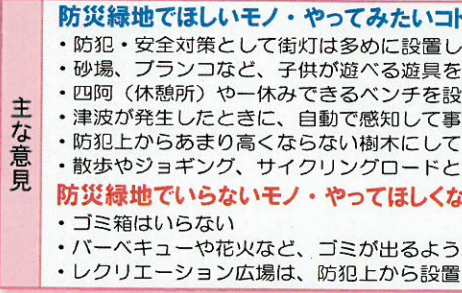
- ・安心・安全に使えるように、避難場所の表示板、避難経路のパネル、防災無線、街灯などを設置してほしい
- ・便利に使えるように、駐車場、子供が遊べる遊具を設置してほしい
- ・休憩できるように、ベンチ、トイレ、水飲み場を設置してほしい
- ・水門上の橋（通路）、水門の上を通れるようにしてほしい
- ・散歩やジョギングをやりたい

### 防災緑地でいらないモノ・やってほしくないコト

- ・ゴミ箱を置くくとよけいにゴミが出るのでいらない
- ・ゴミが出るので、花火やバーベキューは禁止してほしい
- ・高い木はいらない



Bグループ



主な意見

### 防災緑地でほしいモノ・やってみたいコト

- ・防犯・安全対策として街灯は多めに設置してほしい
- ・砂場、ブランコなど、子供が遊べる遊具を設置してほしい
- ・四阿（休憩所）や一休みできるベンチを設置してほしい
- ・津波が発生したときに、自動で感知して事前に知らせる防災無線
- ・防犯上からあまり高くない樹木にしてほしい
- ・散歩やジョギング、サイクリングロードとして利用したい

### 防災緑地でいらないモノ・やってほしくないコト

- ・ゴミ箱はいらない
- ・バーベキューや花火など、ゴミが出るような活動エリアはいらない
- ・レクリエーション広場は、防犯上から設置しないほうがよい



Cグループ



主な意見

### 防災緑地でほしいモノ・やってみたいコト

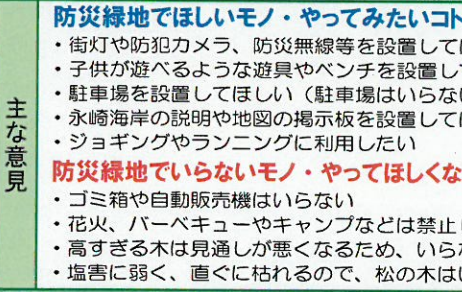
- ・安心・安全上から、防犯灯や派出所を設置してほしい
- ・遊歩道、広場、イベント広場、すべり台などの遊具類、ランニングロード等を整備してほしい
- ・トイレや何メートルか置きにベンチを設置してほしい
- ・海水浴などに利用するための駐車場
- ・公共施設など、地元地図・案内板を設置してほしい

### 防災緑地でいらないモノ・やってほしくないコト

- ・ゴミ箱はいらない（あるほうがいいという声もあった）
- ・花火やバーベキューは煩いので禁止してほしい
- ・喫煙関係のスペースはいらない



Dグループ



主な意見

### 防災緑地でほしいモノ・やってみたいコト

- ・街灯や防犯カメラ、防災無線等を設置してほしい
- ・子供が遊べるような遊具やベンチを設置してほしい
- ・駐車場を設置してほしい（駐車場はいらないという声もあった）
- ・永崎海岸の説明や地図の掲示板を設置してほしい
- ・ジョギングやランニングに利用したい

### 防災緑地でいらないモノ・やってほしくないコト

- ・ゴミ箱や自動販売機はいらない
- ・花火、バーベキューやキャンプなどは禁止してほしい
- ・高すぎる木は見通しが悪くなるため、いらない
- ・塩害に弱く、直ぐに枯れるので、松の木はいらない



Eグループ



主な意見

### 防災緑地でほしいモノ・やってみたいコト

- ・地域の駐車場を設置してほしい
- ・安全対策として街灯やパトランプ等の警報灯を設置してほしい
- ・お年よりも使えるスロープが適切な位置にほしい
- ・ベンチ、トイレ、シャワー等を設置してほしい
- ・人を集められるサクラの木や園児のために実のなる木

### 防災緑地でいらないモノ・やってほしくないコト

- ・ゴミ箱はいらない
- ・バーベキューは禁止してほしい
- ・大きな木も見通しが悪くなるため、いらない
- ・松くい虫の被害や落ち葉、見通しの悪さから松の木はいらない



## ◆多かった意見◆

### 防災緑地でほしいモノ・やってみたいコト

- ・街灯、防犯灯、防災無線、防犯カメラ、避難場所や避難経路の表示板を設置してほしい
- ・ベンチ、トイレ、水飲み場、四阿（休憩所）等を設置してほしい
- ・砂場やブランコなど、小さな子供が遊べる遊具を設置してほしい
- ・駐車場を整備してほしい
- ・散歩、ジョギング、ランニング等に利用したい

### 防災緑地でいらないモノ・やってほしくないコト

- ・ゴミ箱はいらない
- ・花火やバーベキューは禁止してほしい
- ・見通しや見晴らしが悪くなるので、高い木はいらない
- ・松くい虫の被害、落ち葉、見通しが悪くなる、塩害に弱いなどの理由から、松の木はいらない
- ・禁煙スペースはいらない