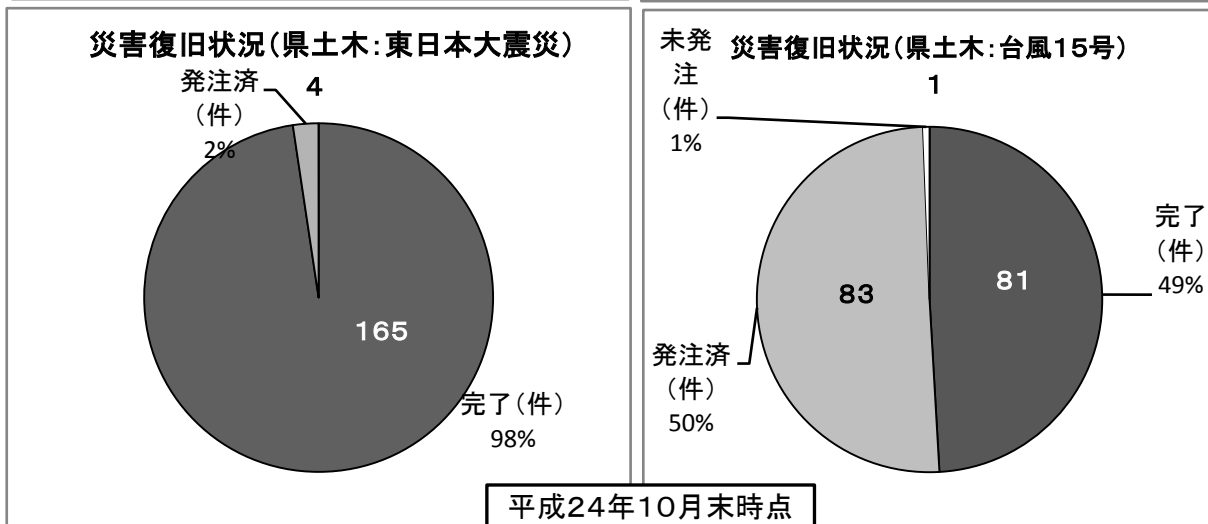
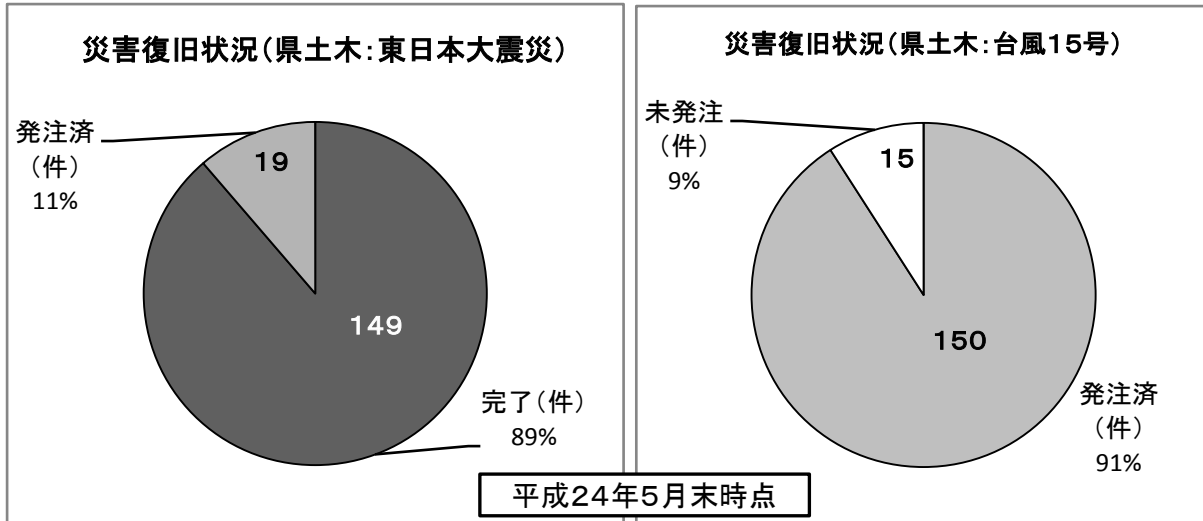


## 公共土木災害等の復旧状況について(県)

	種別	復旧状況(平成24年10月末現在)			
		全体(件)	完了(件)	発注済(件)	未発注(件)
東日本大震災	河川	43	42	1	0
	砂防施設	3	3	0	0
	急傾斜地	1	1	0	0
	道路	117	116	1	0
	橋梁	5	3	2	0
	計	169	165	4	0
台風15号	河川	153	70	82	1
	道路	12	11	1	0
	計	165	81	83	1
合計		334	246	87	1



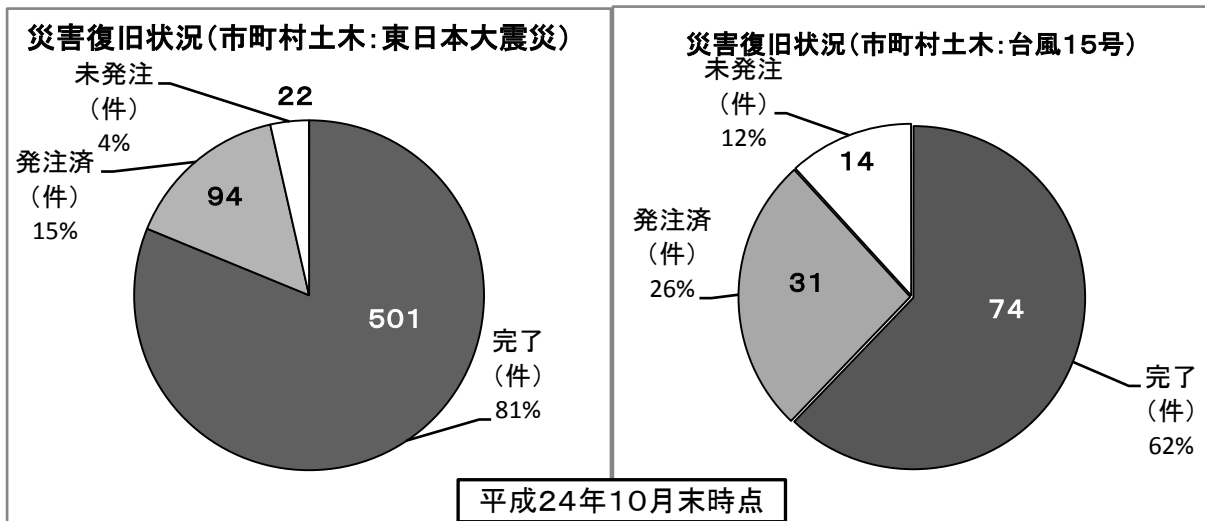
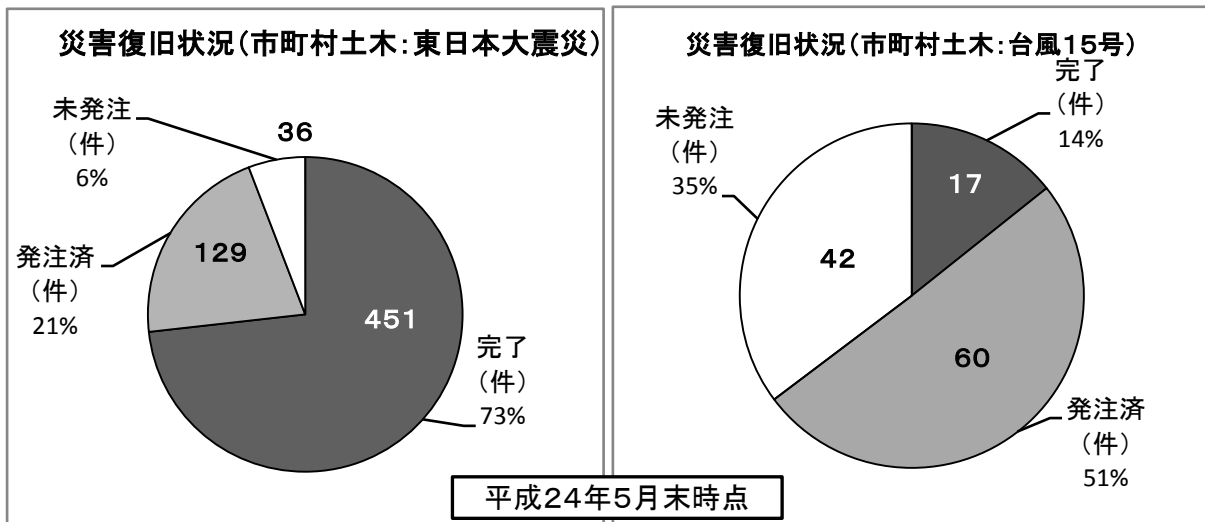
平成24年10月末時点

※東日本大震災 165件(98%)が完了 4件(2%)が発注済。

※台風15号 81件(49%)が完了 83件(50%)が発注済。  
H24年度予算により、1件(1%)が発注準備中となっている。

## 公共土木災害等の復旧状況について(市町村合計)

	種別	復旧状況(平成24年10月末現在)			
		全体(件)	完了(件)	発注済(件)	未発注(件)
東日本大震災	河川	6	2	4	0
	道路	525	434	70	21
	橋梁	11	6	4	1
	下水道	23	8	15	0
	公園・街路	52	51	1	0
	計	617	501	94	22
台風15号災	河川	39	18	21	0
	道路	77	53	10	14
	下水道	2	2	0	0
	公園・街路	1	1	0	0
	計	119	74	31	14
合計		736	575	125	36



平成24年10月末時点

※東日本大震災 501件(81%)が完了 94件(15%)が発注済。  
主に他機関協議等による22件(4%)が発注準備中となっている。

※台風15号 74件(62%)が完了 31件(26%)が発注済。  
他機関協議や地元調整等による14件(12%)が発注準備中となっている。