

福島県 観光客入込状況

平成 26 年分



福島県商工労働部
観光交流局観光交流課



目 次

1	調査の概要	1
2	観光客入込数の概況	2
3	観光圏域別の観光客入込状況	4
4	観光種目別の観光客入込状況	5
5	観光客の時期ごとの観光客入込状況	7
6	調査集計地点単位の観光客入込状況	11
7	参考資料	
	(1) 観光庁「宿泊旅行統計調査」・本県抜粋	23
	(2) 観光客入込状況推移	25

1 調査の概要

1 調査の目的

本調査は、県内観光地を訪れる観光客の人数（入込客数）を把握し、適切な観光施策の企画立案、実施と、その効果を検証する基礎資料に供することを目的とする。

2 調査の期間

平成 26 年 1 月 1 日から平成 26 年 12 月 31 日まで

3 調査実施機関

県、市町村

4 調査方法の変更

平成 21 年調査までは、(社)日本観光協会の「全国観光統計基準」に基づき、調査年の「年間入込客数が 5 万人以上、または月間の入込客数が 5 千人以上」の観光地を調査集計対象地点としていた。

平成 22 年 4 月以降の調査からは、観光庁策定の「観光入込客統計に関する共通基準」に基づき集計を行った。変更点は下記のとおり。

1. 集計対象地点については「前年の観光入込客数が年間 1 万人以上、若しくは前年の特定月の観光入込客数が 5 千人以上」の観光地（イベント）とした。（ただし、新規の調査ポイントについては、調査年の入込が上記条件を満たすと思われた場合には集計対象とした。）
2. 観光地点種目を下記のとおり変更した。（下表参照）

H21までの種目分類(旧基準)	H22からの種目区分(新基準)
1 自然	1 自然
2 文化・歴史	2 歴史・文化
3 産業観光	3 温泉・健康
4 スポーツ・レクリエーション	4 スポーツ・レクリエーション
5 温泉	5 都市型観光－買い物・食等－
6 買い物(道の駅含む)	6 その他(道の駅等)
7 行・祭事	7 行祭事・イベント
8 イベント	

なお、平成 26 年調査の調査集計対象地点については、平成 22 年から平成 25 年までのいずれかの入込客数が基準を超えていれば集計対象とした。

(東日本大震災に係る特例…平成 24 年から継続)

2 観光客入込数の概況

平成 26 年の調査集計対象地点数は、観光地点が 290 地点、行祭事・イベントが 96 地点の計 386 地点となった。

県内観光客入込総数は 46,893 千人となり、前年比で 2.9%減となった。

震災前の平成 22 年対比で、平成 23 年は 61.6%の水準(21,968 千人減)、平成 24 年は 77.8%の水準(12,720 千人減)、平成 25 年は 84.5%の水準(8,864 千人減)、平成 26 年は 82.0%の水準(10,286 千人減)となった。

県内3方部の観光客入込数は中通り(20,109 千人)が最も多く、次いで会津地域(17,302 千人)、浜通り(9,481 千人)の順となった。

表 1 調査対象地点数

(単位:地点)

観光地点						計	行祭事・ イベント	合計
自然	歴史・文化	温泉・健康	スポーツ・レクリエーション	都市型観光・買い物・食	その他			
50	74	49	76	15	26	290	96	386

表 2 観光客入込状況(延べ人数)

(単位:地点,人,%)

年	地点数	第1四半期計	第2四半期計	第3四半期計	第4四半期計	年計
平成26年 a	386	7,833,495	12,103,523	15,459,437	11,496,463	46,892,918
構成比		16.7	25.8	33.0	24.5	100.0
平成25年 b	378	8,271,641	13,240,328	15,772,330	11,030,464	48,314,763
構成比		17.1	27.4	32.6	22.8	100.0
平成24年 c	374	7,614,899	10,769,311	15,123,655	10,951,159	44,459,024
構成比		17.1	24.2	34.0	24.6	100.0
平成23年 d	365	7,314,154	7,100,920	11,403,902	9,392,034	35,211,010
構成比		20.8	20.2	32.4	26.7	100.0
平成22年 e	371	9,217,278	15,197,947	19,668,464	13,095,380	57,179,069
構成比		16.1	26.6	34.4	22.9	100.0
増加数(ab比較)	8	△ 438,146	△ 1,136,805	△ 312,893	465,999	△ 1,421,845
伸び率(ab比較)		△ 5.3	△ 8.6	△ 2.0	4.2	△ 2.9
増加数(ac比較)	12	218,596	1,334,212	335,782	545,304	2,433,894
伸び率(ac比較)		2.9	12.4	2.2	5.0	5.5
増加数(ad比較)	21	519,341	5,002,603	4,055,535	2,104,429	11,681,908
伸び率(ad比較)		7.1	70.5	35.6	22.4	33.2
増加数(ae比較)	15	△ 1,383,783	△ 3,094,424	△ 4,209,027	△ 1,598,917	△ 10,286,151
伸び率(ae比較)		△ 15.0	△ 20.4	△ 21.4	△ 12.2	△ 18.0

※ 人数(千人単位)及び構成比(%)は、端数を調整している場合がある。(以下同じ)

図1 四半期別観光客入込数の状況

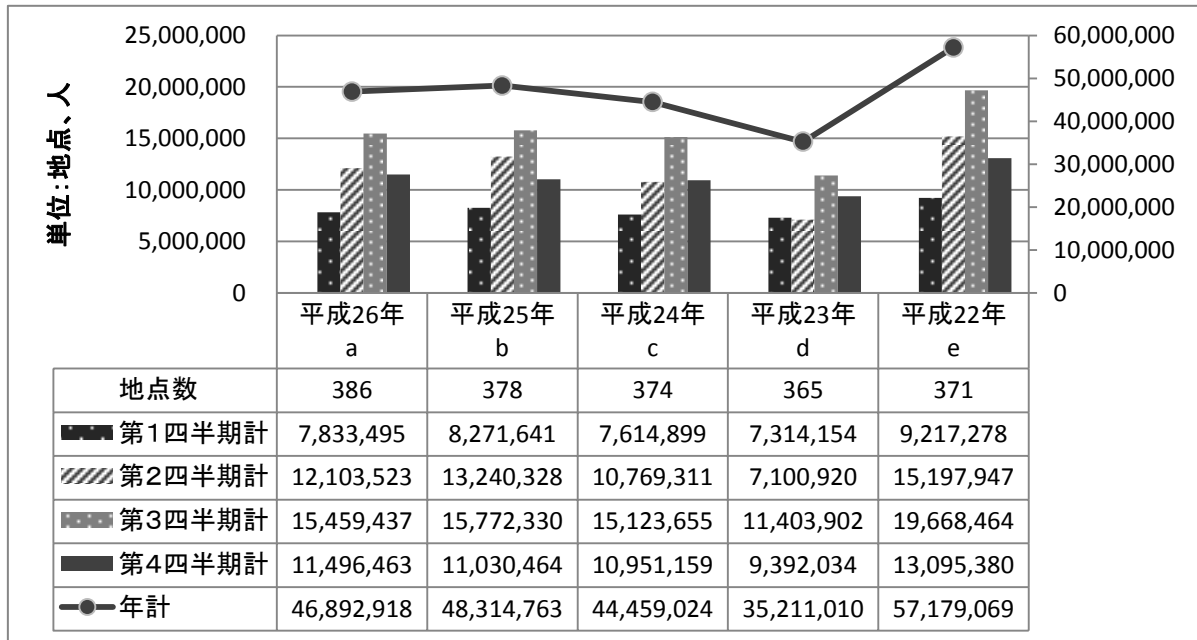
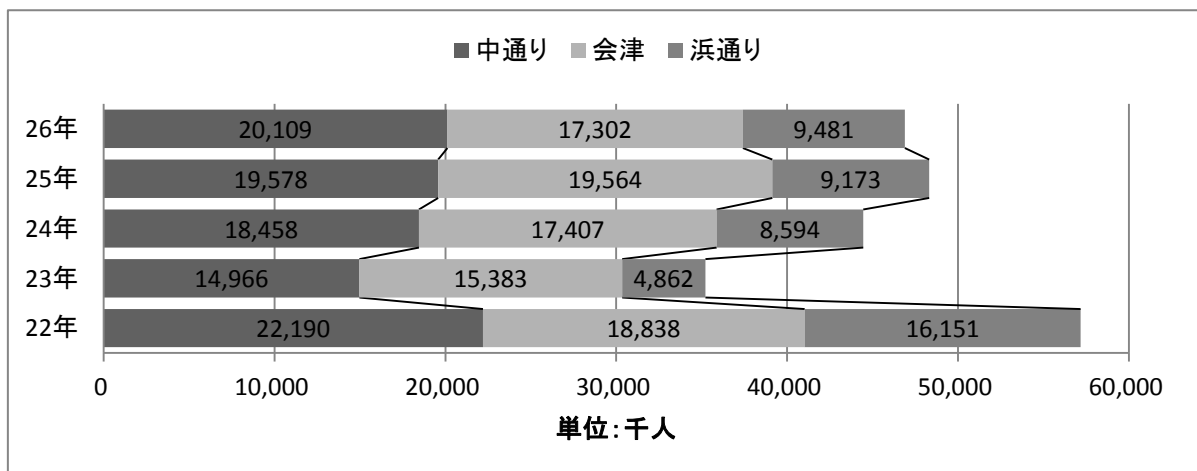


表3 方部別観光客入込数

(単位:千人, %, 地点)

方部	26年 a			25年 b	24年 c	23年 d	22年 e				
	人数	構成比	地点数	人数	人数	人数	人数	伸び率 (ab比較)	伸び率 (ac比較)	伸び率 (ad比較)	伸び率 (ae比較)
中通り	20,109	42.9	188	19,578	18,458	14,966	22,190	2.7	8.9	34.4	△ 9.4
会津	17,302	36.9	131	19,564	17,407	15,383	18,838	△ 11.6	△ 0.6	12.5	△ 8.2
浜通り	9,481	20.2	67	9,173	8,594	4,862	16,151	3.4	10.3	95.0	△ 41.3
計	46,893	100.0	386	48,315	44,459	35,211	57,179	△ 2.9	5.5	33.2	△ 18.0

図2 方部別観光客入込数状況



3 観光圏域別の観光客入込状況

観光圏域別にみると、「会津」が 14,315 千人と全体の約3分の1(構成比 30.5%)を占め、次いで「県北」の 10,121 千人(同 21.6%)、「いわき」の 7,819 千人(同 16.7%)となっている。

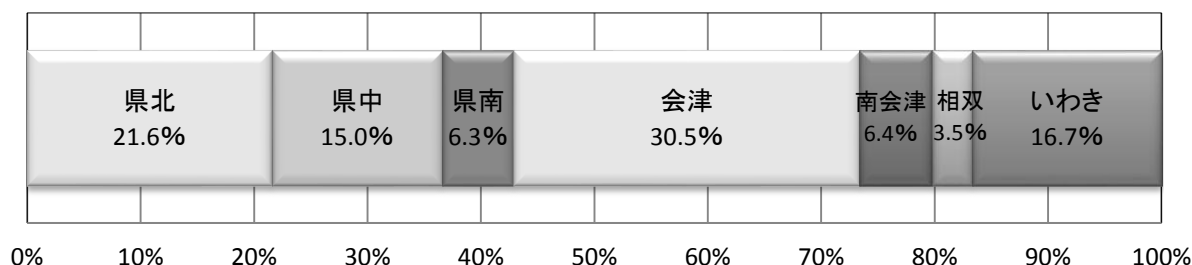
前年比は、「県北」(10,121 千人、前年比伸び率 1.2%増)、「県中」(7,043 千人、同 3.7%増)、「県南」(2,946 千人、同 5.5%増)、「相双」(1,663 千人、同 12.1%増)、「いわき」(7,819 千人、同 1.7%増)と回復傾向を示しているが、「会津」(14,315 千人、同 12.1%減)、「南会津」(2,987 千人、同 8.7%減)は減少となった。

表 4 観光圏域別入込数

(単位:千人, %, 地点)

圏域	26年 a			25年 b	24年 c	23年 d	22年 e					
	人数	構成比	地点数	人数	人数	人数	人数	伸び率 (ab比較)	伸び率 (ac比較)	伸び率 (ad比較)	伸び率 (ae比較)	
県北	10,121	21.6	82	9,997	9,406	7,850	10,923	1.2	7.6	28.9	△ 7.3	
県中	7,043	15.0	68	6,789	6,354	5,131	8,253	3.7	10.8	37.3	△ 14.7	
県南	2,946	6.3	38	2,792	2,698	1,985	3,014	5.5	9.2	48.4	△ 2.3	
会津	14,315	30.5	104	16,293	14,386	13,030	15,147	△ 12.1	△ 0.5	9.9	△ 5.5	
	磐梯・猪苗代	5,380	11.5	33	5,499	5,585	4,997	5,484	△ 2.2	△ 3.7	7.7	△ 1.9
	会津西北部	2,622	5.6	21	2,801	2,710	2,529	2,952	△ 6.4	△ 3.2	3.7	△ 11.2
会津中央	6,313	13.5	50	7,993	6,090	5,504	6,711	△ 21.0	3.7	14.7	△ 5.9	
南会津	2,987	6.4	27	3,271	3,021	2,354	3,691	△ 8.7	△ 1.1	26.9	△ 19.1	
相双	1,663	3.5	39	1,483	1,395	1,153	5,384	12.1	19.2	44.2	△ 69.1	
いわき	7,819	16.7	28	7,690	7,199	3,708	10,767	1.7	8.6	110.9	△ 27.4	
計	46,893	100.0	386	48,315	44,459	35,211	57,179	△ 2.9	5.5	33.2	△ 18.0	

図 3 観光圏域別観光客入込数の構成比



4 観光種目別の観光客入込状況

種目別にみると、「歴史・文化」が9,317千人と全体の約2割(構成比19.9%)を占め、次いで「スポーツ・レクリエーション」9,064千人(同19.3%)、道の駅等の「その他」6,643千人(同14.2%)の順となっている。

前年比較では、「歴史・文化」の伸び率20.9%減(2,468千人減)と大きく減少している。道の駅等の「その他」について9.3%増(564千人増)、「行祭事・イベント」について9.3%増(502千人増)となった。

表5 観光種目別入込数

(単位:千人, %, 地点)

種目	26年 a			25年 b	24年 c	23年 d	22年 e				
	人数	構成比	地点数	人数	人数	人数	人数	伸び率 (ab比較)	伸び率 (ac比較)	伸び率 (ad比較)	伸び率 (ae比較)
自然	6,014	12.8	50	6,105	6,090	4,461	7,730	△ 1.5	△ 1.3	34.8	△ 22.2
歴史・文化	9,317	19.9	74	11,785	9,154	7,738	12,746	△ 20.9	1.8	20.4	△ 26.9
温泉・健康	6,129	13.1	49	6,166	6,131	6,182	9,340	△ 0.6	△ 0.0	△ 0.9	△ 34.4
スポーツ・レクリエーション	9,064	19.3	76	9,027	8,587	5,012	9,940	0.4	5.6	80.8	△ 8.8
都市型観光-買い物・食-	3,800	8.1	15	3,728	3,658	2,665	4,678	1.9	3.9	42.6	△ 18.8
その他	6,643	14.2	26	6,079	5,672	4,766	6,624	9.3	17.1	39.4	0.3
行祭事・イベント	5,926	12.6	96	5,424	5,166	4,387	6,121	9.3	14.7	35.1	△ 3.2
計	46,893	100.0	386	48,315	44,459	35,211	57,179	△ 2.9	5.5	33.2	△ 18.0

図4 観光種目別観光客入込数の構成比

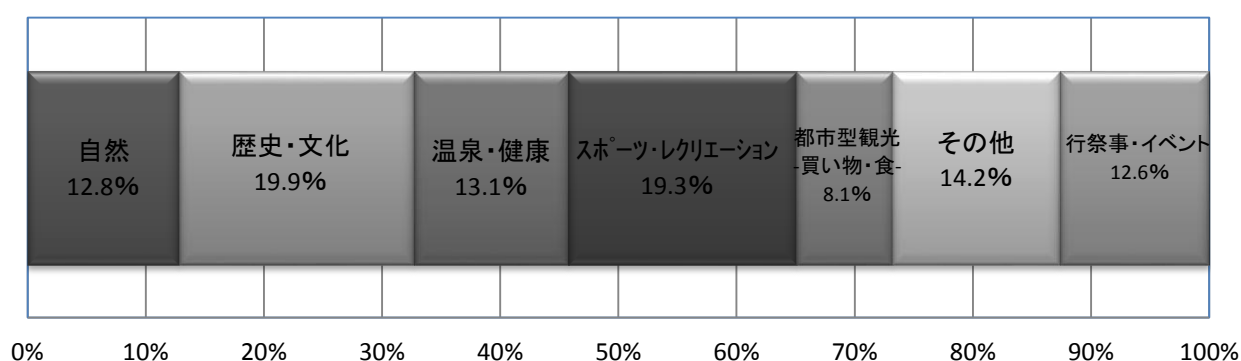


表 6 観光圏域・種目別の調査集計地点数

(単位:地点)

	自然	歴史・文化	温泉・健康	スポーツ・レクリエーション	都市型観光	その他	行祭事・イベント	26年合計	25年合計	24年合計	23年合計	22年合計
県北	9	19	9	13	5	6	21	82	81	79	78	78
県中	12	10	3	12	1	4	26	68	67	65	64	65
県南	6	7	6	6	2	1	10	38	36	36	35	36
磐梯・猪苗代	5	4	4	16	1	2	1	33	33	33	31	32
会津西北部	1	4	4	1	0	2	9	21	21	21	21	23
会津中央	2	16	10	0	3	4	15	50	47	44	42	43
南会津	6	4	6	5	0	3	3	27	27	27	25	25
相双	5	4	4	14	2	3	7	39	39	40	40	40
いわき	4	6	3	9	1	1	4	28	27	29	29	29
26年計	50	74	49	76	15	26	96	386	378	374	365	371
25年計	51	74	49	76	14	23	91	378				
24年計	51	73	49	76	14	22	89	374				
23年計	48	73	49	73	15	20	87	365				
22年計	48	76	49	76	15	20	87	371				

5 観光客の時期ごとの観光客入込状況

時期ごとにみると、第3四半期(7～9月)が15,459千人と全体の約3分の1(構成比33.0%)を占め、次いで第2四半期(4～6月)が12,104千人(構成比25.8%)となった。

月別の入込をみると、夏休みのある8月が7,071千人で最も多く、次いで秋の行楽シーズンの10月が5,584千人、春の大型連休のある5月が4,451千人と続いている。

図5 四半期別観光客入込数の構成比

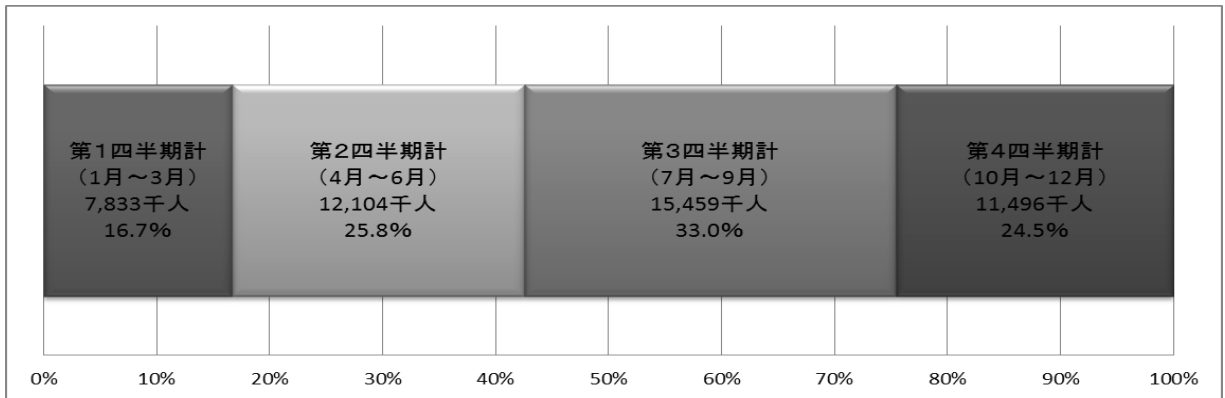


図6 月別観光客入込数の推移

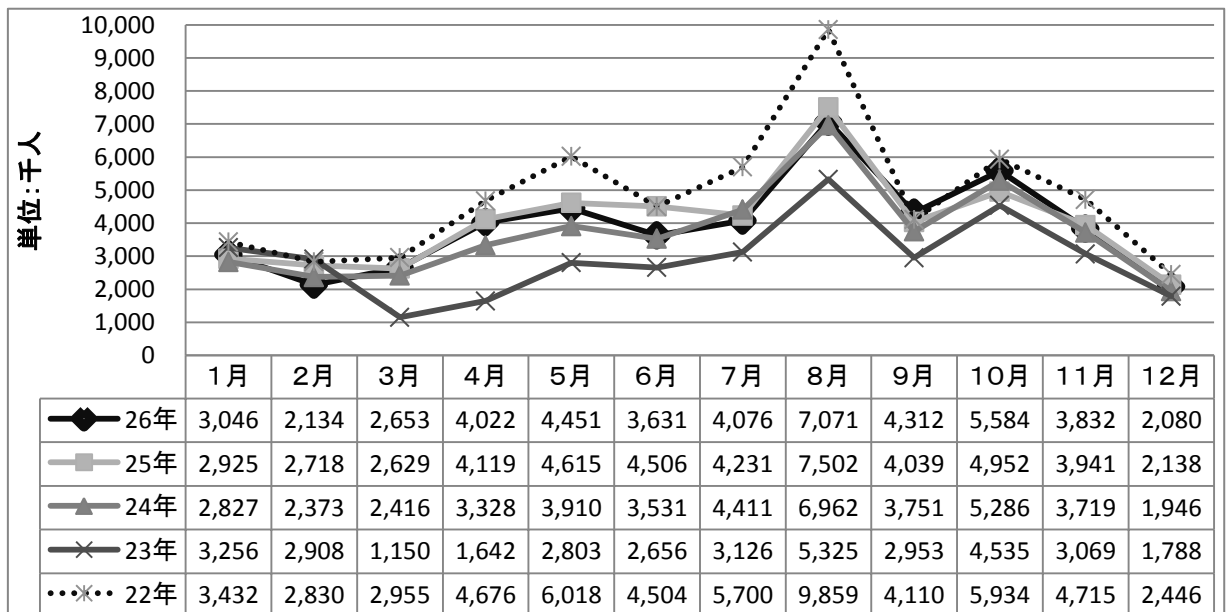


表7 四半期ごとの観光客入込数

(単位:人、%)

		第1四半期	第2四半期	上半期計	第3四半期	第4四半期	下半期計	合計	
観光種目別	自然	平成26年	309,794	1,920,217	2,230,011	1,827,286	1,956,288	3,783,574	6,013,585
		平成25年	316,007	1,838,528	2,154,535	1,953,437	1,997,421	3,950,858	6,105,393
		伸び率	△ 2.0	4.4	3.5	△ 6.5	△ 2.1	△ 4.2	△ 1.5
	歴史・文化	平成26年	1,547,024	3,315,078	4,862,102	2,431,320	2,023,890	4,455,210	9,317,312
		平成25年	1,725,995	4,087,417	5,813,412	3,386,014	2,585,731	5,971,745	11,785,157
		伸び率	△ 10.4	△ 18.9	△ 16.4	△ 28.2	△ 21.7	△ 25.4	△ 20.9
	温泉・健康	平成26年	1,466,999	1,490,257	2,957,256	1,587,433	1,584,359	3,171,792	6,129,048
		平成25年	1,488,629	1,509,060	2,997,689	1,610,527	1,557,800	3,168,327	6,166,016
		伸び率	△ 1.5	△ 1.2	△ 1.3	△ 1.4	1.7	0.1	△ 0.6
	スポーツ・レクリエーション	平成26年	2,257,355	2,222,069	4,479,424	2,837,709	1,746,521	4,584,230	9,063,654
		平成25年	2,540,192	2,149,511	4,689,703	2,702,492	1,635,141	4,337,633	9,027,336
		伸び率	△ 11.1	3.4	△ 4.5	5.0	6.8	5.7	0.4
都市型観光	平成26年	671,258	951,904	1,623,162	1,260,344	916,490	2,176,834	3,799,996	
	平成25年	671,366	958,091	1,629,457	1,207,816	890,387	2,098,203	3,727,660	
	伸び率	△ 0.0	△ 0.6	△ 0.4	4.3	2.9	3.7	1.9	
その他	平成26年	927,783	1,746,334	2,674,117	1,968,556	2,000,782	3,969,338	6,643,455	
	平成25年	878,387	1,746,572	2,624,959	1,873,930	1,580,215	3,454,145	6,079,104	
	伸び率	5.6	△ 0.0	1.9	5.0	26.6	14.9	9.3	
イベント	平成26年	653,282	457,664	1,110,946	3,546,789	1,268,133	4,814,922	5,925,868	
	平成25年	651,065	951,149	1,602,214	3,038,114	783,769	3,821,883	5,424,097	
	伸び率	0.3	△ 51.9	△ 30.7	16.7	61.8	26.0	9.3	
観光圏域別	県北	平成26年	1,303,629	2,936,495	4,240,124	3,175,208	2,705,703	5,880,911	10,121,035
		平成25年	1,287,354	2,985,056	4,272,410	3,116,645	2,607,854	5,724,499	9,996,909
		伸び率	1.3	△ 1.6	△ 0.8	1.9	3.8	2.7	1.2
	県中	平成26年	822,247	1,976,521	2,798,768	2,522,978	1,720,972	4,243,950	7,042,718
		平成25年	841,943	2,228,401	3,070,344	2,431,249	1,287,673	3,718,922	6,789,266
		伸び率	△ 2.3	△ 11.3	△ 8.8	3.8	33.6	14.1	3.7
	県南	平成26年	623,282	734,224	1,357,506	926,118	662,087	1,588,205	2,945,711
		平成25年	865,940	674,281	1,540,221	629,498	622,207	1,251,705	2,791,926
		伸び率	△ 28.0	8.9	△ 11.9	47.1	6.4	26.9	5.5
	磐梯・猪苗代	平成26年	1,012,232	1,093,182	2,105,414	1,685,246	1,588,905	3,274,151	5,379,565
		平成25年	1,027,272	1,084,377	2,111,649	1,776,903	1,610,228	3,387,131	5,498,780
		伸び率	△ 1.5	0.8	△ 0.3	△ 5.2	△ 1.3	△ 3.3	△ 2.2
	会津西北部	平成26年	367,232	746,360	1,113,592	950,798	558,028	1,508,826	2,622,418
		平成25年	398,565	782,769	1,181,334	964,534	655,614	1,620,148	2,801,482
		伸び率	△ 7.9	△ 4.7	△ 5.7	△ 1.4	△ 14.9	△ 6.9	△ 6.4
	会津中央	平成26年	1,295,321	1,895,197	3,190,518	1,657,557	1,465,407	3,122,964	6,313,482
		平成25年	1,415,991	2,674,593	4,090,584	2,332,498	1,569,666	3,902,164	7,992,748
		伸び率	△ 8.5	△ 29.1	△ 22.0	△ 28.9	△ 6.6	△ 20.0	△ 21.0
	南会津	平成26年	569,093	716,569	1,285,662	917,919	783,047	1,700,966	2,986,628
		平成25年	595,756	826,615	1,422,371	1,011,692	836,583	1,848,275	3,270,646
		伸び率	△ 4.5	△ 13.3	△ 9.6	△ 9.3	△ 6.4	△ 8.0	△ 8.7
	相双	平成26年	304,764	360,444	665,208	599,262	398,161	997,423	1,662,631
		平成25年	290,552	338,906	629,458	523,663	329,464	853,127	1,482,585
		伸び率	4.9	6.4	5.7	14.4	20.9	16.9	12.1
いわき	平成26年	1,535,695	1,644,531	3,180,226	3,024,351	1,614,153	4,638,504	7,818,730	
	平成25年	1,548,268	1,645,330	3,193,598	2,985,648	1,511,175	4,496,823	7,690,421	
	伸び率	△ 0.8	△ 0.0	△ 0.4	1.3	6.8	3.2	1.7	
合計	平成26年	7,833,495	12,103,523	19,937,018	15,459,437	11,496,463	26,955,900	46,892,918	
	構成比	16.7	25.8	42.5	33.0	24.5	57.5	100.0	
	平成25年	8,271,641	13,240,328	21,511,969	15,772,330	11,030,464	26,802,794	48,314,763	
	伸び率	△ 5.3	△ 8.6	△ 7.3	△ 2.0	4.2	0.6	△ 2.9	

表 8 観光圏域の種目別・四半期ごとの観光客入込数

(単位: 地点, 人, %)

圏域	種目	地点数	第1四半期計	第2四半期計	第3四半期計	第4四半期計	26年計	25年計	伸び率
県北	自然	9	47,696	440,262	440,100	406,862	1,334,920	1,354,302	△ 1.4
	歴史・文化	19	129,134	648,651	262,911	333,866	1,374,562	1,502,303	△ 8.5
	温泉・健康	9	448,859	481,617	499,514	528,708	1,958,698	1,929,117	1.5
	スポーツ・レクリエーション	13	317,362	807,709	738,711	515,963	2,379,745	2,239,323	6.3
	都市型観光	5	164,002	238,669	306,472	239,185	948,328	938,271	1.1
	その他	6	171,576	282,932	336,992	277,216	1,068,716	990,588	7.9
	イベント	21	25,000	36,655	590,508	403,903	1,056,066	1,043,005	1.3
	合計	82	1,303,629	2,936,495	3,175,208	2,705,703	10,121,035	9,996,909	1.2
県中	自然	12	24,940	470,741	165,102	53,663	714,446	699,303	2.2
	歴史・文化	10	81,552	278,753	332,810	147,412	840,527	852,886	△ 1.4
	温泉・健康	3	234,278	224,665	233,213	239,557	931,713	974,861	△ 4.4
	スポーツ・レクリエーション	12	172,156	514,403	586,729	233,669	1,506,957	1,404,101	7.3
	都市型観光	1	103,300	152,500	171,800	139,000	566,600	568,603	△ 0.4
	その他	4	70,239	125,950	116,843	101,441	414,473	454,283	△ 8.8
	イベント	26	135,782	209,509	916,481	806,230	2,068,002	1,835,229	12.7
	合計	68	822,247	1,976,521	2,522,978	1,720,972	7,042,718	6,789,266	3.7
県南	自然	6	76,681	233,250	157,844	220,162	687,937	583,892	17.8
	歴史・文化	7	86,687	59,728	31,100	54,290	231,805	228,652	1.4
	温泉・健康	6	136,614	137,147	152,523	135,933	562,217	586,120	△ 4.1
	スポーツ・レクリエーション	6	70,401	131,121	158,913	99,448	459,883	779,319	△ 41.0
	都市型観光	2	38,758	53,498	53,641	46,995	192,892	23,868	708.2
	その他	1	64,141	79,480	79,097	70,259	292,977	325,075	△ 9.9
	イベント	10	150,000	40,000	293,000	35,000	518,000	265,000	95.5
	合計	38	623,282	734,224	926,118	662,087	2,945,711	2,791,926	5.5
磐梯・猪苗代	自然	5	56,945	476,451	739,714	956,096	2,229,206	2,309,044	△ 3.5
	歴史・文化	4	12,605	55,535	79,482	45,250	192,872	244,585	△ 21.1
	温泉・健康	4	60,546	27,504	30,097	30,655	148,802	137,307	8.4
	スポーツ・レクリエーション	16	735,778	141,069	349,629	220,041	1,446,517	1,449,724	△ 0.2
	都市型観光	1	14,300	58,000	76,400	40,000	188,700	217,300	△ 13.2
	その他	2	132,058	334,623	405,424	296,863	1,168,968	1,136,820	2.8
	イベント	1	0	0	4,500	0	4,500	4,000	12.5
	合計	33	1,012,232	1,093,182	1,685,246	1,588,905	5,379,565	5,498,780	△ 2.2
会津西北部	自然	1	0	13,750	740	0	14,490	11,990	20.9
	歴史・文化	4	160,291	419,918	364,002	299,855	1,244,066	1,404,945	△ 11.5
	温泉・健康	4	35,984	52,535	54,807	47,567	190,893	196,258	△ 2.7
	スポーツ・レクリエーション	1	14,962	8,000	67,000	1,604	91,566	78,911	16.0
	都市型観光	-	-	-	-	-	-	-	-
	その他	2	89,995	216,657	219,549	186,002	712,203	719,078	△ 1.0
	イベント	9	66,000	35,500	244,700	23,000	369,200	390,300	△ 5.4
	合計	21	367,232	746,360	950,798	558,028	2,622,418	2,801,482	△ 6.4
会津中央	自然	2	1,097	12,056	21,188	4,752	39,093	46,918	△ 16.7
	歴史・文化	16	836,600	1,295,556	748,527	676,849	3,557,532	5,536,020	△ 35.7
	温泉・健康	10	286,614	303,179	319,737	328,148	1,237,678	1,385,043	△ 10.6
	スポーツ・レクリエーション	-	-	-	-	-	-	-	-
	都市型観光	3	21,747	57,821	58,197	40,131	177,896	166,213	7.0
	その他	4	30,763	90,585	97,908	415,527	634,783	193,354	228.3
	イベント	15	118,500	136,000	412,000	0	666,500	665,200	0.2
	合計	50	1,295,321	1,895,197	1,657,557	1,465,407	6,313,482	7,992,748	△ 21.0
南会津	自然	6	19,580	138,691	181,914	180,624	520,809	619,920	△ 16.0
	歴史・文化	4	65,683	252,841	263,088	256,736	838,348	990,859	△ 15.4
	温泉・健康	6	77,979	83,091	95,048	78,441	334,559	304,166	10.0
	スポーツ・レクリエーション	5	331,500	15,266	14,866	43,315	404,947	404,312	0.2
	都市型観光	-	-	-	-	-	-	-	-
	その他	3	51,351	226,680	267,003	223,931	768,965	833,389	△ 7.7
	イベント	3	23,000	0	96,000	0	119,000	118,000	0.8
	合計	27	569,093	716,569	917,919	783,047	2,986,628	3,270,646	△ 8.7
相双	自然	5	10,000	9,500	9,000	9,000	37,500	39,500	△ 5.1
	歴史・文化	4	10,079	13,406	8,402	3,370	35,257	26,914	31.0
	温泉・健康	4	20,414	32,174	31,852	29,994	114,434	79,222	44.4
	スポーツ・レクリエーション	14	34,630	37,590	34,006	43,511	149,737	129,974	15.2
	都市型観光	2	11,051	9,016	15,334	15,079	50,480	46,205	9.3
	その他	3	218,590	258,758	285,068	297,207	1,059,623	994,270	6.6
	イベント	7	0	0	215,600	0	215,600	166,500	29.5
	合計	39	304,764	360,444	599,262	398,161	1,662,631	1,482,585	12.1
いわき	自然	4	72,855	125,516	111,684	125,129	435,184	440,524	△ 1.2
	歴史・文化	6	164,393	290,690	340,998	206,262	1,002,343	997,993	0.4
	温泉・健康	3	165,711	148,345	170,642	165,356	650,054	573,922	13.3
	スポーツ・レクリエーション	9	580,566	566,911	887,855	588,970	2,624,302	2,541,672	3.3
	都市型観光	1	318,100	382,400	578,500	396,100	1,675,100	1,767,200	△ 5.2
	その他	1	99,070	130,669	160,672	132,336	522,747	432,247	20.9
	イベント	4	135,000	0	774,000	0	909,000	936,863	△ 3.0
	合計	28	1,535,695	1,644,531	3,024,351	1,614,153	7,818,730	7,690,421	1.7
合計	自然	50	309,794	1,920,217	1,827,286	1,956,288	6,013,585	6,105,393	△ 1.5
	歴史・文化	74	1,547,024	3,315,078	2,431,320	2,023,890	9,317,312	11,785,157	△ 20.9
	温泉・健康	49	1,466,999	1,490,257	1,587,433	1,584,359	6,129,048	6,166,016	△ 0.6
	スポーツ・レクリエーション	76	2,257,355	2,222,069	2,837,709	1,746,521	9,063,654	9,027,336	0.4
	都市型観光	15	671,258	951,904	1,260,344	916,490	3,799,996	3,727,660	1.9
	その他	26	927,783	1,746,334	1,968,556	2,000,782	6,643,455	6,079,104	9.3
	イベント	96	653,282	457,664	3,546,789	1,268,133	5,925,868	5,424,097	9.3
	合計	386	7,833,495	12,103,523	15,459,437	11,496,463	46,892,918	48,314,763	△ 2.9

表9 市町村別・四半期ごとの観光客入込数

(単位:地点,人,%)

圏域	市町村	地点数	第1四半期計	第2四半期計	第3四半期計	第4四半期計	26年計	25年計	伸び率
県北	福島市	25	780,565	1,991,785	2,167,752	1,413,027	6,353,129	6,513,927	△ 2.5
	二本松市	27	318,123	638,469	526,110	889,168	2,371,870	2,278,020	4.1
	伊達市	11	85,747	140,143	224,205	161,471	611,566	513,907	19.0
	桑折町	4	9,850	31,416	19,957	59,003	120,226	71,242	68.8
	国見町	3	25,000	7,000	35,000	0	67,000	30,000	123.3
	川俣町	5	51,259	78,479	102,861	88,961	321,560	322,833	△ 0.4
	大玉村	2	21,451	24,354	35,553	29,009	110,367	105,681	4.4
	本宮市	5	11,634	24,849	63,770	65,064	165,317	161,299	2.5
合計	82	1,303,629	2,936,495	3,175,208	2,705,703	10,121,035	9,996,909	1.2	
県中	郡山市	18	404,521	830,067	1,413,513	974,495	3,622,596	3,331,191	8.7
	須賀川市	11	112,365	246,541	503,403	335,091	1,197,400	1,212,434	△ 1.2
	田村市	7	13,118	58,204	129,387	29,928	230,637	236,091	△ 2.3
	鏡石町	2	100	17,000	8,200	33,700	59,000	52,500	12.4
	天栄村	5	98,351	66,764	101,435	63,477	330,027	316,813	4.2
	石川町	7	62,246	103,546	91,326	108,092	365,210	349,392	4.5
	玉川村	2	28,760	45,080	56,655	36,175	166,670	212,953	△ 21.7
	平田村	2	26,677	154,950	43,097	32,257	256,981	246,165	4.4
	浅川町	1	0	0	29,000	0	29,000	33,000	△ 12.1
	古殿町	3	12,324	26,112	12,562	28,688	79,686	97,432	△ 18.2
	三春町	5	54,578	307,053	91,420	65,031	518,082	523,938	△ 1.1
	小野町	5	9,207	121,204	42,980	14,038	187,429	177,357	5.7
合計	68	822,247	1,976,521	2,522,978	1,720,972	7,042,718	6,789,266	3.7	
県南	白河市	16	242,392	269,299	429,185	205,962	1,146,838	907,715	26.3
	西郷村	4	52,045	89,574	118,532	76,477	336,628	339,144	△ 0.7
	泉崎村	1	21,987	20,570	20,798	23,812	87,167	84,096	3.7
	中島村	2	4,290	8,260	19,000	9,100	40,650	39,936	1.8
	矢吹町	2	32,703	29,953	28,552	32,671	123,879	118,095	4.9
	棚倉町	4	156,381	149,802	114,885	113,636	534,704	674,739	△ 20.8
	矢祭町	3	26,802	53,810	51,877	66,847	199,336	133,756	49.0
	塙町	4	80,797	101,642	131,373	121,387	435,199	452,217	△ 3.8
	鮫川村	2	5,885	11,314	11,916	12,195	41,310	42,228	△ 2.2
	合計	38	623,282	734,224	926,118	662,087	2,945,711	2,791,926	5.5
磐梯・猪苗代	北塩原村	8	217,229	565,010	821,232	1,052,568	2,656,039	2,743,609	△ 3.2
	磐梯町	7	256,750	292,050	355,600	278,282	1,182,682	1,146,954	3.1
	猪苗代町	18	538,253	236,122	508,414	258,055	1,540,844	1,608,217	△ 4.2
	合計	33	1,012,232	1,093,182	1,685,246	1,588,905	5,379,565	5,498,780	△ 2.2
会津西北部	喜多方市	16	297,018	485,418	810,131	430,560	2,023,127	2,220,307	△ 8.9
	西会津町	5	70,214	260,942	140,667	127,468	599,291	581,175	3.1
	合計	21	367,232	746,360	950,798	558,028	2,622,418	2,801,482	△ 6.4
会津中央	会津若松市	13	413,452	599,755	843,054	509,084	2,365,345	4,396,485	△ 46.2
	会津坂下町	7	68,058	53,368	100,681	46,819	268,926	264,883	1.5
	湯川村	1	0	0	0	307,852	307,852	-	-
	柳津町	8	218,994	160,554	182,378	200,544	762,470	807,242	△ 5.5
	会津美里町	10	535,448	918,216	344,747	263,179	2,061,590	2,094,868	△ 1.6
	三島町	3	37,543	106,633	79,633	75,164	298,973	297,267	0.6
	金山町	3	11,100	31,309	60,012	28,379	130,800	44,200	195.9
	昭和村	5	10,726	25,362	47,052	34,386	117,526	87,803	33.9
合計	50	1,295,321	1,895,197	1,657,557	1,465,407	6,313,482	7,992,748	△ 21.0	
南会津	南会津町	17	403,106	150,680	281,213	167,146	1,002,145	1,001,819	0.0
	下郷町	5	117,548	499,810	519,356	546,728	1,683,442	2,011,186	△ 16.3
	檜枝岐村	2	4,078	30,908	72,170	21,593	128,749	123,587	4.2
	只見町	3	44,361	35,171	45,180	47,580	172,292	134,054	28.5
	合計	27	569,093	716,569	917,919	783,047	2,986,628	3,270,646	△ 8.7
相双	南相馬市	8	162,715	184,480	401,170	215,714	964,079	897,836	7.4
	相馬市	7	126,980	144,434	166,115	155,988	593,517	531,719	11.6
	飯舘村	3	0	0	0	0	0	-	-
	広野町	1	3,791	4,949	3,950	5,049	17,739	-	-
	檜葉町	4	0	0	0	0	0	-	-
	富岡町	3	0	0	0	0	0	-	-
	川内村	2	1,278	17,081	19,027	12,410	49,796	13,530	-
	大熊町	1	0	0	0	0	0	-	-
	双葉町	1	0	0	0	0	0	-	-
	浪江町	5	0	0	0	0	0	-	-
	葛尾村	1	0	0	0	0	0	-	-
新地町	3	10,000	9,500	9,000	9,000	37,500	39,500	-	
合計	39	304,764	360,444	599,262	398,161	1,662,631	1,482,585	12.1	
いわき	いわき市	28	1,535,695	1,644,531	3,024,351	1,614,153	7,818,730	7,690,421	1.7
	合計	28	1,535,695	1,644,531	3,024,351	1,614,153	7,818,730	7,690,421	1.7
計	386	7,833,495	12,103,523	15,459,437	11,496,463	46,892,918	48,314,763	△ 2.9	

6 調査集計地点単位の観光客入込状況

表 10 調査集計地点別の観光客入込数

		(単位: 人、%)				
圏域	市町村	観光種目	調査集計地点	26年計	25年計	伸び率
県北	福島市	自然	スカイライン	809,443	904,051	△ 10.5
		自然	あぶくま親水公園周辺	146,342	135,811	7.8
		歴史・文化	花見山公園	270,000	245,000	10.2
		自然	吾妻山	34,018	30,671	10.9
		歴史・文化	県立美術館	49,214	247,633	△ 80.1
		歴史・文化	古閑裕而記念館	12,487	13,492	△ 7.4
		歴史・文化	福島市民家園	36,939	36,749	0.5
		歴史・文化	花の写真館	0	0	-
		歴史・文化	千貫森公園(UFOふれあい館)	9,093	7,369	23.4
		スポーツ・レクリエーション	吾妻高原スカイランド	23,489	17,358	35.3
		スポーツ・レクリエーション	四季の里	328,160	327,237	0.3
		都市型観光-買い物・食-	アンナガーデン	295,749	297,634	△ 0.6
		歴史・文化	観光果樹園	83,148	68,219	21.9
		スポーツ・レクリエーション	あづま総合運動公園	1,693,678	1,555,132	8.9
		温泉・健康	飯坂温泉	956,695	918,147	4.2
		温泉・健康	土湯温泉	260,422	247,865	5.1
		温泉・健康	土湯峠温泉郷	68,672	73,051	△ 6.0
		温泉・健康	高湯温泉	175,584	179,758	△ 2.3
		都市型観光-買い物・食-	福島県観光物産館	103,624	117,977	△ 12.2
		その他	道の駅つちゆ	211,344	221,899	△ 4.8
		イベント	福島わらじまつり	250,000	240,000	4.2
		イベント	福島花火大会	160,000	0	-
		スポーツ・レクリエーション	ふくしまスカイパーク	44,424	59,734	△ 25.6
		都市型観光-買い物・食-	吾妻の駅こころ	198,286	198,615	△ 0.2
		歴史・文化	旧堀切邸	132,318	120,525	9.8
		自然	安達太良山	144,913	132,209	9.6
	自然	杉沢の大杉	10,793	8,516	26.7	
	自然	合戦場のしだれ桜	70,150	56,743	23.6	
	自然	県立自然公園「日山」	375	127	195.3	
	歴史・文化	霞ヶ城	405,452	378,461	7.1	
	歴史・文化	智恵子記念館	17,846	19,684	△ 9.3	
	歴史・文化	隠津島神社	18,300	18,800	△ 2.7	
	歴史・文化	安達ヶ原ふるさと村	93,138	93,892	△ 0.8	
	歴史・文化	東北サファリパーク	105,170	109,480	△ 3.9	
	歴史・文化	和紙伝承館	47,113	49,796	△ 5.4	
	歴史・文化	智恵子の杜公園	8,927	9,875	△ 9.6	
	スポーツ・レクリエーション	あだたら高原スキー場	48,095	53,140	△ 9.5	
	スポーツ・レクリエーション	塩沢スキー場	20,196	21,660	△ 6.8	
	スポーツ・レクリエーション	ウッディハウス東和	16,349	17,051	△ 4.1	
	温泉・健康	岳温泉	263,909	284,540	△ 7.3	
	温泉・健康	スカイピアあだたら	123,969	122,757	1.0	
	その他	道の駅「安達」上り線	239,432	212,904	12.5	
	その他	道の駅「安達」下り線	252,286	194,052	30.0	
	その他	道の駅「ふくしま東和」	80,426	81,903	△ 1.8	
	その他	道の駅「さくらの郷」	75,228	64,130	17.3	
	イベント	二本松の提灯祭り	170,000	190,000	△ 10.5	
	イベント	針道のあばれ山車	13,000	13,000	0.0	
イベント	木幡の幡祭り	6,000	15,000	△ 60.0		
イベント	万人子守地藏尊例大祭	25,000	25,000	0.0		
イベント	紋付祭り	3,000	5,000	△ 40.0		
イベント	ロードレース	10,000	10,100	△ 1.0		
イベント	二本松の菊人形	102,803	90,200	14.0		
自然	霊山	59,334	39,492	50.2		
スポーツ・レクリエーション	やながわ希望の森公園	49,998	48,026	4.1		
歴史・文化	霊山神社	13,100	9,029	45.1		
スポーツ・レクリエーション	りょうぜん里山がっこう	6,015	6,627	△ 9.2		
自然	つきだて花工房	59,552	46,682	27.6		
スポーツ・レクリエーション	霊山こどもの村	17,266	7,773	122.1		
温泉・健康	りょうぜん紅彩館	11,006	7,553	45.7		
スポーツ・レクリエーション	パーシモンカントリークラブ	55,686	55,162	0.9		
イベント	伊達のふる里夏まつり	30,000	30,000	0.0		
イベント	霊山太鼓まつり	40,000	20,000	100.0		
都市型観光-買い物・食-	みらい百彩館「んめ〜べ」(JA伊達みらいファーマーズマーケット)	269,609	243,563	10.7		
伊達市	伊達市	自然	霊山	59,334	39,492	50.2
		スポーツ・レクリエーション	やながわ希望の森公園	49,998	48,026	4.1
		歴史・文化	霊山神社	13,100	9,029	45.1
		スポーツ・レクリエーション	りょうぜん里山がっこう	6,015	6,627	△ 9.2
		自然	つきだて花工房	59,552	46,682	27.6
		スポーツ・レクリエーション	霊山こどもの村	17,266	7,773	122.1
		温泉・健康	りょうぜん紅彩館	11,006	7,553	45.7
		スポーツ・レクリエーション	パーシモンカントリークラブ	55,686	55,162	0.9
		イベント	伊達のふる里夏まつり	30,000	30,000	0.0
		イベント	霊山太鼓まつり	40,000	20,000	100.0
		都市型観光-買い物・食-	みらい百彩館「んめ〜べ」(JA伊達みらいファーマーズマーケット)	269,609	243,563	10.7

		(単位:人、%)					
圏域	市町村	観光種目	調査集計地点	26年計	25年計	伸び率	
県北	桑折町	スポーツ・レクリエーション	半田山自然公園	23,685	19,771	19.8	
		温泉・健康	うぶかの郷	40,778	40,417	0.9	
		イベント	ホテル祭り	10,763	9,054	18.9	
		イベント	こおりEXPO	45,000	0	-	
	国見町	イベント	義経まつり	35,000	30,000	16.7	
		イベント	奥州街道ど真ん中！くみにみ春のフードフェスタ	25,000	0	-	
		イベント	桜まつり	7,000	0	-	
	川俣町	都市型観光-買い物・食-	こころ(JA新ふくしま直売所)	81,060	80,482	0.7	
		その他	シルクピア(道の駅川俣内物産館)	210,000	215,700	△ 2.6	
		イベント	コスキン・エン・ハボン	9,800	10,081	△ 2.8	
		イベント	絹市	9,300	6,800	36.8	
	大玉村	イベント	川俣シヤモまつり	11,400	9,770	16.7	
		スポーツ・レクリエーション	フォレストパークあだたら	52,704	50,652	4.1	
	本宮市	温泉・健康	アットホームおおたま	57,663	55,029	4.8	
		歴史・文化	花と歴史の里 蛇の鼻	15,336	21,697	△ 29.3	
		歴史・文化	アサヒビール福島工場	43,831	43,242	1.4	
		イベント	本宮夏祭り	48,000	48,000	0.0	
		イベント	本宮秋祭り	45,000	39,000	15.4	
	県中	郡山市	歴史・文化	岩角山	13,150	9,360	40.5
			自然	紅枝垂地蔵ザクラ	50,000	50,000	0.0
			歴史・文化	郡山市ふれあい科学館	122,930	129,259	△ 4.9
			歴史・文化	郡山石籬ふれあい牧場	97,781	104,933	△ 6.8
			スポーツ・レクリエーション	郡山カルチャーパーク	957,026	843,025	13.5
			スポーツ・レクリエーション	湖南七浜湖水浴場	37,770	57,314	△ 34.1
温泉・健康			磐梯熱海温泉	740,177	790,161	△ 6.3	
イベント			郡山うねめまつり	156,400	151,800	3.0	
イベント			あさか野夏まつり	200,000	150,000	33.3	
イベント			ビッグバレット	544,670	577,712	△ 5.7	
イベント			ふくやま夢花火	30,000	27,000	11.1	
イベント			こどもまつり	27,000	55,000	△ 50.9	
歴史・文化			郡山布引“風の高原”	133,560	128,670	3.8	
イベント			サマーフェスタ ビール祭	28,920	21,861	32.3	
イベント			湖まつり	13,000	11,000	18.2	
イベント			萩姫まつり	1,500	6,650	△ 77.4	
イベント		郡山の農業と観光物産展	15,862	15,806	0.4		
イベント		つるりんこ祭	13,000	11,000	18.2		
イベント		B-1グランプリ IN 郡山	453,000	0	-		
須賀川市		スポーツ・レクリエーション	藤沼湖自然公園	0	0	-	
		歴史・文化	須賀川牡丹園	51,207	50,706	1.0	
		歴史・文化	ムシテックワールド	56,942	60,843	△ 6.4	
		スポーツ・レクリエーション	ローレルバレイカントリークラブ	31,967	34,596	△ 7.6	
		スポーツ・レクリエーション	須賀川市内ゴルフ場1	19,573	10,776	81.6	
	都市型観光-買い物・食-	はたけんぼ	566,600	568,603	△ 0.4		
	イベント	松明あかし	140,000	130,000	7.7		
	イベント	長沼まつり	30,000	30,000	0.0		
	イベント	須賀川市釈迦堂川花火大会	250,000	300,000	△ 16.7		
	スポーツ・レクリエーション	須賀川市内ゴルフ場2	31,111	37,686	△ 17.4		
田村市	イベント	ふくしまフェスティバル須賀川	20,000	0	-		
	自然	あぶくま洞・入水鍾乳洞	190,917	193,793	△ 1.5		
	自然	高柴山	4,400	3,800	15.8		
	自然	片曾根山	2,900	2,900	0.0		
	歴史・文化	星の村天文台	12,343	12,627	△ 2.2		
	スポーツ・レクリエーション	こどもの国ムシムシランド	12,894	14,971	△ 13.9		
	自然	仙台平	183	0	-		
	イベント	鬼の里納涼夏まつり	7,000	8,000	△ 12.5		
	歴史・文化	岩瀬牧場	29,000	24,500	18.4		
	イベント	鏡石「牧場の朝」オランダ・秋祭り	30,000	28,000	7.1		
天栄村	自然	羽鳥湖	104,849	93,263	12.4		
	スポーツ・レクリエーション	グランディ羽鳥湖スキーリゾート	71,127	71,171	△ 0.1		
	スポーツ・レクリエーション	羽鳥湖高原レジーナの森	82,170	81,635	0.7		
	温泉・健康	湯本・二岐温泉	18,280	18,851	△ 3.0		
	その他	道の駅「羽鳥湖高原」	53,601	51,893	3.3		
石川町	スポーツ・レクリエーション	母畑レークサイドセンター	77,098	76,243	1.1		
	温泉・健康	母畑・石川温泉	173,256	165,849	4.5		
	スポーツ・レクリエーション	石川町ゴルフ場	76,356	69,500	9.9		
	イベント	石川桜まつり	17,000	15,000	13.3		
	イベント	八槻市	3,000	3,000	0.0		
玉川村	イベント	産業交流祭	8,500	9,800	△ 13.3		
	イベント	石川夏祭り	10,000	10,000	0.0		
平田村	その他	道の駅たまかわ	154,670	192,286	△ 19.6		
	イベント	夏まつり・花火大会	12,000	12,000	0.0		
浅川町	スポーツ・レクリエーション	ジュピアランドひらた	109,865	109,293	0.5		
	その他	道の駅ひらた	147,116	136,872	7.5		
古殿町	イベント	浅川の花火	29,000	33,000	△ 12.1		
	その他	やぶさめの里「おふくろの駅」	59,086	73,232	△ 19.3		
三春町	イベント	古殿八幡神社例大祭	8,800	11,400	△ 22.8		
	自然	越代のサクラ	11,800	12,800	△ 7.8		
	自然	三春滝桜	223,137	230,337	△ 3.1		
	歴史・文化	三春の里田園生活館	238,389	241,560	△ 1.3		
小野町	歴史・文化	三春ハーブガーデン	37,206	34,841	6.8		
	イベント	三春だるま市	8,000	5,600	42.9		
	イベント	三春盆踊り大会	11,350	11,600	△ 2.2		
	自然	高柴山	37,430	37,430	0.0		
小野町	自然	東柴山	13,450	13,500	△ 0.4		
	自然	矢大臣山	10,980	11,080	△ 0.9		
	自然	夏井千本桜	64,400	50,400	27.8		
	歴史・文化	小野町産業観光施設	61,169	64,947	△ 5.8		

(単位:人、%)

圏域	市町村	観光種目	調査集計地点	26年計	25年計	伸び率	
県南	白河市	自然	南湖公園	447,100	422,020	5.9	
		歴史・文化	白河小峰城	0	0	-	
		自然	白河関の森公園	62,758	48,458	29.5	
		歴史・文化	白河バラ園	0	0	-	
		歴史・文化	フラワーワールド	13,465	14,576	△ 7.6	
		スポーツ・レクリエーション	白河関の里	34,894	39,601	△ 11.9	
		スポーツ・レクリエーション	白河ゴルフ倶楽部	28,645	28,503	0.5	
		温泉・健康	きつねうち温泉	51,254	81,341	△ 37.0	
		イベント	白河だるま市	150,000	150,000	0.0	
		イベント	白河提灯まつり	122,000	0	-	
		イベント	Decoraしらかわ	15,000	35,000	△ 57.1	
		歴史・文化	翠楽苑	22,355	21,101	5.9	
		イベント	大昭和まつり	20,000	20,000	0.0	
		イベント	しらかわ魂	20,000	20,000	0.0	
		歴史・文化	福島県文化財センター白河館(まほろん)	27,367	27,115	0.9	
		イベント	ご当地キャラこども夢フェスタinしらかわ	132,000	0	-	
		西郷村	自然	那須甲子高原	9,126	7,400	23.3
	スポーツ・レクリエーション		キョロロン村	24,540	35,484	△ 30.8	
	スポーツ・レクリエーション		西郷村ゴルフ場	140,650	123,556	13.8	
	温泉・健康		甲子、新甲子温泉	162,312	172,704	△ 6.0	
	泉崎村	温泉・健康	泉崎さつき温泉	87,167	84,096	3.7	
	中島村	スポーツ・レクリエーション	童里夢公園なかじま	36,650	34,936	4.9	
		イベント	いきいきフェスタ	4,000	5,000	△ 20.0	
	矢吹町	自然	大池公園	16,291	14,095	15.6	
		温泉・健康	あゆり温泉	107,588	104,000	3.5	
	棚倉町	歴史・文化	山本不動尊	151,400	147,500	2.6	
		スポーツ・レクリエーション	ルネサンス棚倉	194,504	517,239	△ 62.4	
		イベント	十万石棚倉城まつり	20,000	10,000	100.0	
		都市型観光-買い物・食-	みりよく満点物語	168,800	0	-	
	矢祭町	自然	奥久慈	130,571	72,392	80.4	
		自然	滝川渓谷	22,091	19,527	13.1	
		温泉・健康	ユーパル矢祭	46,674	41,837	11.6	
	埴町	温泉・健康	湯遊ランドはなわ	107,222	102,142	5.0	
		その他	道の駅はなわ～天領の郷～	292,977	325,075	△ 9.9	
		イベント	埴町産業祭	20,000	15,000	33.3	
		イベント	埴流灯花火大会	15,000	10,000	50.0	
	鮫川村	歴史・文化	鹿角平観光牧場	17,218	18,360	△ 6.2	
		都市型観光-買い物・食-	鮫川村農産物加工・直売所「手・まめ・館」	24,092	23,868	0.9	
	磐梯・猪苗代	北塩原村	自然	磐梯高原	2,081,747	2,157,506	△ 3.5
			自然	雄国沼	56,588	54,624	3.6
			スポーツ・レクリエーション	ラビスパ裏磐梯	54,264	49,998	8.5
			自然	磐梯山	43,566	48,716	△ 10.6
			スポーツ・レクリエーション	裏磐梯スキー場	15,122	15,847	△ 4.6
スポーツ・レクリエーション			裏磐梯猫魔スキー場	59,225	66,081	△ 10.4	
スポーツ・レクリエーション			グランデコスノーリゾート	150,718	156,560	△ 3.7	
その他			道の駅裏磐梯	194,809	194,277	0.3	
磐梯町		自然	磐梯山登山(八方台口)	13,810	14,444	△ 4.4	
		スポーツ・レクリエーション	磐梯ふるさとの森公園【おおり公園】	12,595	14,716	△ 14.4	
		歴史・文化	磐梯山慧日寺資料館、史跡慧日寺跡金堂・中門	9,748	9,718	0.3	
		スポーツ・レクリエーション	アルツ磐梯スキー場	154,493	149,261	3.5	
		温泉・健康	スパアルツおおり	0	0	-	
		スポーツ・レクリエーション	メローウッドゴルフクラブ	17,877	16,272	9.9	
		その他	道の駅ばんだい	974,159	942,543	3.4	

(単位:人、%)

圏域	市町村	観光種目	調査集計地点	26年計	25年計	伸び率	
磐梯・猪苗代	猪苗代町	自然	磐梯山	33,495	33,754	△ 0.8	
		歴史・文化	野口英世記念館	140,610	165,559	△ 15.1	
		歴史・文化	天鏡閣	18,944	20,008	△ 5.3	
		歴史・文化	南ヶ丘牧場	23,570	49,300	△ 52.2	
		都市型観光-買い物・食-	世界のガラス館	188,700	217,300	△ 13.2	
		スポーツ・レクリエーション	志田浜	208,307	216,856	△ 3.9	
		スポーツ・レクリエーション	長浜	262,988	256,187	2.7	
		スポーツ・レクリエーション	天神浜	38,942	38,581	0.9	
		スポーツ・レクリエーション	猪苗代スキー場	165,833	171,358	△ 3.2	
		スポーツ・レクリエーション	猪苗代リゾートスキー場	78,499	73,857	6.3	
		スポーツ・レクリエーション	箕輪スキー場	54,067	56,947	△ 5.1	
		スポーツ・レクリエーション	国設沼尻スキー場	66,564	63,414	5.0	
		スポーツ・レクリエーション	リステルスキーファンタジア	59,561	52,727	13.0	
		スポーツ・レクリエーション	ファミリースノーパークほんだい×ぼんだい	47,462	51,062	△ 7.1	
		温泉・健康	沼尻温泉	19,119	14,111	35.5	
		温泉・健康	中ノ沢温泉	56,647	50,491	12.2	
		温泉・健康	横向温泉	73,036	72,705	0.5	
		イベント	磐梯まつり	4,500	4,000	12.5	
		会津西北部	喜多方市	自然	御殿場公園	14,490	11,990
歴史・文化	喜多方市街			1,046,705	1,206,586	△ 13.3	
歴史・文化	飯豊とそばの里センター			19,803	19,918	△ 0.6	
スポーツ・レクリエーション	三ノ倉スキー場			91,566	78,911	16.0	
温泉・健康	熱塩温泉			36,081	38,686	△ 6.7	
温泉・健康	いいでのゆ			25,956	30,366	△ 14.5	
温泉・健康	ふれあいランド高郷			59,832	62,872	△ 4.8	
その他	ふれあいパーク喜多の郷			339,266	356,453	△ 4.8	
イベント	蔵のまち喜多方夏まつり			59,700	61,000	△ 2.1	
イベント	蔵のまち喜多方冬まつり			59,000	72,000	△ 18.1	
イベント	ひめさゆり祭り			35,500	43,300	△ 18.0	
イベント	駒方神社祭礼			5,000	5,000	0.0	
イベント	川の祭典花火大会			80,000	79,000	1.3	
イベント	バルーンフェスティバル			12,000	5,000	140.0	
イベント	レトロ横丁			100,000	110,000	△ 9.1	
歴史・文化	新宮熊野神社長床			38,228	39,225	△ 2.5	
歴史・文化	大山祇神社			139,330	139,216	0.1	
温泉・健康	ロータスイン			69,024	64,334	7.3	
その他	道の駅にしあいづ			372,937	362,625	2.8	
イベント	西会津ふるさとまつり		11,000	9,000	22.2		
イベント	西会津雪国まつり		7,000	6,000	16.7		
会津中央	会津若松市		歴史・文化	若松市街	564,858	1,038,424	△ 45.6
			歴史・文化	鶴ヶ城天守閣	599,365	945,298	△ 36.6
			歴史・文化	麟閣	46,388	516,552	△ 91.0
			歴史・文化	御薬園	56,655	82,528	△ 31.4
			歴史・文化	福島県立博物館	60,206	107,011	△ 43.7
		自然	会津若松市観光農園	14,888	13,718	8.5	
		温泉・健康	東山温泉	473,889	566,409	△ 16.3	
		温泉・健康	芦ノ牧温泉	226,426	282,457	△ 19.8	
		歴史・文化	ハンサムウーマン八重と会津博大河ドラマ館	18,170	593,388	△ 96.9	
		イベント	会津高野山参り	30,000	32,000	△ 6.3	
		イベント	会津秋まつり	215,000	187,000	15.0	
		イベント	会津絵ろうそくまつり	21,500	20,400	5.4	
		イベント	鶴ヶ城プロジェクトマッピングはるか	38,000	11,300	236.3	
		会津坂下町	歴史・文化	立木観音堂	78,300	81,800	△ 4.3
	歴史・文化		春日八郎おもいで館	9,819	9,438	4.0	
	温泉・健康		糸桜里の湯ばんげ	104,807	97,645	7.3	
	イベント		ばんげ初市 大俵引き	21,000	17,000	23.5	
	イベント		御田植祭	5,000	6,000	△ 16.7	
	イベント		ばんげ夏まつり	30,000	35,000	△ 14.3	
	イベント		ばんげ秋まつり	20,000	18,000	11.1	
	湯川村	その他	道の駅あいづ 湯川・会津坂下	307,852	0	-	
	柳津町	歴史・文化	福満虚空蔵菩薩圓藏寺	474,119	488,525	△ 2.9	
		歴史・文化	斎藤清美術館	13,867	12,412	11.7	
		歴史・文化	柳津西山地熱発電所PR館	7,939	10,737	△ 26.1	
		温泉・健康	柳津温泉	39,600	42,073	△ 5.9	
		温泉・健康	西山温泉	23,981	25,659	△ 6.5	
都市型観光-買い物・食-		観光物産館「清柳苑」	80,500	66,810	20.5		
都市型観光-買い物・食-	ほっとinやないづ	90,464	89,026	1.6			
イベント	花火大会	32,000	72,000	△ 55.6			

(単位:人、%)

圏域	市町村	観光種目	調査集計地点	26年計	25年計	伸び率	
会津中央	会津美里町	歴史・文化	中田観音	37,705	38,742	△ 2.7	
		歴史・文化	伊佐須美神社	1,454,000	1,457,500	△ 0.2	
		歴史・文化	会津本郷焼窯元	54,586	60,605	△ 9.9	
		温泉・健康	あやめの湯	64,486	67,081	△ 3.9	
		温泉・健康	湯陶里	93,118	95,956	△ 3.0	
		温泉・健康	新鶴温泉	122,695	124,484	△ 1.4	
		イベント	あやめ祭り	147,000	162,000	△ 9.3	
		イベント	奇祭 大俵引き	8,000	8,500	△ 5.9	
		イベント	文殊祭	30,000	30,000	0.0	
	三島町	歴史・文化	会津本郷せと市	50,000	50,000	0.0	
		温泉・健康	生活工芸館	31,079	34,293	△ 9.4	
	金山町	温泉・健康	宮下・早戸温泉	74,850	69,620	7.5	
		その他	道の駅尾瀬街道みしま宿	193,044	193,354	△ 0.2	
		自然	沼沢湖	24,205	28,200	△ 14.2	
	昭和村	イベント	沼沢湖水まつり	14,000	16,000	△ 12.5	
		その他	道の駅奥会津かねやま	92,595	0	-	
		歴史・文化	織姫交流館	50,476	58,767	△ 14.1	
		都市型観光-買い物・食-	芋麻産	6,932	10,377	△ 33.2	
		温泉・健康	昭和温泉しらかば荘	13,826	13,659	1.2	
南会津	南会津町	イベント	からむし織の里フェア	5,000	5,000	0.0	
		その他	道の駅からむし織りの里しょうわ	41,292	0	-	
		自然	駒止温泉(南会津町)	10,427	11,073	△ 5.8	
		自然	伊南川	9,843	8,530	15.4	
		自然	高清水自然公園	11,524	13,155	△ 12.4	
		歴史・文化	会津田島祇園会館	12,174	12,962	△ 6.1	
		歴史・文化	奥会津博物館	17,585	11,843	48.5	
		スポーツ・レクリエーション	会津高原だいくらスキー場	79,367	80,829	△ 1.8	
		スポーツ・レクリエーション	たかつえスキー場	220,435	218,400	0.9	
		スポーツ・レクリエーション	会津高原高畑スキー場	31,685	31,042	2.1	
		スポーツ・レクリエーション	南郷スキー場	40,937	40,265	1.7	
		温泉・健康	湯ノ花・木賊・たかつえ温泉	44,550	40,480	10.1	
		温泉・健康	小豆・古町温泉	42,020	46,963	△ 10.5	
		温泉・健康	さかい・山口・片貝温泉	77,490	80,901	△ 4.2	
	その他	道の駅たじま	279,632	294,470	△ 5.0		
	イベント	会津田島祇園祭	85,000	82,000	3.7		
	イベント	会津高原たていわ夏まつり	11,000	5,000	120.0		
	下郷町	歴史・文化	前沢集落	17,225	12,634	36.3	
		その他	道の駅番屋	11,251	11,272	△ 0.2	
		自然	塔のへつり	342,141	450,510	△ 24.1	
		歴史・文化	大内宿	791,364	953,420	△ 17.0	
		スポーツ・レクリエーション	養鱒公園いこいの広場	32,523	33,776	△ 3.7	
		温泉・健康	湯野上温泉	39,332	45,833	△ 14.2	
		その他	道の駅しもごう	478,082	527,647	△ 9.4	
		檜枝岐村	温泉・健康	檜枝岐温泉	30,649	31,687	△ 3.3
			自然	尾瀬	98,100	91,900	6.7
		只見町	自然	田子倉湖	48,774	44,752	9.0
温泉・健康			深沢温泉	100,518	58,302	72.4	
イベント		只見ふるさとの雪まつり	23,000	31,000	△ 25.8		
相双		南相馬市	スポーツ・レクリエーション	北泉海水浴場	0	0	-
	自然		原町シーサイドパーク	0	0	-	
	スポーツ・レクリエーション		鹿島カントリークラブ	18,976	18,365	3.3	
	温泉・健康		新田川はらまちユツサ	83,376	79,222	5.2	
	イベント		相馬野馬追	195,600	148,500	31.7	
	イベント		小高区文化祭	0	0	-	
	都市型観光-買い物・食-		野馬追通り銘醸館	50,480	46,205	9.3	
	その他	道の駅南相馬	615,647	605,544	1.7		
	相馬市	自然	松川浦	0	0	-	
		自然	松川浦潮干狩り	0	0	-	
		イベント	相馬野馬追	20,000	18,000	11.1	
		歴史・文化	イチゴ狩り	16,519	13,384	23.4	
		スポーツ・レクリエーション	原釜尾浜海水浴場	0	0	-	
		その他	道の駅そうま	443,976	388,726	14.2	
	飯館村	スポーツ・レクリエーション	パークゴルフ場	113,022	111,609	1.3	
		スポーツ・レクリエーション	村民の森あいの沢	0	0	-	
		都市型観光-買い物・食-	もりの駅まごころ	0	0	-	
	広野町	イベント	山津見神社祭礼	0	0	-	
		スポーツ・レクリエーション	ニツ沼総合公園	17,739	0	-	
	檜葉町	スポーツ・レクリエーション	天神岬スポーツ公園	0	0	-	
		スポーツ・レクリエーション	J・ヴィレッジ	0	0	-	
		スポーツ・レクリエーション	岩沢海水浴場	0	0	-	
		その他	道の駅ならは	0	0	-	
	富岡町	スポーツ・レクリエーション	富岡町総合スポーツセンター	0	0	-	
		温泉・健康	リフレ富岡	0	0	-	
		イベント	夜の森桜まつり	0	0	-	
	川内村	歴史・文化	いわなの郷	18,738	13,530	38.5	
温泉・健康		かわうちの湯	31,058	0	-		

※平成26年9月から「道の駅からむし織りの里しょうわ」で集計

(単位:人、%)

圏域	市町村	観光種目	調査集計地点	26年計	25年計	伸び率
相双	大熊町	スポーツ・レクリエーション	ふれあいパークおおくま	0	0	-
	双葉町	スポーツ・レクリエーション	双葉海水浴場	0	0	-
	浪江町	自然	高瀬川溪谷	0	0	-
		歴史・文化	陶芸の杜おおぼり	0	0	-
		スポーツ・レクリエーション	マリンパークなみえ	0	0	-
		歴史・文化	請戸川やな場	0	0	-
	葛尾村	イベント	十日市	0	0	-
		温泉・健康	せせらぎ荘	0	0	-
	新地町	自然	鹿狼山	37,500	39,500	△ 5.1
		スポーツ・レクリエーション	釣師浜海水浴場	0	0	-
イベント		遊海しんち	0	0	-	
いわき	いわき市	自然	水石山	28,846	33,418	△ 13.7
		自然	新舞子海岸	240,264	249,112	△ 3.6
		自然	夏井川溪谷	124,181	153,637	△ 19.2
		自然	塩屋崎	41,893	4,357	861.5
		歴史・文化	勿来の関	55,316	55,080	0.4
		歴史・文化	いわき市石炭・化石館	89,487	69,860	28.1
		歴史・文化	いわき北部地区(海竜の里)	74,672	57,970	28.8
		歴史・文化	アクアマリンふくしま	626,213	647,122	△ 3.2
		歴史・文化	市立美術館	13,836	39,187	△ 64.7
		歴史・文化	フラワーセンター	142,819	128,774	10.9
		スポーツ・レクリエーション	三崎公園	91,898	99,868	△ 8.0
		スポーツ・レクリエーション	薄磯・豊間海水浴場	0	0	-
		スポーツ・レクリエーション	勿来・小浜海水浴場	16,089	21,938	△ 26.7
		スポーツ・レクリエーション	永崎・サンマリーナ海水浴場	0	0	-
		スポーツ・レクリエーション	四倉海水浴場	10,340	13,395	△ 22.8
		スポーツ・レクリエーション	新舞子ビーチ海水浴場	0	0	-
		スポーツ・レクリエーション	久ノ浜・波立海水浴場	0	0	-
		スポーツ・レクリエーション	ゴルフ場	540,941	483,894	11.8
		温泉・健康	いわき湯本温泉	322,516	303,114	6.4
		スポーツ・レクリエーション	スパリゾートハワイアンズ	1,965,034	1,922,577	2.2
		温泉・健康	勿来温泉「関の湯」	229,132	230,183	△ 0.5
		温泉・健康	いわき蟹洗温泉	98,406	40,625	142.2
		都市型観光-買い物・食-	いわき・ら・ら・ミュウ	1,675,100	1,767,200	△ 5.2
		イベント	夏まつり	694,000	759,000	△ 8.6
		イベント	金比羅神社大祭	135,000	100,000	35.0
		その他	道の駅よつくら港	522,747	432,247	20.9
		イベント	サンシャインマラソン	0	77,863	△ 100.0
		イベント	サンシャインフェスタ	80,000	0	-

表 11 観光客入込数の多い観光地

(単位:人、%)

順位	圏域	市町村	観光種目	調査集計地点	26年計	25年計	伸び率
1	磐梯・猪苗代	北塩原村	自然	磐梯高原	2,081,747	2,157,506	△ 3.5
2	いわき	いわき市	スポーツ・レクリエーション	スパリゾートハワイアンズ	1,965,034	1,922,577	2.2
3	県北	福島市	スポーツ・レクリエーション	あづま総合運動公園	1,693,678	1,555,132	8.9
4	いわき	いわき市	都市型観光-買い物・食-	いわき・ら・ら・ミュウ	1,675,100	1,767,200	△ 5.2
5	会津中央	会津美里町	歴史・文化	伊佐須美神社	1,454,000	1,457,500	△ 0.2
6	会津西北部	喜多方市	歴史・文化	喜多方市街	1,046,705	1,206,586	△ 13.3
7	磐梯・猪苗代	磐梯町	その他	道の駅ばんだい	974,159	942,543	3.4
8	県中	郡山市	スポーツ・レクリエーション	郡山カルチャーパーク	957,026	843,025	13.5
9	県北	福島市	温泉・健康	飯坂温泉	956,695	918,147	4.2
10	県北	福島市	自然	スカイライン	809,443	904,051	△ 10.5

表 12 観光圏域別観光客入込数の多い観光地

〈県北〉 (単位:人,%)

順位	市町村	観光種目	調査集計地点	26年計	25年計	伸び率
1	福島市	スポーツ・レクリエーション	あづま総合運動公園	1,693,678	1,555,132	8.9
2	福島市	温泉・健康	飯坂温泉	956,695	918,147	4.2
3	福島市	自然	スカイライン	809,443	904,051	△ 10.5
4	二本松市	歴史・文化	霞ヶ城	405,452	378,461	7.1
5	福島市	スポーツ・レクリエーション	四季の里	328,160	327,237	0.3
6	福島市	都市型観光-買い物・食-	アンナガーデン	295,749	297,634	△ 0.6
7	福島市	歴史・文化	花見山公園	270,000	245,000	10.2
8	伊達市	都市型観光-買い物・食-	みらい百彩館「んめ〜べ」(JA伊達みらいファーマーズマーケット)	269,609	243,563	10.7
9	二本松市	温泉・健康	岳温泉	263,909	284,540	△ 7.3
10	福島市	温泉・健康	土湯温泉	260,422	247,865	5.1

〈県中〉 (単位:人,%)

順位	市町村	観光種目	調査集計地点	26年計	25年計	伸び率
1	郡山市	スポーツ・レクリエーション	郡山カルチャーパーク	957,026	843,025	13.5
2	郡山市	温泉・健康	磐梯熱海温泉	740,177	790,161	△ 6.3
3	須賀川市	都市型観光-買い物・食-	はたけんぼ	566,600	568,603	△ 0.4
4	郡山市	イベント	ビッグパレット	544,670	577,712	△ 5.7
5	郡山市	イベント	B-1グランプリ IN 郡山	453,000	-	-
6	須賀川市	イベント	須賀川市釈迦堂川花火大会	250,000	300,000	△ 16.7
7	三春町	歴史・文化	三春の里田園生活館	238,389	241,560	△ 1.3
8	三春町	自然	三春滝桜	223,137	230,337	△ 3.1
9	郡山市	イベント	あさか野夏まつり	200,000	150,000	33.3
10	田村市	自然	あぶくま洞・入水鍾乳洞	190,917	193,793	△ 1.5

〈県南〉 (単位:人,%)

順位	市町村	観光種目	調査集計地点	26年計	25年計	伸び率
1	白河市	自然	南湖公園	447,100	422,020	5.9
2	塙町	その他	道の駅はなわ〜天領の郷〜	292,977	325,075	△ 9.9
3	棚倉町	スポーツ・レクリエーション	ルネサンス棚倉	194,504	517,239	△ 62.4
4	棚倉町	都市型観光-買い物・食-	みりよく満点物語	168,800	-	-
5	西郷村	温泉・健康	甲子、新甲子温泉	162,312	172,704	△ 6.0
6	棚倉町	歴史・文化	山本不動尊	151,400	147,500	2.6
7	白河市	イベント	白河だるま市	150,000	150,000	0.0
8	西郷村	スポーツ・レクリエーション	西郷村ゴルフ場	140,650	123,556	13.8
9	白河市	イベント	ご当地キャラこども夢フェスタinしらかわ	132,000	-	-
10	矢祭町	自然	奥久慈	130,571	72,392	80.4

〈磐梯・猪苗代〉

(単位:人,%)

順位	市町村	観光種目	調査集計地点	26年計	25年計	伸び率
1	北塩原村	自然	磐梯高原	2,081,747	2,157,506	△ 3.5
2	磐梯町	その他	道の駅ばんだい	974,159	942,543	3.4
3	猪苗代町	スポーツ・レクリエーション	長浜	262,988	256,187	2.7
4	猪苗代町	スポーツ・レクリエーション	志田浜	208,307	216,856	△ 3.9
5	北塩原村	その他	道の駅裏磐梯	194,809	194,277	0.3
6	猪苗代町	都市型観光-買い物・食-	世界のガラス館	188,700	217,300	△ 13.2
7	猪苗代町	スポーツ・レクリエーション	猪苗代スキー場	165,833	171,358	△ 3.2
8	磐梯町	スポーツ・レクリエーション	アルツ磐梯スキー場	154,493	149,261	3.5
9	北塩原村	スポーツ・レクリエーション	グランデコスノーリゾート	150,718	156,560	△ 3.7
10	猪苗代町	歴史・文化	野口英世記念館	140,610	165,559	△ 15.1

〈会津西北部〉

(単位:人,%)

順位	市町村	観光種目	調査集計地点	26年計	25年計	伸び率
1	喜多方市	歴史・文化	喜多方市街	1,046,705	1,206,586	△ 13.3
2	西会津町	その他	道の駅にしあいづ	372,937	362,625	2.8
3	喜多方市	その他	ふれあいパーク喜多の郷	339,266	356,453	△ 4.8
4	西会津町	歴史・文化	大山祇神社	139,330	139,216	0.1
5	喜多方市	イベント	レトロ横丁	100,000	110,000	△ 9.1
6	喜多方市	スポーツ・レクリエーション	三ノ倉スキー場	91,566	78,911	16.0
7	喜多方市	イベント	川の祭典花火大会	80,000	79,000	1.3
8	西会津町	温泉・健康	ロータスイン	69,024	64,334	7.3
9	喜多方市	温泉・健康	ふれあいランド高郷	59,832	62,872	△ 4.8
10	喜多方市	イベント	蔵のまち喜多方夏まつり	59,700	61,000	△ 2.1

〈会津中央〉

(単位:人,%)

順位	市町村	観光種目	調査集計地点	26年計	25年計	伸び率
1	会津美里町	歴史・文化	伊佐須美神社	1,454,000	1,457,500	△ 0.2
2	会津若松市	歴史・文化	鶴ヶ城天守閣	599,365	945,298	△ 36.6
3	若松市街	歴史・文化	若松市街	564,858	1,038,424	△ 45.6
4	柳津町	歴史・文化	福満虚空蔵菩薩圓藏寺	474,119	488,525	△ 2.9
5	会津若松市	温泉・健康	東山温泉	473,889	566,409	△ 16.3
6	湯川村	その他	道の駅あいづ 湯川・会津坂下	307,952	-	-
7	会津若松市	温泉・健康	芦ノ牧温泉	226,426	282,457	△ 19.8
8	会津若松市	イベント	会津秋まつり	215,000	187,000	15.0
9	三島町	その他	道の駅尾瀬街道みしま宿	193,044	193,354	△ 0.2
10	会津美里町	イベント	あやめ祭り	147,000	162,000	△ 9.3

<南会津>

(単位:人,%)

順位	市町村	観光種目	調査集計地点	26年計	25年計	伸び率
1	下郷町	歴史・文化	大内宿	791,364	953,420	△ 17.0
2	下郷町	その他	道の駅しもごう	478,082	527,647	△ 9.4
3	下郷町	自然	塔のへつり	342,141	450,510	△ 24.1
4	南会津町	その他	道の駅たじま	279,632	294,470	△ 5.0
5	南会津町	スポーツ・レクリエーション	たかつえスキー場	220,435	218,400	0.9
6	只見町	温泉・健康	深沢温泉	100,518	58,302	72.4
7	檜枝岐村	自然	尾瀬	98,100	91,900	6.7
8	南会津町	イベント	会津田島祇園祭	85,000	82,000	3.7
9	南会津町	スポーツ・レクリエーション	会津高原だいくろスキー場	79,367	80,829	△ 1.8
10	南会津町	温泉・健康	さかい・山口・片貝温泉	77,490	80,901	△ 4.2

<相双>

(単位:人,%)

順位	市町村	観光種目	調査集計地点	26年計	25年計	伸び率
1	南相馬市	その他	道の駅南相馬	615,647	605,544	1.7
2	相馬市	その他	道の駅そうま	443,976	388,726	14.2
3	南相馬市	イベント	相馬野馬追	195,600	148,500	31.7
4	相馬市	スポーツ・レクリエーション	パークゴルフ場	113,022	111,609	1.3
5	南相馬市	温泉・健康	新田川はらまちユツサ	83,376	79,222	5.2
6	南相馬市	都市型観光-買い物・食-	野馬追通り銘醸館	50,480	46,205	9.3
7	新地町	自然	鹿狼山	37,500	39,500	△ 5.1
8	川内村	温泉・健康	かわうちの湯	31,058	-	-
9	相馬市	イベント	相馬野馬追	20,000	18,000	11.1
10	南相馬市	スポーツ・レクリエーション	鹿島カントリークラブ	18,976	18,365	3.3

<いわき>

(単位:人,%)

順位	市町村	観光種目	調査集計地点	26年計	25年計	伸び率
1	いわき市	スポーツ・レクリエーション	スパリゾートハワイアンズ	1,965,034	1,922,577	2.2
2	いわき市	都市型観光-買い物・食-	いわき・ら・ら・ミュウ	1,675,100	1,767,200	△ 5.2
3	いわき市	イベント	夏まつり	694,000	759,000	△ 8.6
4	いわき市	歴史・文化	アクアマリンふくしま	626,213	647,122	△ 3.2
5	いわき市	スポーツ・レクリエーション	ゴルフ場	540,941	483,894	11.8
6	いわき市	その他	道の駅よつくら港	522,747	432,247	20.9
7	いわき市	温泉・健康	いわき湯本温泉	322,516	303,114	6.4
8	いわき市	自然	新舞子海岸	240,264	249,112	△ 3.6
9	いわき市	温泉・健康	勿来温泉「関の湯」	229,132	230,183	△ 0.5
10	いわき市	歴史・文化	フラワーセンター	142,819	128,774	10.9

表 13 観光種目別観光客入込数の多い観光地

〈自然〉 (単位:人,%)

順位	圏域	市町村	調査集計地点	26年計	25年計	伸び率
1	磐梯・猪苗代	北塩原村	磐梯高原	2,081,747	2,157,506	△ 3.5
2	県北	福島市	スカイライン	809,443	904,051	△ 10.5
3	県南	白河市	南湖公園	447,100	422,020	5.9
4	南会津	下郷町	塔のへつり	342,141	450,510	△ 24.1
5	いわき	いわき市	新舞子海岸	240,264	249,112	△ 3.6
6	県中	三春町	三春滝桜	223,137	230,337	△ 3.1
7	県中	田村市	あぶくま洞・入水鍾乳洞	190,917	193,793	△ 1.5
8	県北	福島市	あぶくま親水公園周辺	146,342	135,811	7.8
9	県北	二本松市	安達太良山	144,913	132,209	9.6
10	県南	矢祭町	奥久慈	130,571	72,392	80.4

〈歴史・文化〉 (単位:人,%)

順位	圏域	市町村	調査集計地点	26年計	25年計	伸び率
1	会津中央	会津美里町	伊佐須美神社	1,454,000	1,457,500	△ 0.2
2	会津西北部	喜多方市	喜多方市街	1,046,705	1,206,586	△ 13.3
3	南会津	下郷町	大内宿	791,364	953,420	△ 17.0
4	いわき	いわき市	アクアマリンふくしま	626,213	647,122	△ 3.2
5	会津中央	会津若松市	鶴ヶ城天守閣	599,365	945,298	△ 36.6
6	会津中央	会津若松市	若松市街	564,858	1,038,424	△ 45.6
7	会津中央	柳津町	福満虚空蔵菩薩圓藏寺	474,119	488,525	△ 2.9
8	県北	二本松市	霞ヶ城	405,452	378,461	7.1
9	県北	福島市	花見山公園	270,000	245,000	10.2
10	県中	三春町	三春の里田園生活館	238,389	241,560	△ 1.3

〈温泉・健康〉 (単位:人,%)

順位	圏域	市町村	調査集計地点	26年計	25年計	伸び率
1	県北	福島市	飯坂温泉	956,695	918,147	4.2
2	県中	郡山市	磐梯熱海温泉	740,177	790,161	△ 6.3
3	会津中央	会津若松市	東山温泉	473,889	566,409	△ 16.3
4	いわき	いわき市	いわき湯本温泉	322,516	303,114	6.4
5	県北	二本松市	岳温泉	263,909	284,540	△ 7.3
6	県北	福島市	土湯温泉	260,422	247,865	5.1
7	いわき	いわき市	勿来温泉「関の湯」	229,132	230,183	△ 0.5
8	会津中央	会津若松市	芦ノ牧温泉	226,426	282,457	△ 19.8
9	県北	福島市	高湯温泉	175,584	179,758	△ 2.3
10	県中	石川町	母畑・石川温泉	173,256	165,849	4.5

〈スポーツ・レクリエーション〉

(単位:人,%)

順位	圏域	市町村	調査集計地点	26年計	25年計	伸び率
1	いわき	いわき市	スパリゾートハワイアンズ	1,965,034	1,922,577	2.2
2	県北	福島市	あづま総合運動公園	1,693,678	1,555,132	8.9
3	県中	郡山市	郡山カルチャーパーク	957,026	843,025	13.5
4	いわき	いわき市	ゴルフ場	540,941	483,894	11.8
5	県北	福島市	四季の里	328,160	327,237	0.3
6	磐梯・猪苗代	猪苗代町	長浜	262,988	256,187	2.7
7	南会津	南会津町	たかつえスキー場	220,435	218,400	0.9
8	磐梯・猪苗代	猪苗代町	志田浜	208,307	216,856	△ 3.9
9	県南	棚倉町	ルネサンス棚倉	194,504	517,239	△ 62.4
10	磐梯・猪苗代	猪苗代町	猪苗代スキー場	165,833	171,358	△ 3.2

〈都市型観光-買い物・食-〉

(単位:人,%)

順位	圏域	市町村	調査集計地点	26年計	25年計	伸び率
1	いわき	いわき市	いわき・ら・ら・ミュウ	1,675,100	1,767,200	△ 5.2
2	県中	須賀川市	はたけんぼ	566,600	568,603	△ 0.4
3	県北	福島市	アンナガーデン	295,749	297,634	△ 0.6
4	県北	伊達市	みらい百彩館「んめ〜べ」(JA伊達みらいファーマーズマーケット)	269,609	243,563	10.7
5	県北	福島市	吾妻の駅こころ	198,286	198,615	△ 0.2
6	磐梯・猪苗代	猪苗代町	世界のガラス館	188,700	217,300	△ 13.2
7	県南	棚倉町	みりよく満点物語	168,800	-	-
8	県北	福島市	福島県観光物産館	103,624	117,977	△ 12.2
9	会津中央	柳津町	ほっとinやないづ	90,464	89,026	1.6
10	県北	川俣町	こころ(JA新ふくしま直売所)	81,060	80,482	0.7

〈その他〉

(単位:人,%)

順位	圏域	市町村	調査集計地点	26年計	25年計	伸び率
1	磐梯・猪苗代	磐梯町	道の駅ばんだい	974,159	942,543	3.4
2	相双	南相馬市	道の駅南相馬	615,647	605,544	1.7
3	いわき	いわき市	道の駅よつくら港	522,747	432,247	20.9
4	南会津	下郷町	道の駅しもごう	478,082	527,647	△ 9.4
5	相双	相馬市	道の駅そうま	443,976	388,726	14.2
6	会津西北部	西会津町	道の駅にしあいづ	372,937	362,625	2.8
7	会津西北部	喜多方市	ふれあいパーク喜多の郷	339,266	356,453	△ 4.8
8	会津中央	湯川村	道の駅あいづ 湯川・会津坂下	307,852	-	-
9	県南	埴町	道の駅はなわ〜天領の郷〜	292,977	325,075	△ 9.9
10	南会津	南会津町	道の駅たじま	279,632	294,470	△ 5.0

<イベント>

(単位:人,%)

順位	圏域	市町村	調査集計地点	26年計	25年計	伸び率
1	いわき	いわき市	夏まつり	694,000	759,000	△ 8.6
2	県中	郡山市	ビッグパレット	544,670	577,712	△ 5.7
3	県中	郡山市	B-1グランプリ IN 郡山	453,000	-	-
4	県北	福島市	福島わらじまつり	250,000	240,000	4.2
5	県中	須賀川市	須賀川市釈迦堂川花火大会	250,000	300,000	△ 16.7
6	会津中央	会津若松市	会津秋まつり	215,000	187,000	15.0
7	県中	郡山市	あさか野夏まつり	200,000	150,000	33.3
8	相双	南相馬市	相馬野馬追	195,600	148,500	31.7
9	県北	二本松市	二本松の提灯祭り	170,000	190,000	△ 10.5
10	県北	福島市	福島花火大会	160,000	0	-

7 参考資料

(1) 観光庁「宿泊旅行統計調査」・本県抜粋

※ 観光庁実施:「宿泊旅行統計調査」

「宿泊旅行統計調査」は、宿泊旅行の実態を全国規模で把握することを目的として、国土交通省(観光庁)が平成 19 年より実施している調査。

<調査対象>(平成 22 年 4 月調査から)

統計法第 27 条に規定する事業所母集団データベース(総務省)を基に、標本理論に基づき抽出された施設(ホテル、旅館、簡易宿所、会社・団体の宿泊所など)が対象。

※ 調査対象施設については、従業者数に応じて以下のとおり。

- 従業者数 10 人以上の事業所 : 全数調査
- 従業者数 5 人～9 人の事業所 : 1/3 を無作為に抽出してサンプル調査
- 従業者数 0 人～4 人の事業所 : 1/9 を無作為に抽出してサンプル調査

参考表 1 観光庁実施:平成 26 年宿泊旅行統計調査(1 月～12 月)

項目		全国	福島県	構成比	東北順位	全国順位
宿泊者数	26年	473,501,950 人泊	11,060,830 人泊	2.3 %	1位	13位
	25年	465,893,370 人泊	10,748,340 人泊	2.3 %	2位	14位
増減数		7,608,580 人泊	312,490 人泊			
前年伸び率		1.63 %	2.91 %			
外国人宿泊者数	26年	44,824,600 人泊	44,040 人泊	0.1 %	5位	42位
	25年	33,495,730 人泊	41,830 人泊	0.1 %	4位	41位
増減数		11,328,870 人泊	2,210 人泊			
前年伸び率		33.82 %	5.28 %			

参考表2 平成26年宿泊旅行統計調査(1月～12月)・全国順位

(単位:人泊)

順位	都道府県	延べ宿泊者	順位	都道府県	延べ宿泊者	順位	都道府県	延べ宿泊者
1	東京都	54,258,780	17	三重県	8,794,360	33	山口県	4,489,320
2	北海道	30,979,070	18	群馬県	8,593,380	34	和歌山県	4,456,370
3	大阪府	28,369,250	19	広島県	8,572,130	35	埼玉県	4,109,880
4	千葉県	21,201,240	20	山梨県	7,570,390	36	福井県	3,790,460
5	静岡県	21,022,570	21	石川県	7,543,170	37	秋田県	3,761,400
6	沖縄県	20,142,060	22	鹿児島県	7,534,490	38	愛媛県	3,592,350
7	神奈川県	19,200,770	23	長崎県	7,315,020	39	富山県	3,489,160
8	長野県	17,897,190	24	熊本県	6,869,150	40	宮崎県	3,481,860
9	京都府	16,986,760	25	大分県	6,101,170	41	香川県	3,462,700
10	愛知県	15,395,410	26	岐阜県	6,098,660	42	島根県	3,219,190
11	福岡県	15,232,160	27	山形県	5,898,540	43	鳥取県	3,043,000
12	兵庫県	13,759,210	28	岩手県	5,888,980	44	高知県	2,904,380
13	福島県	11,060,830	29	茨城県	5,462,770	45	徳島県	2,869,160
14	宮城県	10,259,780	30	岡山県	5,387,650	46	佐賀県	2,837,990
15	新潟県	9,607,330	31	滋賀県	4,628,730	47	奈良県	2,270,170
16	栃木県	9,582,340	32	青森県	4,511,260			

参考表3 外国人国籍別宿泊客数(同調査より抜粋、従業員数10人以上の施設)

(単位:人泊、%)

国籍	平成26年		平成25年		増減数	伸び率
	計	構成比	計	構成比		
韓国	2,710	7.3	3,180	10.2	△ 470	△ 14.8
中国	3,890	10.5	5,720	18.3	△ 1,830	△ 32.0
香港	640	1.7	460	1.5	180	39.1
台湾	7,170	19.3	2,910	9.3	4,260	146.4
アメリカ	5,260	14.2	4,910	15.7	350	7.1
カナダ	290	0.8	470	1.5	△ 180	△ 38.3
イギリス	270	0.7	300	1.0	△ 30	△ 10.0
ドイツ	1,310	3.5	760	2.4	550	72.4
フランス	380	1.0	420	1.3	△ 40	△ 9.5
ロシア	170	0.5	160	0.5	10	6.3
シンガポール	150	0.4	160	0.5	△ 10	△ 6.3
タイ	1,610	4.3	2,370	7.6	△ 760	△ 32.1
マレーシア	120	0.3	840	2.7	△ 720	△ 85.7
インド	510	1.4	1,410	4.5	△ 900	△ 63.8
オーストラリア	340	0.9	390	1.2	△ 50	△ 12.8
インドネシア	540	1.5	170	0.5	370	217.6
ベトナム	360	1.0	50	0.2	310	620.0
フィリピン	760	2.0	110	0.4	650	590.9
その他	10,030	27.0	6,360	20.3	3,670	57.7
合計	37,150		31,300		5,850	18.7

(2) 観光客入込状況推移

参考表4 観光客入込状況推移

(単位:千人、%)

年	観光客入込数	伸び率
昭和42年	20,614	-
昭和43年	22,547	9.4
昭和44年	24,249	7.5
昭和45年	24,169	△ 0.3
昭和46年	25,292	4.6
昭和47年	26,117	3.3
昭和48年	27,680	6.0
昭和49年	27,209	△ 1.7
昭和50年	27,233	0.1
昭和51年	25,171	△ 7.6
昭和52年	25,218	0.2
昭和53年	26,999	7.1
昭和54年	25,748	△ 4.6
昭和55年	23,250	△ 9.7
昭和56年	26,361	13.4
昭和57年	25,958	△ 1.5
昭和58年	25,253	△ 2.7
昭和59年	27,376	8.4
昭和60年	27,012	△ 1.3
昭和61年	27,598	2.2
昭和62年	30,308	9.8
昭和63年	32,781	8.2
平成元年	34,834	6.3
平成2年	37,848	8.7
平成3年	38,712	2.3
平成4年	40,992	5.9
平成5年	43,045	5.0
平成6年	45,459	5.6
平成7年	46,763	2.9
平成8年	46,432	△ 0.7
平成9年	47,101	1.4
平成10年	43,625	△ 7.4
平成11年	43,361	△ 0.6
平成12年	43,112	△ 0.6
平成13年	42,640	△ 1.1
平成14年	43,204	1.3
平成15年	41,312	△ 4.4
平成16年	41,985	1.6
平成17年	52,995	26.2
平成18年	56,231	6.1
平成19年	56,945	1.3
平成20年	55,331	△ 2.8
平成21年	56,225	1.6
平成22年	57,179 (56,332)	(0.2)
平成23年	35,211	△ 38.4
平成24年	44,459	26.3
平成25年	48,315	8.7
平成26年	46,893	△ 2.9

注1:平成17年より、全国統計基準による集計方法に変更。

注2:平成22年より、観光庁共通基準による集計方法に変更。

(平成22年の増減については、平成21年までと同基準での数字(丸括弧部分)にて比較)