

# 税務統計書

平成 26 年度

福 島 県



# は し が き

平成26年度の日本経済は、「大胆な金融政策」、「機動的な財政政策」、「民間投資を喚起する成長戦略」の「三本の矢」からなる経済政策を政府が一体的に推進することによって、経済の好循環が着実に回り始め、企業活動や雇用を含む幅広い分野で良好な経済状況がみられるようになりました。消費税率引き上げに伴う駆け込み需要の反動や夏の天候不順の影響、円安による輸入物価の上昇等により個人消費等に弱さがみられた局面もありましたが、原油価格の下落の影響もあり、好循環の動きが続く中で、景気は緩やかな回復基調が続きました。

平成26年度の本県における県税収入につきましては、当初予算では、復興需要や日本経済の景気回復により、建設業や製造業を中心に業績の改善が続くものと予測されたことから、法人県民税、法人事業税など多くの税目で前年度当初予算を大幅に上回ると見込み、前年度当初予算比10.0%増の1,981億8千万円を計上しました。

県税決算につきましては、個人県民税や法人二税を中心とした税収の上振れにより、当初予算を95億円余上回り、収入決算額は平成20年度以来6年振りに2,000億円台を回復し、2,077億2千8百万円余（前年度決算比+123億円余、+6.3%）となりました。収入歩合につきましても、厳しい徴収環境ながら、97.68%と前年度に比べ、0.37ポイント改善しました。

本県は、避難地域の再生を始め、県全体における産業の振興や環境回復など、様々な課題に積極的に取り組んでおり、活力にあふれ、生まれ育ったふるさとに誇りの持てる県土づくりを進めているところです。これらを実現するためには、安定した財政基盤の確立と財源の確保がますます重要となっており、自主財源の柱である県税収入の確保のため、今後とも引き続き、適正・公正な賦課徴収に努め、県税収入の確保に取り組んでいきます。

本書は、平成26年度の県税の賦課徴収状況を中心に、関係資料をとりまとめたものですが、この統計書を通して本県の実情と県財政についての御理解をいただければ幸いです。

平成27年12月

福島県総務部税務課長 本多 悟

## 凡 例

- 1 本統計書は、原則として会計年度(出納整理期間を含む。)を単位としている。
- 2 収入歩合、構成比などの百分比は、小数点以下の第2位を、その他にあつては表示単位未満を、それぞれ四捨五入した。
- 3 符号等は次のとおり。
  - 皆無又は不詳
  - 0 単位未満
  - △ 負数又は減額
- 4 内容についての注意事項及び出典資料名は脚注に掲記した。

## 目 次

### 図 表

・ 県税部管轄図	3
・ 福島県市町村一覧図	4
・ 地方振興局管轄	5
図1 平成26年度財源別歳入決算状況(一般会計)	6
図2 平成26年度歳出決算状況(一般会計)	
図3 財源別歳入決算状況累年比較(一般会計)	7
図4 県税調定額税目別構成状況累年比較・平成25年度調定額事務所別構成比	8
図5 平成26年度県税徴収分類	9
図6 法人県民税法人別調定額累年比較	10
図7 法人事業税法人別調定額累年比較	11
図8 不動産取得税種類別件数累年比較	12
図9 県たばこ税調定額累年比較	13
図10 ゴルフ場利用税施設別調定額累年比較	14
図11 軽油引取税調定額累年比較	15
図12 自動車税種類別課税台数及び調定額累年比較	16
図13 産業廃棄物税事業者調定額累年比較	17
図14 県税の変遷	18

## 第1編 平成26年度の状況

### 第1章 県財政

1 一般会計歳入歳出予算及び決算	23
2 県税基準財政収入額	24
3 地方譲与税	

### 第2章 県税決算

1 県税決算額	
(1) 税目別	26
(2) 地方振興局別	30
(3) 税目別・地方振興局別	
1) 個人県民税	31
2) 法人県民税	32
3) 県民税利子割	33
4) 県民税配当割	34
5) 県民税株式等譲渡所得割	
6) 個人事業税	35

7) 法人事業税	.....	36
8) 不動産取得税	.....	37
9) 県たばこ税	.....	38
10) ゴルフ場利用税		
11) 地方消費税	.....	39
12) 産業廃棄物税		
13) 自動車税	.....	40
14) 鉱区税	.....	41
15) 固定資産税	.....	42
16) 核燃料税		
17) 自動車取得税		
18) 軽油引取税	.....	43
19) 狩猟税		
<b>2 税外収入決算額</b>		
(1) 科目別	.....	44
(2) 地方振興局別		
1) 税外収入計	.....	45
2) 延滞金		
3) 加算金計	.....	46
ア 過少申告加算金		
イ 不申告加算金	.....	47
ウ 重加算金		
<b>3 県税の納税義務者等</b>		
(1) 税目別	.....	48
(2) 地方振興局別	.....	49
<b>4 過誤納金</b>		
(1) 歳入還付(平成26年度発生分)		
1) 税目別	.....	50
2) 税外収入科目別		
(2) 歳出還付		
1) 税目別(平成25年度からの繰越分)	.....	51
2) 科目別(平成25年度以前収入分で平成26年度発生分)		
(3) 地方振興局別		
1) 歳入還付(平成26年度発生分)	.....	52
2) 歳出還付		
ア 平成25年度からの繰越分		
イ 平成25年度以前収入分で平成26年度発生分		

5 不納欠損		
(1) 税目別	.....	53
(2) 地方振興局別		

### 第3章 徴収状況

1 県税の時期別徴収状況		
(1) 税目別(個人県民税を除く)	.....	56
(2) 地方振興局別(個人県民税を除く)	.....	58
2 未納繰越額の処理状況		
(1) 税目別(個人県民税を除く)	.....	60
(2) 地方振興局別(個人県民税を除く)	.....	62
3 差押等		
(1) 税目別(個人県民税を除く)	.....	64
(2) 地方振興局別(個人県民税を除く)		
4 滞納処分の停止		
(1) 税目別(個人県民税を除く)	.....	65
(2) 地方振興局別(個人県民税を除く)		

### 第4章 課税状況

1 県民税		
(1) 個人県民税	.....	68
(2) 法人県民税		
(3) 県民税利子割	.....	70
(4) 県民税配当割		
(5) 県民税株式等譲渡所得割		
2 事業税		
(1) 個人事業税		
1) 第1種事業・2) 第2種事業	.....	71
3) 第3種事業・4) 分割個人の所得金額・5) 事業専従者	.....	72
6) 所得階層別	.....	73
(2) 法人事業税		
1) 事業税額等	.....	74
2) 所得階層別	.....	76
3) 資本金別法人数	.....	78
4) 収入金課税法人		
5) 分割法人にかかる収入金額	.....	80
6) 非課税事業		

3	県たばこ税	81
4	ゴルフ場利用税	
5	不動産取得税	
	(1) 家屋	82
	(2) 土地	84
6	自動車税	86
7	鉱区税	90
8	狩猟税	91
9	固定資産税	
10	核燃料税	
11	地方消費税	
12	自動車取得税	
	(1) 新車	92
	(2) 中古車	93
	(3) 取得価格段階別調	
	1) 新車	94
	2) 中古車	96
13	軽油引取税	98
14	産業廃棄物税	
<b>第5章 税制</b>		
1	県税率一覧表	101
2	税外収入の料率	105
<b>第6章 税務機構・職員研修</b>		
1	税務機構	109
2	税務職員数	
	(1) 税務職員数・(2) 税務経験年数別税務職員数	110
3	税務職員研修実績一覧	111
<b>第7章 その他</b>		
1	県税特別措置条例に基づく低工法等による県税の課税免除等に関する調	114
2	争訟に関する調	
	(1) 不服申立て・(2) 訴訟	
3	犯則事件に関する調	
4	徴税費の状況	115
5	個人県民税完納市町村に関する調	



6 市町村交付金に関する調	
(1) 県民税利子割	116
(2) 県民税配当割	118
(3) 県民税株式等譲渡所得割	120
(4) ゴルフ場利用税	121
(5) 自動車取得税	122
(6) 地方消費税	124
7 全国徴収率	
(1) 県税計	126
(2) うち個人県民税計	127

## 第2編 累年

### 第1章 県財政

1 歳入予算・決算(一般会計)に対する県税予算・決算(昭和25～平成26年度)	131
2 一般会計歳入決算額(平成17～26年度)	132
3 一般会計歳出決算額(平成17～26年度)	133
4 地方譲与税(平成17～26年度)	134

### 第2章 県税決算

1 県税決算額	
(1) 総括(昭和25～平成26年度)	136
(2) 税目別(昭和25～平成26年度)	138
2 税外収入決算額	
(1) 総括(昭和25～平成26年度)	151
(2) 科目別(昭和25～平成26年度)	152
3 県税の納税義務者数等(昭和33～平成26年度)	158
4 過誤納金(平成7～26年度)	159
5 不納欠損(昭和40～平成26年度)	160

### 第3章 徴収状況(昭和59～平成26年度)

1 県税の時期別徴収状況(個人県民税を除く)	162
2 未納繰越額の処理状況(個人県民税を除く)	164
3 差押等(個人県民税を除く)	166
4 滞納処分の停止(個人県民税を除く)	168

### 第4章 その他

1 県税の変遷(昭和21～平成26年度)	173
2 累年税務職員数(昭和44～平成26年度)	188
3 徴税費の状況(平成17～26年度)	189
4 個人県民税完納市町村に関する調(平成17～26年度)	191



図

表



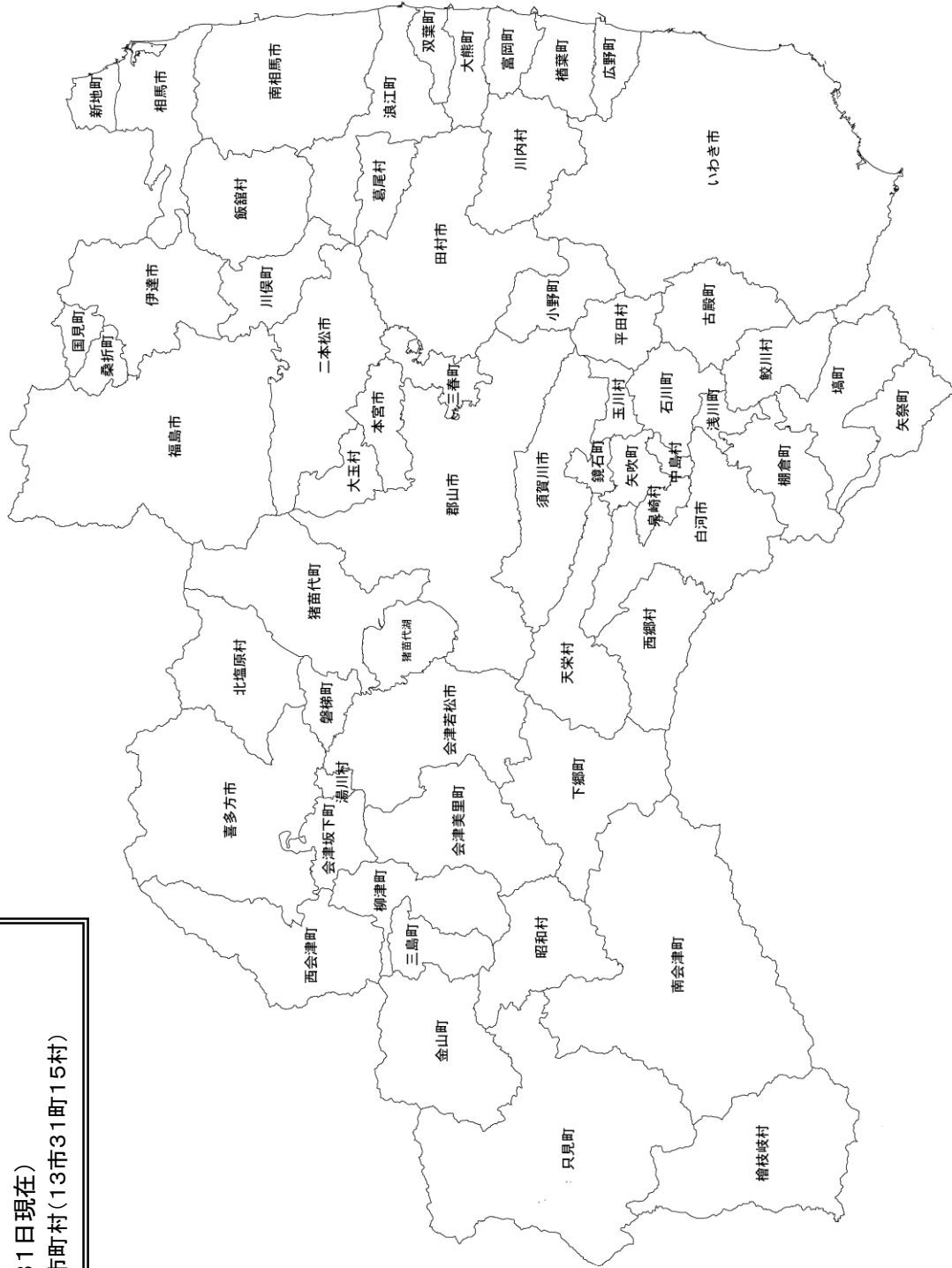
# 県 税 部 管 轄 図



# 福島県市町村一覧図

(平成27年3月31日現在)

※市町村数＝59市町村(13市31町15村)



地方振興局管轄

(平成27年3月31日現在)

区分 地方振興局	所在地 電話番号	人口 (人)	面積 (km <sup>2</sup> )	管轄				
				区域	市	町	村	計
県北	〒960-8043 福島市中町1番19号 (024)523-4789	497,059	1,753.42	福島市、二本松市、伊達市、本宮市、 伊達郡(桑折町、国見町、川俣町)、 安達郡(大玉村)	4	3	1	8
県中	〒963-8540 郡山市麓山1丁目1番1号 (024)935-1235	551,745	2,406.29	郡山市、須賀川市、田村市、岩瀬郡(鏡石町、 天栄村)、石川郡(石川町、玉川村、平田村、 浅川町、古殿町)、田村郡(三春町、小野町)	3	6	3	12
県南	〒961-0971 白河市昭和町269番地 (0248)23-1512	150,117	1,233.24	白河市、西白河郡(西郷村、泉崎村、中島村、 矢吹町)、東白川郡(棚倉町、矢祭町、塙町、 鮫川村)	1	4	4	9
会津	〒965-8501 会津若松市追手町7番5号 (0242)29-5235	262,051	3,079.05	会津若松市、喜多方市、耶麻郡(磐梯町、 猪苗代町、北塩原村、西会津町)、 河沼郡(会津坂下町、湯川村、柳津町)、 大沼郡(会津美里町、三島町、金山町、昭和村)	2	8	3	13
南会津	〒967-0004 南会津郡南会津町田島字根小屋甲 4277番地の1 (0241)62-5212	29,893	2,341.64	南会津郡(南会津町、下郷町、檜枝岐村、只見町)	-	3	1	4
相双	〒975-0031 南相馬市原町区錦町1丁目30番地 (0244)26-1123	195,950	1,737.77	相馬市、南相馬市、相馬郡(新地町、飯舘村)、 双葉郡(浪江町、双葉町、大熊町、葛尾村、 川内村、富岡町、楡葉町、広野町)	2	7	3	12
いわき	〒970-8026 いわき市平字梅本15番地 (0246)24-6024	342,249	1,231.35	いわき市	1	-	-	1
県庁 税務課	〒960-8670 福島市杉妻町2番16号 (024)521-7067	-	-	-	-	-	-	-
合計	-	2,029,064	13,782.76	-	13	31	15	59
参考	猪苗代湖	-	103.32	-	-	-	-	-

(注)1 人口は、平成22年10月1日現在の「平成22年国勢調査」による。

2 面積は、平成22年10月1日現在の国土交通省国土地理院「全国都道府県市区町村別面積調」による。

図1 平成26年度財源別歳入決算状況(一般会計)

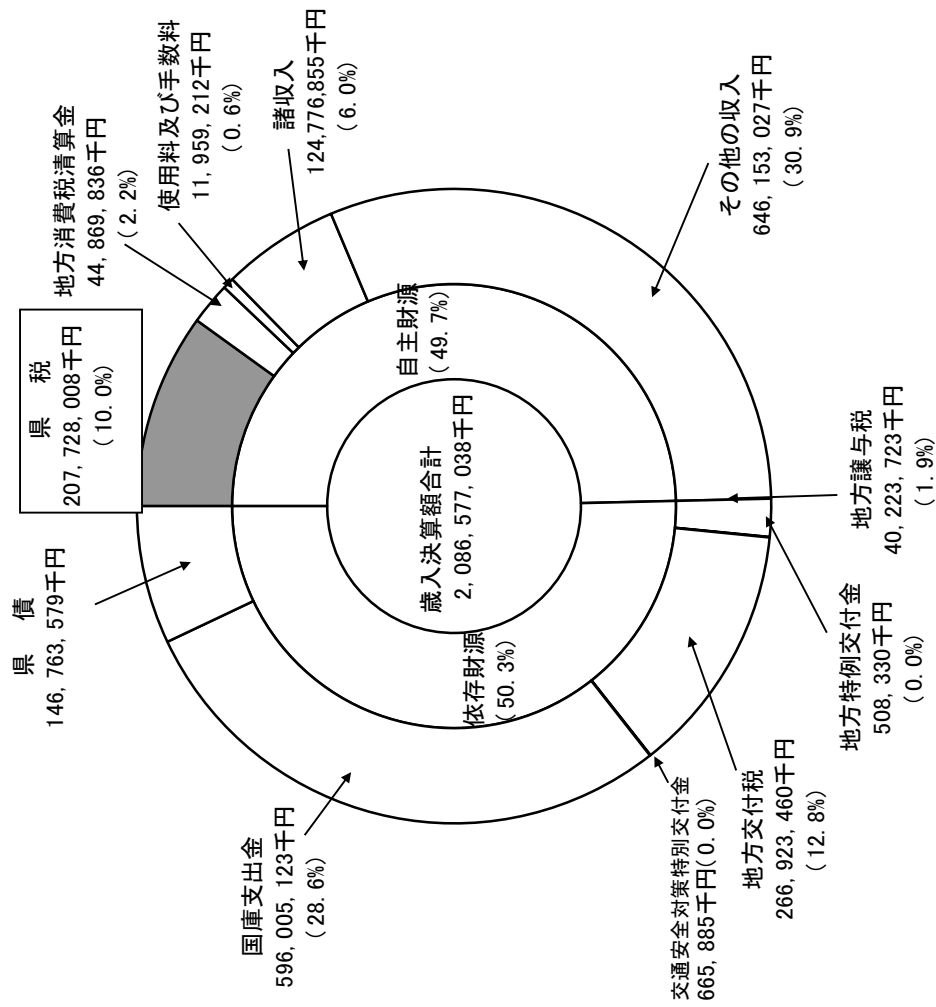


図2 平成26年度歳出決算状況(一般会計)

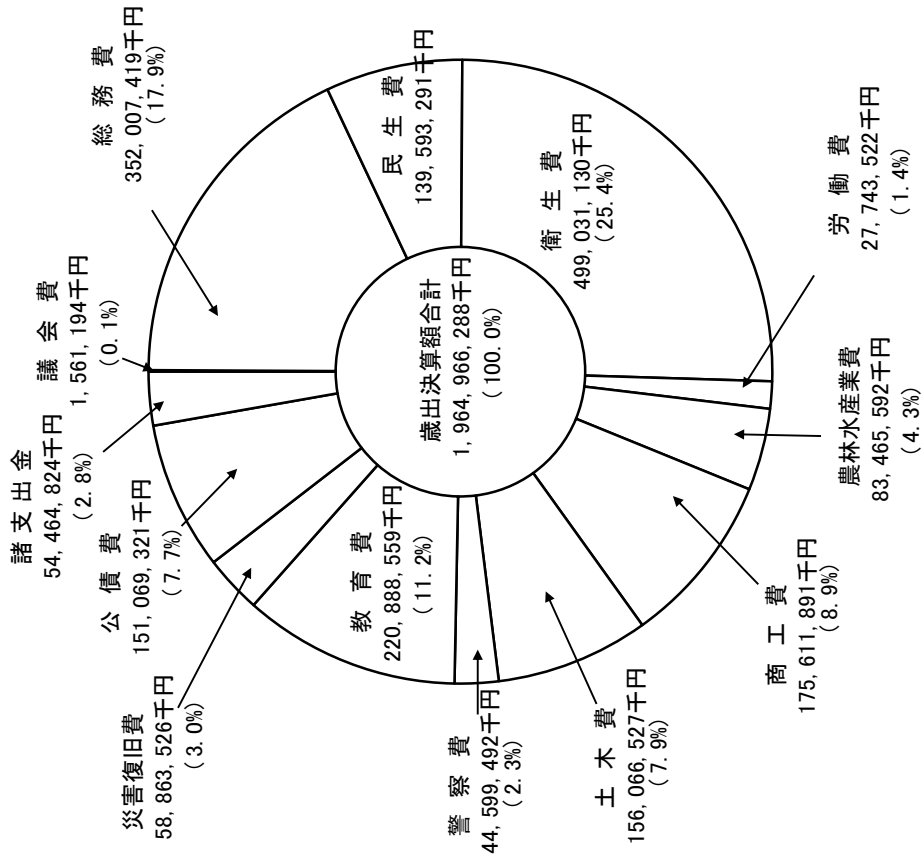
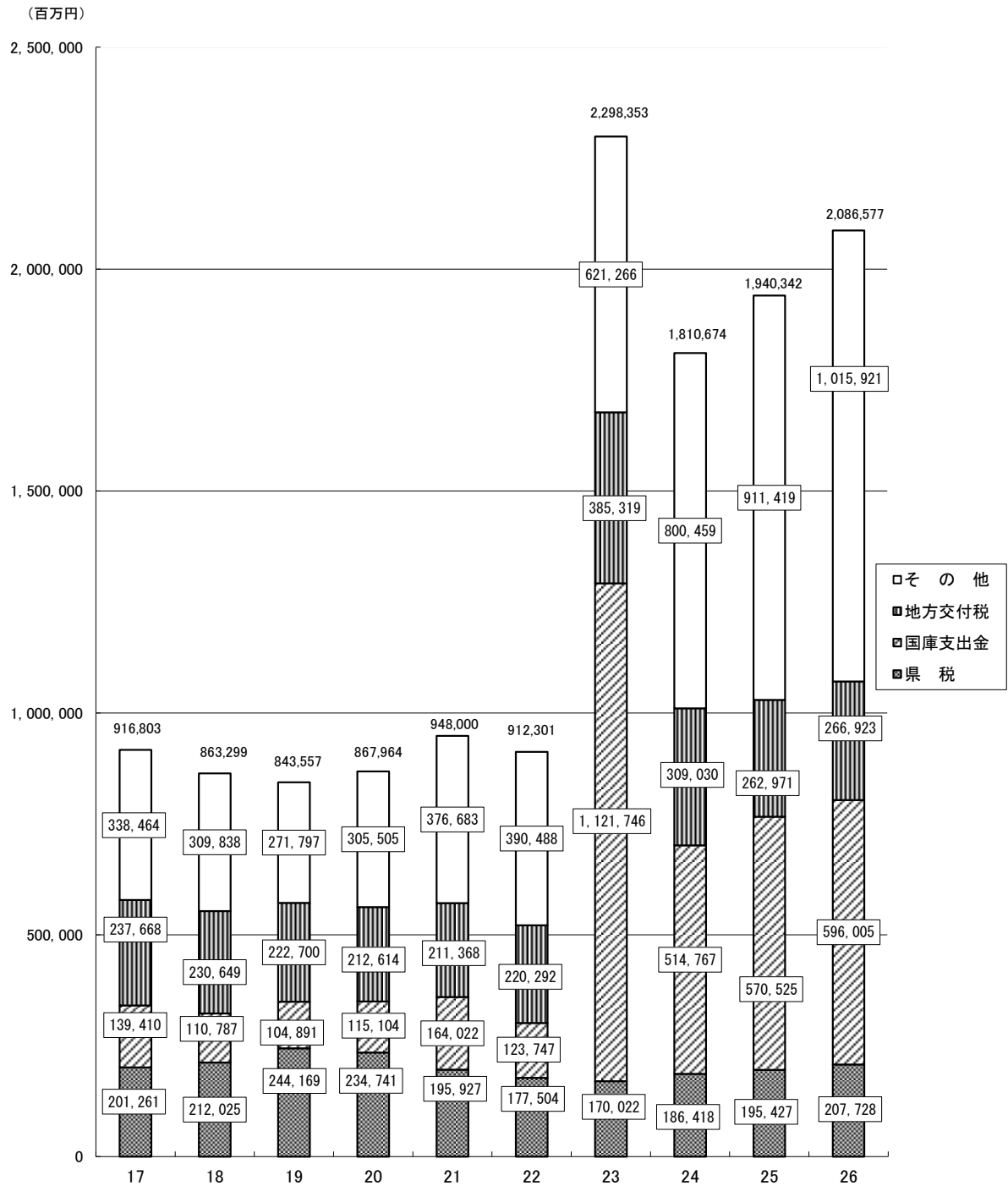




図3 財源別歳入決算状況累年比較(一般会計)



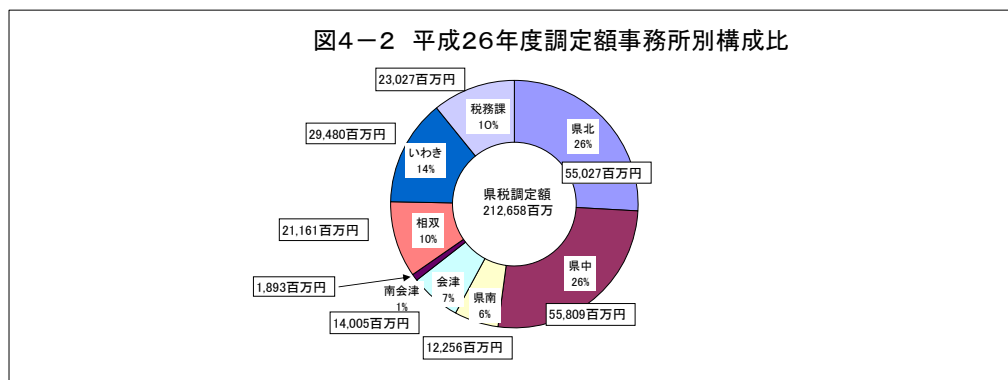
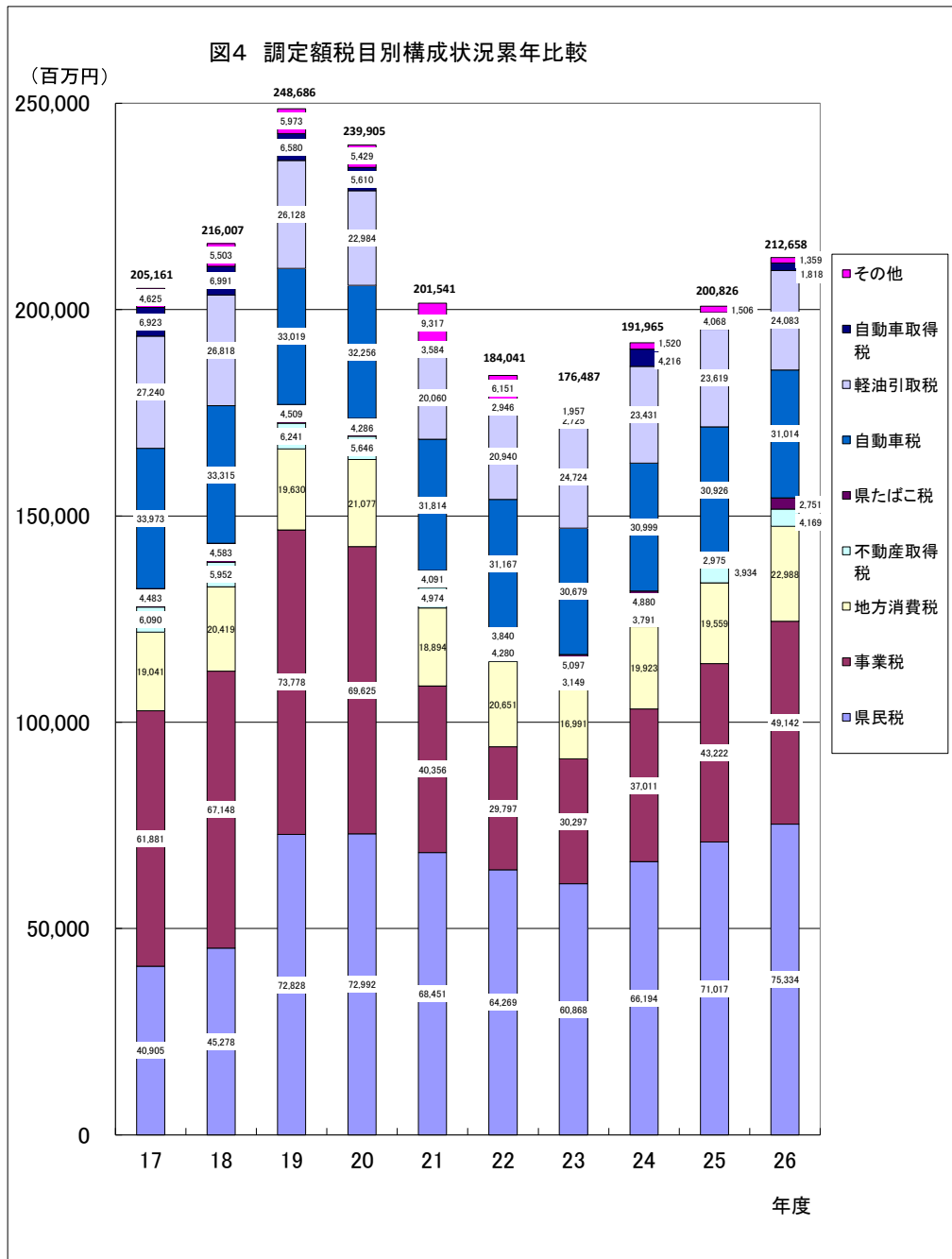


図5 平成26年度県税徴収分類(個人県民税及び税外収入を除く。収入額は過誤納金未処理額を除く。)

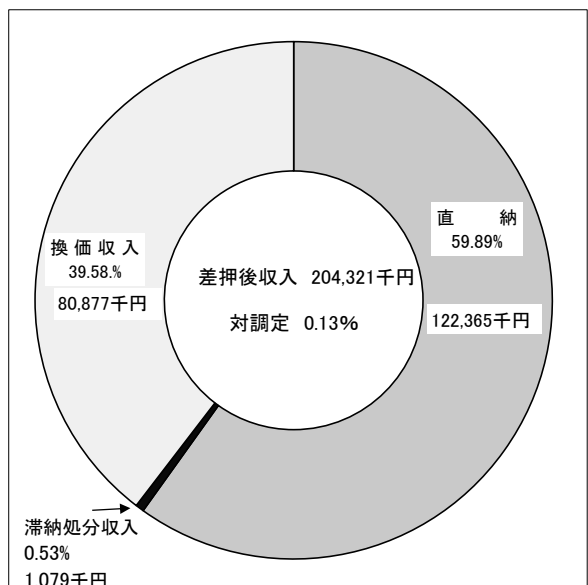
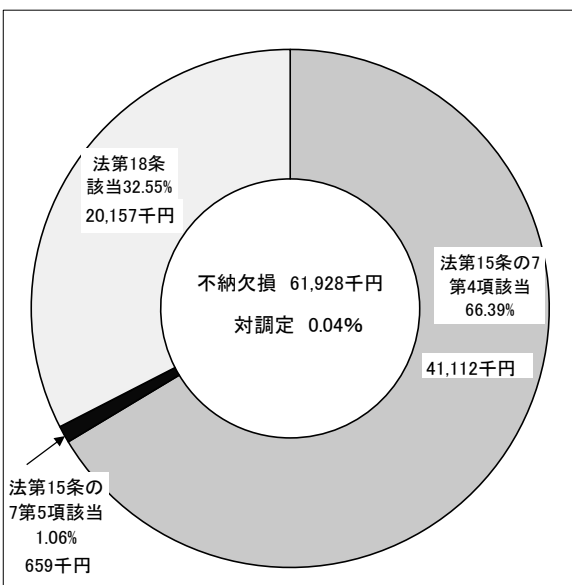
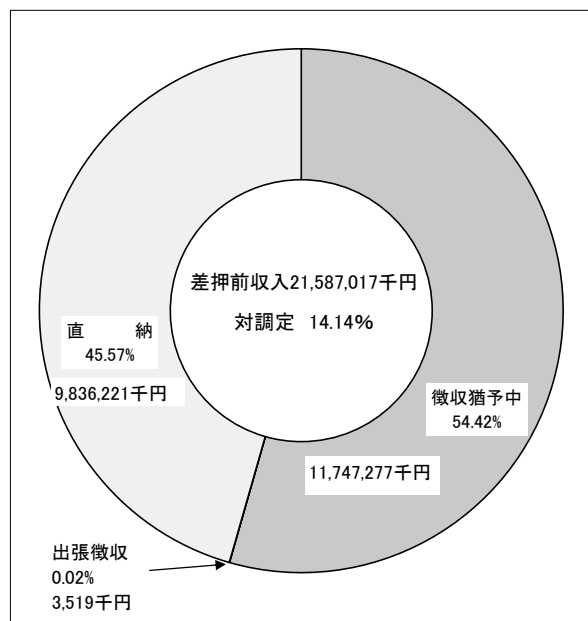
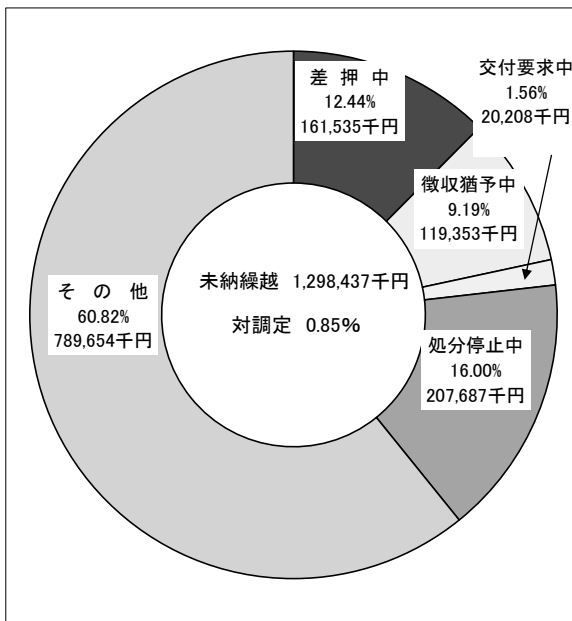
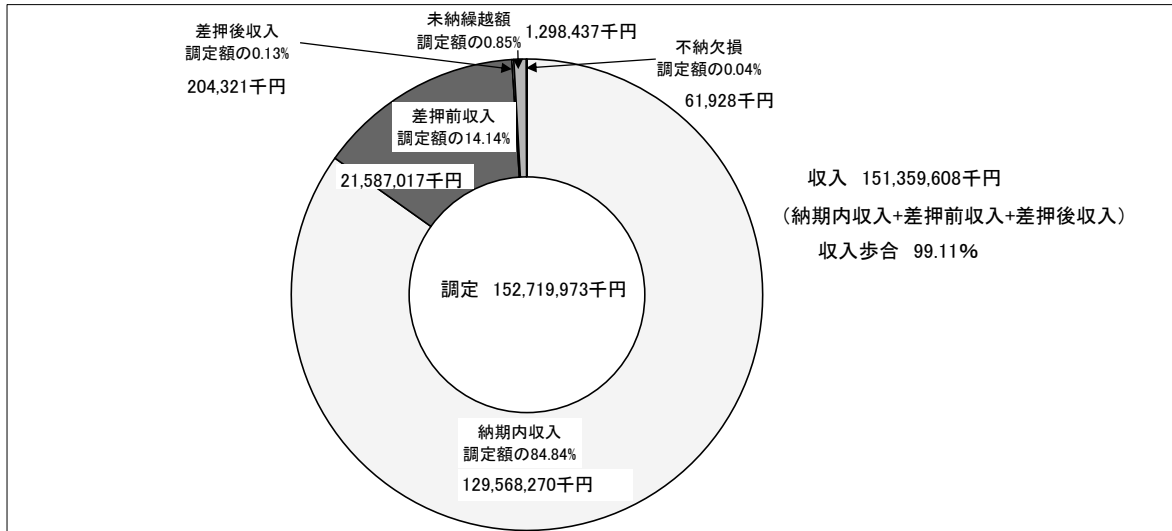


図6 法人県民税法人別調定額累年比較(単位:千円)

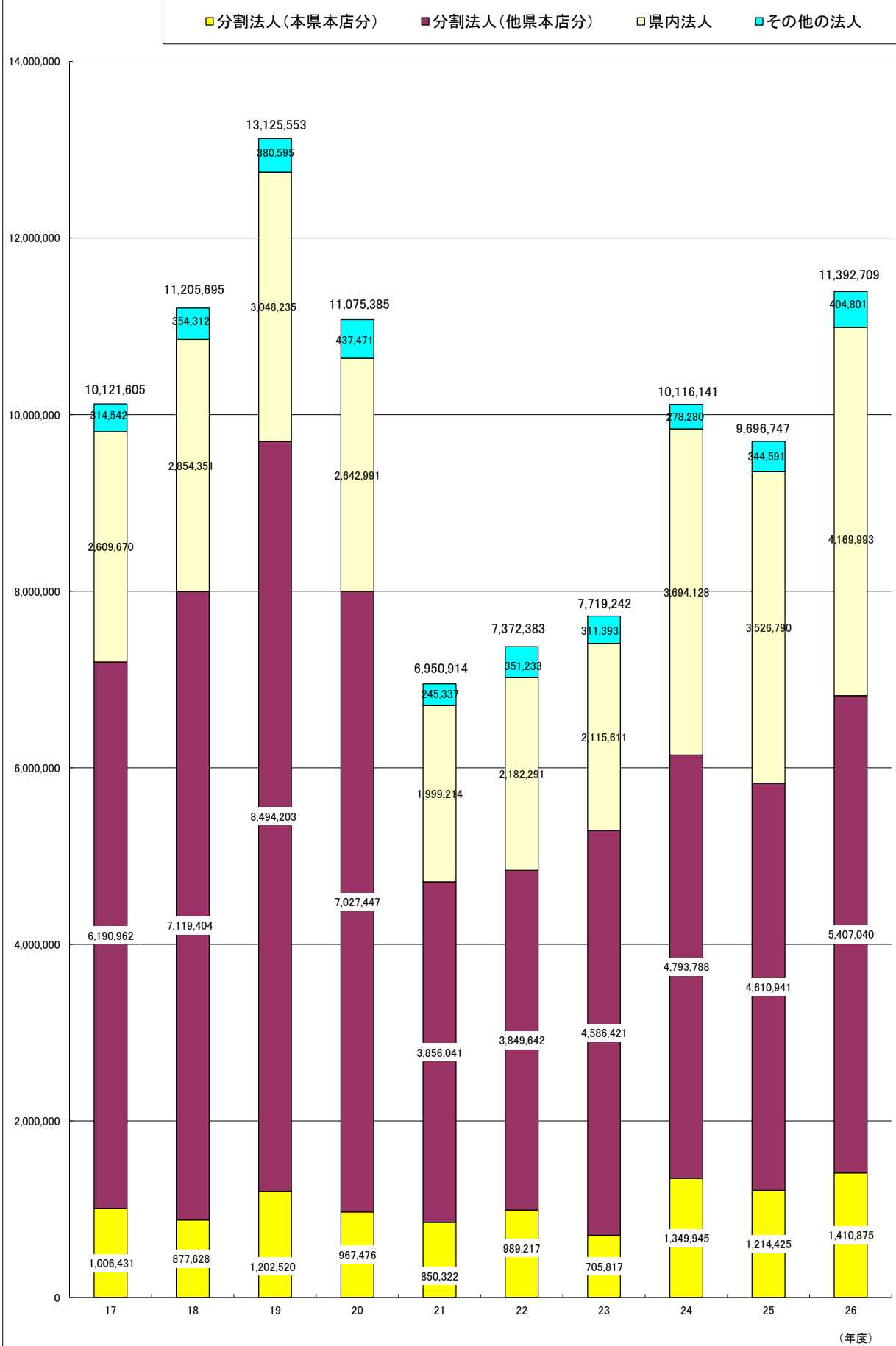


図7 法人事業税法人別調定額累年比較(単位:千円)

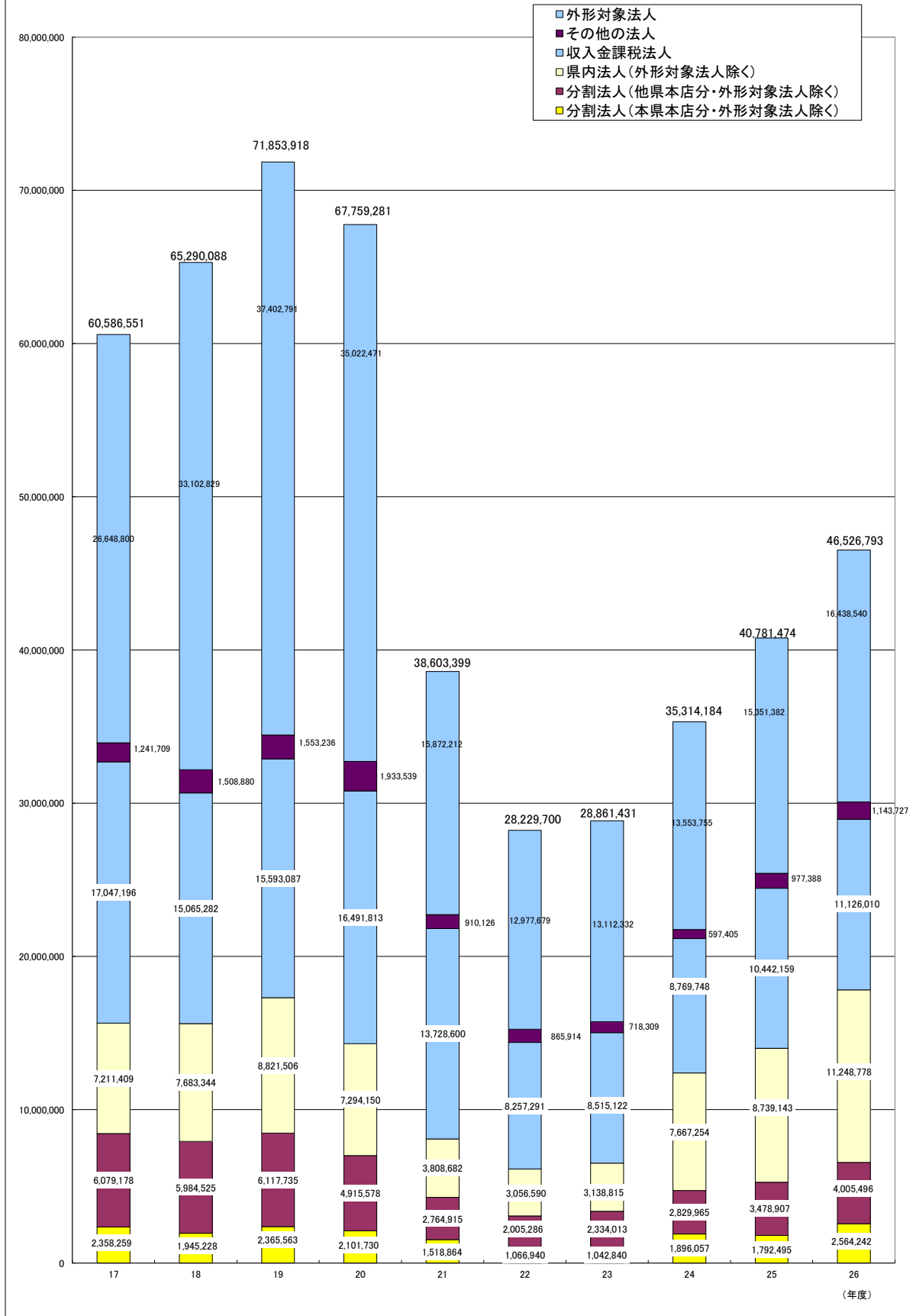


図8 不動産取得税種類別件数累年比較

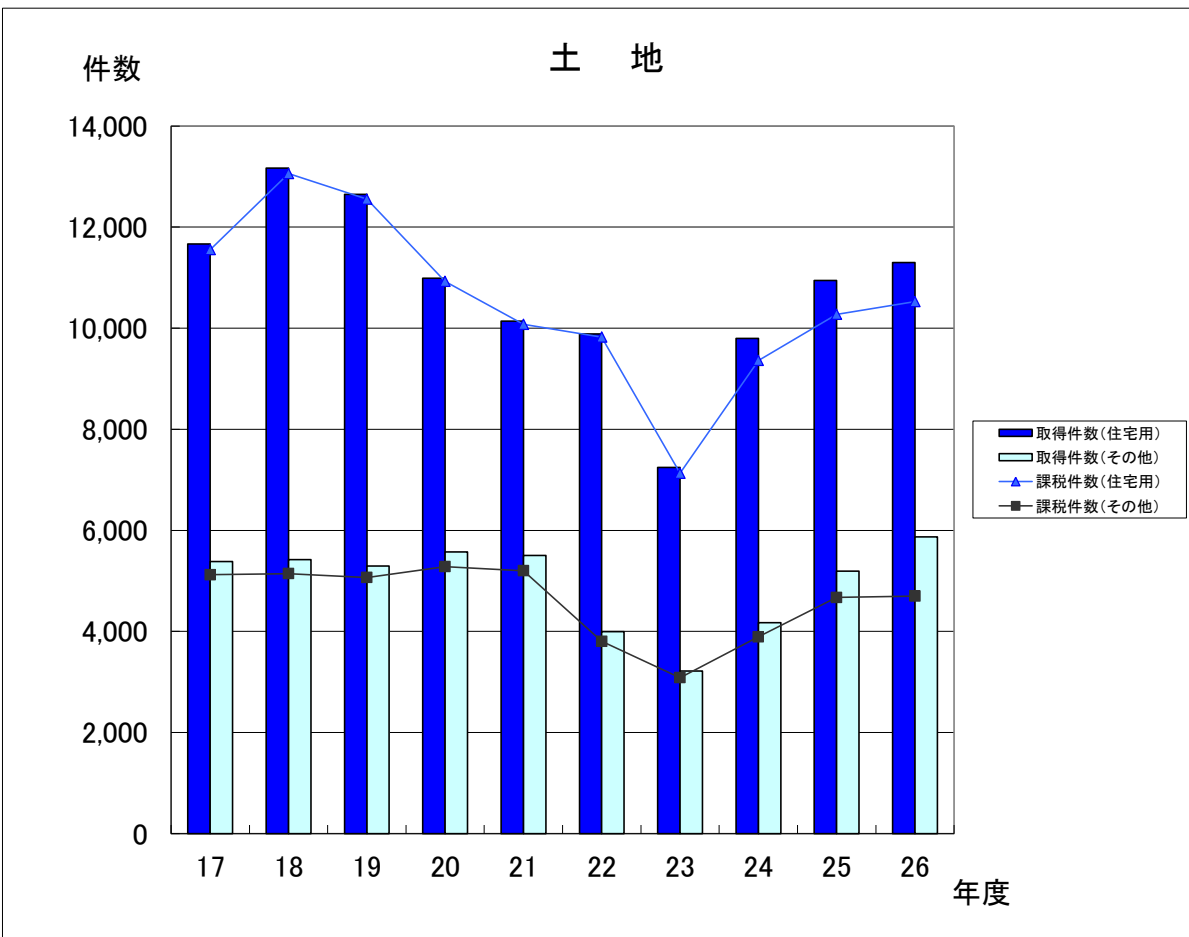
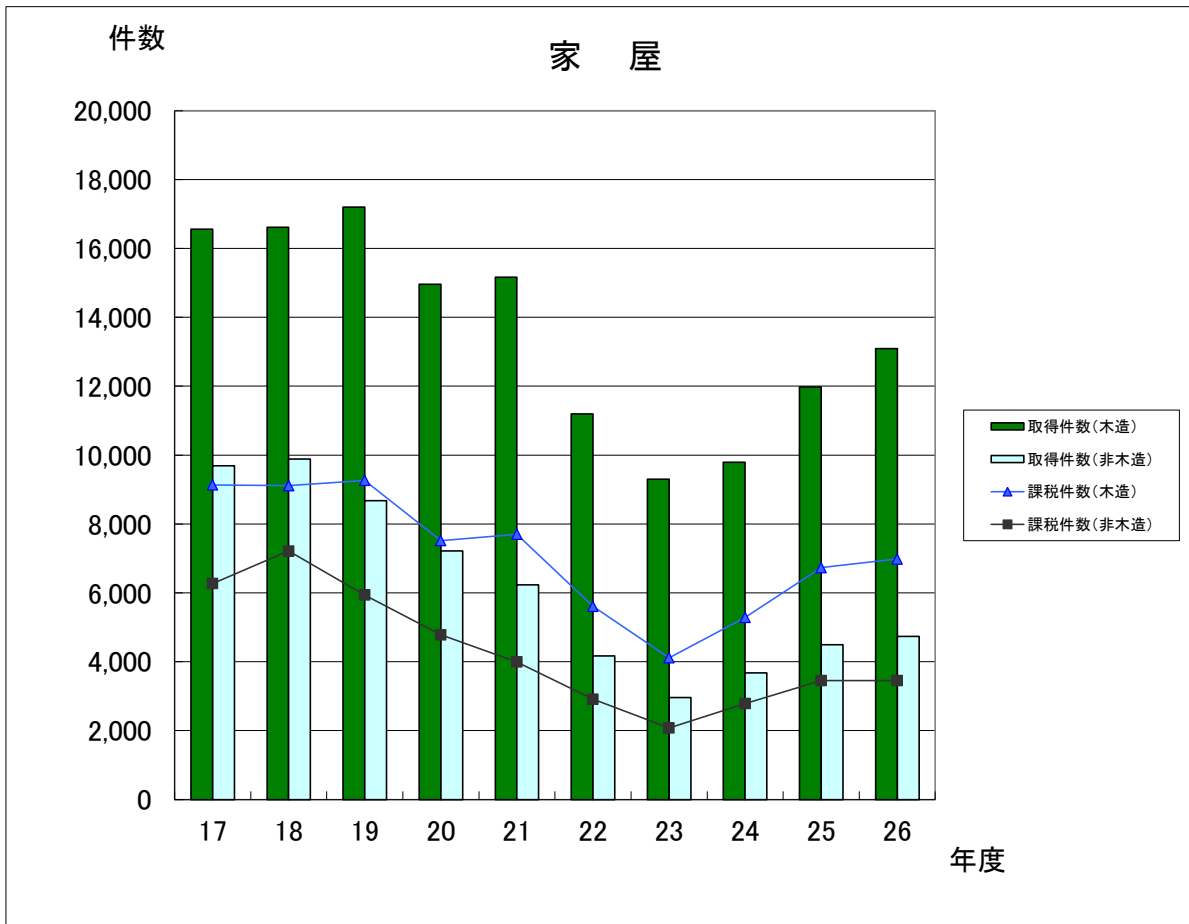


図9 県たばこ税調定額累年比較(単位:千円)

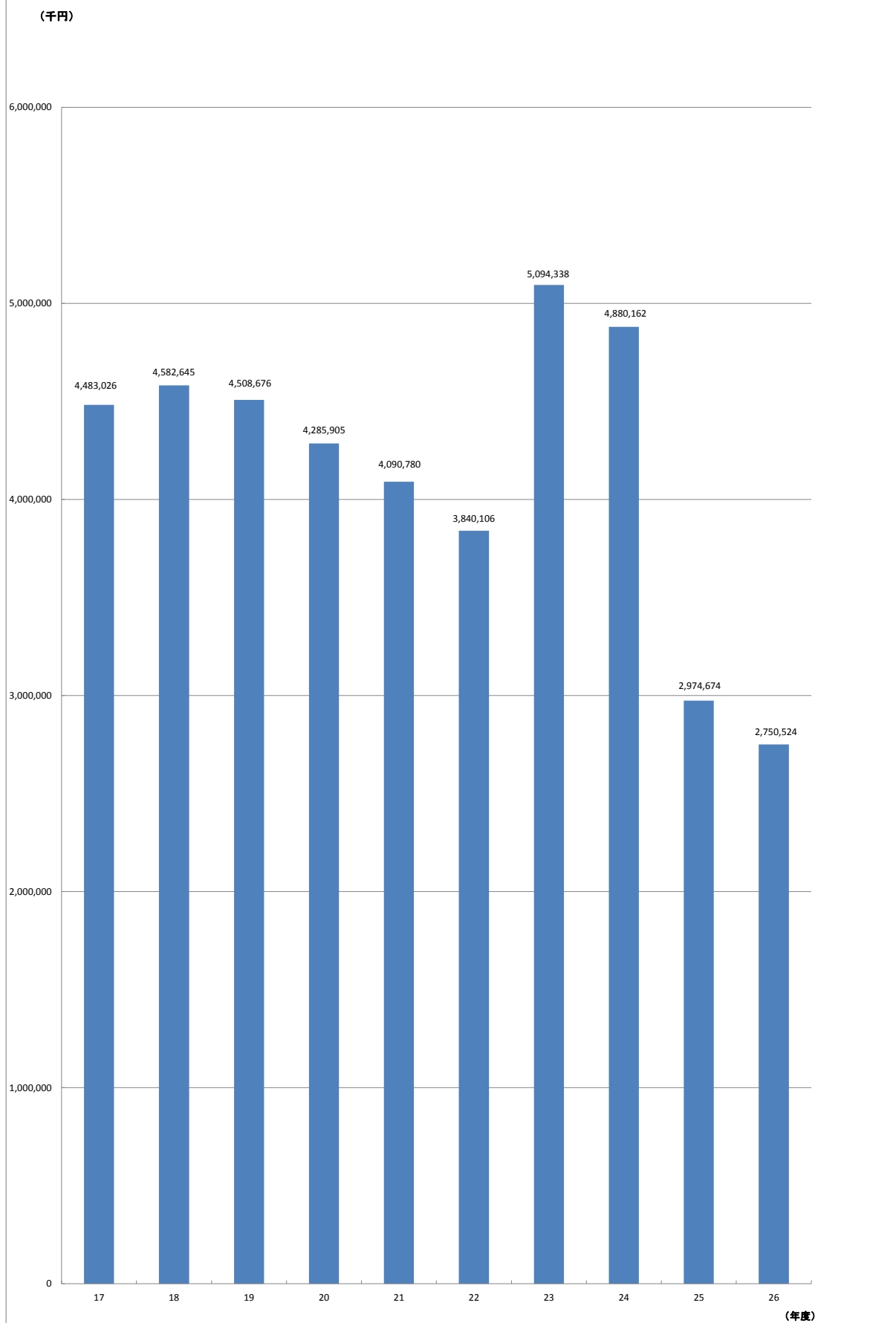


図10 ゴルフ場利用税調定額累年比較(単位:千円)

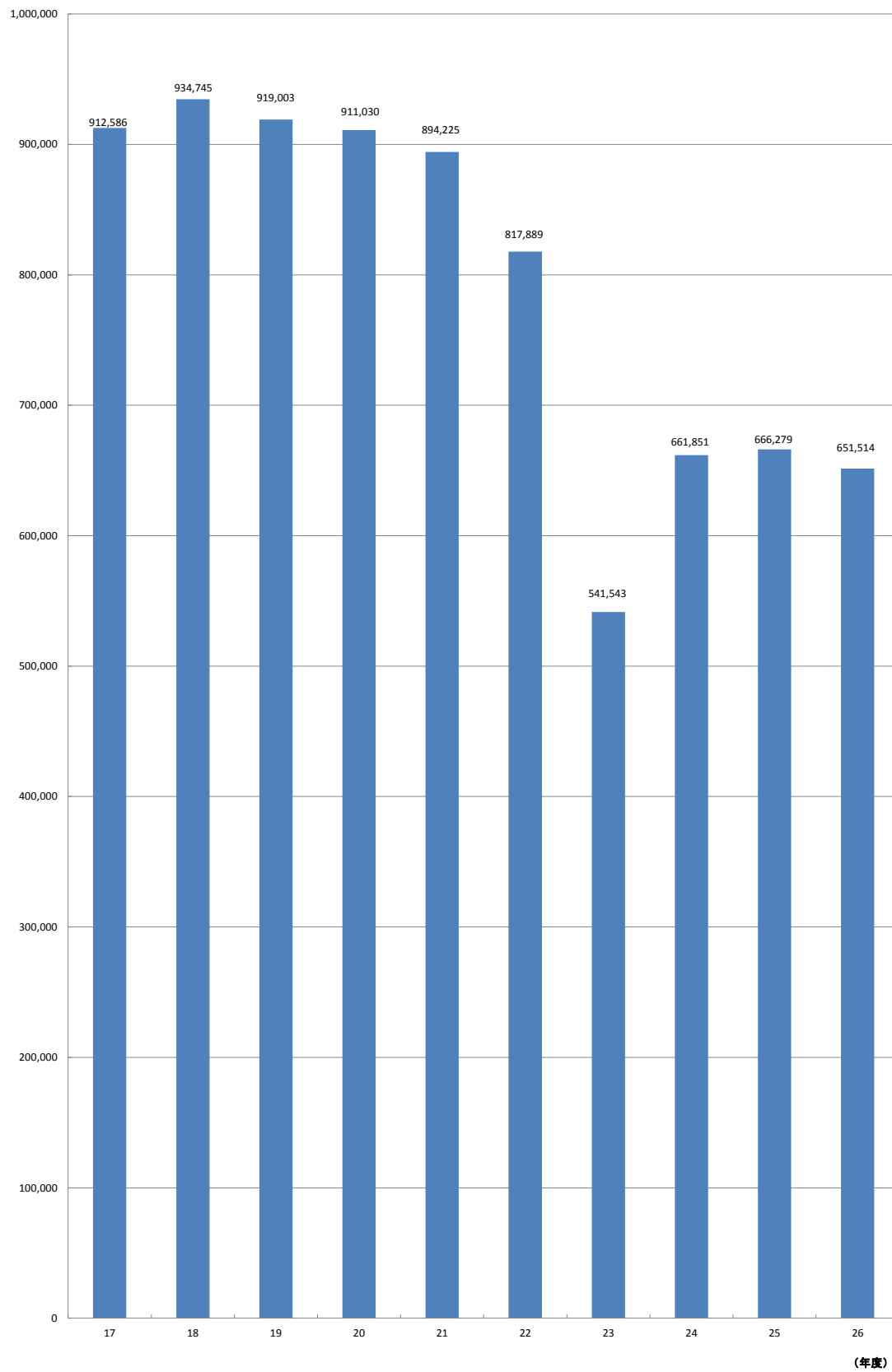




图11 軽油引取税調定額累年比較(単位:千円)

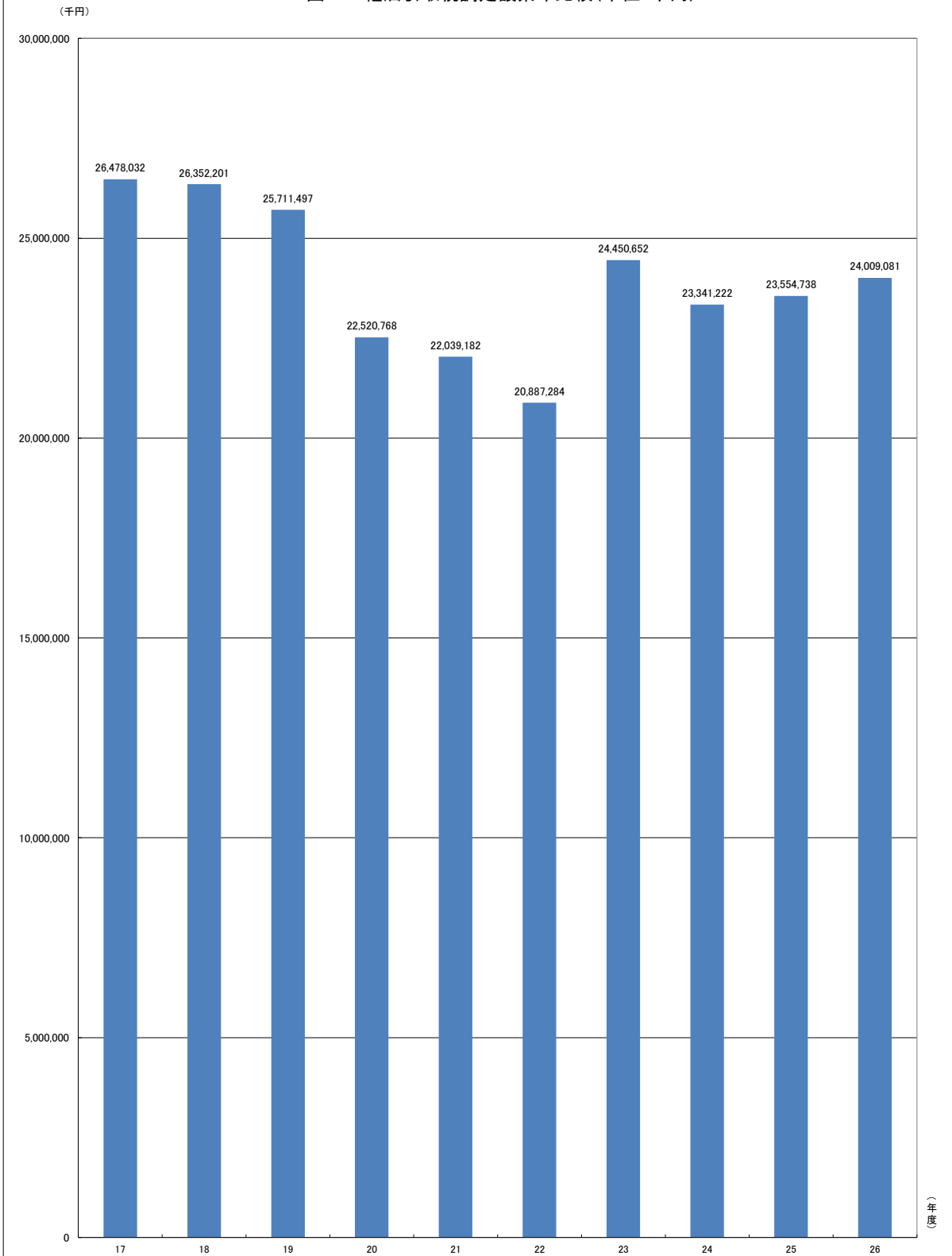


図12 自動車税車種別課税台数及び調定額累年比較(単位:千円)

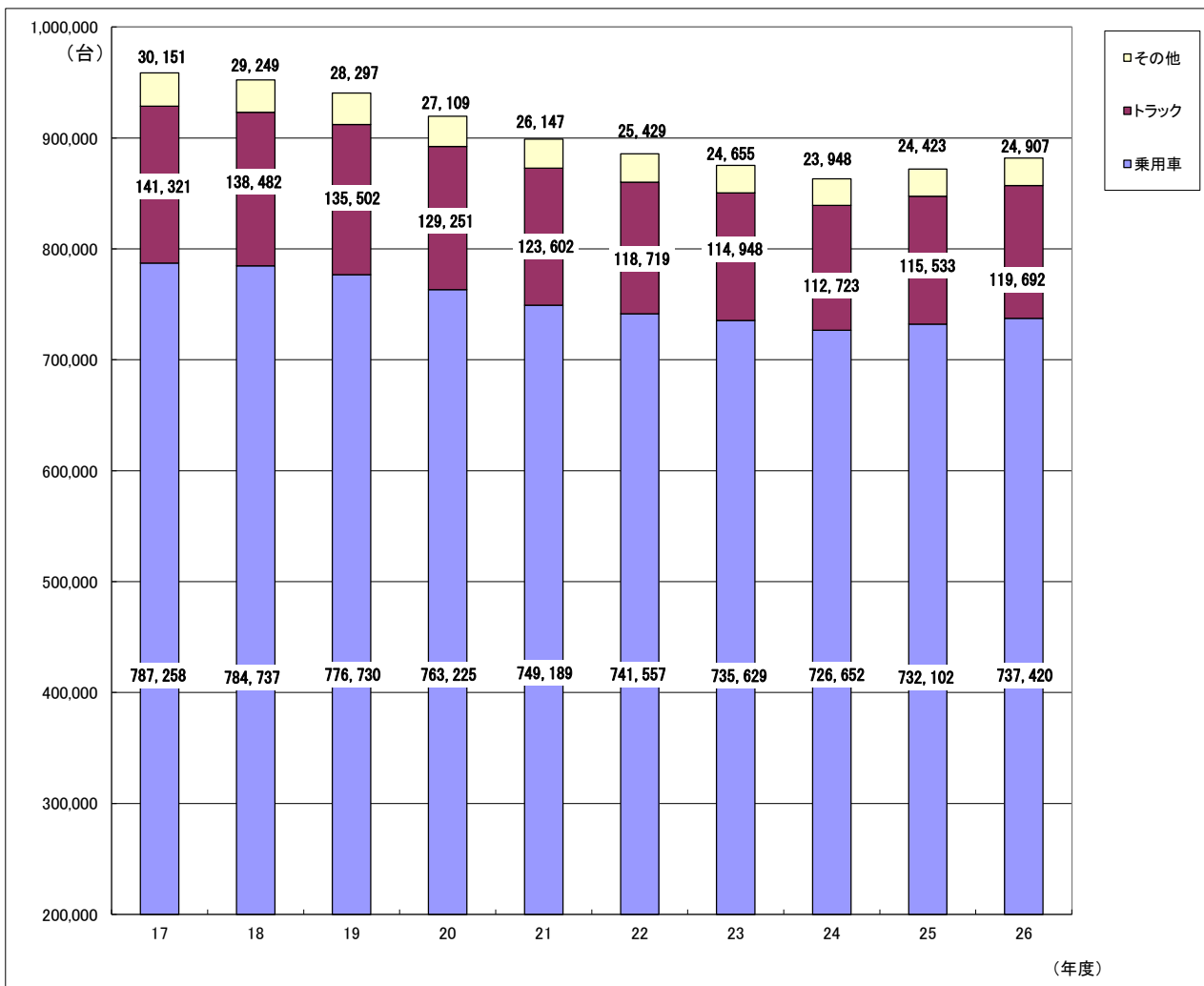
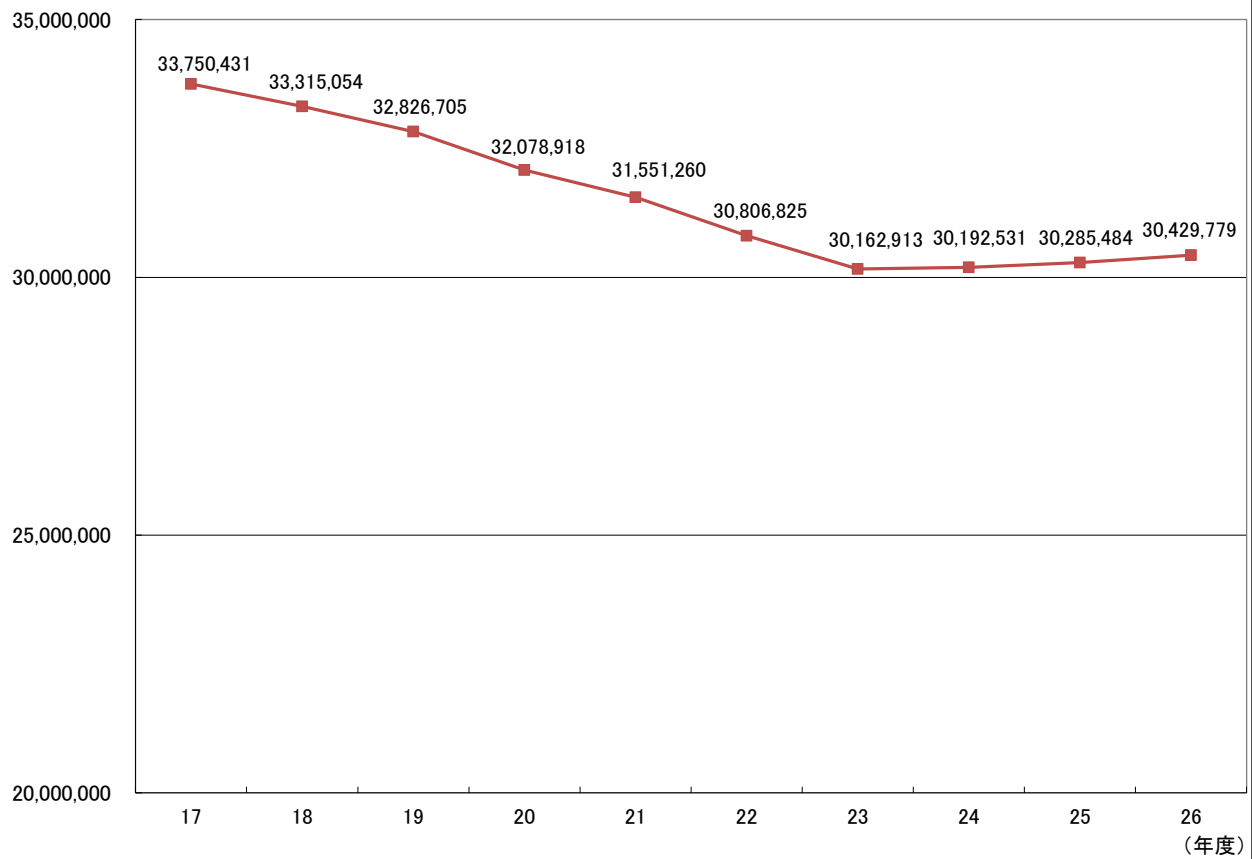


図13 産業廃棄物税事業者別調定額累年比較(単位:千円)

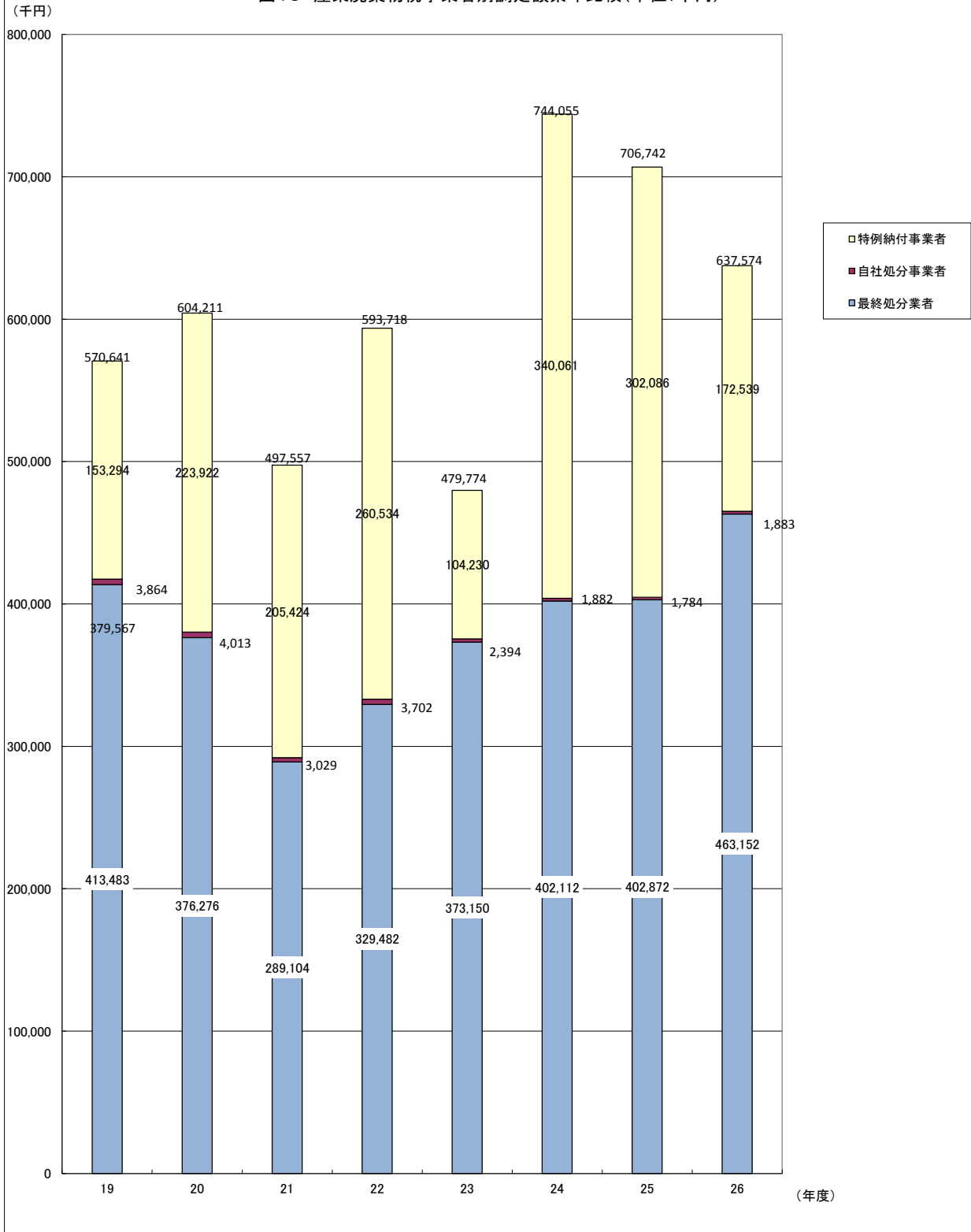



図14 県 税 の 変 遷



- 凡 例
- 1 ■ 平成26年度に存続している税目
  - 2 ▨ 廃止になった税目
  - 3 ▮ 同種税が第1種、第2種に区分されているとき、第2種税目

(前葉の下段)



- 凡 例
- 1 ■ 平成26年度に存続している税目
  - 2 ▨ 廃止になった税目
  - 3 ▮ 同種税が第1種、第2種に区分されているとき、第2種税目



# 第1編 平成26年度の状況

## 第1章 県財政





# 1 平成26年度一般会計歳入歳出予算及び決算

## (1) 歳入

(単位:千円、%)

科 目	予 算 額	決 算 額	予算に対する 増減(△)額	予算額 に対する 決算額 の割合	構 成 比	
					予 算 額	決 算 額
県 税	207,401,692	207,728,008	326,316	100.2	10.4	10.0
地方消費税清算金	44,869,836	44,869,836	0	100.0	2.3	2.2
地方譲与税	40,223,724	40,223,723	△ 1	100.0	2.0	1.9
地方特例交付金	508,330	508,330	0	100.0	0.0	0.0
地方交付税	266,923,460	266,923,460	0	100.0	13.4	12.8
交通安全対策特別交付金	665,885	665,885	0	100.0	0.0	0.0
分担金及び負担金	5,130,044	5,121,275	△ 8,769	99.8	0.3	0.2
使用料及び手数料	11,733,065	11,959,212	226,147	101.9	0.6	0.6
国庫支出金	618,409,464	596,005,123	△ 22,404,341	96.4	31.1	28.6
財産収入	2,478,361	2,522,529	44,168	101.8	0.1	0.1
寄附金	1,230,866	1,094,083	△ 136,783	88.9	0.1	0.1
繰入金	514,670,142	490,944,169	△ 23,725,973	95.4	25.9	23.5
繰越金	10,509,589	146,470,971	135,961,382	1,393.7	0.5	7.0
諸収入	124,428,860	124,776,855	347,995	100.3	6.2	6.0
県 債	141,085,300	146,763,579	5,678,279	104.0	7.1	7.0
合 計	1,990,268,618	2,086,577,038	96,308,420	104.8	100.0	100.0

## (2) 歳出

(単位:千円、%)

科 目	予 算 額	決 算 額	予算に対する 増減(△)額	予算額 に対する 決算額 の割合	構 成 比	
					予 算 額	決 算 額
議 会 費	1,572,246	1,561,194	△ 11,052	99.3	0.1	0.1
総 務 費	356,481,328	352,007,419	△ 4,473,909	98.7	17.9	17.9
民 生 費	140,015,147	139,593,291	△ 421,856	99.7	7.0	7.1
衛 生 費	476,520,737	499,031,130	22,510,393	104.7	23.9	25.4
労 働 費	29,811,071	27,743,522	△ 2,067,549	93.1	1.5	1.4
農 林 水 産 業 費	91,045,289	83,465,592	△ 7,579,697	91.7	4.6	4.3
商 工 費	184,195,030	175,611,891	△ 8,583,139	95.3	9.3	8.9
土 木 費	158,038,893	156,066,527	△ 1,972,366	98.8	7.9	7.9
警 察 費	44,696,951	44,599,492	△ 97,459	99.8	2.2	2.3
教 育 費	225,295,123	220,888,559	△ 4,406,564	98.0	11.3	11.2
災 害 復 旧 費	75,568,245	58,863,526	△ 16,704,719	77.9	3.8	3.0
公 債 費	151,070,745	151,069,321	△ 1,424	100.0	7.6	7.7
諸 支 出 金	54,957,813	54,464,824	△ 492,989	99.1	2.8	2.8
予 備 費	1,000,000	0	△ 1,000,000	-	0.1	-
合 計	1,990,268,618	1,964,966,288	△ 25,302,330	98.7	100.0	100.0

## 2 平成26年度県税基準財政収入額

(単位:千円、%)

区分	基準財政 収入額 (A)	標準税収入額 (A)の100/75 (B)	最終予算額 (C)	収入額 (D)	(D)／(B)	(D)／(C)
税目						
県民税	55,159,326	73,545,767	71,477,343	71,684,355	97.5%	100.3%
個人	47,476,994	63,302,659	56,177,809	56,366,217	89.0%	100.3%
法人	7,174,741	9,566,321	11,412,681	11,431,282	119.5%	100.2%
子割	178,699	238,265	711,085	711,088	298.4%	100.0%
当割	286,708	382,277	2,078,486	2,078,486	543.7%	100.0%
株式等譲渡所得割	42,184	56,245	1,097,282	1,097,282	1950.9%	100.0%
事業税	38,395,007	51,193,342	48,835,953	48,893,207	95.5%	100.1%
個人	2,144,713 (42,265)	2,859,617	2,254,042	2,271,599	79.4%	100.8%
法人	36,250,294	48,333,725	46,581,911	46,621,608	96.5%	100.1%
地方消費税	16,974,238	22,632,317	22,988,209	22,988,210	101.6%	100.0%
譲渡割	10,698,460	14,264,613	21,295,012	21,295,012	149.3%	100.0%
貨物割	6,275,778 (212,463)	8,367,704	1,693,197	1,693,198	20.2%	100.0%
不動産取得税	2,291,132	3,054,843	3,778,434	3,812,188	124.8%	100.9%
県たばこ税	2,007,489	2,676,652	2,750,523	2,750,524	102.8%	100.0%
ゴルフ場利用税	156,794	209,059	653,446	655,317	313.5%	100.3%
自動車税	22,733,554	30,311,405	30,409,898	30,430,971	100.4%	100.1%
鉱区税	9,296	12,395	12,271	12,275	99.0%	100.0%
固定資産税	91,812	122,416	0	0	-	-
自動車取得税	517,653	690,204	1,818,097	1,818,098	263.4%	100.0%
軽油引取税	17,153,726	22,871,635	24,000,497	24,005,840	105.0%	100.0%
小計	(254,728) 155,490,027	207,320,035	206,724,671	207,050,985	99.9%	100.2%
地方道路譲与税	0	0	1	0	-	0.0%
地方揮発油譲与税	4,443,675	5,924,900	4,182,687	4,182,687	70.6%	100.0%
石油ガス譲与税	230,777	307,703	221,042	221,042	71.8%	100.0%
航空機燃料譲与税	8,733	11,644	14,307	14,307	122.9%	100.0%
地方法人特別譲与税	25,093,985	33,458,647	35,805,687	35,805,687	107.0%	100.0%
小計	29,777,170	39,702,894	40,223,724	40,223,723	101.3%	100.0%
交通安全対策特別交付金	747,327	996,436	665,885	665,885	66.8%	100.0%
特例交付金	381,248	508,331	508,330	508,330	100.0%	100.0%
東日本大震災に係る特例加算額	3,370,932	4,494,576			-	
合計	(254,728) 189,766,704	253,022,272	248,122,610	248,448,923	98.2%	100.1%

※( )欄は、課税免除の額

## 3 平成26年度地方譲与税

(単位:千円)

税目	調定(収入)額								予算額
	5月	6月	8月	9月	11月	2月	3月	計	
地方譲与税	1,777,090	1,350,532	5,125,337	6,098	16,417,419	14,202,278	1,344,969	40,223,723	40,223,724
地方法人特別譲与税	1,777,090		5,125,337		14,700,982	14,202,278		35,805,687	35,805,687
地方揮発油譲与税		1,292,990			1,621,159		1,268,538	4,182,687	4,182,687
地方道路譲与税			0		0		0	0	1
石油ガス譲与税		57,542			95,278		68,222	221,042	221,042
航空機燃料譲与税				6,098			8,209	14,307	14,307

## 第2章 県税決算

1 平成26年度県税決算額

(1) 税目別

区分			予算額	調定額	収入額	過誤納金未処理額	
税目			A	B	C	D	
県	税 計	現	205,864,629,000	207,800,928,103	206,190,923,620	48,679	
		滞	1,537,063,000	4,857,005,633	1,537,084,430	2,134,099	
		計	207,401,692,000	212,657,933,736	207,728,008,050	2,182,778	
民	個 人	現	55,251,132,000	56,523,987,609	55,439,536,395	0	
		滞	926,677,000	3,413,973,298	926,680,579	0	
		計	56,177,809,000	59,937,960,907	56,366,216,974	0	
	法 人	現	11,341,434,000	11,392,709,161	11,360,033,040	564	
		滞	71,247,000	116,416,285	71,248,674	1,437,900	
		計	11,412,681,000	11,509,125,446	11,431,281,714	1,438,464	
	利子割	現	711,085,000	711,087,532	711,087,532	0	
	配当割	現	2,078,486,000	2,078,486,092	2,078,486,092	0	
	譲渡所得割	現	1,097,282,000	1,097,282,138	1,097,282,138	0	
	税	計	現	70,479,419,000	71,803,552,532	70,686,425,197	564
滞			997,924,000	3,530,389,583	997,929,253	1,437,900	
計			71,477,343,000	75,333,942,115	71,684,354,450	1,438,464	
事	個 人	現	2,230,835,000	2,282,124,500	2,248,387,483	900	
		滞	23,207,000	74,828,207	23,211,028	0	
		計	2,254,042,000	2,356,952,707	2,271,598,511	900	
	法 人	現	46,407,173,000	46,526,792,900	46,446,866,310	110	
		滞	174,738,000	258,208,666	174,741,735	574,485	
		計	46,581,911,000	46,785,001,566	46,621,608,045	574,595	
	税	計	現	48,638,008,000	48,808,917,400	48,695,253,793	1,010
			滞	197,945,000	333,036,873	197,952,763	574,485
			計	48,835,953,000	49,141,954,273	48,893,206,556	575,495
地方	譲渡割	譲	21,295,012,000	21,295,012,460	21,295,012,460	0	
消費	貨物割	貨	1,693,197,000	1,693,197,719	1,693,197,719	0	
税	計	計	22,988,209,000	22,988,210,179	22,988,210,179	0	
不動産取得税	現	3,710,914,000	3,851,919,150	3,744,664,024	27		
	滞	67,520,000	316,725,548	67,523,847	94,759		
	計	3,778,434,000	4,168,644,698	3,812,187,871	94,786		
県たばこ税	現	2,750,523,000	2,750,523,520	2,750,523,520	0		
	滞	0	0	0	0		
	計	2,750,523,000	2,750,523,520	2,750,523,520	0		

(単位:円)

不納欠損額	未納繰越額	対予算 (C-D)/A		徴収率 (C-D)/B		調定額・収入額 前年度対比	
		本年度%	前年度%	本年度%	前年度%	調定額%	収入額%
1,646,395	1,608,406,767	100.16	100.14	99.23	99.14	106.15	106.24
403,465,528	2,918,589,774	99.86	100.00	31.60	26.59	95.74	113.94
405,111,923	4,526,996,541	100.16	100.14	97.68	97.31	105.89	106.29
1,543,055	1,082,908,159	100.34	100.34	98.08	98.14	104.28	104.22
341,641,345	2,145,651,374	100.00	100.00	27.14	24.73	92.14	101.14
343,184,400	3,228,559,533	100.34	100.34	94.04	93.44	103.50	104.17
46,640	32,630,045	100.16	100.13	99.71	99.34	117.49	117.92
3,835,360	42,770,151	97.98	99.77	59.97	25.87	127.69	302.12
3,882,000	75,400,196	100.15	100.13	99.31	98.66	117.59	118.37
0	0	100.00	100.00	100.00	100.00	82.81	82.81
0	0	100.00	100.00	100.00	100.00	201.89	201.89
0	0	100.00	100.00	100.00	100.00	76.65	76.65
1,589,695	1,115,538,204	100.29	100.29	98.44	98.40	106.82	106.86
345,476,705	2,188,421,525	99.86	99.99	28.23	24.76	93.00	106.19
347,066,400	3,303,959,729	100.29	100.29	95.15	94.47	106.08	106.85
0	33,737,917	100.79	100.61	98.52	98.39	103.10	103.24
4,238,393	47,378,786	100.02	99.97	31.02	26.72	111.30	129.22
4,238,393	81,116,703	100.78	100.60	96.38	96.28	103.34	103.45
0	79,926,700	100.09	100.07	99.83	99.60	114.09	114.34
14,003,229	70,038,187	99.67	100.00	67.45	21.46	161.29	508.59
14,003,229	149,964,887	100.08	100.07	99.65	99.30	114.27	114.68
0	113,664,617	100.12	100.10	99.77	99.54	113.52	113.78
18,241,622	117,416,973	99.71	99.99	59.27	23.02	146.51	378.34
18,241,622	231,081,590	100.12	100.10	99.49	99.14	113.70	114.10
0	0	100.00	100.00	100.00	100.00	116.98	116.98
0	0	100.00	100.00	100.00	100.00	124.90	124.90
0	0	100.00	100.00	100.00	100.00	117.53	117.53
0	107,255,153	100.91	100.31	97.22	96.85	106.38	106.77
4,483,238	244,813,222	99.87	100.03	21.29	18.86	101.03	114.19
4,483,238	352,068,375	100.89	100.30	91.45	90.64	105.95	106.90
0	0	100.00	100.00	100.00	100.00	92.46	92.46
0	0	—	—	—	—	—	—
0	0	100.00	100.00	100.00	100.00	92.46	92.46

区分		予算額	調定額	収入額	過誤納金未処理額
税目		A	B	C	D
ゴルフ場利用税	現	649,634,000	651,514,300	651,504,050	0
	滞	3,812,000	18,991,547	3,813,261	0
	計	653,446,000	670,505,847	655,317,311	0
自動車税	現	30,213,381,000	30,429,779,381	30,234,451,406	47,078
	滞	196,517,000	584,020,080	196,519,374	26,955
	計	30,409,898,000	31,013,799,461	30,430,970,780	74,033
鉱区税	現	12,271,000	12,307,900	12,275,100	0
	滞	0	221,600	0	0
	計	12,271,000	12,529,500	12,275,100	0
固定資産税	現	0	0	0	0
核燃料税	現	0	0	0	0
自動車取得税	現	1,818,097,000	1,818,098,200	1,818,098,200	0
	滞	0	0	0	0
	計	1,818,097,000	1,818,098,200	1,818,098,200	0
軽油引取税	現	23,927,152,000	24,009,081,263	23,932,493,873	0
	滞	73,345,000	73,620,402	73,345,932	0
	計	24,000,497,000	24,082,701,665	24,005,839,805	0
狩猟税	現	39,449,000	39,449,800	39,449,800	0
産業廃棄物税	現	637,572,000	637,574,478	637,574,478	0
	滞	0	0	0	0
	計	637,572,000	637,574,478	637,574,478	0

※ 県税計の現年度には地方消費税譲渡割、貨物割を含む。

(単位:円)

不納欠損額	未納繰越額	対予算 (C-D)/A		徴収率 (C-D)/B		調定額・収入額 前年度対比	
		本年度%	前年度%	本年度%	前年度%	調定額%	収入額%
0	10,250	100.29	100.14	100.00	99.99	97.78	97.79
5,714,976	9,463,310	100.03	100.00	20.08	38.64	61.64	32.03
5,714,976	9,473,560	100.29	100.14	97.73	97.28	96.19	96.64
56,700	195,318,353	100.07	100.05	99.36	99.28	100.48	100.56
29,497,187	358,030,474	99.99	99.99	33.64	34.66	91.05	88.38
29,553,887	553,348,827	100.07	100.05	98.12	97.94	100.28	100.47
0	32,800	100.03	100.00	99.73	99.98	95.62	95.38
51,800	169,800	—	—	0.00	0.00	101.19	—
51,800	202,600	100.03	100.00	97.97	98.31	95.71	95.38
0	0	—	100.00	—	100.00	0.00	0.00
0	0	—	—	—	—	—	—
0	0	100.00	100.00	100.00	100.00	44.69	44.69
0	0	—	—	—	—	—	—
0	0	100.00	100.00	100.00	100.00	44.69	44.69
0	76,587,390	100.02	100.01	99.68	99.69	101.93	101.92
0	274,470	100.00	100.00	99.63	99.57	115.33	115.40
0	76,861,860	100.02	100.01	99.68	99.69	101.97	101.96
0	0	100.00	100.29	100.00	100.00	91.42	91.42
0	0	100.00	100.00	100.00	100.00	90.21	90.21
0	0	—	—	—	—	—	—
0	0	100.00	100.00	100.00	100.00	90.21	90.21

## (2) 地方振興局別

(単位:円、%)

地方 振興局	区分	調定額 B	収入額 C	過誤納金 未処理額 D	不納 欠損額	未納 繰越額	徴収率 C-D / B		調定額・ 収入額 前年度対比	
							本年 度%	前年 度%	調定 額%	収入 額%
県北	現	53,972,926,497	53,643,410,614	45,000	449,448	329,111,435	99.39	99.32	102.54	102.61
	滞	1,054,104,790	275,789,761	7,941	54,101,494	724,221,476	26.16	25.02	97.78	102.27
	計	55,027,031,287	53,919,200,375	52,941	54,550,942	1,053,332,911	97.99	97.83	102.45	102.61
県中	現	54,313,170,165	53,787,909,853	1,136	663,047	524,598,401	99.03	98.98	103.72	103.78
	滞	1,495,640,076	441,960,154	25,059	131,618,491	922,086,490	29.55	26.87	95.06	104.54
	計	55,808,810,241	54,229,870,007	26,195	132,281,538	1,446,684,891	97.17	96.87	103.46	103.78
県南	現	11,831,533,683	11,746,647,234	0	0	84,886,449	99.28	99.07	109.21	109.45
	滞	424,911,502	105,288,680	0	37,781,384	281,841,438	24.78	23.58	89.49	94.03
	計	12,256,445,185	11,851,935,914	0	37,781,384	366,727,887	96.70	95.90	108.38	109.29
会津	現	13,753,902,036	13,589,765,945	995	327,649	163,809,437	98.81	99.32	100.55	100.03
	滞	250,849,698	84,767,253	19,014	18,569,156	147,532,303	33.78	32.78	91.71	94.54
	計	14,004,751,734	13,674,533,198	20,009	18,896,805	311,341,740	97.64	98.02	100.38	99.99
南会津	現	1,874,944,360	1,869,779,011	0	0	5,165,349	99.72	99.69	102.03	102.06
	滞	17,988,605	6,119,630	0	309,854	11,559,121	34.02	25.80	104.46	137.71
	計	1,892,932,965	1,875,898,641	0	309,854	16,724,470	99.10	99.01	102.05	102.15
相双	現	20,526,400,056	20,343,666,999	648	96,362	182,637,343	99.11	98.44	120.61	121.42
	滞	634,361,864	325,067,452	1,999,485	37,467,971	273,825,926	50.93	30.42	109.00	183.59
	計	21,160,761,920	20,668,734,451	2,000,133	37,564,333	456,463,269	97.67	96.20	120.23	122.07
いわき	現	28,500,391,327	28,182,083,985	900	109,889	318,198,353	98.88	98.86	102.59	102.62
	滞	979,149,098	298,091,500	82,600	123,617,178	557,523,020	30.44	25.45	91.13	109.00
	計	29,479,540,425	28,480,175,485	83,500	123,727,067	875,721,373	96.61	96.12	102.16	102.68
税務課	現	23,027,659,979	23,027,659,979	0	0	0	100.00	100.00	117.47	117.47
合計	現	207,800,928,103	206,190,923,620	48,679	1,646,395	1,608,406,767	99.23	99.14	106.15	106.24
	滞	4,857,005,633	1,537,084,430	2,134,099	403,465,528	2,918,589,774	31.60	26.59	95.74	113.94
	計	212,657,933,736	207,728,008,050	2,182,778	405,111,923	4,526,996,541	97.68	97.31	105.89	106.29



## (3) 税目別・地方振興局別

## 1) 個人県民税

(単位:円、%)

区 分		調定額 A	収入額 B	過誤納金 未処理額 C	不 納 欠損額	未 納 繰越額	収入 (B-C)	
							歩合 A	
							本年度	前年度
地方振興局								
県北	現	14,673,888,720	14,424,653,971	0	392,748	248,842,001	98.30	98.38
	滞	782,509,190	204,274,984	0	45,539,093	532,695,113	26.11	24.32
	計	15,456,397,910	14,628,928,955	0	45,931,841	781,537,114	94.65	94.39
県中	現	16,131,016,957	15,800,402,634	0	663,047	329,951,276	97.95	97.99
	滞	994,939,694	261,088,316	0	111,251,522	622,599,856	26.24	24.43
	計	17,125,956,651	16,061,490,950	0	111,914,569	952,551,132	93.78	93.17
県南	現	3,938,537,912	3,872,413,547	0	0	66,124,365	98.32	98.09
	滞	316,115,405	75,058,377	0	31,218,724	209,838,304	23.74	22.67
	計	4,254,653,317	3,947,471,924	0	31,218,724	275,962,669	92.78	91.72
会津	現	6,201,146,558	6,126,522,814	0	281,009	74,342,735	98.80	98.83
	滞	184,227,858	65,851,620	0	12,684,978	105,691,260	35.74	32.52
	計	6,385,374,416	6,192,374,434	0	12,965,987	180,033,995	96.98	96.91
南会津	現	568,211,653	563,361,804	0	0	4,849,849	99.15	99.13
	滞	16,342,166	5,183,308	0	309,854	10,849,004	31.72	24.13
	計	584,553,819	568,545,112	0	309,854	15,698,853	97.26	97.08
相双	現	4,609,545,638	4,522,591,160	0	96,362	86,858,116	98.11	98.32
	滞	311,045,733	75,969,262	0	33,540,907	201,535,564	24.42	30.93
	計	4,920,591,371	4,598,560,422	0	33,637,269	288,393,680	93.46	92.30
いわき	現	10,401,640,171	10,129,590,465	0	109,889	271,939,817	97.38	97.48
	滞	808,793,252	239,254,712	0	107,096,267	462,442,273	29.58	21.96
	計	11,210,433,423	10,368,845,177	0	107,206,156	734,382,090	92.49	91.37
合計	現	56,523,987,609	55,439,536,395	0	1,543,055	1,082,908,159	98.08	98.14
	滞	3,413,973,298	926,680,579	0	341,641,345	2,145,651,374	27.14	24.73
	計	59,937,960,907	56,366,216,974	0	343,184,400	3,228,559,533	94.04	93.44

## 2) 法人県民税

(単位:円、%)

区 分		調定額 A	収入額 B	過誤納金 未処理額 C	不 納 欠損額	未 納 繰越額	収入 (B-C)	
							歩合 A	
							本年度	前年度
地方振興局								
県北	現	2,844,507,000	2,839,468,557	0	0	5,038,443	99.82	99.71
	滞	14,526,337	3,575,200	0	852,064	10,099,073	24.61	32.99
	計	2,859,033,337	2,843,043,757	0	852,064	15,137,516	99.44	99.33
県中	現	3,706,258,661	3,700,481,136	9	0	5,777,534	99.84	99.83
	滞	17,815,550	3,785,431	12,900	542,448	13,500,571	21.18	22.75
	計	3,724,074,211	3,704,266,567	12,909	542,448	19,278,105	99.47	99.32
県南	現	1,154,862,000	1,154,188,440	0	0	673,560	99.94	99.93
	滞	2,230,236	598,412	0	188,425	1,443,399	26.83	24.44
	計	1,157,092,236	1,154,786,852	0	188,425	2,116,959	99.80	99.62
会津	現	670,544,600	669,248,351	17	46,640	1,249,626	99.81	99.74
	滞	4,466,410	1,038,241	0	572,780	2,855,389	23.25	28.70
	計	675,011,010	670,286,592	17	619,420	4,105,015	99.30	99.20
南会津	現	53,712,000	53,712,000	0	0	0	100.00	100.00
	滞	41,878	0	0	0	41,878	0.00	0.00
	計	53,753,878	53,712,000	0	0	41,878	99.92	99.91
相双	現	1,364,456,800	1,347,039,382	538	0	17,417,956	98.72	93.61
	滞	72,732,815	60,876,354	1,425,000	547,090	12,734,371	81.74	23.48
	計	1,437,189,615	1,407,915,736	1,425,538	547,090	30,152,327	97.86	89.98
いわき	現	1,598,368,100	1,595,895,174	0	0	2,472,926	99.85	99.86
	滞	4,603,059	1,375,036	0	1,132,553	2,095,470	29.87	33.46
	計	1,602,971,159	1,597,270,210	0	1,132,553	4,568,396	99.64	99.57
合計	現	11,392,709,161	11,360,033,040	564	46,640	32,630,045	99.71	99.34
	滞	116,416,285	71,248,674	1,437,900	3,835,360	42,770,151	59.97	25.87
	計	11,509,125,446	11,431,281,714	1,438,464	3,882,000	75,400,196	99.31	98.66

## 3) 県民税利子割

(単位:円、%)

区 分		調定額 A	収入額 B	過誤納金 未処理額 C	不 納 欠損額	未 納 繰越額	収入 (B-C)	
							歩合 A	
							本年度	前年度
地方振興局								
県北	現	326,401,594	326,401,594	0	0	0	100.00	100.00
	滞	0	0	0	0	0	—	—
	計	326,401,594	326,401,594	0	0	0	100.00	100.00
県中	現	229,205,561	229,205,561	0	0	0	100.00	100.00
	滞	0	0	0	0	0	—	—
	計	229,205,561	229,205,561	0	0	0	100.00	100.00
県南	現	14,961,071	14,961,071	0	0	0	100.00	100.00
	滞	0	0	0	0	0	—	—
	計	14,961,071	14,961,071	0	0	0	100.00	100.00
会津	現	31,743,621	31,743,621	0	0	0	100.00	100.00
	滞	0	0	0	0	0	—	—
	計	31,743,621	31,743,621	0	0	0	100.00	100.00
南会津	現	2,223,387	2,223,387	0	0	0	100.00	100.00
	滞	0	0	0	0	0	—	—
	計	2,223,387	2,223,387	0	0	0	100.00	100.00
相双	現	40,400,133	40,400,133	0	0	0	100.00	100.00
	滞	0	0	0	0	0	—	—
	計	40,400,133	40,400,133	0	0	0	100.00	100.00
いわき	現	66,152,165	66,152,165	0	0	0	100.00	100.00
	滞	0	0	0	0	0	—	—
	計	66,152,165	66,152,165	0	0	0	100.00	100.00
合計	現	711,087,532	711,087,532	0	0	0	100.00	100.00
	滞	0	0	0	0	0	—	—
	計	711,087,532	711,087,532	0	0	0	100.00	100.00

## 4) 県民税配当割

(単位:円、%)

区 分		調定額 A	収入額 B	過誤納金 未処理額 C	不 納 欠損額	未 納 繰越額	収入 (B-C)	
							歩合 A	
							本年度	前年度
地方振興局	現	2,078,486,092	2,078,486,092	0	0	0	100.00	100.00
	計	2,078,486,092	2,078,486,092	0	0	0	100.00	100.00

## 5) 県民税株式等譲渡所得割

区 分		調定額 A	収入額 B	過誤納金 未処理額 C	不 納 欠損額	未 納 繰越額	収入 (B-C)	
							歩合 A	
							本年度	前年度
地方振興局	現	1,097,282,138	1,097,282,138	0	0	0	100.00	100.00
	計	1,097,282,138	1,097,282,138	0	0	0	100.00	100.00

## 6) 個人事業税

(単位:円、%)

区 分		調定額 A	収入額 B	過誤納金 未処理額 C	不 納 欠損額	未 納 繰越額	収入 (B-C)	
							歩合 A	
							本年度	前年度
地方振興局								
県北	現	487,295,400	478,603,026	0	0	8,692,374	98.22	98.37
	滞	16,344,235	7,598,991	0	143,187	8,602,057	46.49	26.91
	計	503,639,635	486,202,017	0	143,187	17,294,431	96.54	96.61
県中	現	625,570,100	606,726,900	0	0	18,843,200	96.99	97.25
	滞	34,118,765	8,088,527	0	154,700	25,875,538	23.71	23.63
	計	659,688,865	614,815,427	0	154,700	44,718,738	93.20	93.86
県南	現	117,067,500	116,609,100	0	0	458,400	99.61	98.77
	滞	2,763,111	1,413,788	0	170,736	1,178,587	51.17	46.00
	計	119,830,611	118,022,888	0	170,736	1,636,987	98.49	97.61
会津	現	193,359,600	190,322,723	0	0	3,036,877	98.43	99.87
	滞	2,975,820	1,130,559	0	995,254	850,007	37.99	23.72
	計	196,335,420	191,453,282	0	995,254	3,886,884	97.51	96.50
南会津	現	19,137,200	19,137,200	0	0	0	100.00	100.00
	滞	0	0	0	0	0	—	—
	計	19,137,200	19,137,200	0	0	0	100.00	100.00
相双	現	421,407,400	419,278,900	0	0	2,128,500	99.49	99.45
	滞	4,235,986	1,507,900	0	1,252,816	1,475,270	35.60	26.41
	計	425,643,386	420,786,800	0	1,252,816	3,603,770	98.86	98.68
いわき	現	418,287,300	417,709,634	900	0	578,566	99.86	98.33
	滞	14,390,290	3,471,263	0	1,521,700	9,397,327	24.12	32.68
	計	432,677,590	421,180,897	900	1,521,700	9,975,893	97.34	96.79
合計	現	2,282,124,500	2,248,387,483	900	0	33,737,917	98.52	98.39
	滞	74,828,207	23,211,028	0	4,238,393	47,378,786	31.02	26.72
	計	2,356,952,707	2,271,598,511	900	4,238,393	81,116,703	96.38	96.28

## 7) 法人事業税

(単位:円、%)

区 分		調定額 A	収入額 B	過誤納金 未処理額 C	不 納 欠損額	未 納 繰越額	収入 (B-C)	
							歩合 A	
							本年度	前年度
地方振興局								
県北	現	13,122,679,100	13,119,576,865	0	0	3,102,235	99.98	99.89
	滞	14,627,928	6,344,762	0	338,332	7,944,834	43.37	18.70
	計	13,137,307,028	13,125,921,627	0	338,332	11,047,069	99.91	99.77
県中	現	10,521,903,300	10,509,322,266	0	0	12,581,034	99.88	99.93
	滞	41,915,149	2,910,678	0	12,251,212	26,753,259	6.94	5.85
	計	10,563,818,449	10,512,232,944	0	12,251,212	39,334,293	99.51	99.44
県南	現	3,347,357,100	3,346,917,100	0	0	440,000	99.99	99.99
	滞	411,816	189,771	0	0	222,045	46.08	21.02
	計	3,347,768,916	3,347,106,871	0	0	662,045	99.98	99.98
会津	現	2,080,237,800	2,079,744,253	0	0	493,547	99.98	99.95
	滞	3,006,934	647,462	0	661,400	1,698,072	21.53	40.37
	計	2,083,244,734	2,080,391,715	0	661,400	2,191,619	99.86	99.84
南会津	現	721,297,500	721,297,500	0	0	0	100.00	100.00
	滞	0	0	0	0	0	—	—
	計	721,297,500	721,297,500	0	0	0	100.00	100.00
相双	現	10,660,051,600	10,599,568,589	110	0	60,483,121	99.43	98.41
	滞	195,976,728	163,487,687	574,485	635,589	32,427,937	83.13	29.60
	計	10,856,028,328	10,763,056,276	574,595	635,589	92,911,058	99.14	97.73
いわき	現	6,073,266,500	6,070,439,737	0	0	2,826,763	99.95	99.92
	滞	2,270,111	1,161,375	0	116,696	992,040	51.16	44.52
	計	6,075,536,611	6,071,601,112	0	116,696	3,818,803	99.94	99.89
合計	現	46,526,792,900	46,446,866,310	110	0	79,926,700	99.83	99.60
	滞	258,208,666	174,741,735	574,485	14,003,229	70,038,187	67.45	21.46
	計	46,785,001,566	46,621,608,045	574,595	14,003,229	149,964,887	99.65	99.30

## 8) 不動産取得税

(単位:円、%)

区 分		調定額 A	収入額 B	過誤納金 未処理額 C	不 納 欠損額	未 納 繰越額	収入 (B-C)	
							歩合 A	
							本年度	前年度
地方振興局								
県北	現	1,160,468,600	1,134,879,560	0	0	25,589,040	97.79	92.91
	滞	75,960,454	9,189,494	0	3,491,624	63,279,336	12.10	21.07
	計	1,236,429,054	1,144,069,054	0	3,491,624	88,868,376	92.53	87.28
県中	現	825,400,400	819,287,194	27	0	6,113,233	99.26	96.12
	滞	139,201,443	31,489,006	12,159	251,128	107,473,468	22.61	11.24
	計	964,601,843	850,776,200	12,186	251,128	113,586,701	88.20	88.48
県南	現	339,031,600	337,216,500	0	0	1,815,100	99.46	99.06
	滞	35,411,498	2,517,900	0	26,600	32,866,998	7.11	10.25
	計	374,443,098	339,734,400	0	26,600	34,682,098	90.73	87.38
会津	現	506,346,800	438,176,765	0	0	68,170,035	86.54	99.54
	滞	24,500,954	5,823,960	0	542,600	18,134,394	23.77	23.85
	計	530,847,754	444,000,725	0	542,600	86,304,429	83.64	95.10
南会津	現	23,459,800	23,459,800	0	0	0	100.00	99.76
	滞	59,000	59,000	0	0	0	100.00	100.00
	計	23,518,800	23,518,800	0	0	0	100.00	99.77
相双	現	240,015,400	239,048,300	0	0	967,100	99.60	98.91
	滞	17,511,734	11,992,894	0	0	5,518,840	68.48	13.28
	計	257,527,134	251,041,194	0	0	6,485,940	97.48	91.52
いわき	現	757,196,550	752,595,905	0	0	4,600,645	99.39	98.60
	滞	24,080,465	6,451,593	82,600	171,286	17,540,186	26.45	49.93
	計	781,277,015	759,047,498	82,600	171,286	22,140,831	97.14	95.97
合計	現	3,851,919,150	3,744,664,024	27	0	107,255,153	97.22	96.85
	滞	316,725,548	67,523,847	94,759	4,483,238	244,813,222	21.29	18.86
	計	4,168,644,698	3,812,187,871	94,786	4,483,238	352,068,375	91.45	90.64

## 9) 県たばこ税

(単位:円、%)

区 分	調定額 A	収入額 B	過誤納金 未処理額 C	不 納 欠損額	未 納 繰越額	収入 (B-C)		
						歩合 A		
						本年度	前年度	
地方振興局								
県中	現	2,750,523,520	2,750,523,520	0	0	0	100.00	100.00
	滞	0	0	0	0	0	-	-
	計	2,750,523,520	2,750,523,520	0	0	0	100.00	100.00

## 10) ゴルフ場利用税

(単位:円、%)

区 分	調定額 A	収入額 B	過誤納金 未処理額 C	不 納 欠損額	未 納 繰越額	収入 (B-C)		
						歩合 A		
						本年度	前年度	
地方振興局								
県北	現	76,646,950	76,646,950	0	0	0	100.00	100.00
	滞	3,226,848	0	0	0	3,226,848	0.00	0.00
	計	79,873,798	76,646,950	0	0	3,226,848	95.96	96.12
県中	現	116,196,425	116,196,425	0	0	0	100.00	100.00
	滞	5,714,976	0	0	5,714,976	0	0.00	0.00
	計	121,911,401	116,196,425	0	5,714,976	0	95.31	95.20
県南	現	160,341,650	160,341,650	0	0	0	100.00	99.95
	滞	1,760,316	1,760,316	0	0	0	100.00	67.93
	計	162,101,966	162,101,966	0	0	0	100.00	99.01
会津	現	59,765,850	59,765,850	0	0	0	100.00	100.00
	滞	0	0	0	0	0	-	-
	計	59,765,850	59,765,850	0	0	0	100.00	100.00
南会津	現	4,754,000	4,754,000	0	0	0	100.00	100.00
	滞	0	0	0	0	0	-	-
	計	4,754,000	4,754,000	0	0	0	100.00	100.00
相双	現	7,330,000	7,330,000	0	0	0	100.00	100.00
	滞	0	0	0	0	0	-	-
	計	7,330,000	7,330,000	0	0	0	100.00	100.00
いわき	現	226,479,425	226,469,175	0	0	10,250	100.00	100.00
	滞	8,289,407	2,052,945	0	0	6,236,462	24.77	50.20
	計	234,768,832	228,522,120	0	0	6,246,712	97.34	96.56
合計	現	651,514,300	651,504,050	0	0	10,250	100.00	99.99
	滞	18,991,547	3,813,261	0	5,714,976	9,463,310	20.08	38.64
	計	670,505,847	655,317,311	0	5,714,976	9,473,560	97.73	97.28



## 11) 地方消費税

(単位:円、%)

区 分	調定額 A	収入額 B	過誤納金 未処理額 C	不 納 欠損額	未 納 繰越額	収入 (B-C)		
						歩合 A		
						本年度	前年度	
地方振興局								
税務課	譲渡割	21,295,012,460	21,295,012,460	0	0	0	100.00	100.00
	貨物割	1,693,197,719	1,693,197,719	0	0	0	100.00	100.00
	計	22,988,210,179	22,988,210,179	0	0	0	100.00	100.00

## 12) 産業廃棄物税

(単位:円、%)

区 分	調定額 A	収入額 B	過誤納金 未処理額 C	不 納 欠損額	未 納 繰越額	収入 (B-C)		
						歩合 A		
						本年度	前年度	
地方振興局								
県北	現	157,581,257	157,581,257	0	0	0	100.00	100.00
	滞	0	0	0	0	0	—	—
	計	157,581,257	157,581,257	0	0	0	100.00	100.00
県中	現	15,813,737	15,813,737	0	0	0	100.00	100.00
	滞	0	0	0	0	0	—	—
	計	15,813,737	15,813,737	0	0	0	100.00	100.00
県南	現	130,350	130,350	0	0	0	100.00	100.00
	滞	0	0	0	0	0	—	—
	計	130,350	130,350	0	0	0	100.00	100.00
会津	現	14,805,681	14,805,681	0	0	0	100.00	100.00
	滞	0	0	0	0	0	—	—
	計	14,805,681	14,805,681	0	0	0	100.00	100.00
南会津	現	0	0	0	0	0	—	—
	滞	0	0	0	0	0	—	—
	計	0	0	0	0	0	—	—
相双	現	175,452,810	175,452,810	0	0	0	100.00	100.00
	滞	0	0	0	0	0	—	—
	計	175,452,810	175,452,810	0	0	0	100.00	100.00
いわき	現	273,790,643	273,790,643	0	0	0	100.00	100.00
	滞	0	0	0	0	0	—	—
	計	273,790,643	273,790,643	0	0	0	100.00	100.00
合計	現	637,574,478	637,574,478	0	0	0	100.00	100.00
	滞	0	0	0	0	0	—	—
	計	637,574,478	637,574,478	0	0	0	100.00	100.00

## 13) 自動車税

(単位:円、%)

区 分		調定額 A	収入額 B	過誤納金 未処理額 C	不 納 欠損額	未 納 繰越額	収入 (B-C)	
							歩合 A	
							本年度	前年度
地方振興局								
県北	現	7,758,347,398	7,720,488,356	45,000	56,700	37,847,342	99.51	99.41
	滞	146,909,798	44,806,330	7,941	3,737,194	98,374,215	30.49	30.65
	計	7,905,257,196	7,765,294,686	52,941	3,793,894	136,221,557	98.23	98.10
県中	現	8,420,936,100	8,344,063,894	1,100	0	76,873,306	99.09	99.05
	滞	191,893,583	64,557,280	0	1,452,505	125,883,798	33.64	33.97
	計	8,612,829,683	8,408,621,174	1,100	1,452,505	202,757,104	97.63	97.51
県南	現	2,342,131,500	2,328,917,448	0	0	13,214,052	99.44	99.15
	滞	62,914,104	20,445,100	0	6,176,899	36,292,105	32.50	28.24
	計	2,405,045,604	2,349,362,548	0	6,176,899	49,506,157	97.68	97.10
会津	現	3,349,928,985	3,333,413,346	978	0	16,516,617	99.51	99.58
	滞	31,619,922	10,275,411	19,014	3,060,344	18,303,181	32.44	42.87
	計	3,381,548,907	3,343,688,757	19,992	3,060,344	34,819,798	98.88	98.92
南会津	現	419,737,000	419,421,500	0	0	315,500	99.92	99.83
	滞	1,545,561	877,322	0	0	668,239	56.76	39.98
	計	421,282,561	420,298,822	0	0	983,739	99.77	99.62
相双	現	2,691,883,200	2,677,100,650	0	0	14,782,550	99.45	99.52
	滞	32,858,868	11,233,355	0	1,491,569	20,133,944	34.19	46.41
	計	2,724,742,068	2,688,334,005	0	1,491,569	34,916,494	98.66	98.64
いわき	現	5,446,815,198	5,411,046,212	0	0	35,768,986	99.34	99.16
	滞	116,278,244	44,324,576	0	13,578,676	58,374,992	38.12	37.41
	計	5,563,093,442	5,455,370,788	0	13,578,676	94,143,978	98.06	97.68
合計	現	30,429,779,381	30,234,451,406	47,078	56,700	195,318,353	99.36	99.28
	滞	584,020,080	196,519,374	26,955	29,497,187	358,030,474	33.64	34.66
	計	31,013,799,461	30,430,970,780	74,033	29,553,887	553,348,827	98.12	97.94

## 14) 鉱区税

(単位:円、%)

区 分		調定額 A	収入額 B	過誤納金 未処理額 C	不 納 欠損額	未 納 繰越額	収入 (B-C)	
							歩合 A	
							本年度	前年度
地方振興局								
県北	現	175,600	175,600	0	0	0	100.00	100.00
	滞	0	0	0	0	0	—	—
	計	175,600	175,600	0	0	0	100.00	100.00
県中	現	1,628,200	1,595,800	0	0	32,400	98.01	100.00
	滞	0	0	0	0	0	—	—
	計	1,628,200	1,595,800	0	0	32,400	98.01	100.00
県南	現	640,500	640,500	0	0	0	100.00	100.00
	滞	0	0	0	0	0	—	—
	計	640,500	640,500	0	0	0	100.00	100.00
会津	現	177,400	177,400	0	0	0	100.00	100.00
	滞	51,800	0	0	51,800	0	0.00	0.00
	計	229,200	177,400	0	51,800	0	77.40	85.48
南会津	現	101,200	101,200	0	0	0	100.00	100.00
	滞	0	0	0	0	0	—	—
	計	101,200	101,200	0	0	0	100.00	100.00
相双	現	720,400	720,400	0	0	0	100.00	100.00
	滞	0	0	0	0	0	—	—
	計	720,400	720,400	0	0	0	100.00	100.00
いわき	現	8,864,600	8,864,200	0	0	400	100.00	99.97
	滞	169,800	0	0	0	169,800	0.00	0.00
	計	9,034,400	8,864,200	0	0	170,200	98.12	98.16
合計	現	12,307,900	12,275,100	0	0	32,800	99.73	99.98
	滞	221,600	0	0	51,800	169,800	0.00	0.00
	計	12,529,500	12,275,100	0	51,800	202,600	97.97	98.31

## 15) 固定資産税

(単位:円、%)

区 分		調定額 A	収入額 B	過誤納金 未処理額 C	不 納 欠損額	未 納 繰越額	収入 (B-C)	
							歩合 A	
							本年度	前年度
地方振興局								
相 双	現	0	0	0	0	0	-	-
	計	0	0	0	0	0	-	-

## 16) 核燃料税

(単位:円、%)

区 分		調定額 A	収入額 B	過誤納金 未処理額 C	不 納 欠損額	未 納 繰越額	収入 (B-C)	
							歩合 A	
							本年度	前年度
地方振興局								
税務課	現	0	0	0	0	0	-	-
	計	0	0	0	0	0	-	-

## 17) 自動車取得税

(単位:円、%)

区 分		調定額 A	収入額 B	過誤納金 未処理額 C	不 納 欠損額	未 納 繰越額	収入 (B-C)	
							歩合 A	
							本年度	前年度
地方振興局								
県北	現	1,391,842,900	1,391,842,900	0	0	0	100.00	100.00
	滞	0	0	0	0	0	-	-
	計	1,391,842,900	1,391,842,900	0	0	0	100.00	100.00
いわき	現	426,255,300	426,255,300	0	0	0	100.00	100.00
	滞	0	0	0	0	0	-	-
	計	426,255,300	426,255,300	0	0	0	100.00	100.00
合計	現	1,818,098,200	1,818,098,200	0	0	0	100.00	100.00
	滞	0	0	0	0	0	-	-
	計	1,818,098,200	1,818,098,200	0	0	0	100.00	100.00

## 18) 軽油引取税

(単位:円、%)

区分 地方振興局		調定額 A	収入額 B	過誤納金 未処理額 C	不納 欠損額	未納 繰越額	収入 (B-C)	
							歩合 A	
							本年度	前年度
県北	現	8,797,323,748	8,797,323,748	0	0	0	100.00	100.00
	滞	0	0	0	0	0	—	100.00
	計	8,797,323,748	8,797,323,748	0	0	0	100.00	100.00
県中	現	10,968,717,204	10,894,290,786	0	0	74,426,418	99.32	99.33
	滞	70,040,916	70,040,916	0	0	0	100.00	100.00
	計	11,038,758,120	10,964,331,702	0	0	74,426,418	99.33	99.33
県南	現	416,472,500	414,311,528	0	0	2,160,972	99.48	99.31
	滞	3,305,016	3,305,016	0	0	0	100.00	100.00
	計	419,777,516	417,616,544	0	0	2,160,972	99.49	99.31
会津	現	645,845,141	645,845,141	0	0	0	100.00	100.00
	滞	0	0	0	0	0	—	—
	計	645,845,141	645,845,141	0	0	0	100.00	100.00
南会津	現	62,310,620	62,310,620	0	0	0	100.00	100.00
	滞	0	0	0	0	0	—	—
	計	62,310,620	62,310,620	0	0	0	100.00	100.00
相双	現	315,136,675	315,136,675	0	0	0	100.00	100.00
	滞	0	0	0	0	0	—	—
	計	315,136,675	315,136,675	0	0	0	100.00	100.00
いわき	現	2,803,275,375	2,803,275,375	0	0	0	100.00	100.00
	滞	274,470	0	0	0	274,470	0.00	0.00
	計	2,803,549,845	2,803,275,375	0	0	274,470	99.99	99.99
合計	現	24,009,081,263	23,932,493,873	0	0	76,587,390	99.68	99.69
	滞	73,620,402	73,345,932	0	0	274,470	99.63	99.57
	計	24,082,701,665	24,005,839,805	0	0	76,861,860	99.68	99.69

## 19) 狩猟税

(単位:円、%)

区分 地方振興局		調定額 A	収入額 B	過誤納金 未処理額 C	不納 欠損額	未納 繰越額	収入 (B-C)	
							歩合 A	
							本年度	前年度
税務課	現	39,449,800	39,449,800	0	0	0	100.00	100.00
計	現	39,449,800	39,449,800	0	0	0	100.00	100.00

## 2 平成26年度税外収入決算額

### (1) 科目別

(単位:円、%)

区 分 科 目	予算額 A	調定額 B	収入額 C	過誤納金 未処理額 D	不納欠損額	未納繰越額	対予算 C-D A		徴収率 C-D B		調定額・収入額 前年度対比	
							本年度	前年度	本年度	前年度	調定額	収入額
税 外 収 入	295,989,000	430,157,255	354,018,724	523,784	11,717,756	64,944,559	119.43	100.88	82.18	82.90	93.06	92.09
延 滞 金	259,508,000	356,461,247	302,837,362	523,784	4,833,194	49,314,475	116.49	104.63	84.81	87.08	87.90	85.45
加 算 金	34,847,000	73,255,808	50,741,162	0	6,884,562	15,630,084	145.61	73.82	69.27	52.99	129.35	169.08
過少申告加算金	2,331,000	3,430,866	2,925,544	0	17,924	487,398	125.51	32.18	85.27	87.35	187.04	182.34
不申告加算金	1,563,000	4,235,780	2,721,908	0	328,455	1,185,417	174.15	163.02	64.26	60.97	95.26	100.40
重加算金	30,953,000	65,589,162	45,093,710	0	6,538,183	13,957,269	145.68	75.55	68.75	51.03	130.26	175.50
滞 納 処 分 費	1,634,000	440,200	440,200	0	0	0	26.94	1.65	100.00	100.00	1600.73	1600.73

## (2) 地方振興局別

## 1) 税外収入計

(単位:円、%)

区分 地方振興局		調定額 A	収入額 B	過誤納金 未処理額 C	不納欠損額	未納繰越額	収入歩合	
							B-C	
							本年度	前年度
北 県	現	76,721,923	71,345,422	112,700	0	5,489,201	92.85	95.91
	滞	8,920,540	2,966,434	200	179,652	5,774,654	33.25	15.80
	計	85,642,463	74,311,856	112,900	179,652	11,263,855	86.64	85.97
中 県	現	107,950,879	97,728,401	130,706	0	10,353,184	90.41	95.76
	滞	27,516,583	2,740,337	200	7,463,298	17,313,148	9.96	9.82
	計	135,467,462	100,468,738	130,906	7,463,298	27,666,332	74.07	74.86
南 県	現	23,045,038	20,457,902	45,100	0	2,632,236	88.58	92.42
	滞	6,863,199	2,552,820	0	303,900	4,006,479	37.20	32.45
	計	29,908,237	23,010,722	45,100	303,900	6,638,715	76.79	82.42
会 津	現	25,399,420	24,547,922	47,800	0	899,298	96.46	96.43
	滞	3,482,214	1,142,184	200	761,868	1,578,362	32.79	47.79
	計	28,881,634	25,690,106	48,000	761,868	2,477,660	88.78	90.66
南 会 津	現	1,323,226	1,323,065	7,200	0	7,361	99.44	99.30
	滞	54,100	54,100	0	0	0	100.00	72.24
	計	1,377,326	1,377,165	7,200	0	7,361	99.47	97.50
相 双	現	30,950,312	29,146,989	35,973	1,251,598	587,698	94.06	94.12
	滞	4,387,492	1,179,150	0	644,496	2,563,846	26.88	26.10
	計	35,337,804	30,326,139	35,973	1,896,094	3,151,544	85.72	85.15
い わ き	現	100,697,240	95,994,357	139,405	0	4,842,288	95.19	95.44
	滞	12,845,089	2,839,641	4,300	1,112,944	8,896,804	22.07	40.27
	計	113,542,329	98,833,998	143,705	1,112,944	13,739,092	86.92	87.46
税 務 課	現	0	0	0	0	0	—	—
	滞	0	0	0	0	0	—	—
	計	0	0	0	0	0	—	—
合 計	現	366,088,038	340,544,058	518,884	1,251,598	24,811,266	92.88	95.38
	滞	64,069,217	13,474,666	4,900	10,466,158	40,133,293	21.02	21.80
	計	430,157,255	354,018,724	523,784	11,717,756	64,944,559	82.18	82.90

## 2) 延滞金

(単位:円、%)

区分 地方振興局		調定額 A	収入額 B	過誤納金 未処理額 C	不納欠損額	未納繰越額	収入歩合	
							B-C	
							本年度	前年度
北 県	現	70,219,228	65,017,228	112,700	0	5,314,700	92.43	96.02
	滞	8,199,778	2,672,205	200	127,200	5,400,573	32.59	24.63
	計	78,419,006	67,689,433	112,900	127,200	10,715,273	86.17	89.97
中 県	現	88,030,552	83,083,408	130,706	0	5,077,850	94.23	95.87
	滞	13,382,978	2,727,739	200	1,513,998	9,141,441	20.38	19.75
	計	101,413,530	85,811,147	130,906	1,513,998	14,219,291	84.49	85.27
南 県	現	22,175,407	19,609,544	45,100	0	2,610,963	88.23	92.39
	滞	6,836,519	2,549,440	0	303,900	3,983,179	37.29	25.55
	計	29,011,926	22,158,984	45,100	303,900	6,594,142	76.22	82.11
会 津	現	20,072,777	19,231,889	47,800	0	888,688	95.57	96.32
	滞	1,933,322	693,865	200	184,882	1,054,775	35.88	61.67
	計	22,006,099	19,925,754	48,000	184,882	1,943,463	90.33	93.94
南 会 津	現	1,309,785	1,309,624	7,200	0	7,361	99.44	99.28
	滞	54,100	54,100	0	0	0	100.00	72.24
	計	1,363,885	1,363,724	7,200	0	7,361	99.46	97.44
相 双	現	27,805,205	26,060,741	35,973	1,251,598	528,839	93.60	94.00
	滞	4,104,653	1,179,150	0	491,572	2,433,931	28.73	26.32
	計	31,909,858	27,239,891	35,973	1,743,170	2,962,770	85.25	85.62
い わ き	現	80,052,034	75,820,889	139,405	0	4,370,550	94.54	94.95
	滞	12,284,909	2,827,540	4,300	960,044	8,501,625	22.98	34.71
	計	92,336,943	78,648,429	143,705	960,044	12,872,175	85.02	86.57
税 務 課	現	0	0	0	0	0	—	—
	滞	0	0	0	0	0	—	—
	計	0	0	0	0	0	—	—
合 計	現	309,664,988	290,133,323	518,884	1,251,598	18,798,951	93.53	95.28
	滞	46,796,259	12,704,039	4,900	3,581,596	30,515,524	27.14	27.75
	計	356,461,247	302,837,362	523,784	4,833,194	49,314,475	84.81	87.08

## 3) 加算金計

(単位:円、%)

区分	調定額 A	収入額 B	過誤納金 未処理額 C	不納欠損額	未納繰越額	収入歩合 B-C	
						A	
						本年度	前年度
地方振興局							
県北	現	6,502,695	6,328,194	0	174,501	97.32	94.36
	滞	720,762	294,229	0	52,452	40.82	1.93
	計	7,223,457	6,622,423	0	548,582	91.68	51.28
県中	現	19,920,327	14,644,993	0	5,275,334	73.52	94.52
	滞	14,133,605	12,598	0	5,949,300	0.09	1.31
	計	34,053,932	14,657,591	0	13,447,041	43.04	31.59
県南	現	869,631	848,358	0	21,273	97.55	98.23
	滞	26,680	3,380	0	23,300	12.67	96.55
	計	896,311	851,738	0	44,573	95.03	96.92
会津	現	4,888,143	4,877,533	0	10,610	99.78	97.53
	滞	1,548,892	448,319	0	576,986	28.94	34.04
	計	6,437,035	5,325,852	0	534,197	82.74	70.28
南会津	現	12,941	12,941	0	0	100.00	100.00
	滞	0	0	0	0	-	-
	計	12,941	12,941	0	0	100.00	100.00
相双	現	3,145,107	3,086,248	0	58,859	98.13	99.41
	滞	282,839	0	0	152,924	0.00	23.84
	計	3,427,946	3,086,248	0	188,774	90.03	70.52
いわき	現	20,644,006	20,172,268	0	471,738	97.71	99.90
	滞	560,180	12,101	0	152,900	2.16	74.15
	計	21,204,186	20,184,369	0	866,917	95.19	94.97
税務課	現	0	0	0	0	-	-
	滞	0	0	0	0	-	-
	計	0	0	0	0	-	-
合計	現	55,982,850	49,970,535	0	6,012,315	89.26	96.72
	滞	17,272,958	770,627	0	6,884,562	4.46	11.75
	計	73,255,808	50,741,162	0	15,630,084	69.27	52.99

## ア 過少申告加算金

(単位:円、%)

区分	調定額 A	収入額 B	過誤納金 未処理額 C	不納欠損額	未納繰越額	収入歩合 B-C	
						A	
						本年度	前年度
地方振興局							
県北	現	377,116	374,574	0	2,542	99.33	100.00
	滞	21,300	0	0	1,600	0.00	10.50
	計	398,416	374,574	0	1,600	94.02	97.26
県中	現	975,703	888,490	0	87,213	91.06	100.00
	滞	194,411	0	0	194,411	0.00	14.35
	計	1,170,114	888,490	0	281,624	75.93	68.85
県南	現	117,285	117,285	0	0	100.00	100.00
	滞	0	0	0	0	-	100.00
	計	117,285	117,285	0	0	100.00	100.00
会津	現	537,751	537,751	0	0	100.00	100.00
	滞	0	0	0	0	-	-
	計	537,751	537,751	0	0	100.00	100.00
南会津	現	4,362	4,362	0	0	100.00	-
	滞	0	0	0	0	-	-
	計	4,362	4,362	0	0	100.00	-
相双	現	103,899	103,899	0	0	100.00	100.00
	滞	16,324	0	0	16,324	0.00	0.00
	計	120,223	103,899	0	16,324	86.42	22.72
いわき	現	1,082,715	899,183	0	183,532	83.05	100.00
	滞	0	0	0	0	-	-
	計	1,082,715	899,183	0	183,532	83.05	100.00
税務課	現	0	0	0	0	-	-
	滞	0	0	0	0	-	-
	計	0	0	0	0	-	-
合計	現	3,198,831	2,925,544	0	273,287	91.46	100.00
	滞	232,035	0	0	17,924	0.00	16.15
	計	3,430,866	2,925,544	0	17,924	85.27	87.35



## イ 不申告加算金

(単位:円、%)

区分	調定額	収入額	過誤納金 未処理額 C	不納欠損額	未納繰越額	収入歩合 B-C		
						A		
						本年度	前年度	
地方振興局	A	B						
県北	現	273,468	239,965	0	0	33,503	87.75	96.49
	滞	150,702	47,615	0	18,585	84,502	31.60	3.71
	計	424,170	287,580	0	18,585	118,005	67.80	73.16
県中	現	533,288	449,948	0	0	83,340	84.37	42.92
	滞	587,547	12,598	0	40,000	534,949	2.14	2.35
	計	1,120,835	462,546	0	40,000	618,289	41.27	22.61
県南	現	546,455	525,182	0	0	21,273	96.11	94.76
	滞	26,680	3,380	0	0	23,300	12.67	81.58
	計	573,135	528,562	0	0	44,573	92.22	86.03
会津	現	135,519	124,909	0	0	10,610	92.17	90.40
	滞	267,032	88,835	0	102,770	75,427	33.27	0.37
	計	402,551	213,744	0	102,770	86,037	53.10	72.16
南会津	現	8,579	8,579	0	0	0	100.00	100.00
	滞	0	0	0	0	0	-	-
	計	8,579	8,579	0	0	0	100.00	100.00
相双	現	757,530	719,665	0	0	37,865	95.00	99.00
	滞	147,915	0	0	136,600	11,315	0.00	37.71
	計	905,445	719,665	0	136,600	49,180	79.48	74.59
いわき	現	574,778	489,131	0	0	85,647	85.10	97.42
	滞	226,287	12,101	0	30,500	183,686	5.35	11.90
	計	801,065	501,232	0	30,500	269,333	62.57	62.09
税務課	現	0	0	0	0	0	-	-
	滞	0	0	0	0	0	-	-
	計	0	0	0	0	0	-	-
合計	現	2,829,617	2,557,379	0	0	272,238	90.38	85.97
	滞	1,406,163	164,529	0	328,455	913,179	11.70	15.41
	計	4,235,780	2,721,908	0	328,455	1,185,417	64.26	60.97

## ウ 重加算金

(単位:円、%)

区分	調定額	収入額	過誤納金 未処理額 C	不納欠損額	未納繰越額	収入歩合 B-C		
						A		
						本年度	前年度	
地方振興局	A	B						
県北	現	5,852,111	5,713,655	0	0	138,456	97.63	92.86
	滞	548,760	246,614	0	32,267	269,879	44.94	1.78
	計	6,400,871	5,960,269	0	32,267	408,335	93.12	44.32
県中	現	18,411,336	13,306,555	0	0	5,104,781	72.27	97.40
	滞	13,351,647	0	0	5,909,300	7,442,347	0.00	1.11
	計	31,762,983	13,306,555	0	5,909,300	12,547,128	41.89	31.05
県南	現	205,891	205,891	0	0	0	100.00	100.00
	滞	0	0	0	0	0	-	100.00
	計	205,891	205,891	0	0	0	100.00	100.00
会津	現	4,214,873	4,214,873	0	0	0	100.00	100.00
	滞	1,281,860	359,484	0	474,216	448,160	28.04	37.24
	計	5,496,733	4,574,357	0	474,216	448,160	83.22	69.25
南会津	現	0	0	0	0	0	-	100.00
	滞	0	0	0	0	0	-	-
	計	0	0	0	0	0	-	100.00
相双	現	2,283,678	2,262,684	0	0	20,994	99.08	100.00
	滞	118,600	0	0	0	118,600	0.00	0.00
	計	2,402,278	2,262,684	0	0	139,594	94.19	66.72
いわき	現	18,986,513	18,783,954	0	0	202,559	98.93	100.00
	滞	333,893	0	0	122,400	211,493	0.00	82.33
	計	19,320,406	18,783,954	0	122,400	414,052	97.22	96.75
税務課	現	0	0	0	0	0	-	-
	滞	0	0	0	0	0	-	-
	計	0	0	0	0	0	-	-
合計	現	49,954,402	44,487,612	0	0	5,466,790	89.06	97.84
	滞	15,634,760	606,098	0	6,538,183	8,490,479	3.88	11.50
	計	65,589,162	45,093,710	0	6,538,183	13,957,269	68.75	51.03

3 平成26年度県税の納税義務者等

(1) 税目別

(単位:人、件)

税目	区分	調 定		収 入		不 納 欠 損		未 納 繰 越		督促件数	過誤納金 未処理件数
		義務者数	件数	義務者数	件数	義務者数	件数	義務者数	件数		
法人県民税	現	42,549	59,825	42,095	59,210	2	4	452	611	2,923	4
	滞	-	1,804	-	614	101	171	511	1,019	19	4
	計	42,549	61,629	42,095	59,824	103	175	963	1,630	2,942	8
県民税利子割	現	426	9,206	426	9,206	0	0	0	0	2	0
県民税配当割	現	3,076	5,778	3,076	5,778	0	0	0	0	0	0
県民税譲渡割	現	127	372	127	372	0	0	0	0	0	0
個人事業税	現	13,488	26,356	13,264	25,979	0	0	224	377	3,346	1
	滞	-	767	-	288	12	33	206	446	0	0
	計	13,488	27,123	13,264	26,267	12	33	430	823	3,346	1
法人事業税	現	18,689	31,874	18,575	31,713	0	0	114	161	906	1
	滞	-	370	-	167	16	36	102	167	2	1
	計	18,689	32,244	18,575	31,880	16	36	216	328	908	2
地方消費税	譲	1	12	1	12	0	0	0	0	0	0
	貨	1	12	1	12	0	0	0	0	0	0
	計	2	24	2	24	0	0	0	0	0	0
不動産取得税	現	15,055	20,762	14,864	20,509	0	0	191	253	2,452	1
	滞	-	915	-	236	21	31	498	648	1	2
	計	15,055	21,677	14,864	20,745	21	31	689	901	2,453	3
県たばこ税	現	9	93	9	93	0	0	0	0	0	0
	滞	-	0	-	0	0	0	0	0	0	0
	計	9	93	9	93	0	0	0	0	0	0
ゴルフ場利用税	現	53	588	52	586	0	0	1	2	37	0
	滞	-	49	-	24	1	8	5	17	0	0
	計	53	637	52	610	1	8	6	19	37	0
自動車税	現	634,937	912,422	630,334	907,294	1	6	4,602	5,122	122,110	3
	滞	-	15,642	-	5,124	473	801	4,937	9,717	5	5
	計	634,937	928,064	630,334	912,418	474	807	9,539	14,839	122,115	8
鉦 区 税	現	63	143	61	141	0	0	2	2	9	0
	滞	-	11	-	0	1	1	1	10	0	0
	計	63	154	61	141	1	1	3	12	9	0
固定資産税	現	0	0	0	0	0	0	0	0	0	0
核燃料税	現	0	0	0	0	0	0	0	0	0	0
自動車取得税	現	24,725	36,651	24,725	36,651	0	0	0	0	0	0
	滞	-	0	-	0	0	0	0	0	0	0
	計	24,725	36,651	24,725	36,651	0	0	0	0	0	0
軽油引取税	現	210	2,894	208	2,892	0	0	2	2	7	0
	滞	-	3	-	2	0	0	1	1	0	0
	計	210	2,897	208	2,894	0	0	3	3	7	0
狩 獵 税	現	1	3	1	3	0	0	0	0	0	0
産業廃棄物税	現	27	140	27	140	0	0	0	0	1	0
	滞	-	0	-	0	0	0	0	0	0	0
	計	27	140	27	140	0	0	0	0	1	0
県 税 計	現	753,437	1,107,131	747,846	1,100,591	3	10	5,588	6,530	131,793	10
	滞	-	19,561	-	6,455	625	1,081	6,261	12,025	27	12
	計	753,437	1,126,692	747,846	1,107,046	628	1,091	11,849	18,555	131,820	22

- (注) 1 個人県民税を除く。  
 2 調定及び収入の義務者数には、滞納繰越分を含まない。  
 3 過誤納金未処理の件数は、歳入還付分のみである。

## (2) 地方振興局別

(単位:人、件)

区分 地方振興局	調定		収入		不納欠損		未納繰越		督促件数	過誤納金 未処理件数
	義務者数	件数	義務者数	件数	義務者数	件数	義務者数	件数		
県北	215,505	325,097	214,280	320,107	119	177	2,821	4,813	29,321	4
県中	193,801	298,853	191,687	292,060	46	82	4,391	6,711	40,170	6
県南	53,521	78,037	53,137	76,230	116	182	995	1,625	12,089	0
会津	82,361	114,405	81,880	112,979	68	144	880	1,282	16,852	4
南会津	9,729	13,988	9,723	13,964	0	0	20	24	2,135	0
相双	61,902	93,317	61,465	91,990	42	83	867	1,244	6,821	6
いわき	136,615	202,968	135,671	199,689	237	423	1,875	2,856	24,432	2
税務課	3	27	3	27	0	0	0	0	0	0
県税計	753,437	1,126,692	747,846	1,107,046	628	1,091	11,849	18,555	131,820	22

- (注) 1 個人県民税を除く。  
2 調定及び収入の義務者数には、滞納繰越分を含まない。  
3 過誤納金未処理の件数は、歳入還付分のみである。



(2) 歳出還付

1) 科目別(平成25年度からの繰越分)

(単位:件、円)

区分	税目	発 生				処 理				現 在		還付加算金			
		調定の減		その他		計		還付		充当		件数	金額	件数	金額
		件数	金額	件数	金額	件数	金額	件数	金額	件数	金額				
県	税 計	622	18,963,751	11	333,032	633	19,296,783	543	19,061,579	90	235,204	0	0	30	287,425
民	個 人	0	0	0	0	0	0	0	0	0	0	0	0	0	0
税	法 人	498	1,611,944	7	207,638	505	1,819,582	418	1,651,285	87	168,297	0	0	9	43,800
	利 子 割	0	0	0	0	0	0	0	0	0	0	0	0	0	0
	配 当 割	0	0	0	0	0	0	0	0	0	0	0	0	0	0
	株式等譲渡所得割	0	0	0	0	0	0	0	0	0	0	0	0	0	0
	計	498	1,611,944	7	207,638	505	1,819,582	418	1,651,285	87	168,297	0	0	9	43,800
事	個 人	3	220,500	0	0	3	220,500	3	220,500	0	0	0	0	0	0
業	法 人	49	9,080,300	1	41,200	50	9,121,500	49	9,088,200	1	33,300	0	0	12	190,125
税	計	52	9,300,800	1	41,200	53	9,342,000	52	9,308,700	1	33,300	0	0	12	190,125
	不動産取得税	63	7,617,800	0	0	63	7,617,800	63	7,617,800	0	0	0	0	9	53,500
	県たばこ税	0	0	0	0	0	0	0	0	0	0	0	0	0	0
	ゴルフ場利用税	0	0	0	0	0	0	0	0	0	0	0	0	0	0
	自動車税	8	173,107	3	84,194	11	257,301	9	223,694	2	33,607	0	0	0	0
	鉱 区 税	0	0	0	0	0	0	0	0	0	0	0	0	0	0
	核 燃 料 税	0	0	0	0	0	0	0	0	0	0	0	0	0	0
	自動車取得税	1	260,100	0	0	1	260,100	1	260,100	0	0	0	0	0	0
	軽油引取税	0	0	0	0	0	0	0	0	0	0	0	0	0	0
	産業廃棄物税	0	0	0	0	0	0	0	0	0	0	0	0	0	0
	税 外 収 入 計	10	21,024	39	60,533	49	81,557	35	43,657	14	37,900	0	0	1	2,700
	延 滞 金	9	9,824	38	58,333	47	68,157	33	30,257	14	37,900	0	0	0	0
	過少申告加算金	0	0	1	2,200	1	2,200	1	2,200	0	0	0	0	0	0
	不申告加算金	0	0	0	0	0	0	0	0	0	0	0	0	0	0
	重 加 算 金	1	11,200	0	0	1	11,200	1	11,200	0	0	0	0	1	2,700
	事 故 徴 収 金	0	0	0	0	0	0	0	0	0	0	0	0	0	0
	総 計	632	18,984,775	50	393,565	682	19,378,340	578	19,105,236	104	273,104	0	0	31	290,125

2) 科目別(平成25年度以前収入分で平成26年度発生分)

(単位:件、円)

区分	税目	発 生		処 理				現 在		還付加算金	
		件数	金額	還 付		充 当		件数	金額	件数	金額
				件数	金額	件数	金額				
県	税 計	23,426	1,277,287,095	18,914	1,235,573,775	3,696	30,919,535	816	10,793,785	1,876	11,924,313
民	個 人	0	1,346,098	0	0	0	1,346,098	0	0	0	0
税	法 人	17,971	267,501,486	13,730	250,821,557	3,559	15,756,244	682	923,685	451	2,423,800
	利 子 割	108	120,288	108	120,288	0	0	0	0	0	0
	配 当 割	0	0	0	0	0	0	0	0	0	0
	株式等譲渡所得割	0	0	0	0	0	0	0	0	0	0
	計	18,079	268,967,872	13,838	250,941,845	3,559	17,102,342	682	923,685	451	2,423,800
事	個 人	155	12,569,567	143	12,027,067	12	542,500	0	0	26	86,600
業	法 人	2,980	836,760,100	2,873	822,966,726	74	10,562,574	33	3,230,800	1,313	9,156,813
税	計	3,135	849,329,667	3,016	834,993,793	86	11,105,074	33	3,230,800	1,339	9,243,413
	不動産取得税	1,888	149,710,400	1,775	141,377,300	14	1,715,300	99	6,617,800	79	219,100
	県たばこ税	0	0	0	0	0	0	0	0	0	0
	ゴルフ場利用税	23	65,575	12	33,850	11	31,725	0	0	0	0
	自動車税	237	4,059,352	210	3,595,938	25	441,914	2	21,500	1	1,200
	鉱 区 税	1	9,300	1	9,300	0	0	0	0	0	0
	核 燃 料 税	0	0	0	0	0	0	0	0	0	0
	自動車取得税	18	933,900	18	933,900	0	0	0	0	6	36,800
	軽油引取税	32	3,490,791	32	3,490,791	0	0	0	0	0	0
	産業廃棄物税	13	720,238	12	197,058	1	523,180	0	0	0	0
	税 外 収 入 計	245	1,176,515	197	1,105,316	45	65,415	3	5,784	10	31,858
	延 滞 金	232	956,030	184	884,831	45	65,415	3	5,784	7	23,868
	過少申告加算金	3	4,271	3	4,271	0	0	0	0	0	0
	不申告加算金	9	76,089	9	76,089	0	0	0	0	2	1,747
	重 加 算 金	1	140,125	1	140,125	0	0	0	0	1	6,243
	事 故 徴 収 金	0	0	0	0	0	0	0	0	0	0
	総 計	23,671	1,278,463,610	19,111	1,236,679,091	3,741	30,984,950	819	10,799,569	1,886	11,956,171

※ 還付と充当がある場合には、件数は還付のみで表記している。

区分	税目	発 生		処 理				現 在		還付加算金	
		件数	金額	還 付		充 当		件数	金額	件数	金額
				件数	金額	件数	金額				
	歳出還付計 (税外収入含む)	24,353	1,297,841,950	19,689	1,255,784,327	3,845	31,258,054	819	10,799,569	1,917	12,246,296

## (3) 地方振興局別

## 1) 歳入還付(平成26年度発生分)

(単位:件、円)

区分	発 生						処 理				現 在		還付加算金	
	調定の減		その他		計		還付		充当		件数	金額	件数	金額
	件数	金額	件数	金額	件数	金額	件数	金額	件数	金額				
地方振興局	件数	金額	件数	金額	件数	金額	件数	金額	件数	金額	件数	金額	件数	金額
県北	15,196	419,312,117	1,329	22,008,094	16,525	441,320,211	16,141	428,295,198	379	12,969,072	5	55,941	269	1,238,592
県中	18,407	597,975,465	1,337	49,158,951	19,744	647,134,416	19,324	588,542,129	409	58,561,686	11	30,601	343	2,042,320
県南	4,126	333,914,950	400	11,971,481	4,526	345,886,431	4,427	343,841,017	97	2,045,114	2	300	75	343,375
会津	6,513	207,331,216	461	6,442,265	6,974	213,773,481	6,860	210,288,191	109	3,464,281	5	21,009	126	777,912
南会津	837	21,747,100	54	1,054,879	891	22,801,979	887	20,532,341	4	2,269,638	0	0	23	68,458
相双	5,646	189,399,140	378	25,527,672	6,024	214,926,812	5,926	201,012,601	89	11,912,105	9	2,002,106	67	890,279
いわき	11,001	373,628,416	1,006	22,803,171	12,007	396,431,587	11,749	390,058,013	249	6,261,869	9	111,705	247	759,679
税務課	0	0	0	0	0	0	0	0	0	0	0	0	0	0
計	61,726	2,143,308,404	4,965	138,966,513	66,691	2,282,274,917	65,314	2,182,569,490	1,336	97,483,765	41	2,221,662	1,150	6,120,615

## 2) 歳出還付

## ア 平成25年度からの繰越分

(単位:件、円)

区分	発 生						処 理				現 在		還付加算金	
	調定の減		その他		計		還付		充当		件数	金額	件数	金額
	件数	金額	件数	金額	件数	金額	件数	金額	件数	金額				
地方振興局	件数	金額	件数	金額	件数	金額	件数	金額	件数	金額	件数	金額	件数	金額
県北	140	3,389,310	18	115,965	158	3,505,275	138	3,462,909	20	42,366	0	0	4	15,201
県中	200	8,078,972	10	50,232	210	8,129,204	174	8,101,723	36	27,481	0	0	19	228,724
県南	23	356,674	1	88	24	356,762	24	356,762	0	0	0	0	1	4,200
会津	100	3,618,817	1	2,500	101	3,621,317	82	3,616,773	19	4,544	0	0	3	14,200
南会津	13	3,491	0	0	13	3,491	9	2,901	4	590	0	0	0	0
相双	51	267,440	6	59,700	57	327,140	53	287,340	4	39,800	0	0	1	13,000
いわき	105	3,270,071	14	165,080	119	3,435,151	98	3,276,828	21	158,323	0	0	3	14,800
税務課	0	0	0	0	0	0	0	0	0	0	0	0	0	0
計	632	18,984,775	50	393,565	682	19,378,340	578	19,105,236	104	273,104	0	0	31	290,125

## イ 平成25年度以前収入分で平成26年度発生分

(単位:件、円)

区分	発 生		処 理				現 在		還付加算金	
	件数	金額	還 付		充 当		件数	金額	件数	金額
			件数	金額	件数	金額				
地方振興局	件数	金額	件数	金額	件数	金額	件数	金額	件数	金額
県北	5,417	292,920,923	4,616	285,269,762	676	5,223,055	125	2,428,106	449	2,990,030
県中	7,228	317,452,145	5,669	307,989,529	1,386	7,170,097	173	2,292,519	566	3,514,628
県南	1,370	135,342,340	1,060	132,089,031	284	2,908,459	26	344,850	135	918,112
会津	2,782	124,783,503	2,152	122,200,523	527	1,452,762	103	1,130,218	175	1,217,632
南会津	274	2,584,229	191	2,504,953	73	76,602	10	2,674	11	19,853
相双	1,792	87,374,031	1,439	83,803,655	104	1,917,739	249	1,652,637	98	441,976
いわき	4,808	318,006,439	3,984	302,821,638	691	12,236,236	133	2,948,565	452	2,853,940
税務課	0	0	0	0	0	0	0	0	0	0
計	23,671	1,278,463,610	19,111	1,236,679,091	3,741	30,984,950	819	10,799,569	1,886	11,956,171

5 平成26年度不納欠損

(1) 税目別

(単位:件、円)

税目	区分		法第18条第1項該当のもの(5年消滅時効)				法第15条の7第5項該当のもの		計		
	法第15条の7第4項該当のもの		滞納処分停止中のもの		その他のもの		法第15条の7第5項該当のもの				
	(処分停止後3年経過消滅)						(納付(入)義務直ちに消滅等)				
	件数	金額	件数	金額	件数	金額	件数	金額	件数	金額	
現年課税分	0	0	6	56,700	0	0	4	1,589,695	10	1,646,395	
滞納繰越分	571	174,398,825	482	129,924,037	0	85,604,628	28	13,538,038	1,081	403,465,528	
滞納繰越内訳	個人県民税	0	133,287,425	0	109,823,367	0	85,604,628	0	12,925,925	0	341,641,345
	法人県民税	113	2,591,269	46	971,610	0	0	12	272,481	171	3,835,360
	個人事業税	16	3,675,757	17	562,636	0	0	0	0	33	4,238,393
	法人事業税	30	13,891,497	3	84,455	0	0	3	27,277	36	14,003,229
	不動産取得税	9	1,440,186	21	3,028,652	0	0	1	14,400	31	4,483,238
	県たばこ税	0	0	0	0	0	0	0	0	0	0
	ゴルフ場利用税	8	5,714,976	0	0	0	0	0	0	8	5,714,976
	自動車税	394	13,745,915	395	15,453,317	0	0	12	297,955	801	29,497,187
	鉦区税	1	51,800	0	0	0	0	0	0	1	51,800
	自動車取得税	0	0	0	0	0	0	0	0	0	0
	軽油引取税	0	0	0	0	0	0	0	0	0	0
産業廃棄物税	0	0	0	0	0	0	0	0	0	0	
旧法による税	0	0	0	0	0	0	0	0	0	0	
県税計	571	174,398,825	488	129,980,737	0	85,604,628	32	15,127,733	1,091	405,111,923	
税外収入	143	10,554,456	55	1,059,676	0	0	13	103,624	211	11,717,756	
総計	714	184,953,281	543	131,040,413	0	85,604,628	45	15,231,357	1,302	416,829,679	

(2) 地方振興局別

(単位:件、円)

地方振興局	区分		法第18条第1項該当のもの(5年消滅時効)				法第15条の7第5項該当のもの		計	
	法第15条の7第4項該当のもの		滞納処分停止中のもの		その他のもの		法第15条の7第5項該当のもの			
	(処分停止後3年経過消滅)						(納付(入)義務直ちに消滅等)			
	件数	金額	件数	金額	件数	金額	件数	金額	件数	金額
北	75	9,350,832	96	13,736,950	0	26,858,867	25	4,783,945	196	54,730,594
中	82	73,547,601	39	35,730,092	0	27,643,891	0	2,823,252	121	139,744,836
南	47	4,511,917	155	22,939,574	0	10,483,334	0	150,459	202	38,085,284
津	95	7,677,014	45	6,113,221	0	831,963	14	5,036,475	154	19,658,673
南会津	0	213,208	0	0	0	96,646	0	0	0	309,854
双	75	12,118,293	55	7,429,026	0	19,689,927	6	223,181	136	39,460,427
いわき	340	77,534,416	153	45,091,550	0	0	0	2,214,045	493	124,840,011
計	714	184,953,281	543	131,040,413	0	85,604,628	45	15,231,357	1,302	416,829,679





## 第3章 徵収状況

1 平成26年度県税の時期別徴収状況

(1) 税目別（個人県民税を除く）

税目	区分	調定		納期内収入		納期内収入率		納	
		件数	金額	件数	金額	件数	金額	差押	
								件数	金額
法人県民税	現	59,825	11,392,709,161	52,197	11,049,383,075	87.25	96.99	0	0
	滞	1,804	116,416,285	228	59,761,316	-	-	1	584,000
	計	61,629	11,509,125,446	52,425	11,109,144,391	85.07	96.52	1	584,000
県民税利子割	現	9,206	711,087,532	9,184	710,312,029	99.76	99.89	0	0
県民税配当割	現	5,778	2,078,486,092	5,772	2,078,391,466	99.90	100.00	0	0
県民税譲渡所得割	現	372	1,097,282,138	372	1,097,282,138	100.00	100.00	0	0
個人事業税	現	26,356	2,282,124,500	21,009	1,920,934,200	79.71	84.17	0	0
	滞	767	74,828,207	0	0	-	-	0	0
	計	27,123	2,356,952,707	21,009	1,920,934,200	77.46	81.50	0	0
法人事業税	現	31,874	46,526,792,900	28,478	45,816,586,759	89.35	98.47	0	0
	滞	370	258,208,666	79	163,183,288	-	-	0	0
	計	32,244	46,785,001,566	28,557	45,979,770,047	88.57	98.28	0	0
地方消費税	譲	12	21,295,012,460	12	21,295,012,460	100.00	100.00	0	0
	貨	12	1,693,197,719	12	1,693,197,719	100.00	100.00	0	0
	計	24	22,988,210,179	24	22,988,210,179	100.00	100.00	0	0
不動産取得税	現	20,762	3,851,919,150	17,128	3,375,827,493	82.50	87.64	3	75,900
	滞	915	316,725,548	0	0	-	-	1	11,900
	計	21,677	4,168,644,698	17,128	3,375,827,493	79.01	80.98	4	87,800
県たばこ税	現	93	2,750,523,520	89	2,750,414,925	95.70	100.00	0	0
	滞	0	0	0	0	-	-	0	0
	計	93	2,750,523,520	89	2,750,414,925	95.70	100.00	0	0
ゴルフ場 利用税	現	588	651,514,300	540	619,398,425	91.84	95.07	0	0
	滞	49	18,991,547	0	0	-	-	0	0
	計	637	670,505,847	540	619,398,425	84.77	92.38	0	0
自動車税	現	912,422	30,429,779,381	702,062	22,785,993,767	76.94	74.88	0	0
	滞	15,642	584,020,080	0	0	-	-	0	0
	計	928,064	31,013,799,461	702,062	22,785,993,767	75.65	73.47	0	0
鉱区税	現	143	12,307,900	128	11,845,900	89.51	96.25	0	0
	滞	11	221,600	0	0	-	-	0	0
	計	154	12,529,500	128	11,845,900	83.12	94.54	0	0
固定資産税	現	0	0	0	0	-	-	0	0
核燃料税	現	0	0	0	0	-	-	0	0
自動車取得税	現	36,651	1,818,098,200	36,605	1,816,271,600	99.87	99.90	0	0
	滞	0	0	0	0	-	-	0	0
	計	36,651	1,818,098,200	36,605	1,816,271,600	99.87	99.90	0	0
軽油引取税	現	2,894	24,009,081,263	2,255	11,664,084,611	77.92	48.58	318	11,676,564,627
	滞	3	73,620,402	0	0	-	-	1	70,040,916
	計	2,897	24,082,701,665	2,255	11,664,084,611	77.84	48.43	319	11,746,605,543
狩猟税	現	3	39,449,800	3	39,449,800	100.00	100.00	0	0
産業廃棄物税	現	140	637,574,478	138	620,938,618	98.57	97.39	0	0
	滞	0	0	0	0	-	-	0	0
	計	140	637,574,478	138	620,938,618	98.57	97.39	0	0
県税計	現	1,107,131	151,276,940,494	875,984	129,345,324,985	79.12	85.50	321	11,676,640,527
	滞	19,561	1,443,032,335	307	222,944,604	-	-	3	70,636,816
	計	1,126,692	152,719,972,829	876,291	129,568,269,589	77.78	84.84	324	11,747,277,343

(注) 収入額は、過誤納金未処理額を除く。

(単位: 件、円、%)

期 後 収 入										収入額計	
前 収 入				差 押 後 収 入							
直納(含庁内)		出張徴収		直納(含庁内)		滞納処分収入		換価収入			
件数	金額	件数	金額	件数	金額	件数	金額	件数	金額	件数	金額
6,941	306,346,919	4	93,500	39	3,502,011	1	21,958	28	685,013	59,210	11,360,032,476
259	6,168,129	5	147,775	53	1,462,173	1	22,000	67	1,665,381	614	69,810,774
7,200	312,515,048	9	241,275	92	4,964,184	2	43,958	95	2,350,394	59,824	11,429,843,250
22	775,503	0	0	0	0	0	0	0	0	9,206	711,087,532
6	94,626	0	0	0	0	0	0	0	0	5,778	2,078,486,092
0	0	0	0	0	0	0	0	0	0	372	1,097,282,138
4,853	321,206,000	6	185,800	76	4,247,414	0	0	35	1,813,169	25,979	2,248,386,583
160	13,738,734	0	0	79	7,137,862	1	50,000	48	2,284,432	288	23,211,028
5,013	334,944,734	6	185,800	155	11,385,276	1	50,000	83	4,097,601	26,267	2,271,597,611
3,216	626,412,687	1	224	14	3,589,987	0	0	4	276,543	31,713	46,446,866,200
63	9,521,790	0	77,467	14	817,927	0	0	11	566,778	167	174,167,250
3,279	635,934,477	1	77,691	28	4,407,914	0	0	15	843,321	31,880	46,621,033,450
0	0	0	0	0	0	0	0	0	0	12	21,295,012,460
0	0	0	0	0	0	0	0	0	0	12	1,693,197,719
0	0	0	0	0	0	0	0	0	0	24	22,988,210,179
3,346	358,657,217	2	111,900	20	4,221,061	2	409,400	8	5,361,026	20,509	3,744,663,997
164	43,283,020	3	864,300	37	10,428,983	0	0	31	12,840,885	236	67,429,088
3,510	401,940,237	5	976,200	57	14,650,044	2	409,400	39	18,201,911	20,745	3,812,093,085
4	108,595	0	0	0	0	0	0	0	0	93	2,750,523,520
0	0	0	0	0	0	0	0	0	0	0	0
4	108,595	0	0	0	0	0	0	0	0	93	2,750,523,520
46	32,105,625	0	0	0	0	0	0	0	0	586	651,504,050
5	118,499	0	0	19	3,662,566	0	0	0	32,196	24	3,813,261
51	32,224,124	0	0	19	3,662,566	0	0	0	32,196	610	655,317,311
203,639	7,385,946,815	37	1,177,453	782	38,908,299	0	0	774	22,377,994	907,294	30,234,404,328
3,079	117,733,331	20	860,800	954	44,387,002	15	575,376	1,056	32,935,910	5,124	196,492,419
206,718	7,503,680,146	57	2,038,253	1,736	83,295,301	15	575,376	1,830	55,313,904	912,418	30,430,896,747
12	391,600	0	0	0	0	0	0	1	37,600	141	12,275,100
0	0	0	0	0	0	0	0	0	0	0	0
12	391,600	0	0	0	0	0	0	1	37,600	141	12,275,100
0	0	0	0	0	0	0	0	0	0	0	0
0	0	0	0	0	0	0	0	0	0	0	0
46	1,826,600	0	0	0	0	0	0	0	0	36,651	1,818,098,200
0	0	0	0	0	0	0	0	0	0	0	0
46	1,826,600	0	0	0	0	0	0	0	0	36,651	1,818,098,200
319	591,844,635	0	0	0	0	0	0	0	0	2,892	23,932,493,873
1	3,305,016	0	0	0	0	0	0	0	0	2	73,345,932
320	595,149,651	0	0	0	0	0	0	0	0	2,894	24,005,839,805
0	0	0	0	0	0	0	0	0	0	3	39,449,800
2	16,635,860	0	0	0	0	0	0	0	0	140	637,574,478
0	0	0	0	0	0	0	0	0	0	0	0
2	16,635,860	0	0	0	0	0	0	0	0	140	637,574,478
222,452	9,642,352,682	50	1,568,877	931	54,468,772	3	431,358	850	30,551,345	1,100,591	150,751,338,546
3,731	193,868,519	28	1,950,342	1,156	67,896,513	17	647,376	1,213	50,325,582	6,455	608,269,752
226,183	9,836,221,201	78	3,519,219	2,087	122,365,285	20	1,078,734	2,063	80,876,927	1,107,046	151,359,608,298

## (2) 地方振興局別（個人県民税を除く）

区分		調定額		納期内収入		納期内収入率		納	
								差押	
								徴収猶予	
地方振興局		件数	金額	件数	金額	件数	金額	件数	金額
県北	現	320,132	39,299,037,777	265,446	32,751,502,149	82.92	83.34	104	4,301,939,913
	滞	4,965	271,595,600	21	1,352,213	-	-	0	0
	計	325,097	39,570,633,377	265,467	32,752,854,362	81.66	82.77	104	4,301,939,913
県中	現	292,497	38,182,153,208	223,413	28,890,953,916	76.38	75.67	169	6,397,227,451
	滞	6,356	500,700,382	8	179,700	-	-	2	70,624,916
	計	298,853	38,682,853,590	223,421	28,891,133,616	74.76	74.69	171	6,467,852,367
県南	現	76,021	7,892,995,771	55,749	6,708,284,673	73.33	84.99	1	29,626,481
	滞	2,016	108,796,097	0	0	-	-	0	0
	計	78,037	8,001,791,868	55,749	6,708,284,673	71.44	83.83	1	29,626,481
会津	現	113,144	7,552,755,478	83,331	6,314,183,387	73.65	83.60	6	7,213,833
	滞	1,261	66,621,840	0	0	-	-	1	11,900
	計	114,405	7,619,377,318	83,331	6,314,183,387	72.84	82.87	7	7,225,733
南会津	現	13,952	1,306,732,707	10,303	1,166,664,048	73.85	89.28	0	0
	滞	36	1,646,439	0	0	-	-	0	0
	計	13,988	1,308,379,146	10,303	1,166,664,048	73.66	89.17	0	0
相双	現	91,900	15,916,854,418	78,554	15,139,356,909	85.48	95.12	0	0
	滞	1,417	323,316,131	278	221,412,691	-	-	0	0
	計	93,317	16,240,170,549	78,832	15,360,769,600	84.48	94.59	0	0
いわき	現	199,458	18,098,751,156	159,161	15,346,719,924	79.80	84.79	41	940,632,849
	滞	3,510	170,355,846	0	0	-	-	0	0
	計	202,968	18,269,107,002	159,161	15,346,719,924	78.42	84.00	41	940,632,849
税務課	現	27	23,027,659,979	27	23,027,659,979	100.00	100.00	0	0
合計	現	1,107,131	151,276,940,494	875,984	129,345,324,985	79.12	85.50	321	11,676,640,527
	滞	19,561	1,443,032,335	307	222,944,604	-	-	3	70,636,816
	計	1,126,692	152,719,972,829	876,291	129,568,269,589	77.78	84.84	324	11,747,277,343

(注) 収入額は、過誤納金未処理額を除く。

(単位:件、円、%)

期 後 収 入										収入額計	
前 収 入				差 押 後 収 入							
直納(含庁内)		出張徴収		直納(含庁内)		滞納処分収入		換価収入			
件数	金額	件数	金額	件数	金額	件数	金額	件数	金額	件数	金額
52,738	2,149,796,971	7	203,600	231	11,086,779	1	21,958	131	4,160,273	318,658	39,218,711,643
817	42,651,059	8	221,200	283	16,466,592	4	147,216	316	10,668,556	1,449	71,506,836
53,555	2,192,448,030	15	424,800	514	27,553,371	5	169,174	447	14,828,829	320,107	39,290,218,479
66,202	2,686,018,484	4	127,424	141	9,858,581	0	0	73	3,320,227	290,002	37,987,506,083
1,448	84,853,263	2	167,242	272	14,432,405	0	37,115	326	10,552,138	2,058	180,846,779
67,650	2,770,871,747	6	294,666	413	24,290,986	0	37,115	399	13,872,365	292,060	38,168,352,862
19,547	1,124,783,399	15	384,353	103	5,912,747	2	409,400	180	4,832,634	75,597	7,874,233,687
321	16,375,753	4	76,700	186	9,996,829	10	364,674	112	3,416,347	633	30,230,303
19,868	1,141,159,152	19	461,053	289	15,909,576	12	774,074	292	8,248,981	76,230	7,904,463,990
28,903	1,127,223,372	6	171,900	142	8,408,383	0	0	206	6,041,261	112,594	7,463,242,136
202	8,094,474	0	0	98	7,629,591	1	50,000	83	3,110,654	385	18,896,619
29,105	1,135,317,846	6	171,900	240	16,037,974	1	50,000	289	9,151,915	112,979	7,482,138,755
3,631	139,366,559	2	81,300	2	77,975	0	0	7	227,325	13,945	1,306,417,207
7	336,300	7	425,600	1	139,648	0	0	4	34,774	19	936,322
3,638	139,702,859	9	506,900	3	217,623	0	0	11	262,099	13,964	1,307,353,529
12,799	681,041,582	15	567,900	0	45,586	0	0	2	63,214	91,370	15,821,075,191
302	12,883,700	7	1,059,600	20	693,726	2	48,371	11	11,000,617	620	247,098,705
13,101	693,925,282	22	1,627,500	20	739,312	2	48,371	13	11,063,831	91,990	16,068,173,896
38,632	1,734,122,315	1	32,400	312	19,078,721	0	0	251	11,906,411	198,398	18,052,492,620
634	28,673,970	0	0	296	18,537,722	0	0	361	11,542,496	1,291	58,754,188
39,266	1,762,796,285	1	32,400	608	37,616,443	0	0	612	23,448,907	199,689	18,111,246,808
0	0	0	0	0	0	0	0	0	0	27	23,027,659,979
222,452	9,642,352,682	50	1,568,877	931	54,468,772	3	431,358	850	30,551,345	1,100,591	150,751,338,546
3,731	193,868,519	28	1,950,342	1,156	67,896,513	17	647,376	1,213	50,325,582	6,455	608,269,752
226,183	9,836,221,201	78	3,519,219	2,087	122,365,285	20	1,078,734	2,063	80,876,927	1,107,046	151,359,608,298

## 2 平成26年度未納繰越額の処理状況

### (1) 税目別（個人県民税を除く）

区分 税目			A 差押中のもの		B 徴収猶予中のもの		C 換価猶予中のもの		D			
									交付要求中のもの		左のうち参加差押中のもの	
			件数	金額	件数	金額	件数	金額	件数	金額	件数	金額
県民税	法人	現	4	119,296	7	2,369,000	0	0	11	707,817	0	0
		滞	47	1,273,416	1	2,344,200	0	0	36	939,966	10	323,709
		計	51	1,392,712	8	4,713,200	0	0	47	1,647,783	10	323,709
	個人	現	0	0	0	0	0	0	0	0	0	0
		滞	0	0	0	0	0	0	0	0	0	0
		計	0	0	0	0	0	0	0	0	0	0
事業税	個人	現	12	780,135	1	2,900	0	0	1	53,600	0	0
		滞	39	6,156,056	0	0	0	0	9	563,582	5	362,300
		計	51	6,936,191	1	2,900	0	0	10	617,182	5	362,300
	法人	現	1	425,828	6	10,517,012	0	0	6	5,082,454	0	0
		滞	2	820,531	1	3,862,118	0	0	9	1,192,922	4	945,622
		計	3	1,246,359	7	14,379,130	0	0	15	6,275,376	4	945,622
不動産取得税	現	11	67,886,780	58	5,716,800	0	0	2	220,000	0	0	
	滞	58	55,908,742	260	17,953,100	0	0	32	5,537,065	25	4,943,233	
	計	69	123,795,522	318	23,669,900	0	0	34	5,757,065	25	4,943,233	
県たばこ税	現	0	0	0	0	0	0	0	0	0	0	
	滞	0	0	0	0	0	0	0	0	0	0	
	計	0	0	0	0	0	0	0	0	0	0	
ゴルフ場 利用税	現	0	0	0	0	0	0	2	10,250	0	0	
	滞	9	7,031,996	0	0	0	0	0	0	0	0	
	計	9	7,031,996	0	0	0	0	2	10,250	0	0	
自動車税	現	132	4,908,084	0	0	0	0	32	1,141,685	1	34,500	
	滞	437	16,223,801	0	0	0	0	121	4,758,622	57	2,408,406	
	計	569	21,131,885	0	0	0	0	153	5,900,307	58	2,442,906	
鉱区税	現	0	0	0	0	0	0	0	0	0	0	
	滞	0	0	0	0	0	0	0	0	0	0	
	計	0	0	0	0	0	0	0	0	0	0	
自動車取得税	現	0	0	0	0	0	0	0	0	0	0	
	滞	0	0	0	0	0	0	0	0	0	0	
	計	0	0	0	0	0	0	0	0	0	0	
軽油引取税	現	0	0	2	76,587,390	0	0	0	0	0	0	
	滞	0	0	0	0	0	0	0	0	0	0	
	計	0	0	2	76,587,390	0	0	0	0	0	0	
産業廃棄物税	現	0	0	0	0	0	0	0	0	0	0	
	滞	0	0	0	0	0	0	0	0	0	0	
	計	0	0	0	0	0	0	0	0	0	0	
県税計	現	160	74,120,123	74	95,193,102	0	0	54	7,215,806	1	34,500	
	滞	592	87,414,542	262	24,159,418	0	0	207	12,992,157	101	8,983,270	
	計	752	161,534,665	336	119,352,520	0	0	261	20,207,963	102	9,017,770	

(単位:件、円)

E		F		G				計	
徴収嘱託中のもの		滞納処分停止中のもの		その他のもの		納付(入)委託中のもの		(未納繰越額)	
件数	金額	件数	金額	件数	金額	件数	金額	件数	金額
0	0	7	253,000	582	29,180,932	0	0	611	32,630,045
0	0	271	6,737,001	664	31,475,568	0	0	1,019	42,770,151
0	0	278	6,990,001	1,246	60,656,500	0	0	1,630	75,400,196
0	0	0	0	0	0	0	0	0	0
0	0	0	0	0	0	0	0	0	0
0	0	0	0	0	0	0	0	0	0
0	0	7	253,000	582	29,180,932	0	0	611	32,630,045
0	0	271	6,737,001	664	31,475,568	0	0	1,019	42,770,151
0	0	278	6,990,001	1,246	60,656,500	0	0	1,630	75,400,196
0	0	5	1,962,900	358	30,938,382	0	0	377	33,737,917
0	0	66	5,283,785	332	35,375,363	0	0	446	47,378,786
0	0	71	7,246,685	690	66,313,745	0	0	823	81,116,703
0	0	0	0	148	63,901,406	0	0	161	79,926,700
0	0	56	6,134,595	99	58,028,021	0	0	167	70,038,187
0	0	56	6,134,595	247	121,929,427	0	0	328	149,964,887
0	0	5	1,962,900	506	94,839,788	0	0	538	113,664,617
0	0	122	11,418,380	431	93,403,384	0	0	613	117,416,973
0	0	127	13,381,280	937	188,243,172	0	0	1,151	231,081,590
0	0	0	0	182	33,431,573	0	0	253	107,255,153
0	0	65	122,142,539	233	43,271,776	0	0	648	244,813,222
0	0	65	122,142,539	415	76,703,349	0	0	901	352,068,375
0	0	0	0	0	0	0	0	0	0
0	0	0	0	0	0	0	0	0	0
0	0	0	0	0	0	0	0	0	0
0	0	0	0	0	0	0	0	2	10,250
0	0	4	2,358,335	4	72,979	0	0	17	9,463,310
0	0	4	2,358,335	4	72,979	0	0	19	9,473,560
0	0	26	923,180	4,932	188,345,404	0	0	5,122	195,318,353
0	0	1,705	61,892,141	7,454	275,155,910	0	0	9,717	358,030,474
0	0	1,731	62,815,321	12,386	463,501,314	0	0	14,839	553,348,827
0	0	0	0	2	32,800	0	0	2	32,800
0	0	0	0	10	169,800	0	0	10	169,800
0	0	0	0	12	202,600	0	0	12	202,600
0	0	0	0	0	0	0	0	0	0
0	0	0	0	0	0	0	0	0	0
0	0	0	0	0	0	0	0	0	0
0	0	0	0	0	0	0	0	2	76,587,390
0	0	0	0	1	274,470	0	0	1	274,470
0	0	0	0	1	274,470	0	0	3	76,861,860
0	0	0	0	0	0	0	0	0	0
0	0	0	0	0	0	0	0	0	0
0	0	0	0	0	0	0	0	0	0
0	0	38	3,139,080	6,204	345,830,497	0	0	6,530	525,498,608
0	0	2,167	204,548,396	8,797	443,823,887	0	0	12,025	772,938,400
0	0	2,205	207,687,476	15,001	789,654,384	0	0	18,555	1,298,437,008

## (2) 地方振興局別（個人県民税を除く）

区 分		差押中のもの		徴収猶予中のもの		換価猶予中のもの		交付要求(参加 差押)中のもの	
		件数	金額	件数	金額	件数	金額	件数	金額
地方振興局	現	28	958,399	8	1,094,400	0	0	10	405,581
	滞	183	36,209,577	31	7,309,918	0	0	82	3,058,677
	計	211	37,167,976	39	8,404,318	0	0	92	3,464,258
県 北	現	16	943,425	19	76,186,618	0	0	11	2,917,673
	滞	73	12,523,557	90	7,017,800	0	0	61	3,813,233
	計	89	13,466,982	109	83,204,418	0	0	72	6,730,906
県 中	現	17	842,046	7	2,293,472	0	0	3	78,500
	滞	57	16,657,474	45	2,374,800	0	0	7	1,607,200
	計	74	17,499,520	52	4,668,272	0	0	10	1,685,700
県 南	現	47	69,148,324	12	599,700	0	0	10	400,000
	滞	72	8,961,112	22	1,508,700	0	0	29	1,994,670
	計	119	78,109,436	34	2,108,400	0	0	39	2,394,670
会 津	現	0	0	0	0	0	0	0	0
	滞	5	197,632	0	0	0	0	0	0
	計	5	197,632	0	0	0	0	0	0
南 会 津	現	0	0	24	13,328,112	0	0	0	0
	滞	9	513,900	57	3,305,700	0	0	6	1,341,700
	計	9	513,900	81	16,633,812	0	0	6	1,341,700
相 双	現	52	2,227,929	4	1,690,800	0	0	20	3,414,052
	滞	193	12,351,290	17	2,642,500	0	0	22	1,176,677
	計	245	14,579,219	21	4,333,300	0	0	42	4,590,729
い わ き	現	160	74,120,123	74	95,193,102	0	0	54	7,215,806
	滞	592	87,414,542	262	24,159,418	0	0	207	12,992,157
	計	752	161,534,665	336	119,352,520	0	0	261	20,207,963
合 計	現	160	74,120,123	74	95,193,102	0	0	54	7,215,806
	滞	592	87,414,542	262	24,159,418	0	0	207	12,992,157
	計	752	161,534,665	336	119,352,520	0	0	261	20,207,963



(単位:件、円)

徴収嘱託中のもの		滞納処分停止中のもの		その他のもの		未納繰越額計	
件数	金額	件数	金額	件数	金額	件数	金額
0	0	10	455,300	1,412	77,355,754	1,468	80,269,434
0	0	431	21,295,574	2,618	123,652,617	3,345	191,526,363
0	0	441	21,750,874	4,030	201,008,371	4,813	271,795,797
0	0	5	1,962,900	2,444	112,636,509	2,495	194,647,125
0	0	261	95,817,990	3,731	180,314,054	4,216	299,486,634
0	0	266	97,780,890	6,175	292,950,563	6,711	494,133,759
0	0	11	425,900	386	15,122,166	424	18,762,084
0	0	544	31,095,560	548	20,268,100	1,201	72,003,134
0	0	555	31,521,460	934	35,390,266	1,625	90,765,218
0	0	5	166,900	472	19,151,778	546	89,466,702
0	0	298	18,891,321	315	10,485,240	736	41,841,043
0	0	303	19,058,221	787	29,637,018	1,282	131,307,745
0	0	0	0	7	315,500	7	315,500
0	0	4	174,178	8	338,307	17	710,117
0	0	4	174,178	15	653,807	24	1,025,617
0	0	2	40,400	504	82,410,715	530	95,779,227
0	0	152	5,767,941	490	61,361,121	714	72,290,362
0	0	154	5,808,341	994	143,771,836	1,244	168,069,589
0	0	5	87,680	979	38,838,075	1,060	46,258,536
0	0	477	31,505,832	1,087	47,404,448	1,796	95,080,747
0	0	482	31,593,512	2,066	86,242,523	2,856	141,339,283
0	0	38	3,139,080	6,204	345,830,497	6,530	525,498,608
0	0	2,167	204,548,396	8,797	443,823,887	12,025	772,938,400
0	0	2,205	207,687,476	15,001	789,654,384	18,555	1,298,437,008

### 3 平成26年度差押等

(1) 税目別(個人県民税を除く)

(単位:件、円)

税目	区分	差 押									
		動 産		債 権		電話加入権		不動産等		計	
		件数	金額	件数	金額	件数	金額	件数	金額	件数	金額
法人県民税	現滞	3	66,000	160	7,506,390	0	0	17	1,747,032	180	9,319,422
	滞	7	291,900	220	14,311,743	1	12,800	30	947,173	258	15,563,616
	計	10	357,900	380	21,818,133	1	12,800	47	2,694,205	438	24,883,038
個人事業税	現滞	5	292,600	165	12,375,929	2	282,200	9	557,600	181	13,508,329
	滞	7	431,534	326	58,534,695	0	0	4	155,887	337	59,122,116
	計	12	724,134	491	70,910,624	2	282,200	13	713,487	518	72,630,445
法人事業税	現滞	0	0	75	18,143,808	0	0	6	4,997,691	81	23,141,499
	滞	4	2,434,192	39	40,887,867	0	0	11	5,452,420	54	48,774,479
	計	4	2,434,192	114	59,031,675	0	0	17	10,450,111	135	71,915,978
不動産税	現滞	2	88,200	41	19,145,712	0	0	66	154,524,900	109	173,758,812
	滞	4	3,628,869	104	24,791,978	0	0	29	19,007,586	137	47,428,433
	計	6	3,717,069	145	43,937,690	0	0	95	173,532,486	246	221,187,245
県たばこ税	現滞	0	0	0	0	0	0	0	0	0	0
	滞	0	0	0	0	0	0	0	0	0	0
	計	0	0	0	0	0	0	0	0	0	0
ゴルフ場 利用税	現滞	0	0	0	0	0	0	0	0	0	0
	滞	0	0	8	7,685,188	0	0	5	3,226,848	13	10,912,036
	計	0	0	8	7,685,188	0	0	5	3,226,848	13	10,912,036
自動車税	現滞	4	157,400	2,710	103,910,753	12	442,800	138	5,362,799	2,864	109,873,752
	滞	6	146,171	3,873	146,456,217	19	575,045	255	9,366,942	4,153	156,544,375
	計	10	303,571	6,583	250,366,970	31	1,017,845	393	14,729,741	7,017	266,418,127
鉾区税	現滞	0	0	1	37,600	0	0	0	0	1	37,600
	滞	0	0	0	0	0	0	0	0	0	0
	計	0	0	1	37,600	0	0	0	0	1	37,600
自動車 取得税	現滞	0	0	0	0	0	0	0	0	0	0
	滞	0	0	0	0	0	0	0	0	0	0
	計	0	0	0	0	0	0	0	0	0	0
軽油引取税	現滞	0	0	0	0	0	0	0	0	0	0
	滞	0	0	0	0	0	0	0	0	0	0
	計	0	0	0	0	0	0	0	0	0	0
産業廃棄物税	現滞	0	0	0	0	0	0	0	0	0	0
	滞	0	0	0	0	0	0	0	0	0	0
	計	0	0	0	0	0	0	0	0	0	0
県税計	現滞	14	604,200	3,152	161,120,192	14	725,000	236	167,190,022	3,416	329,639,414
	滞	28	6,932,666	4,570	292,667,688	20	587,845	334	38,156,856	4,952	338,345,055
	計	42	7,536,866	7,722	453,787,880	34	1,312,845	570	205,346,878	8,368	667,984,469

(2) 地方振興局別(個人県民税を除く)

(単位:件、円)

地方振興局	区分	差 押									
		動 産		債 権		電話加入権		不動産等		計	
		件数	金額	件数	金額	件数	金額	件数	金額	件数	金額
県 北	現滞	3	66,000	609	23,191,836	0	0	34	5,284,700	646	28,542,536
	滞	3	2,420,492	1,450	64,397,175	0	0	51	5,507,573	1,504	72,325,240
	計	6	2,486,492	2,059	87,589,011	0	0	85	10,792,273	2,150	100,867,776
県 中	現滞	0	0	491	33,545,978	5	140,300	6	156,200	502	33,842,478
	滞	0	0	1,154	122,482,043	10	299,040	35	19,341,138	1,199	142,122,221
	計	0	0	1,645	156,028,021	15	439,340	41	19,497,338	1,701	175,964,699
県 南	現滞	5	292,600	413	15,579,564	7	302,500	12	2,172,400	437	18,347,064
	滞	1	104,300	354	12,640,181	6	151,605	53	1,996,920	414	14,893,006
	計	6	396,900	767	28,219,745	13	454,105	65	4,169,320	851	33,240,070
会 津	現滞	6	245,600	569	30,443,552	2	282,200	92	137,673,895	669	168,645,247
	滞	24	4,407,874	225	20,599,180	4	137,200	64	5,856,861	317	31,001,115
	計	30	4,653,474	794	51,042,732	6	419,400	156	143,530,756	986	199,646,362
南 会 津	現滞	0	0	9	291,100	0	0	0	0	9	291,100
	滞	0	0	3	106,254	0	0	1	34,324	4	140,578
	計	0	0	12	397,354	0	0	1	34,324	13	431,678
相 双	現滞	0	0	3	143,300	0	0	0	0	3	143,300
	滞	0	0	20	895,992	0	0	0	0	20	895,992
	計	0	0	23	1,039,292	0	0	0	0	23	1,039,292
い わ き	現滞	0	0	1,058	57,924,862	0	0	92	21,902,827	1,150	79,827,689
	滞	0	0	1,364	71,546,863	0	0	130	5,420,040	1,494	76,966,903
	計	0	0	2,422	129,471,725	0	0	222	27,322,867	2,644	156,794,592
合 計	現滞	14	604,200	3,152	161,120,192	14	725,000	236	167,190,022	3,416	329,639,414
	滞	28	6,932,666	4,570	292,667,688	20	587,845	334	38,156,856	4,952	338,345,055
	計	42	7,536,866	7,722	453,787,880	34	1,312,845	570	205,346,878	8,368	667,984,469

#### 4 平成26年度滞納処分の停止

(1) 税目別(個人県民税を除く)

(単位:件、円)

税目	区 分		停 止		収 入(減額含む)		取 消		欠 損		現 在	
	件数	金 額	件数	金 額	件数	金 額	件数	金 額	件数	金 額	件数	金 額
県 税 計	3,358	286,204,393	10	11,295,694	52	5,293,700	1,091	61,927,523	2,205	207,687,476		
法 人 県 民 税	460	11,159,401	0	20,200	7	267,200	175	3,882,000	278	6,990,001		
個 人 事 業 税	104	11,485,078	0	0	0	0	33	4,238,393	71	7,246,685		
法 人 事 業 税	93	20,151,524	0	0	1	13,700	36	14,003,229	56	6,134,595		
事 業 税 計	197	31,636,602	0	0	1	13,700	69	18,241,622	127	13,381,280		
不 動 産 取 得 税	99	140,755,057	1	10,686,594	2	3,442,686	31	4,483,238	65	122,142,539		
県 た ば こ 税	0	0	0	0	0	0	0	0	0	0		
ゴ ル フ 場 利 用 税	12	8,073,311	0	0	0	0	8	5,714,976	4	2,358,335		
自 動 車 税	2,589	94,528,222	9	588,900	42	1,570,114	807	29,553,887	1,731	62,815,321		
鉱 区 税	1	51,800	0	0	0	0	1	51,800	0	0		
自 動 車 取 得 税	0	0	0	0	0	0	0	0	0	0		
軽 油 引 取 税	0	0	0	0	0	0	0	0	0	0		
産 業 廃 棄 物 税	0	0	0	0	0	0	0	0	0	0		

(2) 地方振興局別(個人県民税を除く)

(単位:件、円)

地方振興局	区 分		停 止		収 入(減額含む)		取 消		欠 損		現 在	
	件数	金 額	件数	金 額	件数	金 額	件数	金 額	件数	金 額	件数	金 額
県 北	620	30,476,375	0	29,000	2	77,400	177	8,619,101	441	21,750,874		
県 中	349	118,177,859	0	0	1	30,000	82	20,366,969	266	97,780,890		
県 南	751	38,623,304	3	158,500	11	380,684	182	6,562,660	555	31,521,460		
会 津	466	29,141,425	3	189,100	16	3,963,286	144	5,930,818	303	19,058,221		
南 会 津	5	215,228	0	0	1	41,050	0	0	4	174,178		
相 双	238	20,421,999	1	10,686,594	0	0	83	3,927,064	154	5,808,341		
い わ き	929	49,148,203	3	232,500	21	801,280	423	16,520,911	482	31,593,512		
合 計	3,358	286,204,393	10	11,295,694	52	5,293,700	1,091	61,927,523	2,205	207,687,476		



## 第4章 課税状況

# 1 平成26年度県民税

## (1) 個人県民税

区分 地方 振興局	均 等 割					
	本県内に住所を有する 個 人 (法第24条1項1号)		県内に事務所・事業所又は家屋敷を有する 個人で、当該事務所・事業所又は家屋敷を 有する市町村に住所を有しないもの (法第24条1項2号)		均 等 割 計	
	人 員	税 額	人 員	税 額	人 員	税 額
県 北	230,922	571,044	401	998	231,323	572,042
県 中	256,488	648,606	1,353	3,383	257,841	651,989
県 南	68,324	170,798	299	747	68,623	171,545
会 津	116,268	289,524	1,492	3,730	117,760	293,254
南 会 津	12,218	30,838	206	515	12,424	31,353
相 双	61,557	146,459	258	645	61,815	147,104
い わ き	158,878	397,195	0	0	158,878	397,195
合 計	904,655	2,254,464	4,009	10,018	908,664	2,264,482
前年度合計	895,907	1,792,247	4,090	8,178	899,997	1,800,425

(注) 最終決定報告による(なお、所得割の人員は、所得割のみの人員)。

## (2) 法人県民税

区 分	確 定 法 人 税 割 額						確定法人税割額に 対応する前年分の 中間申告額		確定申告が翌年度 になる中間申告額		確定申告期限が 翌年度となる見込 納付額		既還付 請求利 子割額 が過大 である 場合の 納付額 ⑥
	事業年度数			税 額			事業 年度数 ③	税 額 ④	事業 年度数 ⑤	税 額 ⑤			
	確定申 告のあ ったも の	うち決 定した もの	確定申 告のな いもの	確定申 告のあ ったも の①	うち決 定した もの	確定申 告のな いもの ②							
普 分割	1,171	1	6	1,140,905	0	422	401	416,698	423	409,031	3	3,056	2
通 法人	5,335	5	30	3,774,811	0	825	2,632	1,213,883	2,786	1,410,762	52	79,838	0
法 人	33,643	214	46	2,890,523	74	135	5,006	732,042	5,276	901,516	12	109	103
人 計A	40,149	220	82	7,806,239	74	1,382	8,039	2,362,623	8,485	2,721,309	67	83,003	105
特別法人B	773	5	3	228,689	0	2	1	103	1	58	0	0	0
公益法人等C	1,689	5	0	64,187	3	0	1	7	1	10	0	0	0
寮等のみを有する法人D	/	/	/	/	/	/	/	/	/	/	/	/	/
人格なき社団等E	258	1	0	1,523	0	0	0	0	2	223	0	0	0
清算法人F	269	0	0	104	0	0	0	0	85	747	0	0	0
特定信託G	0	0	0	0	0	0	0	0	0	0	0	0	0
合計A～G	43,138	231	85	8,100,742	77	1,384	8,041	2,362,733	8,574	2,722,347	67	83,003	105
前年度合計	41,612	177	60	6,774,598	391	2,629	7,241	2,310,132	8,231	2,434,568	62	64,613	6

(注) 1 確定法人税割額の事業年度数は、確定申告、更正又は決定処理された最終段階で1件とした。  
 2 中間還付額の歳出還付額は、還付したものと還付が確定したものの合計である。  
 3 合計(調定額)は、決算額である。

(単位:人、千円)

所得割 (分離課税含む)		計		※参考 市町村民税額		
人員	税額	実人員	税額	均等割	所得割	計
209,583	14,142,742	232,710	14,714,784	802,181	21,220,119	22,022,300
228,962	15,539,822	259,921	16,191,811	910,225	23,321,505	24,231,730
60,203	3,781,607	68,937	3,953,152	240,167	5,674,158	5,914,325
101,953	5,919,646	118,639	6,212,900	410,957	8,881,100	9,292,057
10,184	537,716	12,489	569,069	43,895	806,934	850,829
54,358	4,650,310	62,306	4,797,414	205,932	6,978,062	7,183,994
141,617	10,057,046	159,446	10,454,241	556,073	15,091,362	15,647,435
806,860	54,628,889	914,448	56,893,371	3,169,429	81,973,240	85,142,670
795,649	52,623,002	907,988	54,423,427	2,698,668	78,960,114	81,658,781

(単位:件、千円)

中間還付額の 歳出還付額		現事業年度 分調定額	過事業 年度分 調定額	法人税割 調定額	均 等 割							合計	当該年 度に発 生した 歳出還 付額	うち利 子割に 係る額
前年度 に収入 したもの ⑦	当該年 度に収 入した もの	①+②-③ +④+⑤+ ⑥+⑦ ⑧	⑨	⑧+⑨ ⑩	納税義務者数					調定額 ⑪	⑩+⑪	⑫	⑬	
					総数	1号 法人	2号 法人	3号 法人	4号 法人					5号 法人
29,468	0	1,166,186	167,504	1,333,690	1,161	14	22	83	453	589	77,185	1,410,875		
78,370	0	4,130,723	94,634	4,225,357	5,271	681	461	945	1,886	1,298	1,181,683	5,407,040		
118,708	0	3,179,052	45,619	3,224,671	33,339	8	26	187	3,771	29,347	945,322	4,169,993		
226,546	0	8,475,961	307,757	8,783,718	39,771	703	509	1,215	6,110	31,234	2,204,190	10,987,908	42,228	23,430
63		228,709	14,484	243,193	757	15	25	55	164	498	58,398	301,591		
2		64,192	200	64,392	1,672	7	2	3	1	1,659	18,898	83,290		
					109	3	2	10	39	55	6,707	6,707		
0		1,746	201	1,947	256	0	0	0	0	256	4,801	6,748		
0		851	576	1,427	269	1	1	1	23	243	5,038	6,465		
0	0	0	0	0							0	0		
226,611	0	8,771,459	323,218	9,094,677	42,834	729	539	1,284	6,337	33,945	2,298,032	11,392,709	42,228	23,430
285,162	0	7,251,444	179,029	7,430,473	41,339	716	539	1,279	6,243	32,562	2,266,274	9,696,747	36,668	19,668

## (3) 県民税利子割

(単位:千円)

種 類	税額	課税支払額	非課税	左のうち非居住者・ 外国法人に係る額	
公 社 債 利 子 等	公社債利子	92,086	1,842,585	3,412,296	149
	銀行預金利子	199,857	4,080,375	487,706	10
	銀行以外の金融機関の預貯金利子	169,081	3,421,933	1,348,657	1,486
	勤務先預金等の利子	13,674	273,771	55	0
	合同運用信託の収益の分配	0	0	0	0
	公社債投資信託の収益の分配	17,933	362,838	2,109	23
	郵便貯金利子	26,646	535,667	16,493	0
	公募公社債等運用投資信託の収益の分配	0	0	0	0
	国外公社債等の利子等	154,934	3,146,572	656,091	0
	財形貯蓄契約に係る生命保険等の差益	3,267	65,344	6,385	0
私 募 公 社 債 等 運 用 投 資 信 託 等 の 収 益 の 分 配 等	私募公社債等運用投資信託の収益の分配	306	2,413	0	0
	社債的受益証券の収益の分配	0	0	0	0
	国外私募公社債等運用投資信託等の収益の分配	718	14,444	0	0
金 融 類 似 商 品	懸賞金付預貯金等の懸賞金等	3,292	65,865		
	定期積金の給付補てん金	10,767	217,031		
	掛金の給付補てん金	0	0		
	抵当証券の利息	0	0		
	貴金属等の売戻し条件付売買契約の利益	0	0		
	外貨建て預貯金等の為替差益	0	0		
	一時払養老保険・一時払損害保険等の差益	18,527	446,277		
小 計	32,586	729,173			
その他	0	0	0	0	
合 計	711,088	14,475,115	5,929,792	1,668	

## (4) 県民税配当割

(単位:千円)

種 類	税額	課税支払額	非課税	納入申告書数
上 場 株 式 等 の 配 当 等	351,582	7,034,007	2,258,023	
公募証券投資信託の分配に係る配当等	103,801	2,076,851	5,261,479	
特定投資法人の投資口の配当等	0	0	0	
源泉徴収選択口座内配当等	1,623,103	34,615,454	10,652,229	
合 計	2,078,486	43,726,312	18,171,731	5,835

## (5) 県民税株式等譲渡所得割

(単位:千円)

種 類	税額	課税支払額	還付分	非課税	納入申告書数
特 定 株 式 等 譲 渡 所 得	1,097,282	29,574,887	7,627,867	0	375



## 2 平成26年度事業税

### (1) 個人事業税

#### 1) 第1種事業

(単位:人、千円)

種 別	課 税 人 員			所 得 金 額			事業主控除額 ②	差引課税 所得金額 ①-②
	所得税課税者	所得税失格者	計	所得税課税者	所得税失格者	計 ①		
物品販売業	1,237	2	1,239	7,408,232	6,865	7,415,097	3,544,538	3,870,559
物品貸付業	26	0	26	122,628	0	122,628	75,400	47,228
不動産貸付業	3,555	2	3,557	24,012,694	9,093	24,021,787	10,144,728	13,877,059
製 造 業	589	2	591	3,682,078	8,987	3,691,065	1,703,511	1,987,554
運 送 業	304	0	304	1,526,780	0	1,526,780	872,661	654,119
請 負 業	4,333	18	4,351	23,215,063	69,990	23,285,053	12,473,181	10,811,872
旅 館 業	69	0	69	376,700	0	376,700	198,650	178,050
料 理 店 業	77	0	77	443,799	0	443,799	219,918	223,881
飲 食 店 業	660	4	664	3,316,744	9,435	3,326,179	1,881,866	1,444,313
代 理 業	117	0	117	544,370	0	544,370	337,609	206,761
その他の事業	241	0	241	1,493,866	0	1,493,866	688,511	805,355
合 計	11,208	28	11,236	66,142,954	104,370	66,247,324	32,140,573	34,106,751
前年度合計	11,181	26	11,207	65,235,779	116,937	65,352,716	32,125,092	33,227,624

(注) 事業主控除による失格者は含まない。

#### 2) 第2種事業

(単位:人、千円)

種 別	課 税 人 員			所 得 金 額			事業主控除額 ②	差引課税 所得金額 ①-②
	所得税課税者	所得税失格者	計	所得税課税者	所得税失格者	計 ①		
畜 産 業	0	0	0	0	0	0	0	0
水 産 業	21	0	21	724,564	0	724,564	59,450	665,114
薪炭製造業	0	0	0	0	0	0	0	0
合 計	21	0	21	724,564	0	724,564	59,450	665,114
前年度合計	18	0	18	598,189	0	598,189	52,200	545,989

(注) 事業主控除による失格者は含まない。

## 3) 第3種事業

(単位:人、千円)

種 別	課 税 人 員			所 得 金 額			事業主控除額 ②	差引課税 所得金額 ①-②
	所得税課税者	所得税失格者	計	所得税課税者	所得税失格者	計 ①		
医 業 等	264	0	264	1,894,474	0	1,894,474	748,444	1,146,030
あん摩等の事業	45	0	45	213,536	0	213,536	129,050	84,486
法 務 業 等	551	1	552	5,686,728	8,040	5,694,768	1,592,344	4,102,424
環 境 衛 生 業 等	561	5	566	2,626,924	17,713	2,644,637	1,637,535	1,007,102
そ の 他 の 事 業	626	2	628	3,871,704	14,376	3,886,080	1,801,628	2,084,452
合 計	2,047	8	2,055	14,293,366	40,129	14,333,495	5,909,001	8,424,494
前 年 度 合 計	2,118	18	2,136	14,603,086	80,749	14,683,835	6,156,226	8,527,609

(注) 事業主控除による失格者は含まない。

## 4) 分割個人の所得金額

(単位:人、千円)

区 分	本 県 本 店 分				他 県 本 店 分	
	課税人員	課 税 標 準 額			課税人員	分割を受けた 課税標準金額
		当該県	他県分	計		
第一種事業	1	2,068	2,069	4,137	3	14,969
第二種事業				0	1	1,888,436
第三種事業	1	941	1,130	2,071	1	2,576
合 計	2	3,009	3,199	6,208	5	1,905,981
前年度合計	2	1,206	852	2,058	8	103,429

(注) 課税標準金額は、事業主控除後の所得金額である。

## 5) 事業専従者

(単位:人、千円)

区 分	青色申告			白色申告			計			
	納税者数	専従者数	給与額	納税者数	専従者数	控除額	納税者数	専従者数	給与(控除)額	
第一種事業	7,495	4,769	9,526,619	3,741	936	711,553	11,236	5,705	10,238,172	
第二種事業	19	25	89,908	2			21	25	89,908	
第三種 事業	あん摩業等以外	1,758	1,062	3,479,395	249	44	34,990	2,007	1,106	3,514,385
	あん摩業等	42	45	126,865	6	1	860	48	46	127,725
合 計	9,314	5,901	13,222,787	3,998	981	747,403	13,312	6,882	13,970,190	
前 年 度 合 計	9,289	6,103	13,371,844	4,072	1,020	811,339	1,361	7,123	14,183,183	

## 6) 所得階層別

区 分		300万円以下		300万円超400万円以下		400万円超500万円以下		500万円超600万円以下		
		人 員	所得金額	人 員	所得金額	人 員	所得金額	人 員	所得金額	
第一種 事 業	所得税課税者	561	1,504,470	3,645	12,640,976	2,303	10,285,256	1,426	7,784,225	
	所得税失格者	4	5,152	15	49,870	5	22,329	1	5,123	
	計	565	1,509,622	3,660	12,690,846	2,308	10,307,585	1,427	7,789,348	
第二種 事 業	所得税課税者	0	0	2	6,617	0	0	0	0	
	所得税失格者	0	0	0	0	0	0	0	0	
	計	0	0	2	6,617	0	0	0	0	
第三種 事 業	あん摩 業等 以外	所得税課税者	95	263,759	582	2,009,903	342	1,526,414	223	1,227,012
		所得税失格者	1	2,950	3	10,034	1	4,730	0	0
		計	96	266,709	585	2,019,937	343	1,531,144	223	1,227,012
	あん摩 業等	所得税課税者	3	8,040	23	78,218	7	30,752	7	38,559
		所得税失格者	0	0	0	0	0	0	0	0
		計	3	8,040	23	78,218	7	30,752	7	38,559
小 計		99	274,749	608	2,098,155	350	1,561,896	230	1,265,571	
合 計	所得税課税者	659	1,776,269	4,252	14,735,714	2,652	11,842,422	1,656	9,049,796	
	所得税失格者	5	8,102	18	59,904	6	27,059	1	5,123	
	計	664	1,784,371	4,270	14,795,618	2,658	11,869,481	1,657	9,054,919	
前年度	所得税課税者	685	1,885,080	4,321	14,906,146	2,633	11,744,523	1,638	8,929,843	
	所得税失格者	1	2,994	22	77,752	9	39,193	6	33,216	
合 計	計	686	1,888,074	4,343	14,983,898	2,642	11,783,716	1,644	8,963,059	

(単位:人、千円)

区 分		600万円超700万円以下		700万円超1,000万円以下		1,000万円超		計		
		人 員	所得金額	人 員	所得金額	人 員	所得金額	人 員	所得金額	
第一種 事 業	所得税課税者	921	5,945,653	1,306	10,751,436	1,046	17,230,938	11,208	66,142,954	
	所得税失格者	2	12,714	1	9,182	0	0	28	104,370	
	計	923	5,958,367	1,307	10,760,618	1,046	17,230,938	11,236	66,247,324	
第二種 事 業	所得税課税者	0	0	3	25,165	16	692,782	21	724,564	
	所得税失格者	0	0	0	0	0	0	0	0	
	計	0	0	3	25,165	16	692,782	21	724,564	
第三種 事 業	あん摩 業等 以外	所得税課税者	161	1,050,200	276	2,268,847	320	5,723,519	1,999	14,069,654
		所得税失格者	1	6,666	2	15,749	0	0	8	40,129
		計	162	1,056,866	278	2,284,596	320	5,723,519	2,007	14,109,783
	あん摩 業等	所得税課税者	1	6,850	5	39,525	2	21,768	48	223,712
		所得税失格者	0	0	0	0	0	0	0	0
		計	1	6,850	5	39,525	2	21,768	48	223,712
小 計		163	1,063,716	283	2,324,121	322	5,745,287	2,055	14,333,495	
合 計	所得税課税者	1,083	7,002,703	1,590	13,084,973	1,384	23,669,007	13,276	81,160,884	
	所得税失格者	3	19,380	3	24,931	0	0	36	144,499	
	計	1,086	7,022,083	1,593	13,109,904	1,384	23,669,007	13,312	81,305,383	
前年度	所得税課税者	1,066	6,895,925	1,583	12,980,814	1,391	23,094,723	13,317	80,437,054	
	所得税失格者	2	12,658	4	31,873	0	0	44	197,686	
合 計	計	1,068	6,908,583	1,587	13,012,687	1,391	23,094,723	13,361	80,634,740	

(注) 所得金額は、事業主控除前の年所得金額である。

## (2) 法人事業税

## 1) 事業税額等

区 分			現 事 業								
			確 定 額							確定事業税額に 対応する前年度 分の中間申告額	
			事業年度数		所 得 (収 入) 金 額	税 額		確定申告及び決定 のない中間申告		事 業 年 度 数	税 額 ③
			確定申告 があった もの	うち決 定した もの		確定申告 があった もの ①	うち決 定した もの	事 業 年 度 数	税 額 ②		
所 得 人 課 税	普 通 法 人	分割 本県本店分	1,079	1	41,121,138	2,126,282	0	3	1,600	335	623,985
		他県本店分	3,638	5	70,902,742	3,687,633	0	17	1,315	1,275	978,204
	法 人	県 内 法 人	32,757	214	206,651,932	9,766,103	291	42	552	4,702	2,309,179
		小 計 A	37,474	220	318,675,812	15,580,018	291	62	3,467	6,312	3,911,368
		特 別 法 人 B	1,582	5	26,036,793	923,501	0	3	0	3	349
		公益法人等 C	1,689	2	3,132,027	151,283	12	0	0	1	24
		人格なき社団等 D	246	1	169,962	6,236	0	0	0	0	0
		清算法人 E	267	0	15,475	493	0	0	0	0	0
		特 定 信 託 F	0	0	0	0	0	0	0	0	0
		法人課税信託 G	0	0	0	0	0	0	0	0	0
		計H A+B+C+D+E+F+G	41,258	228	348,030,069	16,661,531	303	65	3,467	6,316	3,911,741
		収入金課税分 I	130	0	1,525,190,241	10,647,034	0	2	0	62	4,831,767
		法72条の19の特例による課税分 J	0	0	0	0	0	0	0	0	0
	外形対象法人分 K	1,818	0		15,081,490	0	20	2,947	1,456	5,944,022	
	事業税合計L H+I+J+K	43,206	228		42,390,055	303	87	6,414	7,834	14,687,530	
	地方法人特別税分M				35,044,542	245		4,571		11,609,521	
	合 計 L+M	43,206	228		77,434,597	548	87	10,985	7,834	26,297,051	
	前 年 度 合 計	41,655	172		36,940,916	1,640	62	68,595	7,027	12,630,930	

- (注) 1 確定額の事業年度数は、確定申告、更正又は決定で処理されたものは最終段階で1件とした。  
2 中間納付額の歳出還付額は、還付したものと還付が確定したものの合計である。  
3 合計(調定額)は、決算額である。

(単位:件、千円)

年 度 分						過事業年度分			合 計 ⑦+⑧ ⑨	当 該 年 度 に お い て 発 生 し た 歳 出 還 付 額
確定申告が 翌年度になる 中間申告額		確定申告期限 が翌年度とな る見込納付額		中間納付額の 歳 出 還 付 額		調定額 ①+②-③ +④+⑤+⑥ ⑦	所 得 (収 入) 金 額	調定額 ⑧		
事 業 年 度 数	税 額 ④	事 業 年 度 数	税 額 ⑤	前年度に 収入した も の ⑥	当該年 度に収 入した もの					
354	700,640	2	11,693	57,833	0	2,274,063	18,841,712	290,179	2,564,242	
1,394	1,122,303	24	10,622	108,006	0	3,951,675	11,525,768	53,821	4,005,496	
5,006	2,894,513	12	693	327,735	0	10,680,417	33,493,576	568,361	11,248,778	
6,754	4,717,456	38	23,008	493,574	0	16,906,155	63,861,056	912,361	17,818,516	
1	231	0	0	173		923,556	6,171,518	54,127	977,683	
1	37	0	0	8		151,304	83,515	798	152,102	
2	938	0	0	0		7,174	24,550	740	7,914	
85	2,933	0	0	0		3,426	36,473	2,602	6,028	
0	0	0	0	0	0	0	0	0	0	
0	0	0	0	0	0	0	0	0	0	
6,843	4,721,595	38	23,008	493,755	0	17,991,615	70,177,112	970,628	18,962,243	
76	5,273,694	2	4,683	22,492	0	11,116,136	31,246,240	9,874	11,126,010	
0	0	0	0	0	0	0	0	0	0	
1,497	6,611,536	29	277,733	208,421	0	16,238,105		200,435	16,438,540	
8,416	16,606,825	69	305,424	724,668	0	45,345,856		1,180,937	46,526,793	
	13,298,336		275,917	637,988	0	37,651,833		941,297	38,593,130	
8,416	29,905,161	69	581,341	1,362,656	0	82,997,689		2,122,234	85,119,923	117,566
8,022	14,974,232	62	284,843	549,775	0	40,187,431		594,043	40,781,474	118,515

2) 所得階層別

区 分			欠 損	年所得400万円		年所得400万円超		年所得800万円超	
			法 人	以 下		800万円以下		1,000万円以下	
事業年 度が年 二回の 法人	分割 法人		事 業	事 業	所得金額	事 業	所得金額	事 業	所得金額
			年度数	年度数		年度数		年度数	
事業年 度が年 二回の 法人	分割 法人	軽減税率適用法人 A	0	0	0	0	0	0	0
		そ の 他 B	0	0	0	0	0	0	0
	県 内 法 人 C		6	0	0	0	0	0	0
	計 (A+B+C) D		6	0	0	0	0	0	0
事業年 度が年 一回の 法人	分割 法人	軽減税率適用法人 E	405	121	200,416	49	280,480	23	199,520
		そ の 他 F	77	14	30,416	9	56,649	3	28,225
	県 内 法 人 G		19,909	7,045	9,223,384	1,930	11,027,803	548	4,880,608
	計 (E+F+G) H		20,391	7,180	9,454,216	1,988	11,364,932	574	5,108,353
合 計 D+H			20,397	7,180	9,454,216	1,988	11,364,932	574	5,108,353
前 年 度 合 計			20,242	6,697	9,016,718	1,922	10,968,728	546	4,854,331

(単位:件、千円)

年所得1,000万円超 5,000万円以下		年所得5,000万円超 1億円以下		年所得1億円超 10億円以下		年所得10億円超		合 計	
事業 年度数	所得金額	事業 年度数	所得金額	事業 年度数	所得金額	事業 年度数	所得金額	事業 年度数	所得金額
0	0	0	0	0	0	0	0	0	0
0	0	0	0	0	0	0	0	0	0
1	9,288	0	0	3	1,050,673	0	0	10	1,059,961
1	9,288	0	0	3	1,050,673	0	0	10	1,059,961
151	3,726,720	54	3,755,824	74	21,378,678	7	11,040,643	884	40,582,281
54	1,432,683	37	2,671,965	65	23,863,709	15	64,494,040	274	92,577,687
2,543	55,238,801	479	33,622,646	372	91,181,468	11	13,994,524	32,837	219,169,234
2,748	60,398,204	570	40,050,435	511	136,423,855	33	89,529,207	33,995	352,329,202
2,749	60,407,492	570	40,050,435	514	137,474,528	33	89,529,207	34,005	353,389,163
2,477	53,411,409	474	33,063,725	414	104,459,891	32	86,883,168	32,804	302,657,970

3) 資本金別法人数

区 分 資本金別	分 割 法 人							小 計 ①+② ③
	利 益 法 人			欠 損 法 人				
	2つの県 にまたが るもの	3以上の 県にまた がるもの	計 ①	2つの県 にまたが るもの	3以上の 県にまた がるもの	計 ②		
300 万 円 未 満	18	0	18	32	3	35	53	
300万円以上1,000万円未満	112	14	126	123	12	135	261	
1,000 万 円	106	47	153	106	20	126	279	
1,000万円超5,000万円未満	149	57	206	97	23	120	326	
5,000万円以上1億円未満	48	34	82	22	19	41	123	
1 億 円	8	12	20	5	4	9	29	
1億円超10億円未満	21	27	48	6	4	10	58	
1 0 億 円	0	1	1	0	0	0	1	
10億円超50億円未満	4	4	8	1	0	1	9	
5 0 億 円	1	0	1	0	0	0	1	
50億円超100億円未満	1	2	3	1	0	1	4	
1 0 0 億 円 以 上	0	5	5	0	1	1	6	
合 計	468	203	671	393	86	479	1,150	
前 年 度 合 計	446	188	634	391	85	476	1,110	

(注) 1 分割法人については、本県本店のみを計上した。

2 上期、下期のいずれかに利益があれば利益法人とし、上期、下期ともに欠損の場合については、欠損法人とした。

また、上期、下期のいずれかに申告があれば申告法人とし、上期、下期とも不申告の場合については、不申告法人とした。

4) 収入金課税法人

(単位: 件、千円)

区 分	分 割 法 人				県 内 法 人				計			
	法人数	事 業	所得(収入)	事業税額	法人数	事 業	所得(収入)	事業税額	法人数	事 業	所得(収入)	事業税額
	年度数	年度数	金額		年度数	年度数	金額		年度数	年度数	金額	
電気供給業	7	7	143,196	1,479	52	53	95,713,151	573,174	59	60	95,856,347	574,653
ガス供給業	0	0	0	0	8	8	6,823,196	47,784	8	8	6,823,196	47,784
生命保険業	0	0	0	0	0	0	0	0	0	0	0	0
損害保険業	0	0	0	0	0	0	0	0	0	0	0	0
合 計	7	7	143,196	1,479	60	61	102,536,347	620,958	67	68	102,679,543	622,437
前年度合計	3	3	7,012	34,015	35	38	127,663,846	1,365,670	38	41	127,670,858	1,399,685

(注) 1 本年度において課税した現事業年度分である。

2 分割法人については、本県本店分の総額である。



(単位:件、千円)

県内法人			合 計			そ の 他			
利益法人	欠損法人	小 計	利益法人	欠損法人	計	不申告 法人	休業中 法人	清算中 法人	所在不明 の法人
1,226	2,121	3,347	1,244	2,156	3,400	839	713	170	0
7,161	12,674	19,835	7,287	12,809	20,096	1,136	2,403	931	0
2,480	3,266	5,746	2,633	3,392	6,025	197	496	479	0
1,678	1,473	3,151	1,884	1,593	3,477	91	211	340	0
255	205	460	337	246	583	20	20	113	0
32	21	53	52	30	82	1	2	33	0
62	19	81	110	29	139	4	4	52	0
0	0	0	1	0	1	0	0	3	0
4	4	8	12	5	17	0	0	3	0
0	0	0	1	0	1	0	0	0	0
0	1	1	3	2	5	0	0	1	0
0	0	0	5	1	6	0	0	0	0
12,898	19,784	32,682	13,569	20,263	33,832	2,288	3,849	2,125	0
11,902	19,615	31,517	12,536	20,091	32,627	2,758	3,754	1,969	0

## 5) 分割法人にかかる収入金額

(単位:件、千円)

区 分	本 県 本 店 分			他 県 本 店 分			合 計	
	法人数 ①	事 業 年度数 ②	分割による 本県分の 収入金額 ③	法人数 ④	事 業 年度数 ⑤	分割による 本県分の 収入金額 ⑥	法人数 ①+④	分割による 本県分の 収入金額 ③+⑥
電気供給業	7	7	143,196	23	23	1,283,130,746	30	1,283,273,942
ガス供給業	0	0	0	3	3	20,726,979	3	20,726,979
生命保険事業	0	0	0	22	23	69,353,163	22	69,353,163
損害保険事業	0	0	0	12	13	49,299,810	12	49,299,810
合計	7	7	143,196	60	62	1,422,510,698	67	1,422,653,894
前年度合計	3	3	7,012	55	56	1,264,586,327	58	1,264,593,339

## 6) 非課税事業

(単位:件、人、千円)

区 分	法 人			個 人	
	法人数	事業年度数	所得金額	人員	所得金額
林 業	6	6	6,838		
鉱物の採掘事業	0	0	0	0	0
農 業	5	5	710		
計	11	11	7,548	0	0
前 年 度 計	13	13	7,373	0	0

(注) 法人については、平成26年2月1日から平成27年1月31日までの間に事業年度が終了したものの確定申告分であり、個人については本年度の現年課税分である。

### 3 平成26年度県たばこ税

(単位:千円)

	調定額	
	平成26年度	平成25年度
4月	292,850	406,978
5月	166,398	228,854
6月	226,607	245,166
7月	220,748	226,068
8月	247,629	250,695
9月	239,585	251,709
10月	233,787	229,232
11月	241,972	240,689
12月	216,147	228,444
1月	254,224	244,466
2月	206,561	213,406
3月	204,016	208,967
手持品課税	0	0
合計	2,750,524	2,974,674

### 4 平成26年度ゴルフ場利用税

区 分	施 設 数	利 用 人 員 (人)	調 定 額 (千円)
18ホール以上	47	1,160,525	643,840
9ホール以上 18ホール未満	5	24,483	7,674
合 計	52	1,185,008	651,514
前 年 度 合 計	56	1,209,126	666,279,350

(注)施設数は、平成27年3月末日現在である。

## 5 平成26年度不動産取得税

### (1) 家 屋

区 分	総 取 得 ①+②+③		価格の全額が法第73条の15の2に規定する免税点に満たないもの ①			法73条の14第1項から第3項まで及び第5項に該当するものでその価格の全額がこれらの規定に規定する金額以下のもの ②			
	件 数	価 格	件 数	面 積 (㎡)	価 格	件 数	面 積 (㎡)	価 格	
木 造	専用住宅	7,892	77,445,434	7	44	1,164	5,364	630,943	46,702,802
	併用住宅	189	2,477,901	0	0	0			
	そ の 他	713	3,702,821	7	19	1,091			
	小 計	8,794	83,626,156	14	63	2,255	5,364	630,943	46,702,802
	承継分	4,299	8,383,074	313	64,486	5,239	419	51,401	1,247,552
	計 A	13,093	92,009,230	327	64,549	7,494	5,783	682,344	47,950,354
非 木 造	専用住宅	1,578	21,552,221	2	12	403	987	142,717	12,778,264
	併用住宅	53	4,495,314	0	0	0			
	そ の 他	1,130	41,400,827	20	203	3,381			
	小 計	2,761	67,448,362	22	215	3,784	987	142,717	12,778,264
	承継分	1,973	26,316,201	54	31,839	1,259	220	20,723	881,151
	計 B	4,734	93,764,563	76	32,054	5,043	1,207	163,440	13,659,415
合 計 A+B	17,827	185,773,793	403	96,603	12,537	6,990	845,784	61,609,769	
前 年 度 計	16,472	166,430,978	372	57,585	21,097	5,914	698,638	50,614,483	

※ ②は、法73条の14第1項については、法附則第11条第10項及び第13項による読替えを含む。

④は、法附則第11条等の課税標準の特例については、法附則第11条第10項及び第13項を除く。

区 分	控 除 額					課税標準の特例を適用したあとの額が法第73条の15の2に規定する免税点に満たないもの ⑦			
	法第73条の14第1項から第3項まで及び第5項に該当するもの (②に該当するものを除く) ⑤		計 ④+⑤ ⑥						
	適 用 件 数	全額控除の もの (ハ)	控 除 額	件 数	控 除 額	件 数 (ニ)	面 積 (㎡)	価 格	
木 造	専用住宅	1,367	630	11,153,395	2,888	25,963,419	98	15,828	15,701
	併用住宅	135	4	1,097,439	211	1,487,485	1	107	53
	そ の 他	0	0	0	92	373,653	6	412	281
	小 計	1,502	634	12,250,834	3,191	27,824,557	105	16,347	16,035
	承継分	76	56	98,853	374	950,228	10	1,465	751
	計 A	1,578	690	12,349,687	3,565	28,774,785	115	17,812	16,786
非 木 造	専用住宅	308	92	3,181,165	567	6,140,370	18	2,564	2,745
	併用住宅	35	3	2,427,030	55	2,702,673	0	0	0
	そ の 他	2	0	204,357	101	3,582,284	2	347	288
	小 計	345	95	5,812,552	723	12,425,327	20	2,911	3,033
	承継分	22	16	24,949	128	518,274	1	25	61
	計 B	367	111	5,837,501	851	12,943,601	21	2,936	3,094
合 計 A+B	1,945	801	18,187,188	4,416	41,718,386	136	20,748	19,880	
前 年 度 計	1,754	839	13,826,543	4,274	37,607,353	118	17,025	16,183	

※ ⑤は、法73条の14第1項については、法附則第11条第10項及び第13項による読替えを含む。

(単位:件、千円)

法第73条の3から第73条の7まで及び法附則第10条並びに①②に該当する以外のもの				控 除 額		
③				法第73条の14第6項から第8項まで及び第10項並びに法附則第11条等の課税標準の特例に該当するもの		
件 数 (イ)	面 積 (㎡)	価 格 (千円)	1㎡当り 評価額 (円)	件 数		控除額
				適用 件数	全額控除のもの (ロ)	
2,521	387,421	30,741,468	79,349	1,521	839	14,810,024
189	37,443	2,477,901	66,178	76	0	390,046
706	65,539	3,701,730	56,481	92	47	373,653
3,416	490,403	36,921,099	75,287	1,689	886	15,573,723
3,567	526,127	7,130,283	13,552	298	197	851,375
6,983	1,016,530	44,051,382	43,335	1,987	1,083	16,425,098
589	103,108	8,773,554	85,091	259	160	2,959,205
53	42,663	4,495,314	105,368	20	0	275,643
1,110	677,161	41,397,446	61,134	99	67	3,377,927
1,752	822,932	54,666,314	66,429	378	227	6,612,775
1,699	1,933,249	25,433,791	13,156	106	77	493,325
3,451	2,756,181	80,100,105	29,062	484	304	7,106,100
10,434	3,772,711	124,151,487	32,908	2,471	1,387	23,531,198
10,186	2,479,405	115,795,398	46,703	2,520	1,373	23,780,810

課 税 標 準 額				減免等 される 前の税額	法第73条の31の 規定、他法の規定 による減免額		法第73条の2第6項、 法第73条の27の2から 法第73条の27の5まで 及び法附則第11条 の4の規定により減 免等をした額	調定額
件 数 (イ)-(ロ)- (ハ)-(ニ)	価 格 ③-⑥-⑦	左の内訳			件 数	金 額		
		住宅 部分	住宅以外 の部分	⑨-⑩-⑪				
954	4,762,348	4,762,348		142,828	19	2,024	45	140,759
184	990,363	449,395	540,968	35,113	3	403	0	34,710
653	3,327,796	0	3,327,796	133,086	20	5,038	1,003	127,045
1,791	9,080,507	5,211,743	3,868,764	311,027	42	7,465	1,048	302,514
3,304	6,179,304	5,439,610	739,694	192,629	57	3,041	0	189,588
5,095	15,259,811	10,651,353	4,608,458	503,656	99	10,506	1,048	492,102
319	2,630,439	2,630,439		78,900	0	0	0	78,900
50	1,792,641	633,763	1,158,878	65,366	0	0	0	65,366
1,041	37,814,874	0	37,814,874	1,512,553	201	632,803	18,665	861,085
1,410	42,237,954	3,264,202	38,973,752	1,656,819	201	632,803	18,665	1,005,351
1,605	24,915,456	5,605,813	19,309,643	940,492	16	20,234	0	920,258
3,015	67,153,410	8,870,015	58,283,395	2,597,311	217	653,037	18,665	1,925,609
8,110	82,413,221	19,521,368	62,891,853	3,100,967	316	663,543	19,713	2,417,711
7,856	78,171,862	17,616,069	60,555,793	2,950,379	370	621,951	1,941	2,326,487

## (2) 土地

区 分	総 取 得 ①+②+③			価格の全額が法第73条の15の2に 規定する免税点に満たないもの ①			特例適用 前の価格
	件 数	価 格	適用前価格	件 数	面積(m <sup>2</sup> )	価 格	
住 宅 用 土 地	11,298	31,973,282	63,811,775	185	1,339,135	3,755	7,493
上記以外の宅地	3,548	24,417,873	46,062,254	190	2,479,180	4,364	8,394
農 地	1,425	888,664	888,664	338	12,020,618	5,138	5,138
山 林	593	256,699	256,699	280	11,165,242	5,197	5,197
そ の 他	303	239,479	239,479	235	1,409,606	1,600	1,600
計	17,167	57,775,997	111,258,871	1,228	28,413,781	20,054	27,822
前 年 度 計	16,139	52,076,840	102,239,567	671	7,531,716	15,216	22,967

区 分	課税標準の特例を適用した後の 額が法第73条の15の2に規定す る免税点に満たないもの ⑤			課税標準額 ③-④-⑤ ⑥	減免等される 前の税額 ⑦	法第73条の24の規定の適用 により全額減額されるもの ⑧	
	件 数	面積(m <sup>2</sup> )	価 格			件 数	減額した額
住 宅 用 土 地	25	31,054	941	29,834,637	894,770	1,341	63,441
上記以外の宅地	11	14,862	341	23,837,564	714,981	228	14,339
農 地	15	16,388	1,137	850,405	29,415	0	0
山 林	0	0	0	251,502	7,530	0	0
そ の 他	0	0	0	237,621	7,126	1	0
計	51	62,304	2,419	55,011,729	1,653,822	1,570	77,780
前 年 度 計	40	31,093	1,602	50,012,236	1,503,380	1,573	74,827

(単位:件、千円)

法第73条の14第6項から第10項まで並びに 法附則第11条等の課税標準の特例に 該当し、全額控除されたもの ②			特例適用 前の価格	法第73条の3から第73条の7まで及び法附 第10条並びに①②に該当する以外のもの ③			特例適用 前の価格	法第73条の14第6項から第10項まで 並びに法附則第11条等の課税標準の 特例に該当したもので②以外のもの ④	
件数	面積(㎡)	価格		件数	面積(㎡)	価格		件数	控除額
587	220,208	1,609,381	3,219,044	10,526	15,574,433	30,360,146	60,585,238	225	524,568
124	69,183	420,205	840,328	3,234	19,731,720	23,993,304	45,213,532	63	155,399
3	4,486	319	319	1,084	12,158,367	883,207	883,207	154	31,665
0	0	0	0	313	17,478,601	251,502	251,502	0	0
1	273	0	0	67	4,976,006	237,879	237,879	1	258
715	294,150	2,029,905	4,059,691	15,224	69,919,127	55,726,038	107,171,358	443	711,890
524	230,120	1,492,568	2,983,389	14,944	48,474,421	50,569,056	99,233,211	396	555,218

法第73条の24の規定に 該当したもので⑧以外 のもの ⑨		⑦のうち、法73条の25の規定 の適用により徴収猶予をして いるもの		法第73条の27の2から法第73条 の27の6まで並びに法附則第11 条の4、第12条の規定により減額、 納税義務の免除をしたもの ⑩		法第73条の31、他方の規定に より減免等をしたもの ⑪		調定額 ⑦-⑧-⑨ -⑩-⑪
件数	減額した額	件数	徴収猶予額	件数	減額した額	件数	減額した額	
1,269	83,636	6	2,526	0	0	195	10,287	737,406
244	20,211	6	1,257	0	0	70	7,353	673,078
0	0	49	2,498	438	19,633	31	662	9,120
0	0	0	0	0	0	4	50	7,480
0	0	0	0	0	0	1	2	7,124
1,513	103,847	61	6,281	438	19,633	301	18,354	1,434,208
1,554	105,478	62	8,215	401	17,376	195	11,187	1,294,512

6 平成26年度自動車税

区 分	賦課期日	賦課期日	②のうち	②のうち	②のうち	差引課税 台数 ② (③+④+⑤)	グリーン 化による 軽課の適 用を受けたもの ⑦	グリーン 化による 重課の適 用を受けたもの ⑧	賦課期日		
	現在登録 台数 ①	現在 台数 ②	非課税 台数 ③	課税免除 台数 ④	減免 台数 ⑤				現在 調定額 (千円) ⑨		
乗 業 用	1,000cc以下	3	3	0	0	0	3	1	0	19	
	1,000cc超1,500cc以下	53	52	0	0	0	52	1	0	438	
	1,500cc超2,000cc以下	2,288	2,207	0	0	0	2,207	13	259	21,141	
	2,000cc超2,500cc以下	24	23	0	0	0	23	0	11	332	
	2,500cc超3,000cc以下	193	190	0	0	0	190	0	79	3,102	
	3,000cc超3,500cc以下	0	0	0	0	0	0	0	0	0	
	3,500cc超4,000cc以下	0	0	0	0	0	0	0	0	0	
	4,000cc超4,500cc以下	4	4	0	0	0	4	0	0	94	
	4,500cc超6,000cc以下	6	6	0	0	0	6	0	1	166	
	6,000cc超	0	0	0	0	0	0	0	0	0	
	小計	2,571	2,485	0	0	0	2,485	15	350	25,292	
	自 家 用	1,000cc以下	33,018	31,478	80	0	951	30,447	1,606	5,666	896,948
		1,000cc超1,500cc以下	308,503	301,585	1,024	0	10,528	290,033	19,158	26,717	9,817,224
		1,500cc超2,000cc以下	236,999	225,946	1,299	0	7,942	216,705	13,970	41,238	8,484,451
2,000cc超2,500cc以下		117,794	112,782	346	0	4,495	107,941	5,159	21,183	4,861,615	
2,500cc超3,000cc以下		38,314	35,745	214	0	1,615	33,916	50	16,644	1,813,663	
3,000cc超3,500cc以下		17,971	17,439	51	0	755	16,633	434	3,675	974,313	
3,500cc超4,000cc以下		5,445	4,587	10	0	214	4,363	4	2,035	303,439	
4,000cc超4,500cc以下		4,759	4,392	12	0	194	4,186	0	1,225	329,539	
4,500cc超6,000cc以下		4,208	3,906	12	0	133	3,761	98	644	332,323	
6,000cc超		132	123	0	0	4	119	0	16	13,387	
小計	767,143	737,983	3,048	0	26,831	708,104	40,479	119,043	27,826,902		
計	A	769,714	740,468	3,048	0	26,831	710,589	40,494	119,393	27,852,194	

ト ラ ック	引 車 ・ 被 引 車	1トン以下	202	194	0	0	0	194	0	30	1,279
		1トン超2トン以下	2,267	2,217	0	0	0	2,217	0	766	20,642
		2トン超3トン以下	2,553	2,501	0	0	0	2,501	0	772	30,938
		3トン超4トン以下	1,916	1,877	0	0	0	1,877	0	704	29,211
		4トン超5トン以下	177	176	0	0	0	176	0	65	3,373
		5トン超6トン以下	122	119	0	0	0	119	0	65	2,761
		6トン超7トン以下	263	260	0	0	0	260	0	102	6,885
		7トン超8トン以下	264	262	0	0	0	262	0	110	8,048
ク ラ ック	引 車 ・ 被 引 車	8 ト ン 超	7,308	7,236	1	0	0	7,235	0	1,947	379,919
		1トン以下	10,350	9,558	52	0	12	9,494	21	4,872	79,766
		1トン超2トン以下	32,663	30,845	308	0	5	30,532	0	19,567	372,642
		2トン超3トン以下	8,283	7,826	37	1	0	7,788	0	4,385	131,624
		3トン超4トン以下	6,725	6,461	56	0	0	6,405	0	3,586	138,474
		4トン超5トン以下	464	448	2	0	0	446	0	298	12,118
		5トン超6トン以下	254	238	2	0	0	236	0	151	7,533
		6トン超7トン以下	391	382	9	0	0	373	0	226	13,846
		7トン超8トン以下	456	439	1	0	0	438	0	300	18,939
		8 ト ン 超	3,277	3,157	5	0	1	3,151	0	2,098	185,457
小計	77,935	74,196	473	1	18	73,704	21	40,044	1,443,455		
ク ラ ック	引 車 ・ 被 引 車	営業用 小型車	0	0	0	0	0	0	0	0	0
		営業用 普通車	1,304	1,277	0	0	0	1,277	0	296	19,727
		自家用 小型車	0	0	0	0	0	0	0	0	0
		自家用 普通車	118	108	0	0	0	108	0	55	2,335
		小計	1,422	1,385	0	0	0	1,385	0	351	22,062
		被引車	営業用 小型車	0	0	0	0	0	0	0	0
被引車	普通車(8ト以下)	33	25	0	0	0	25	0	0	187	
被引車	普通車(8ト超)	1,302	1,232	0	0	0	1,232	0	0	80,304	
被引車	自家用 小型車	16	8	0	0	0	8	0	0	42	
被引車	自家用 普通車(8ト以下)	38	33	4	0	0	29	0	0	296	
被引車	自家用 普通車(8ト超)	112	101	0	0	0	101	0	0	8,471	
小計	1,501	1,399	4	0	0	1,395	0	0	0	89,300	
貨 客 兼 用 車	自 家 用	1,000cc以下	0	0	0	0	0	0	0	0	0
		1,000cc超1,500cc以下	101	74	0	0	0	74	0	10	840
		1,500cc超	240	206	0	0	0	206	0	83	2,821
		1,000cc以下	10	6	0	0	0	6	0	5	86
		1,000cc超1,500cc以下	15,576	15,207	622	0	34	14,551	254	1,206	207,900
小計	30,974	29,128	809	0	130	28,189	76	11,609	479,812		
小計	46,901	44,621	1,431	0	164	43,026	330	12,913	691,459		
計	B	127,759	121,601	1,908	1	182	119,510	351	53,308	2,246,276	



(単位:台、千円)

⑦に係る 調定額 (千円) ⑩	⑧に係る 調定額 (千円) ⑪	年度末 現在 登録台数 ⑫	年度末 現在 非課 税台数 ⑬	年度末 現在 課税 台数 ⑭	年度末 現在 課税 減 免 台数 ⑮	⑭・⑮の うち 身体障 害等 に係る もの ⑯	年度末 現在 課税 台数 ⑰	電 気 を 動 力 源 と す る 自 動 車 の 台 数	天 然 ガ ス を 動 力 源 と す る 自 動 車 の 台 数	フ ラ グ イ ン ハ イ ブ リ ッ ド の 自 動 車 の 台 数	年度末 現在 調定額 (千円) ⑱
4	0	3	0	0	0	0	3	2	0	0	19
4	0	54	0	0	1	0	52		0	0	430
65	2,693	2,266	0	0	0	0	2,203		0	5	21,152
0	166	24	0	0	0	0	23		0	0	335
0	1359	202	0	0	0	0	201		0	0	3,140
0	0	1	0	0	0	0	1		0	0	0
0	0	0	0	0	0	0	0		0	0	0
0	0	3	0	0	0	0	3		0	0	89
0	30	7	0	0	0	0	7		0	0	161
0	0	0	0	0	0	0	0		0	0	0
73	4,248	2,560	0	0	1	0	2,493	2	0	5	25,326
29,708	183,578	32,371	83	0	1,033	966	29,770	1,541	0	5	883,304
381,199	1,012,574	312,091	1,003	0	11,679	11,243	292,711		0	2	9,795,276
315,590	1,789,729	237,929	1,266	0	8,652	8,241	217,322		2	819	8,405,853
141,102	1,048,559	116,160	317	0	4,817	4,659	106,221		0	0	4,768,567
1,613	933,728	35,497	196	0	1,737	1,575	31,139		0	4	1,731,837
13,456	234,466	17,937	35	0	844	820	16,571		0	0	958,042
134	148,758	5,325	11	0	208	206	4,273		0	0	296,344
0	103,023	4,636	10	0	213	209	4,065		0	0	317,527
4,312	62,339	4,424	7	0	153	150	3,997		0	0	336,250
0	1,954	148	0	0	7	7	133		0	0	13,732
887,114	5,518,708	766,518	2,928	0	29,343	28,076	706,202	1,541	2	830	27,506,732
887,187	5,522,956	769,078	2,928	0	29,344	28,076	708,695	1,543	2	835	27,532,058
0	213	209	0	0	0	0	201	0	0	0	1,292
0	7,583	2,322	0	0	0	0	2,283	0	2	0	20,753
0	10,191	2,561	0	0	0	0	2,517	0	9	0	30,897
0	11,616	1,839	0	0	0	0	1,805	0	0	0	28,482
0	1,320	158	0	0	0	0	157	0	0	0	3,262
0	1,573	115	0	0	0	0	112	0	0	0	2,689
0	2,856	277	0	0	0	0	275	0	0	0	6,991
0	3,564	254	0	0	0	0	253	0	0	0	8,127
0	103,378	7,355	0	0	0	0	7,293	0	0	0	379,260
84	42,874	10,193	50	0	22	14	9,415	2	0	0	79,784
0	246,544	33,588	291	0	40	8	31,728	0	0	0	378,102
0	77,176	8,889	31	1	2	0	8,470	0	0	0	135,313
0	80,685	7,243	54	0	6	6	6,965	0	0	0	141,378
0	8,344	460	2	0	0	0	446	0	0	0	11,907
0	4,983	261	2	0	0	0	247	0	0	0	7,778
0	8,701	413	8	0	0	0	395	0	0	0	14,153
0	13,350	470	1	0	0	0	456	0	0	0	18,953
0	125,818	3731	4	0	1	1	3,628	0	0	0	191,039
84	750,769	80,338	443	1	71	23	76,646	2	11	0	1,460,160
0	0	0	0	0	0	0	0	0	0	0	0
0	4,914	1,332	0	0	0	0	1,315	0	0	0	19,921
0	0	0	0	0	0	0	0	0	0	0	0
0	1,243	139	0	0	0	0	132	0	0	0	2,524
0	6,157	1,471	0	0	0	0	1,447	0	0	0	22,445
		0	0	0	0	0	0	0	0	0	0
		30	0	0	0	0	23	0	0	0	182
		1,326	0	0	0	0	1,277	0	0	0	82,388
		17	0	0	0	0	10	0	0	0	46
		46	4	0	0	0	38	0	0	0	338
		130	0	0	0	0	121	0	0	0	9,612
0	0	1,549	4	0	0	0	1,469	0	0	0	92,566
0	0	0	0	0	0	0	0	0	0	0	0
0	123	100	0	0	0	0	74		0	0	838
0	1,179	239	0	0	0	0	210		0	0	2,887
0	72	31	0	0	1	0	26	20	0	0	115
1,822	18,934	16,452	624	0	79	38	15,404		5	0	211,022
615	208,921	31,252	770	0	247	141	28,555		0	0	480,908
2,437	229,229	48,074	1,394	0	327	179	44,269	20	5	0	695,770
2,521	986,155	131,432	1,841	1	398	202	123,831	22	16	0	2,270,941

区 分	賦課期日	賦課期日	②のうち	②のうち	②のうち	差引課税		グリーン		賦課期日
	現在登録 台数 ①	現在 台数 ②	非課税 台数 ③	課税免除 台数 ④	減免 台数 ⑤	台数 ② (③+④+⑤) ⑥	グリーン 化による 軽減の適 用を受け たもの ⑦	グリーン 化による 重課の適 用を受け たもの ⑧	現在 調定額 (千円) ⑨	
バ	30人以下	20	20	0	0	0	0		240	
	30人超40人以下	38	38	0	0	0	0		551	
	40人超50人以下	123	123	0	0	0	123	0	2,153	
	50人超60人以下	449	448	0	0	0	448	0	8,960	
	60人超70人以下	115	115	0	0	0	115	0	2,588	
	70人超80人以下	141	141	0	0	0	141	0	3,595	
	80人超	41	41	0	0	0	41	0	1,189	
	小計	927	926	0	0	0	926	0	19,276	
	ス	30人以下	585	579	0	0	0	579	0	16,261
		30人超40人以下	43	43	0	0	0	43	0	1,485
40人超50人以下		139	136	0	0	0	136	0	5,605	
50人超60人以下		453	447	0	0	0	447	0	20,909	
60人超70人以下		73	72	0	0	0	72	0	3,856	
70人超80人以下		10	10	0	0	0	10	0	627	
80人超		8	8	0	0	0	8	0	563	
小計	1,311	1,295	0	0	0	1,295	0	49,306		
自	30人以下	2,542	2,474	304	0	3	2,167	0	75,392	
	30人超40人以下	124	120	36	0	0	84	0	3,657	
	40人超50人以下	159	154	53	0	0	101	0	5,370	
	50人超60人以下	85	74	25	0	0	49	0	2,956	
	60人超70人以下	32	30	12	0	0	18	0	1,244	
	70人超80人以下	44	44	3	0	0	41	0	3,241	
	80人超	8	8	2	0	0	6	0	477	
小計	2,994	2,904	435	0	3	2,466	0	92,337		
計 C		5,232	5,125	435	0	3	4,687	0	2,237	160,919
三輪小型 自動車	営業用	0	0	0	0	0	0	0	0	
	自家用	37	19	0	0	0	19	0	12	121
	計 D	37	19	0	0	0	19	0	12	121
特殊用途車	営業用	4,394	4,303	3	0	95	4,205	7	1,190	119,413
	自家用	21,845	20,679	3,968	813	1,924	13,974	4	7,697	367,889
	計 E	26,239	24,982	3,971	813	2,019	18,179	11	8,887	487,302
合計 A+B+C+D+E		928,981	892,195	9,362	814	29,035	852,984	40,856	183,837	30,746,812

(単位:台、千円)

⑦に係る 調定額 (千円) ⑩	⑧に係る 調定額 (千円) ⑪	年度末 現在 登録台数 ⑫	年度末 現在 非課税 台数 ⑬	年度末 現在 課税 免除台数 ⑭	年度末 現在 減免 台数 ⑮	⑭・⑮のう 身体障害 者等に 係るもの	年度末 現在 課税台数 ⑯	電 気 を動力源 とする自動 車の台数	天然ガス を動力源 とする自動 車の台数	プラグ イン ハイブリ ッドの自動 車の台数	年度末 現在 調定額 (千円) ⑰
0		24	0	0	1	0	23	0	0	0	228
0		42	0	0	4	0	38	0	0	0	508
0		124	0	0	6	0	118	0	0	0	2,056
0		449	0	0	146	0	302	0	0	0	5,970
0		114	0	0	17	0	97	0	0	0	2,199
0		143	0	0	16	0	127	0	0	0	3,215
0		38	0	0	0	0	38	0	0	0	1,187
0	0	934	0	0	190	0	743	0	0	0	15,363
0	10,272	702	0	0	0	0	698	0	0	0	17,286
0	1,197	44	0	0	0	0	44	0	0	0	1,546
0	4,807	141	0	0	0	0	139	0	0	0	5,764
0	13,649	465	0	0	3	0	457	0	0	0	21,020
0	2,442	92	0	0	0	0	91	0	0	0	4,020
0	627	12	0	0	0	0	12	0	0	0	685
0	563	8	0	0	0	0	8	0	0	0	563
0	33,557	1,464	0	0	3	0	1,449	0	0	0	50,884
0	42,689	2,639	309	0	259	3	2,012	0	0	0	67,380
0	2,345	120	35	0	45	0	36	0	0	0	1,667
0	4,636	147	54	0	17	0	71	0	0	0	4,400
0	2,195	91	23	0	4	0	53	0	0	0	2,615
0	720	27	11	0	0	0	15	0	0	0	1,108
0	2,279	43	4	0	0	0	39	0	0	0	3,265
0	365	7	2	0	0	0	5	0	0	0	436
0	55,229	3,074	438	0	325	3	2,231	0	0	0	80,871
0	88,786	5,472	438	0	518	3	4,423	0	0	0	147,118
0	0	0	0	0	0	0	0	0	0	0	0
0	79	36	0	0	0	0	21	0	0	0	149
0	79	36	0	0	0	0	21	0	0	0	149
30	34,802	4,427	2	0	102	0	4,244	0	0	0	119,221
98	237,267	22,126	4,002	835	2,250	108	14,045	0	0	1	360,292
128	272,069	26,553	4,004	835	2,352	108	18,289	0	0	1	479,513
889,836	6,870,045	932,571	9,211	836	32,612	28,389	855,259	1,565	18	836	30,429,779

7 平成26年度鉱区税

区 分		総 鉱 区		非課税鉱区		課税対象区		調定額 (千円)
		件 数	面積又は延長 (百アール)	件 数	面積又は延長 (百アール)	件 数	面積又は延長 (百アール)	
試掘 鉱区	石油及び天然ガス鉱区	0	0	0	0	0	0	0
	そ の 他	25	7,129	0	0	25	7,129	1,164
探掘 鉱区	石油及び天然ガス鉱区	29	30,112	0	0	29	30,112	8,030
	そ の 他	91	9,733	11	1,377	82	8,356	3,113
砂 鉱区	本法附則第13条の規定 の適用を受ける鉱区	0	(千メートル) 0	0	0	0	(千メートル) 0	0
	法第180条第1項第 2号に規定する鉱区	2	6	0	0	2	6	1
合 計		147	-	11	-	138	-	12,308

8 平成26年度狩猟税

(単位:件、円)

区 分	賦 課 件 数		証紙収入額		対 比 (A/B)
	26年度	25年度	26年度 A	25年度 A	
県税条例第144条第1項第1号	2,142	2,268	29,267,400	33,281,950	87.9
県税条例第144条第1項第2号	428	436	3,685,000	4,152,500	88.7
県税条例第144条第1項第3号	766	604	5,223,400	4,362,400	119.7
県税条例第144条第1項第4号	206	191	895,000	908,100	98.6
県税条例第144条第1項第5号	74	82	379,000	448,000	84.6
合 計	3,616	3,581	39,449,800	43,152,950	91.4

9 平成26年度固定資産税

区 分	調 定 件 数 (件)	調 定 金 額 (千円)
平 成 2 6 年 度	0	0
前 年 度	4	44,544

10 平成26年度核燃料税

区 分	調 定 件 数 (件)	調 定 金 額 (千円)
平 成 2 6 年 度	0	0
前 年 度	0	0

11 平成26年度地方消費税

区 分	調 定 件 数 (件)	調 定 金 額 (千円)
譲 渡 割	12	21,295,012
貨 物 割	12	1,693,198
計	24	22,988,210

12 平成26年度自動車取得税

(1) 新 車

区 分	新 規 登 録 査 査 出 台 又 届 台	規 規 検 査 出 数 ①	非 課 税 除 税 免 税 点 数 ②	② の うち 障 害 係 数 減 台	課 税 台 数 ①-② ③	取 価 ( 千 円 ) ④	得 格 バ リ ア フ リ ー 特 例 に 係 る 控 除 額 ( 千 円 ) ⑤	A S V 特 例 に 係 る 控 除 額 ( 千 円 ) ⑥	課 税 額 ④-⑤-⑥ ( 千 円 ) ⑦	税 額 ( 千 円 )		
											乗 用 車	ト ラ ッ ク
乗 用 車	普 通 車	営 業 用	51	33	0	18	57,389	0		57,389	1,147	
		自 家 用	21,790	12,882	232	8,908	26,705,312			26,705,312	437,860	
		計	21,841	12,915	232	8,926	26,762,701	0		26,762,701	439,007	
	小 型 車	営 業 用	119	0	0	119	241,787	3,000		238,787	4,712	
		自 家 用	23,437	13,826	317	9,611	15,764,216			15,764,216	268,950	
		計	23,556	13,826	317	9,730	16,006,003	3,000		16,003,003	273,662	
	計	営 業 用	170	33	0	137	299,176	3,000		296,176	5,859	
		自 家 用	45,227	26,708	549	18,519	42,469,528			42,469,528	706,810	
		計	45,397	26,741	549	18,656	42,768,704	3,000		42,765,704	712,669	
	ト ラ ッ ク	下 記 3 種 以 外 の も の	営 業 用	1,009	16	0	993	11,964,290		0	11,964,290	90,984
			自 家 用	4,185	135	0	4,050	20,466,702		0	20,466,702	276,329
			計	5,194	151	0	5,043	32,430,992		0	32,430,992	367,313
		けん 引 車	営 業 用	96	0	0	96	1,453,495		3,500	1,449,995	15,935
			自 家 用	10	0	0	10	175,222		10,500	164,722	4,041
			計	106	0	0	106	1,628,717		14,000	1,614,717	19,976
		被 けん 引 車	営 業 用	60	0	0	60	484,630			484,630	9,693
			自 家 用	16	6	0	10	161,845			161,845	4,856
			計	76	6	0	70	646,475			646,475	14,549
貨 客 兼 用 車		営 業 用	9	0	0	9	24,693		0	24,693	324	
		自 家 用	3,900	381	11	3,519	7,245,028		0	7,245,028	160,486	
		計	3,909	381	11	3,528	7,269,721		0	7,269,721	160,810	
計		営 業 用	1,174	16	0	1,158	13,927,108		3,500	13,923,608	116,936	
		自 家 用	8,111	522	11	7,589	28,048,797		10,500	28,038,297	445,712	
		計	9,285	538	11	8,747	41,975,905		14,000	41,961,905	562,648	
バ ス		営 業 用	一 般 乗 合 用	7	6	0	1	5,394	0	0	5,394	43
			一 般 乗 合 用 以 外	79	46	0	33	391,480		10,500	380,980	6,338
			計	86	52	0	34	396,874	0	10,500	386,374	6,381
自 家 用	129	24	0	105	518,208		0	518,208	13,517			
計	215	76	0	139	915,082	0	10,500	904,582	19,898			
三 輪 の 小 型 自 動 車	営 業 用	0	0	0	0	0	0	0	0	0		
	自 家 用	1	1	0	0	0		0	0	0		
	計	1	1	0	0	0	0	0	0	0		
特 種 用 途 車	営 業 用	238	4	2	234	2,273,443	0	0	2,273,443	19,515		
	自 家 用	847	427	160	420	4,350,385		0	4,350,385	75,553		
	計	1,085	431	162	654	6,623,828	0	0	6,623,828	95,068		
合 計	営 業 用	1,668	105	2	1,563	16,896,601	3,000	14,000	16,879,601	148,691		
	自 家 用	54,315	27,682	720	26,633	75,386,918		10,500	75,376,418	1,241,592		
	計	55,983	27,787	722	28,196	92,283,519	3,000	24,500	92,256,019	1,390,283		
軽 自 動 車	四 輪 自 動 車	営 業 用	27	8	6	19	26,602			26,602	508	
		自 家 用	29,844	25,744	69	4,100	5,771,764			5,771,764	48,063	
		計	29,871	25,752	75	4,119	5,798,366			5,798,366	48,571	
	四 輪 ト ラ ッ ク	営 業 用	377	5	0	372	353,410			353,410	4,305	
		自 家 用	8,942	272	17	8,670	7,921,630			7,921,630	145,383	
		計	9,319	277	17	9,042	8,275,040			8,275,040	149,688	
	三 輪 車	営 業 用	0	0	0	0	0			0	0	
		自 家 用	0	0	0	0	0			0	0	
		計	0	0	0	0	0			0	0	
	合 計	営 業 用	404	13	6	391	380,012			380,012	4,813	
		自 家 用	38,786	26,016	86	12,770	13,693,394			13,693,394	193,446	
		計	39,190	26,029	92	13,161	14,073,406			14,073,406	198,259	
総 計	営 業 用	2,072	118	8	1,954	17,276,613	3,000	14,000	17,259,613	153,504		
	自 家 用	93,101	53,698	806	39,403	89,080,312		10,500	89,069,812	1,435,038		
	計	95,173	53,816	814	41,357	106,356,925	3,000	24,500	106,329,425	1,588,542		

(2) 中古車

区	分		新規登録 又届台	移 登 台	転 録 数	自 動 車 出 発 証 の 記 入 に 係 る もの	計	非 課 税 免 除 及 免 税 点 数 以 下 台 数	⑤ の う ち 障 害 に 係 る 免 除 台 数	課 税 台 数	取 得 価 格	中 古 車 例 外 に 係 る 額	課 税 額	税 額
			①	②	③	④	⑤	⑥	(千円)	(千円)	(千円)	(千円)	(千円)	
乗 用 車	普 通 車	営業用	25	5	1	31	24	0	7	7,530	450	7,080	100	
		自家用	7,501	24,260	1,318	33,079	28,004	125	5,075	7,195,201	1,168,300	6,026,901	147,250	
		計	7,526	24,265	1,319	33,110	28,028	125	5,082	7,202,731	1,168,750	6,033,981	147,350	
	小 型 車	営業用	49	42	31	122	121	0	1	954	0	954	19	
		自家用	7,738	24,697	1,491	33,926	31,932	52	1,994	2,036,886	528,950	1,507,936	30,023	
		計	7,787	24,739	1,522	34,048	32,053	52	1,995	2,037,840	528,950	1,508,890	30,042	
	計	営業用	74	47	32	153	145	0	8	8,484	450	8,034	119	
		自家用	15,239	48,957	2,809	67,005	59,936	177	7,069	9,232,087	1,697,250	7,534,837	177,273	
		計	15,313	49,004	2,841	67,158	60,081	177	7,077	9,240,571	1,697,700	7,542,871	177,392	
	ト ラ ク ク	下 記 3 種 以 外 の もの	営業用	137	817	153	1,107	998	0	109	330,501	0	330,501	6,627
			自家用	1,093	3,350	494	4,937	4,677	0	260	610,982	1,800	609,182	18,104
			計	1,230	4,167	647	6,044	5,675	0	369	941,483	1,800	939,683	24,731
		けん 引 車	営業用	24	79	15	118	116	0	2	7,049	0	7,049	141
			自家用	8	21	0	29	24	0	5	13,084	0	13,084	393
			計	32	100	15	147	140	0	7	20,133	0	20,133	534
		被 けん 引 車	営業用	24	71	6	101	100	0	1	795		795	16
			自家用	7	19	0	26	26	0	0	0		0	0
			計	31	90	6	127	126	0	1	795		795	16
		貨 客 兼 用 車	営業用	13	18	11	42	42	0	0	0	0	0	0
自家用			1,659	2,224	551	4,434	4,262	2	172	161,101	8,850	152,251	4,267	
計			1,672	2,242	562	4,476	4,304	2	172	161,101	8,850	152,251	4,267	
計		営業用	198	985	185	1,368	1,256	0	112	338,345	0	338,345	6,784	
		自家用	2,767	5,614	1,045	9,426	8,989	2	437	785,167	10,650	774,517	22,764	
		計	2,965	6,599	1,230	10,794	10,245	2	549	1,123,512	10,650	1,112,862	29,548	
バ ス		営業一般乗合用	35	12	0	47	43	0	4	4,109	0	4,109	82	
		営業一般乗合用以外	117	155	28	300	283	0	17	24,004	0	24,004	478	
		計	152	167	28	347	326	0	21	28,113	0	28,113	560	
		自家用	100	182	58	340	330	0	10	8,671	0	8,671	260	
計	252	349	86	687	656	0	31	36,784	0	36,784	820			
三 輪 の 小 型 自 動 車	営業用	0	0	0	0	0	0	0	0	0	0	0		
	自家用	0	1	0	1	1	0	0	0	0	0	0		
	計	0	1	0	1	1	0	0	0	0	0	0		
特 種 用 途 車	営業用	72	280	41	393	340	2	53	132,279	0	132,279	2,641		
	自家用	266	1,032	435	1,733	1,711	3	22	40,719	600	40,119	1,206		
	計	338	1,312	476	2,126	2,051	5	75	172,998	600	172,398	3,847		
合 計	営業用	496	1,479	286	2,261	2,067	2	194	507,221	450	506,771	10,104		
	自家用	18,372	55,786	4,347	78,505	70,967	182	7,538	10,066,644	1,708,500	8,358,144	201,503		
	計	18,868	57,265	4,633	80,766	73,034	184	7,732	10,573,865	1,708,950	8,864,915	211,607		
軽 自 動 車	四 輪 自 動 車	営業用	6	4	17	27	27	0	0	0	0	0		
		自家用	8,062	27,887	49,350	85,299	81,522	9	3,777	2,304,454	1,533,300	771,154	15,284	
		計	8,068	27,891	49,367	85,326	81,549	9	3,777	2,304,454	1,533,300	771,154	15,284	
	四 輪 ト ラ ク ク	営業用	31	232	266	529	527	0	2	1,089	150	939	19	
		自家用	2,631	9,018	15,259	26,908	26,647	1	261	145,155	12,300	132,855	2,646	
		計	2,662	9,250	15,525	27,437	27,174	1	263	146,244	12,450	133,794	2,665	
	三 輪 車	営業用	0	0	0	0	0	0	0	0	0	0	0	
		自家用	1	0	0	1	1	0	0	0	0	0	0	
		計	1	0	0	1	1	0	0	0	0	0	0	
	合 計	営業用	37	236	283	556	554	0	2	1,089	150	939	19	
自家用		10,694	36,905	64,609	112,208	108,170	10	4,038	2,449,609	1,545,600	904,009	17,930		
計		10,731	37,141	64,892	112,764	108,724	10	4,040	2,450,698	1,545,750	904,948	17,949		
総 計	営業用	533	1,715	569	2,817	2,621	2	196	508,310	600	507,710	10,123		
	自家用	29,066	92,691	68,956	190,713	179,137	192	11,576	12,516,253	3,254,100	9,262,153	219,433		
	計	29,599	94,406	69,525	193,530	181,758	194	11,772	13,024,563	3,254,700	9,769,863	229,556		

## (3) 取得価格段階別調

## 1) 新車

区 分	50万円以下の台数	50万円を超え100万円以下のもの			100万円を超え150万円以下のもの			150万円を超え200万円以下のもの					
		台数	取得価格	税額	台数	取得価格	税額	台数	取得価格	税額			
自動車	乗用車	普通車	営業用	0	0	0	0	0	0	0	0	0	
			自家用	12	4	3,411	102	71	103,855	2,875	1,221	2,237,721	28,112
		計	12	4	3,411	102	71	103,855	2,875	1,221	2,237,721	28,112	
		小型車	営業用	0	0	0	0	0	0	0	74	140,412	2,806
			自家用	4	101	95,624	1,124	3,680	4,827,980	75,764	4,481	7,654,221	147,304
		計	4	101	95,624	1,124	3,680	4,827,980	75,764	4,555	7,794,633	150,110	
	計	営業用	0	0	0	0	0	0	0	74	140,412	2,806	
		自家用	16	105	99,035	1,226	3,751	4,931,835	78,639	5,702	9,891,942	175,416	
	計	16	105	99,035	1,226	3,751	4,931,835	78,639	5,776	10,032,354	178,222		
	トラック	下記3種以外のもの	営業用	0	0	0	0	0	0	3	5,467	109	
			自家用	6	0	0	0	92	127,870	2,218	202	345,582	9,140
			計	6	0	0	0	92	127,870	2,218	205	351,049	9,249
		けん引車	営業用	0	0	0	0	0	0	0	0	0	0
			自家用	0	0	0	0	0	0	0	0	0	0
			計	0	0	0	0	0	0	0	0	0	0
		被けん引車	営業用	0	0	0	0	0	0	0	0	0	0
			自家用	6	1	555	17	0	0	0	0	0	0
			計	6	1	555	17	0	0	0	0	0	0
		貨客兼用車	営業用	0	0	0	0	0	0	0	2	3,260	47
			自家用	19	6	5,173	155	1,533	2,128,957	47,582	598	1,001,808	19,171
			計	19	6	5,173	155	1,533	2,128,957	47,582	600	1,005,068	19,218
	計	営業用	0	0	0	0	0	0	0	5	8,727	156	
		自家用	31	7	5,728	172	1,625	2,256,827	49,800	800	1,347,390	28,311	
	計	31	7	5,728	172	1,625	2,256,827	49,800	805	1,356,117	28,467		
	バス	営業用	一般乗合用	0	0	0	0	0	0	0	0	0	0
			一般乗合用以外	0	0	0	0	0	0	0	0	0	0
		計	0	0	0	0	0	0	0	0	0	0	
		自家用	0	0	0	0	0	0	0	0	0	0	
	計	0	0	0	0	0	0	0	0	0	0		
	三輪の小型自動車	営業用	0	0	0	0	0	0	0	0	0	0	
自家用		1	0	0	0	0	0	0	0	0	0		
計		1	0	0	0	0	0	0	0	0	0		
特種用途車	営業用	0	0	0	0	0	0	0	1	1,725	14		
	自家用	73	2	1,146	34	16	20,411	428	72	122,265	3,665		
計	73	2	1,146	34	16	20,411	428	73	123,990	3,679			
計	営業用	0	0	0	0	0	0	0	80	150,864	2,976		
	自家用	121	114	105,909	1,432	5,392	7,209,073	128,867	6,574	11,361,597	207,392		
計	121	114	105,909	1,432	5,392	7,209,073	128,867	6,654	11,512,461	210,368			
軽自動車	四輪乗用車	営業用	0	0	0	0	19	26,602	508	0	0	0	
		自家用	32	325	261,520	1,943	2,279	3,047,425	28,222	1,474	2,415,053	17,453	
		計	32	325	261,520	1,943	2,298	3,074,027	28,730	1,474	2,415,053	17,453	
	四輪トラック	営業用	0	262	237,245	2,958	110	116,165	1,347	0	0	0	
		自家用	46	6,360	5,406,272	99,804	2,307	2,510,756	45,487	3	4,602	92	
	計	46	6,622	5,643,517	102,762	2,417	2,626,921	46,834	3	4,602	92		
	三輪車	営業用	0	0	0	0	0	0	0	0	0	0	
		自家用	0	0	0	0	0	0	0	0	0	0	
	計	0	0	0	0	0	0	0	0	0	0		
	計	営業用	0	262	237,245	2,958	129	142,767	1,855	0	0	0	
		自家用	78	6,685	5,667,792	101,747	4,586	5,558,181	73,709	1,477	2,419,655	17,545	
	計	78	6,947	5,905,037	104,705	4,715	5,700,948	75,564	1,477	2,419,655	17,545		
総計	営業用	0	262	237,245	2,958	129	142,767	1,855	80	150,864	2,976		
	自家用	199	6,799	5,773,701	103,179	9,978	12,767,254	202,576	8,051	13,781,252	224,937		
計	199	7,061	6,010,946	106,137	10,107	12,910,021	204,431	8,131	13,932,116	227,913			



(単位:千円)

200万円を超え250万円以下のもの			250万円を超え300万円以下のもの			300万円を超えるもの			合計		
台数	取得価格	税額	台数	取得価格	税額	台数	取得価格	税額	台数	取得価格	税額
1	2,270	45	5	14,243	285	12	40,876	817	18	57,389	1,147
2,157	4,867,496	64,651	2,442	6,663,743	81,988	3,013	12,829,086	260,132	8,908	26,705,312	437,860
2,158	4,869,766	64,696	2,447	6,677,986	82,273	3,025	12,869,962	260,949	8,926	26,762,701	439,007
40	84,420	1,687	2	5,040	101	3	11,915	118	119	241,787	4,712
958	2,101,623	35,893	351	953,879	7,460	40	130,889	1,405	9,611	15,764,216	268,950
998	2,186,043	37,580	353	958,919	7,561	43	142,804	1,523	9,730	16,006,003	273,662
41	86,690	1,732	7	19,283	386	15	52,791	935	137	299,176	5,859
3,115	6,969,119	100,544	2,793	7,617,622	89,448	3,053	12,959,975	261,537	18,519	42,469,528	706,810
3,156	7,055,809	102,276	2,800	7,636,905	89,834	3,068	13,012,766	262,472	18,656	42,768,704	712,669
9	22,061	202	29	79,100	1,138	968	11,857,662	89,535	1,009	11,964,290	90,984
160	382,034	6,463	864	2,333,910	37,195	2,867	17,277,306	221,313	4,185	20,466,702	276,329
169	404,095	6,665	893	2,413,010	38,333	3,835	29,134,968	310,848	5,194	32,430,992	367,313
0	0	0	0	0	0	96	1,453,495	15,935	96	1,453,495	15,935
0	0	0	0	0	0	10	175,222	4,041	10	175,222	4,041
0	0	0	0	0	0	106	1,628,717	19,976	106	1,628,717	19,976
1	2,500	50	2	5,900	118	57	476,230	9,525	60	484,630	9,693
0	0	0	0	0	0	9	161,290	4,839	10	161,845	4,856
1	2,500	50	2	5,900	118	66	637,520	14,364	70	646,475	14,549
1	2,435	10	5	13,148	220	1	5,850	47	9	24,693	324
89	205,017	4,123	724	1,965,020	45,884	569	1,939,053	43,571	3,519	7,245,028	160,486
90	207,452	4,133	729	1,978,168	46,104	570	1,944,903	43,618	3,528	7,269,721	160,810
11	26,996	262	36	98,148	1,476	1,122	13,793,237	115,042	1,174	13,927,108	116,936
249	587,051	10,586	1,588	4,298,930	83,079	3,455	19,552,871	273,764	7,724	28,048,797	445,712
260	614,047	10,848	1,624	4,397,078	84,555	4,577	33,346,108	388,806	8,898	41,975,905	562,648
0	0	0	0	0	0	1	5,394	43	1	5,394	43
0	0	0	0	0	0	33	391,480	6,338	33	391,480	6,338
0	0	0	0	0	0	34	396,874	6,381	34	396,874	6,381
1	2,484	75	28	80,497	2,254	76	435,227	11,188	105	518,208	13,517
1	2,484	75	28	80,497	2,254	110	832,101	17,569	139	915,082	19,898
0	0	0	0	0	0	0	0	0	0	0	0
0	0	0	0	0	0	0	0	0	0	0	0
0	0	0	0	0	0	0	0	0	0	0	0
1	2,380	48	3	8,448	169	233	2,260,890	19,284	238	2,273,443	19,515
38	83,809	2,022	42	115,289	2,901	677	4,007,465	66,503	847	4,350,385	75,553
39	86,189	2,070	45	123,737	3,070	910	6,268,355	85,787	1,085	6,623,828	95,068
53	116,066	2,042	46	125,879	2,031	1,404	16,503,792	141,642	1,583	16,896,601	148,691
3,403	7,642,463	113,227	4,451	12,112,338	177,682	7,261	36,955,538	612,992	27,195	75,386,918	1,241,592
3,456	7,758,529	115,269	4,497	12,238,217	179,713	8,665	53,459,330	754,634	28,778	92,283,519	1,390,283
0	0	0	0	0	0	0	0	0	19	26,602	508
20	42,241	334	2	5,525	111	0	0	0	4,100	5,771,764	48,063
20	42,241	334	2	5,525	111	0	0	0	4,119	5,798,366	48,571
0	0	0	0	0	0	0	0	0	372	353,410	4,305
0	0	0	0	0	0	0	0	0	8,670	7,921,630	145,383
0	0	0	0	0	0	0	0	0	9,042	8,275,040	149,688
0	0	0	0	0	0	0	0	0	0	0	0
0	0	0	0	0	0	0	0	0	0	0	0
0	0	0	0	0	0	0	0	0	0	0	0
0	0	0	0	0	0	0	0	0	391	380,012	4,813
20	42,241	334	2	5,525	111	0	0	0	12,770	13,693,394	193,446
20	42,241	334	2	5,525	111	0	0	0	13,161	14,073,406	198,259
53	116,066	2,042	46	125,879	2,031	1,404	16,503,792	141,642	1,974	17,276,613	153,504
3,423	7,684,704	113,561	4,453	12,117,863	177,793	7,261	36,955,538	612,992	39,965	89,080,312	1,435,038
3,476	7,800,770	115,603	4,499	12,243,742	179,824	8,665	53,459,330	754,634	41,939	106,356,925	1,588,542

2) 中古車

区 分			50万円 以下の 台 数	50万円を超え70万円以下のもの			70万円を超え90万円以下のもの			90万円を超え110万円以下のもの				
				台数	取得価格	税額	台数	取得価格	税額	台数	取得価格	税額		
自 動 車	乗 用 車	普通車	営業用	24	1	555	11	0	0	0	4	4,204	34	
			自家用	25,568	663	398,536	11,109	612	487,258	11,666	880	882,206	12,834	
			計	25,592	664	399,091	11,120	612	487,258	11,666	884	886,410	12,868	
		小型車	営業用	85	0	0	0	0	0	0	1	954	19	
			自家用	28,817	312	191,753	4,857	432	344,711	6,886	507	509,963	5,411	
			計	28,902	312	191,753	4,857	432	344,711	6,886	508	510,917	5,430	
	計	営業用	109	1	555	11	0	0	0	5	5,158	53		
		自家用	54,385	975	590,289	15,966	1,044	831,969	18,552	1,387	1,392,169	18,245		
		計	54,494	976	590,844	15,977	1,044	831,969	18,552	1,392	1,397,327	18,298		
	ト ラ ク ク	下記3種 以外のもの	営業用	837	20	11,924	238	7	5,715	114	9	8,591	171	
			自家用	3,916	30	18,260	546	21	16,506	494	14	14,120	423	
			計	4,753	50	30,184	784	28	22,221	608	23	22,711	594	
		けん引車	営業用	99	0	0	0	0	0	0	0	0	0	
			自家用	19	1	532	16	0	0	0	0	0	0	
			計	118	1	532	16	0	0	0	0	0	0	
		被けん引車	営業用	93	0	0	0	1	795	16	0	0	0	
			自家用	23	0	0	0	0	0	0	0	0	0	
			計	116	0	0	0	1	795	16	0	0	0	
		貨客兼用車	営業用	39	0	0	0	0	0	0	0	0	0	
			自家用	3,571	47	28,073	831	42	33,331	971	45	45,253	1,013	
			計	3,610	47	28,073	831	42	33,331	971	45	45,253	1,013	
		計	営業用	1,068	20	11,924	238	8	6,510	130	9	8,591	171	
			自家用	7,529	78	46,865	1,393	63	49,837	1,465	59	59,373	1,436	
			計	8,597	98	58,789	1,631	71	56,347	1,595	68	67,964	1,607	
		バ ス	営業用	一般乗合用	43	0	0	0	1	889	18	2	1,870	37
				一般乗合用以外	263	4	2,325	46	3	2,270	45	5	4,973	99
				計	306	4	2,325	46	4	3,159	63	7	6,843	136
	自家用		260	3	1,655	50	4	3,412	102	1	922	28		
	計		566	7	3,980	96	8	6,571	165	8	7,765	164		
	三輪の小型 自動車	営業用	0	0	0	0	0	0	0	0	0	0		
		自家用	1	0	0	0	0	0	0	0	0	0		
		計	1	0	0	0	0	0	0	0	0	0		
	特種用途車	営業用	307	2	1,190	24	3	2,434	49	0	0	0		
		自家用	1,176	6	3,561	91	3	2,424	73	2	2,053	62		
		計	1,483	8	4,751	115	6	4,858	122	2	2,053	62		
	計	営業用	1,790	27	15,994	319	15	12,103	242	21	20,592	360		
		自家用	63,351	1,062	642,370	17,500	1,114	887,642	20,192	1,449	1,454,517	19,771		
		計	65,141	1,089	658,364	17,819	1,129	899,745	20,434	1,470	1,475,109	20,131		
	軽 自 動 車	四輪乗用車	営業用	27	0	0	0	0	0	0	0	0	0	
			自家用	66,692	3,707	2,247,928	14,196	70	56,526	1,088	0	0	0	
			計	66,719	3,707	2,247,928	14,196	70	56,526	1,088	0	0	0	
		四輪トラック	営業用	526	2	1,089	19	0	0	0	0	0	0	
自家用			23,672	261	145,155	2,646	0	0	0	0	0	0		
計			24,198	263	146,244	2,665	0	0	0	0	0	0		
三輪車		営業用	0	0	0	0	0	0	0	0	0	0		
		自家用	1	0	0	0	0	0	0	0	0	0		
		計	1	0	0	0	0	0	0	0	0	0		
計		営業用	553	2	1,089	19	0	0	0	0	0	0		
		自家用	90,365	3,968	2,393,083	16,842	70	56,526	1,088	0	0	0		
		計	90,918	3,970	2,394,172	16,861	70	56,526	1,088	0	0	0		
総計		営業用	2,343	29	17,083	338	15	12,103	242	21	20,592	360		
		自家用	153,716	5,030	3,035,453	34,342	1,184	944,168	21,280	1,449	1,454,517	19,771		
		計	156,059	5,059	3,052,536	34,680	1,199	956,271	21,522	1,470	1,475,109	20,131		

(単位:千円)

110万円を超え130万円以下のもの			130万円を超え150万円以下のもの			150万円を超えるもの			合計		
台数	取得価格	税額	台数	取得価格	税額	台数	取得価格	税額	台数	取得価格	税額
0	0	0	2	2,771	55	0	0	0	7	7,530	100
701	839,928	13,402	542	754,961	13,551	1,677	3,832,312	84,688	5,075	7,195,201	147,250
701	839,928	13,402	544	757,732	13,606	1,677	3,832,312	84,688	5,082	7,202,731	147,350
0	0	0	0	0	0	0	0	0	1	954	19
411	486,730	5,286	181	250,409	3,480	151	253,320	4,103	1,994	2,036,886	30,023
411	486,730	5,286	181	250,409	3,480	151	253,320	4,103	1,995	2,037,840	30,042
0	0	0	2	2,771	55	0	0	0	8	8,484	119
1,112	1,326,658	18,688	723	1,005,370	17,031	1,828	4,085,632	88,791	7,069	9,232,087	177,273
1,112	1,326,658	18,688	725	1,008,141	17,086	1,828	4,085,632	88,791	7,077	9,240,571	177,392
3	3,473	69	0	0	0	70	300,798	6,035	109	330,501	6,627
24	28,429	798	23	32,105	908	148	501,562	14,935	260	610,982	18,104
27	31,902	867	23	32,105	908	218	802,360	20,970	369	941,483	24,731
1	1,240	25	0	0	0	1	5,809	116	2	7,049	141
1	1,250	38	0	0	0	3	11,302	339	5	13,084	393
2	2,490	63	0	0	0	4	17,111	455	7	20,133	534
0	0	0	0	0	0	0	0	0	1	795	16
0	0	0	0	0	0	0	0	0	0	0	0
0	0	0	0	0	0	0	0	0	1	795	16
0	0	0	0	0	0	0	0	0	0	0	0
19	23,123	540	6	8,443	226	13	22,878	686	172	161,101	4,267
19	23,123	540	6	8,443	226	13	22,878	686	172	161,101	4,267
4	4,713	94	0	0	0	71	306,607	6,151	112	338,345	6,784
44	52,802	1,376	29	40,548	1,134	164	535,742	15,960	437	785,167	22,764
48	57,515	1,470	29	40,548	1,134	235	842,349	22,111	549	1,123,512	29,548
0	0	0	1	1,350	27	0	0	0	4	4,109	82
2	2,466	49	0	0	0	3	11,970	239	17	24,004	478
2	2,466	49	1	1,350	27	3	11,970	239	21	28,113	560
0	0	0	2	2,682	80	0	0	0	10	8,671	260
2	2,466	49	3	4,032	107	3	11,970	239	31	36,784	820
0	0	0	0	0	0	0	0	0	0	0	0
0	0	0	0	0	0	0	0	0	0	0	0
0	0	0	0	0	0	0	0	0	0	0	0
2	2,256	45	4	5,865	117	42	120,534	2,406	53	132,279	2,641
1	1,103	33	1	1,432	43	9	30,146	904	22	40,719	1,206
3	3,359	78	5	7,297	160	51	150,680	3,310	75	172,998	3,847
8	9,435	188	7	9,986	199	116	439,111	8,796	194	507,221	10,104
1,157	1,380,563	20,097	755	1,050,032	18,288	2,001	4,651,520	105,655	7,538	10,066,644	201,503
1,165	1,389,998	20,285	762	1,060,018	18,487	2,117	5,090,631	114,451	7,732	10,573,865	211,607
0	0	0	0	0	0	0	0	0	0	0	0
0	0	0	0	0	0	0	0	0	3,777	2,304,454	15,284
0	0	0	0	0	0	0	0	0	3,777	2,304,454	15,284
0	0	0	0	0	0	0	0	0	2	1,089	19
0	0	0	0	0	0	0	0	0	261	145,155	2,646
0	0	0	0	0	0	0	0	0	263	146,244	2,665
0	0	0	0	0	0	0	0	0	0	0	0
0	0	0	0	0	0	0	0	0	0	0	0
0	0	0	0	0	0	0	0	0	0	0	0
0	0	0	0	0	0	0	0	0	2	1,089	19
0	0	0	0	0	0	0	0	0	4,038	2,449,609	17,930
0	0	0	0	0	0	0	0	0	4,040	2,450,698	17,949
8	9,435	188	7	9,986	199	116	439,111	8,796	196	508,310	10,123
1,157	1,380,563	20,097	755	1,050,032	18,288	2,001	4,651,520	105,655	11,576	12,516,253	219,433
1,165	1,389,998	20,285	762	1,060,018	18,487	2,117	5,090,631	114,451	11,772	13,024,563	229,556

13 平成26年度軽油引取税

区 分	数 量
引 取 数 量 ①	862,609 キロリットル
課 税 対 象 と な ら な い 数 量 ②	108,856 "
差 引 ( ① - ② ) ③	753,753 "
欠 特 約 業 者 1/100 減 元 売 業 者 3/1000 量 計 ④	6,775 " 229 " 7,004 "
課 税 標 準 量 ( ③ - ④ ) ⑤	746,749 "
そ の 他 ( 申 告 納 付 ) の 分 ⑥	1,196 "
合 計 (⑤+⑥)	747,945 "

区 分	本店の数	登録数	事務所等の数
特別 元 売 業 者	0	18	16
徴収 特 約 業 者	74	209	330
義務 仮 特 約 業 者	-	-	-
者数 計	74	227	346

※ 課 税 対 象 と な ら な い 軽 油 数 量 (②) の 内 訳

区 分	免税軽油使用者数	数 量
法第百四十四 条の五	輸 出	0 450 キロリットル
	課 税 済 み	42 62,659 "
	小 計 A	42 63,109 キロリットル
法第百四十四 条の六	化 学 工 業	1 192 キロリットル
	石 油 製 品 製 造 業	0 0 "
	計 B	1 192 キロリットル
法附則第十二 条の二の七第 一項	船 舶	692 2,617 キロリットル
	航 路 標 識 等	2 6 "
	鉄 道 事 業 又 は 軌 道 事 業 等	3 2,380 "
	農 業 等	5,975 2,051 "
	林 業 等	21 852 "
	陶 磁 器 製 造 業	2 1,840 "
	セメント製品製造業(生コンクリート製造業を除く)	19 651 "
	生コンクリート製造業	6 145 "
	電 気 供 給 業	4 18,539 "
	地 熱 資 源 開 発 事 業	1 142 "
	鉱 物 の 採 掘 事 業	71 13,163 "
	と び ・ 土 木 工 事 業	2 179 "
	鉱 さい バ ラ ス 製 造 業	0 0 "
	港 湾 運 送 業	6 388 "
	倉 庫 業	3 12 "
	貨 物 運 送 取 扱 業 等	1 43 "
	航 空 運 送 サ ー ビ ス 業	0 0 "
	廃 棄 物 処 理 事 業	14 379 "
	木 材 加 工 業	34 1,135 "
木 材 市 場 業	6 171 "	
パ ー ク た い 肥 製 造 業	2 110 "	
索 道 事 業	20 752 "	
計 C	6,884 45,555 キロリットル	
小 計 D (B+C)	6,885 45,747 キロリットル	
ア メ リ カ 合 衆 国 軍 隊 関 係 E	0 0 キロリットル	
外 国 公 館 等 の 暖 房 用 ボ イ ラ ー 関 係 F	0 0 キロリットル	
合 計 (A+D+E+F)	6,927 108,856 キロリットル	

14 平成26年度産業廃棄物税

事 業 者 区 分	年度末事業者数	埋立重量(トン)	調定金額(千円)
特 別 徴 収 義 務 者 (最 終 処 分 業 者)	22	463,702	463,152
申 告 納 付 す べ き 納 税 者 (自 社 処 分 事 業 者)	10	3,765	1,883
特 例 納 付 事 業 者	4	433,151	172,539
計	36	900,618	637,574

## 第 5 章 税 制



# 1 平成26年度県税率一覧表

(平成26年4月1日現在)

科 目	種 目	課 税 標 準	税 率		摘 要	
			H26.9.30 以前※4	H26.10.1 以降※5		
法 人 県民税	① 法人税割	法人税額	5.8%	4.0%	※1	
	② 均 等 割	公共法人及び公益法人等、資本金等の額が1,000万円以下の法人	22,000円 (2,000円)			税率の下段( )書きは森林環境税。平成18年4月1日から平成28年3月31日までに開始する事業年度分に森林環境税として10%が加算される。
		資本金等の額が1,000万円超1億円以下の法人	55,000円 (5,000円)			
		資本金等の額が1億円超10億円以下の法人	143,000円 (13,000円)			
		資本金等の額が10億円超50億円以下の法人	594,000円 (54,000円)			
		資本金等の額が50億円超の法人	880,000円 (80,000円)			
個人 県民税	① 所 得 割			4%		
	② 均 等 割			2,500円	うち森林環境税1,000円	
県民税 利子割		支払を受けるべき利子等の額		5%		
県民税 配当割		支払を受けるべき配当等の額		5%		
県民税株式等 譲渡所得割		支払いを受ける源泉徴収選択口座内の株式等の譲渡益		5%		
法 人 事業税	電気・ガス供給業、保険業		収入金額	0.7%	0.9%	
	所得 金 課 税 法 人	普通法人	所得のうち年400万円以下の金額	2.7%	3.4%	※2 ※3
			所得のうち年400万円を超え年800万円以下の金額	4%	5.1%	
			所得のうち年800万円を超える金額及び清算所得	5.3%	6.7%	
		特別法人	所得のうち年400万円以下の金額	2.7%	3.4%	
			所得のうち年400万円を超える金額及び清算所得	3.6%	4.6%	
			3以上の都道府県に事務所又は事業所を設けて行う法人	普通法人	所得及び清算所得	
	で資本の金額又は出資金額が1千万円以上の法人	特別法人	所得及び清算所得	3.6%	4.6%	
	外形標準課税 対象法人の場 合	所得割	所得のうち年400万円以下の金額	1.5%	2.2%	
			所得のうち年400万円を超え年800万円以下の金額	2.2%	3.2%	
			所得のうち年800万円を超える金額及び清算所得	2.9%	4.3%	
			3以上の都道府県に事務所等を有する法人の所得及び清算所得	2.9%	4.3%	
		付加価値割		0.48%	0.48%	
資本割		0.2%	0.2%			

※1 資本金が1億円以下で、かつ、法人税額が年1,000万円以下の場合

H26.9.30以前:5%、H26.10.1以後:3.2%

※2 法人事業税額(所得割額及び収入割額)を課税標準として地方法人特別税(国税)が課される。  
(平成20年10月1日以降開始する事業年度分に限る。)

税率 外形標準課税対象法人 H26.9.30以前:148%、H26.10.1以後:67.4%

外形標準課税対象法人以外の法人 H26.9.30以前:81%、H26.10.1以後:43.2%

※3 平成20年9月30日以前に開始する事業年度分の税率は異なる。

※4 平成20年10月1日から平成26年9月30日までに開始する事業年度について適用される。

※5 平成26年10月1日以後に開始する事業年度から適用される。

科 目	種 目	課 税 標 準	税 率	摘 要
個 人 事 業 税	① 第 一 種	課税所得	5%	
	② 第 二 種	〃	4%	
	③ 第三種 ア 下記に掲げ るものを除く イ あん摩、 はり、きゆう、 柔道整復師、 装蹄師業	〃	5%	
		〃	3%	
地 方 消 費 税	① 譲 渡 割	消費税額	25%	
	② 貨 物 割	消費税額	25%	
不 動 産 取 得 税	平成18年4月1日から 平成20年3月31日まで	住宅以外の家屋	3.5%	免税点 土地 10万円 家屋の建築 23万円 その他12万円
		土地及び住宅	3%	
	平成20年4月1日から 平成27年3月31日まで	住宅以外の家屋	4%	
		土地及び住宅	3%	
県たば こ 税		売渡し等に係る製造たばこの本数	千本につき 860円 (H25.4.1～)	旧三級品は、 千本につき411円
ゴルフ場 利用税		1人1日について	1級 1,200円 2級 1,100円 3級 1,000円 4級 900円 5級 800円 6級 700円 7級 650円 8級 550円 9級 500円 10級 400円 11級 350円	
自動車税	①  乗 用 車       営 業 用	総排気量1ℓ以下のもの	7,500円	
		総排気量1ℓを超え1.5ℓ以下のもの (0.491ℓ×2ロータリー車を含む)	8,500円	
		総排気量1.5ℓを超え2ℓ以下のもの (0.573ℓ～0.655ℓ×2ロータリー車を含む)	9,500円	
		総排気量2ℓを超え2.5ℓ以下のもの	13,800円	
		総排気量2.5ℓを超え3ℓ以下のもの	15,700円	
		総排気量3ℓを超え3.5ℓ以下のもの	17,900円	
		総排気量3.5ℓを超え4ℓ以下のもの	20,500円	
		総排気量4ℓを超え4.5ℓ以下のもの	23,600円	
		総排気量4.5ℓを超え6ℓ以下のもの	27,200円	
		総排気量6ℓを超えるもの 電気自動車	40,700円 7,500円	



科目	種目		課税標準	税率	摘要		
自動車税	①	乗 用 車	自 家 用	総排気量1ℓ以下のもの	29,500円		
				総排気量1ℓを超え1.5ℓ以下のもの (0.491ℓ×2ロータリー車を含む)	34,500円		
				総排気量1.5ℓを超え2ℓ以下のもの (0.573ℓ~0.655ℓ×2ロータリー車を 含む)	39,500円		
				総排気量2ℓを超え2.5ℓ以下のもの	45,000円		
				総排気量2.5ℓを超え3ℓ以下のもの	51,000円		
				総排気量3ℓを超え3.5ℓ以下のもの	58,000円		
				総排気量3.5ℓを超え4ℓ以下のもの	66,500円		
				総排気量4ℓを超え4.5ℓ以下のもの	76,500円		
				総排気量4.5ℓを超え6ℓ以下のもの	88,000円		
				総排気量6ℓを超えるもの	111,000円		
	電気自動車	29,500円					
	②	ト ク ラ	ト ク ラ	営 業 用	最大積載量1t以下のもの	6,500円	
					最大積載量1tを超え2t以下のもの	9,000円	
					最大積載量2tを超え3t以下のもの	12,000円	
					最大積載量3tを超え4t以下のもの	15,000円	
					最大積載量4tを超え5t以下のもの	18,500円	
					最大積載量5tを超え6t以下のもの	22,000円	
					最大積載量6tを超え7t以下のもの	25,500円	
					最大積載量7tを超え8t以下のもの	29,500円	
					最大積載量8tを超える1tまでごとに	加算4,700円	
最大積載量1t以下のもの					8,000円		
最大積載量1tを超え2t以下のもの	11,500円						
最大積載量2tを超え3t以下のもの	16,000円						
最大積載量3tを超え4t以下のもの	20,500円						
最大積載量4tを超え5t以下のもの	25,500円						
最大積載量5tを超え6t以下のもの	30,000円						
最大積載量6tを超え7t以下のもの	35,000円						
最大積載量7tを超え8t以下のもの	40,500円						
最大積載量8tを超える1tまでごとに	加算6,300円						
ツ ク	けん 引 車	営業用	小型自動車に属するもの	7,500円			
		普通自動車に属するもの	15,100円				
	けん 引 車	営業用	小型自動車に属するもの	3,900円			
		普通自動車に属する最大積載量 8t以下のもの	7,500円				
	けん 引 車	営業用	普通自動車に属する最大積載量 8tを超える部分1tまでごとに	加算3,800円			
		普通自動車に属する最大積載量 8t以下のもの	5,300円				
	けん 引 車	営業用	普通自動車に属する最大積載量 8tを超える部分1tまでごとに	加算5,100円			
		普通自動車に属する最大積載量 8t以下のもの	10,200円				
けん 引 車	営業用	普通自動車に属する最大積載量 8tを超える部分1tまでごとに	加算5,100円				
	普通自動車に属する最大積載量 8t以下のもの	10,200円					

科 目	種 目		課 税 標 準	税 率	摘 要				
自動車税	② ト ラ ク ク	最大乗車 定員が四 人以上で あるもの の加算額	営業用	総排気量1ℓ以下のもの 総排気量1ℓを超え1.5ℓ以下のもの 総排気量1.5ℓを超えるもの	3,700円 4,700円 6,300円	※ 特種用途自動車については、当該自動車の構造区分等によりそれぞれ該当する自動車について定められた額			
			自家用	総排気量1ℓ以下のもの 総排気量1ℓを超え1.5ℓ以下のもの 総排気量1.5ℓを超えるもの	5,200円 6,300円 8,000円				
				③ バ ス	営業用		一般乗合用	乗車定員が30人以下のもの 乗車定員が30人を超え40人以下のもの 乗車定員が40人を超え50人以下のもの 乗車定員が50人を超え60人以下のもの 乗車定員が60人を超え70人以下のもの 乗車定員が70人を超え80人以下のもの 乗車定員が80人を超えるもの	12,000円 14,500円 17,500円 20,000円 22,500円 25,500円 29,000円
		その他					乗車定員が30人以下のもの 乗車定員が30人を超え40人以下のもの 乗車定員が40人を超え50人以下のもの 乗車定員が50人を超え60人以下のもの 乗車定員が60人を超え70人以下のもの 乗車定員が70人を超え80人以下のもの 乗車定員が80人を超えるもの	26,500円 32,000円 38,000円 44,000円 50,500円 57,000円 64,000円	
			自家用				乗車定員が30人以下のもの 乗車定員が30人を超え40人以下のもの 乗車定員が40人を超え50人以下のもの 乗車定員が50人を超え60人以下のもの 乗車定員が60人を超え70人以下のもの 乗車定員が70人を超え80人以下のもの 乗車定員が80人を超えるもの	33,000円 41,000円 49,000円 57,000円 65,500円 74,000円 83,000円	
							④ 三輪の 小型 自動車	営業用	小型自動車
	自家用							小型自動車	6,000円
	鉱区税						① 砂鉱を目的とし ない鉱業権の鉱区	試掘鉱区 面積 100アールごとに	200円
				採掘鉱区 面積 100アールごとに	400円				
		② 砂鉱を目的とする 鉱業権の鉱区		面積 100アールごとに 河床については延長1,000メートルごと	200円 600円				

科 目	種 目	課 税 標 準	税 率	摘 要
自動車 取得税		自動車の取得価額	3% 但し、営業用 の自動車及び 軽自動車につい ては、当分の間 2%	免税点 15万円 但しH2.4.1～ H30.3.31までは 50万円
軽油 引取税		軽油の容量1キロリットルにつき	◎本則税率 15,000円  但し、当分の 間は 32,100円	
狩猟税	① 第一種銃猟免許を受けるもの ② 上記のもので県民税所得割の納付を要しないもの ③ 網猟、わな免許を受けるもの ④ 上記のもので県民税所得割額の納付を要しないもの ⑤ 第二種銃猟免許を受けるもの		16,500円 11,000円 8,200円 5,500円 5,500円	
産 業 廃棄物税	県内の最終処分場への産業廃棄物の搬入重量 (課税の特例) ・自社最終処分については当該重量の2分の1 ・排出事業者の年間の搬入量が1万トンを超える場合は、 1万トンを超える重量の50/100(1万トン以下は100/100)		1トンにつき 1,000円	・事前に知事の 承認が必要

## 2 平成26年度税外収入の料率

区 分	料 率	摘 要
延 滞 金	年利 7.3% (平成26年1月1日から平成26 年12月31日までは2.9%)	納期限の翌日から1月を経過するまでの期間 平成26年1月1日以降は、特例基準割合(前年の 12月15日までに財務大臣が告示する割合に年1%を 加算した割合)が年7.3%に満たない場合は、特例基 準割合に年1%を加算した割合。
	年利 14.6% (平成26年1月1日から平成26 年12月31日までは9.2%)	納期限の翌日から1月を経過した日以後の期間 平成26年1月1日以降は、特例基準割合(前年の 12月15日までに財務大臣が告示する割合に年1%を 加算した割合)が年7.3%に満たない場合は、特例基 準割合に年7.3%を加算した割合。
過少申告加算金	増額した税額の 100分の10	法人事業税 軽油引取税等 増差税額が期限内申告額と50万円とのいずれか 多い額を超えるとき 5/100加算
不申告加算金	納付すべき税額の100分の15 (100分の5)	法人事業税 軽油引取税等 納める税額が50万円を超えるとき 5/100加算
重 加 算 金	過少申告に伴う場合 100分の35 不申告に伴う場合 100分の40	
納 税 証 明 書 の 交 付 手 数 料	証明書1枚ごと 400円	1税目を1枚とみなす。

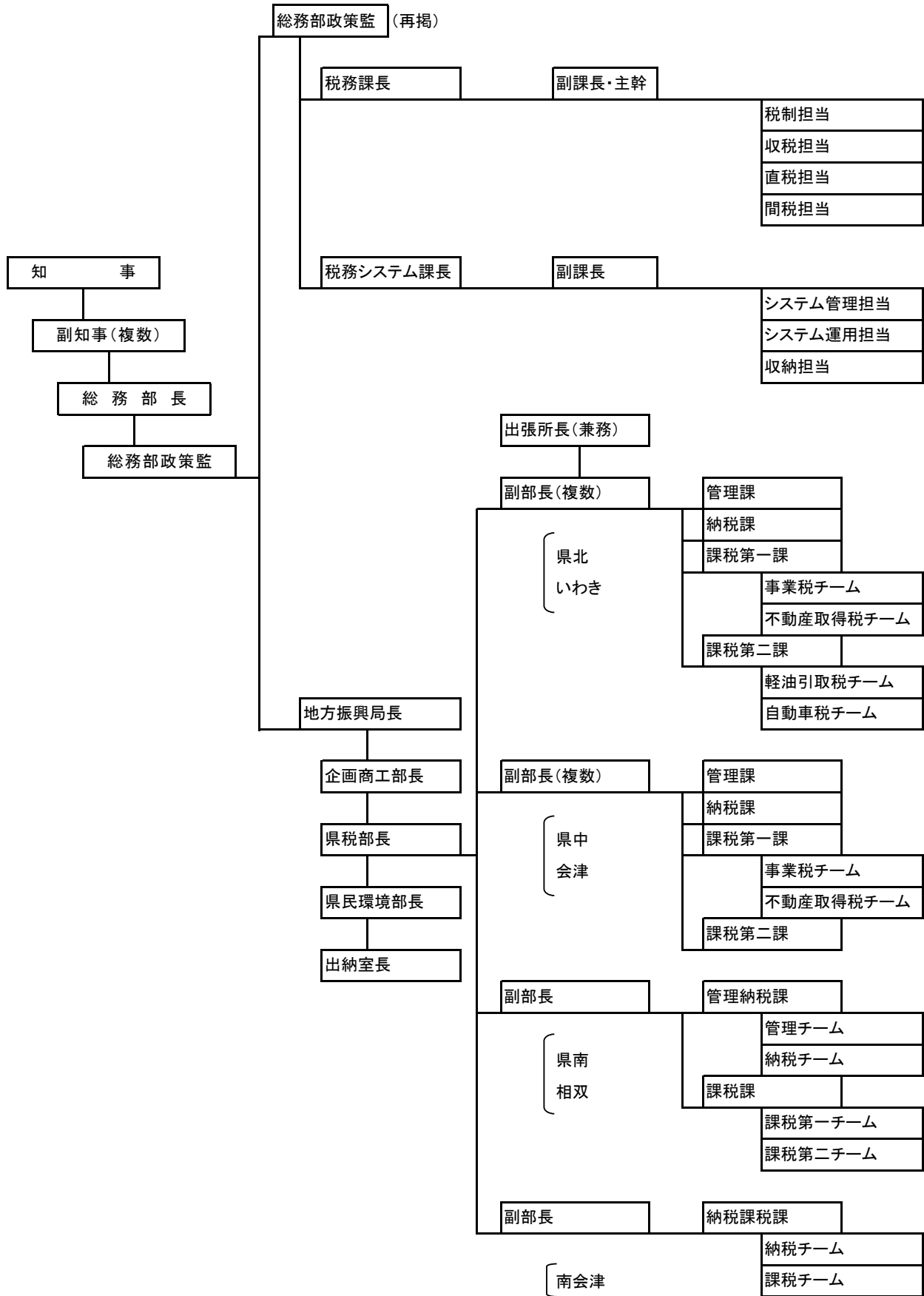


## 第 6 章 稅務機構・職員研修



# 1 税務機構

(平成26年4月1日現在)



## 2 税務職員数

### (1) 税務職員数

(平成26年4月1日現在)

区分 課・地方振興局別	配当 定員	事 務 職 員								合計	
		吏 員									
		役付職員				一般職員			小計		専門員
		次長 相当職	課長 相当職	副課長 相当職	主査	副主査	主事				
税 務 課	17	0	3	4	6	1	3	17	0	17	
税務システム課	16	0	2	3	4	1	5	15	0	15	
県 北	47	0	2	9	18	1	13	43	5.0	48	
県 中	44	0	2	8	18	8	8	44	1.5	45.5	
県 南	20	0	1	4	8	0	7	20	1	21	
会 津	31	0	2	7	5	2	15	31	1.5	32.5	
南 会 津	8	0	1	3	0	0	4	8	0	8	
相 双	23	0	1	5	3	1	13	23	0	23	
い わ き	42	0	2	11	7	1	21	42	1	43	
合 計	248	0	16	54	69	15	89	243	10.0	253	

(注)再任用職員は0.5人で換算

### (2) 税務経験年数別税務職員数

(平成26年4月1日現在)

区分 課・地方振興局別	2年 未 満	2年 以上	4年 以上	6年 以上	8年 以上	11年 以上	15年 以上	21年 以上	26年 以上	計
		4年 未 満	6年 未 満	8年 未 満	11年 未 満	15年 未 満	21年 未 満			
税 務 課	2	2	3	6	1	0	2	1	0	17
税務システム課	3	0	3	1	2	5	1	0	0	15
県 北	15.5	8	7	2	3	3	5.5	0	4	48
県 中	13	6	6.5	6	5	5.5	0	0.5	3	45.5
県 南	8	3	2	2	2	1	0	2	1	21
会 津	10	9	1	3	1	3	3.5	0	2	32.5
南 会 津	2	2	0	2	0	0	1	1	0	8
相 双	9	7	1	1	0	2	3	0	0	23
い わ き	18	5	7	3	4	3	3	0	0	43
合 計	80.5	42	30.5	26	18	22.5	19	4.5	10	253

(注)再任用職員は0.5人で換算



### 3 平成26年度税務職員研修実績一覧

研修名称	対象者	実施時期	修了者数	研修科目
税務初任者研修	新たに県税事務に従事することとなった職員	4月3日	47名	税務職員の基礎知識、租税のしくみ、地方税総則
税務新任キャップ研修会	新たに県税部のキャップとなった職員	4月14日	9名	キャップの役割、ケーススタディ、危機管理、情報交換、ディスカッション
自動車二税事務研修	自動車二税担当職員	4月16日～17日	11名	自動車税課税事務、電算事務
不動産評価事務(非木造)研修	不動産取得税担当職員	5月22日～23日 9月10日～12日	16名	評価理論、電算事務 実施調査の留意事項、モデル家屋調査、計算事務
個人事業税事務専門研修	個人事業税担当職員	5月27日	9名	個人事業税の特徴と性格、課税標準及び税率、賦課徴収、業種の判定等、電算事務
徴収事務専門研修	徴収事務担当職員	6月4日～6日	22名	徴収事務、事例研究、延滞金の計算
間税専門研修	間税担当職員	6月10日～11日	9名	軽油引取税・ゴルフ場利用税・産業廃棄物税の課税実務、軽油引取税の調査事務、電算事務
法人二税事務専門研修	法人二税担当職員	6月23日～24日	12名	法人二税等の実務及び演習、延滞金の計算、電算事務
管理担当職員(窓口担当)事務専門研修	窓口担当職員	7月4日	7名	延滞金計算、接遇、納税証明書、収納事務
不動産取得税・事業税課税免除等研修	課税免除担当職員	7月8日	16名	復興特区法、福島特措法等の概要、課税免除及び不均一課税制度の概要、課税免除等事務処理上の留意点、電算事務
簿記2級研修(通信)	法人二税担当職員	5月1日～ 10月31日	1名	簿記2級コース
簿記研修(TV会議方式)	法人二税担当職員	9月25日～ 11月6日	17名	簿記3級コース
不動産取得税承継事務専門研修	不動産取得税担当職員	11月4日～5日	8名	法令解釈、演習問題、電算事務
間税犯則調査研修	犯則調査を実施する際に中心となる職員	12月1日～2日	7名	犯則調査の基礎知識、犯則調査の実務(演習)
外形標準課税調査事務研修	法人二税担当職員	8月28日	12名	外形標準課税の概要及び調査における留意点、演習問題

(注) 修了者数は県職員のみ。



## 第7章 その他

1 平成26年度県税特別措置条例に基づく低工法等による県税の課税免除額等に関する調

(単位:千円)

区 分	低工法	産炭法	原発特措法	過疎法	農工法	企業立地促進法	多 極分散法	中心市街地法	合 計
個人事業税	-	-	-	36	-	-	-	-	36
法人事業税	-	-	1,863	65,512	-	-	-	-	67,375
不動産取得税	-	-	10,742	19,168	-	17,223	-	-	47,133
固定資産税 (特例分)	-	-	-	-	-	-	-	-	-
計	-	-	12,605	84,716	-	17,223	-	-	114,544

2 平成26年度争訟に関する調

(1) 不服申立て

区 分	要処理件数			処理済件数						翌年度 繰越 件数
	繰越分	26年度 発生	合計	却下	棄却	一部 取消	全部 取消	取下	合計	
賦課 不動産取得税	0	0	0	0	0	0	0	0	0	0
課税 その他税	0	0	0	0	0	0	0	0	0	0
徴収	0	0	0	0	0	0	0	0	0	0
上記以外	1	1	2	1	0	0	0	0	1	1
合 計	1	1	2	1	0	0	0	0	1	1

(2) 訴 訟

区 分	前年度末 係属事件 数①	25年度中 発生件数 ②	計 ①+②	①の発生 年度別内訳			当該年度 中の完結 件数④	④の完結事由別内訳					26年度末 係属件数 ⑤	⑤の審理級別内訳			
				20以前	21~24	25		取下	却下	勝訴	一部敗訴	敗訴		⑤	1審	2審	3審
賦課 不動産取得税	1	0	1	0	1	0	0	0	0	0	0	0	0	1	0	1	0
課税 その他の税	0	0	0	0	0	0	0	0	0	0	0	0	0	0	0	0	0
徴収 滞納処分	0	0	0	0	0	0	0	0	0	0	0	0	0	0	0	0	0
収 その他	0	0	0	0	0	0	0	0	0	0	0	0	0	0	0	0	0
その他	0	0	0	0	0	0	0	0	0	0	0	0	0	0	0	0	0
合 計	1	0	1	0	1	0	0	0	0	0	0	0	0	1	0	1	0

3 平成26年度犯則事件に関する調

区 分	繰越 件数	犯則摘発		通告処分		通告履行		告 発			通知 書分 件数	時効 完成 処分 件数	翌年度 繰越 件数
		件数	脱税額	件数	通告額	件数	履行額	直告発		通告不 履行に よる件数			
								件数	脱税額				
軽引税	0	0	0	0	0	0	0	0	0	0	0	0	0
計	0	0	0	0	0	0	0	0	0	0	0	0	0

#### 4 平成26年度徴税費の状況

(単位:千円)

区 分		平成26年度	
税 収 入	予 算 額 イ	207,401,692	
	調 定 額 ロ	212,657,933	
	収 入 額 ハ	207,728,008	
徴 件 費	職 員 給	947,407	
	諸手当	超 過 勤 務 手 当	73,458
		税 務 手 当	50,564
		そ の 他 の 手 当	447,253
	小 計	571,275	
	そ の 他 の 人 件 費	350,625	
	計 A	1,869,307	
	旅 費 B	4,608	
	需 用 費	需 用 費	79,165
		通 信 運 搬 費	93,617
		備 品 費	0
そ の 他		299,676	
計 C	472,458		
徴 取 費 等	県民税 の徴収 取扱費	納 税 義 務 者 数 分 2,711,436 払 込 金 額 分 2,274 そ の 他 225,886 小 計 2,939,596	
	地 方 消 費 税	85,207	
	計	3,024,803	
	納 税 貯 蓄 組 合 補 助 金	4,209	
	特別徴収 義務者 に対する 交付金等	特 別 地 方 消 費 税 0 ゴ ル フ 場 利 用 税 1,975 軽 油 引 取 税 581,878 小 計 583,853	
	そ の 他	25,362	
	計 D	3,638,227	
	合 計 A+B+C+D	5,984,600	
	税 収 入 に 対 す る 徴 税 費 の 割 合	対予算額 ニ / イ	2.89
		対調定額 ニ / ロ	2.81
対収入額 ニ / ハ		2.88	
徴 税 吏 員 数 等	吏 員	264	
	補 助 職 員 等	8	
	計 ホ	272	
	臨 時 職 員	27	
徴税職員1人当り徴税額	ハ / ホ	763,706	
徴 税 吏 員 1 人 当 り 徴 税 費	人 件 費 ( 含 旅 費 ) A+B/ホ	6,889	
	物 件 費 ( 含 報 償 費 ) C+D/ホ	15,113	
	計 ニ / ホ	22,002	
事 務 所 数	税務事務のみを所管する事務所数	0	
	税務事務を併せて所管する事務所数	7	
	計	7	

#### 5 平成26年度個人県民税完納市町村に関する調

現年課税分・滞納繰越分完納		現年課税分完納	
市町村数	市 町 村 名	市町村数	市町村名
3	檜枝岐村(50) 只見町(3) 葛尾村(2)	1	昭和村(1)

(注) ( )内は、完納継続年次を表す。

## 6 平成26年度市町村交付金に関する調

### (1) 県民税利子割市町村交付金

(単位:千円)

区 分 市町村名	平成26年度交付額				平成25年度 交 付 額
	26年8月交付	26年12月交付	27年3月交付	合 計	
福 島 市	40,997	23,041	17,020	81,058	88,248
会 津 若 松 市	14,622	8,182	6,043	28,847	31,216
郡 山 市	44,413	24,786	18,309	87,508	95,564
い わ き 市	40,092	22,332	16,496	78,920	85,397
白 河 市	7,554	4,223	3,119	14,896	16,153
須 賀 川 市	8,227	4,576	3,380	16,183	17,441
喜 多 方 市	4,712	2,613	1,930	9,255	9,988
相 馬 市	3,967	2,309	1,705	7,981	8,443
二 本 松 市	5,972	3,316	2,449	11,737	12,684
田 村 市	3,137	1,783	1,317	6,237	6,606
南 相 馬 市	7,066	3,978	2,938	13,982	14,917
伊 達 市	6,393	3,595	2,655	12,643	13,581
本 宮 市	3,196	1,802	1,331	6,329	6,825
市 計	190,348	106,536	78,692	375,576	407,063
桑 折 町	1,300	724	535	2,559	2,757
国 見 町	946	513	378	1,837	1,996
川 俣 町	1,242	648	478	2,368	2,640
大 玉 村	755	439	324	1,518	1,609
鏡 石 町	1,273	705	521	2,499	2,738
天 栄 村	483	270	199	952	1,023
下 郷 町	469	257	190	916	999
檜 枝 岐 村	49	29	21	99	106
只 見 町	363	204	151	718	766
南 会 津 町	1,467	811	599	2,877	3,074
北 塩 原 村	234	130	96	460	497
西 会 津 町	499	276	203	978	1,053
磐 梯 町	397	211	156	764	837
猪 苗 代 町	1,419	789	582	2,790	3,038
会 津 坂 下 町	1,569	892	658	3,119	3,344

(単位:千円)

区 分 市町村名	平成26年度交付額				平成25年度 交 付 額
	26年8月交付	26年12月交付	27年3月交付	合 計	
湯 川 村	323	183	135	641	689
柳 津 町	261	144	106	511	554
三 島 町	136	74	55	265	288
金 山 町	157	88	65	310	332
昭 和 村	77	43	31	151	161
会 津 美 里 町	1,932	1,077	796	3,805	4,091
西 郷 村	2,157	1,230	909	4,296	4,647
泉 崎 村	618	347	256	1,221	1,303
中 島 村	458	273	201	932	973
矢 吹 町	1,651	919	678	3,248	3,491
棚 倉 町	1,472	835	616	2,923	3,126
矢 祭 町	517	288	212	1,017	1,063
埴 町	848	490	362	1,700	1,789
鮫 川 村	278	162	120	560	590
石 川 町	1,538	865	639	3,042	3,257
玉 川 村	596	337	249	1,182	1,266
平 田 村	505	282	208	995	1,075
浅 川 町	640	363	268	1,271	1,361
古 殿 町	457	265	195	917	973
三 春 町	1,865	1,036	765	3,666	3,979
小 野 町	921	532	393	1,846	1,940
広 野 町	544	274	202	1,020	1,103
檜 葉 町	576	163	120	859	1,198
富 岡 町	1,575	515	380	2,470	3,281
川 内 村	133	36	26	195	272
大 熊 町	1,202	396	293	1,891	2,564
双 葉 町	645	188	139	972	1,332
浪 江 町	1,444	383	283	2,110	2,974
葛 尾 村	71	22	16	109	128
新 地 町	712	385	284	1,381	1,501
飯 館 村	242	79	58	379	477
町村計	37,016	19,172	14,151	70,339	78,255
県 計	227,364	125,708	92,843	445,915	485,318

## (2) 県民税配当割市町村交付金

(単位:千円)

区分 市町村名	平成26年度交付額				平成25年度 交付額
	26年8月交付	26年12月交付	27年3月交付	合計	
福島市	26,598	6,494	193,591	226,683	115,532
会津若松市	9,370	2,306	68,743	80,419	40,759
郡山市	28,639	6,985	208,248	243,872	124,655
いわき市	25,555	6,294	187,630	219,479	111,310
白河市	4,837	1,190	35,481	41,508	21,063
須賀川市	5,213	1,289	38,446	44,948	22,718
喜多方市	3,002	736	21,957	25,695	13,055
相馬市	2,549	650	19,401	22,600	11,072
二本松市	3,800	934	27,864	32,598	16,547
田村市	1,993	502	14,982	17,477	8,654
南相馬市	4,477	1,121	33,425	39,023	19,496
伊達市	4,112	1,013	30,204	35,329	17,839
本宮市	2,054	507	15,142	17,703	8,927
市計	122,199	30,021	895,114	1,047,334	531,627
桑折町	829	204	6,086	7,119	3,604
国見町	598	144	4,310	5,052	2,606
川俣町	775	182	5,447	6,404	3,396
大玉村	486	123	3,690	4,299	2,110
鏡石町	812	198	5,927	6,937	3,551
天栄村	305	76	2,274	2,655	1,332
下郷町	298	72	2,161	2,531	1,299
檜枝岐村	32	8	247	287	140
只見町	231	57	1,719	2,007	1,004
南会津町	928	228	6,814	7,970	4,030
北塩原村	150	36	1,094	1,280	650
西会津町	317	77	2,319	2,713	1,381
磐梯町	248	59	1,777	2,084	1,083
猪苗代町	914	222	6,629	7,765	3,971
会津坂下町	1,013	251	7,495	8,759	4,394



(単位:千円)

区分 市町村名	平成26年度交付額				平成25年度 交付額
	26年8月交付	26年12月交付	27年3月交付	合計	
湯川村	208	51	1,543	1,802	905
柳津町	166	40	1,213	1,419	725
三島町	87	21	627	735	377
金山町	101	24	742	867	438
昭和村	50	12	363	425	215
会津美里町	1,232	303	9,053	10,588	5,353
西郷村	1,398	346	10,342	12,086	6,078
泉崎村	388	98	2,921	3,407	1,693
中島村	293	76	2,294	2,663	1,274
矢吹町	1,040	259	7,721	9,020	4,540
棚倉町	939	235	7,016	8,190	4,088
矢祭町	321	81	2,421	2,823	1,388
埴町	543	138	4,124	4,805	2,352
鮫川村	178	45	1,368	1,591	773
石川町	980	243	7,272	8,495	4,260
玉川村	381	95	2,839	3,315	1,654
平田村	320	79	2,372	2,771	1,395
浅川町	410	102	3,054	3,566	1,785
古殿町	296	74	2,228	2,598	1,281
三春町	1,195	292	8,712	10,199	5,197
小野町	583	150	4,473	5,206	2,536
広野町	321	77	2,306	2,704	1,422
檜葉町	303	46	1,371	1,720	1,406
富岡町	885	145	4,328	5,358	4,013
川内村	65	10	306	381	312
大熊町	687	111	3,335	4,133	3,122
双葉町	347	53	1,587	1,987	1,592
浪江町	758	108	3,225	4,091	3,509
葛尾村	35	6	185	226	159
新地町	442	108	3,237	3,787	1,939
飯館村	126	22	666	814	576
町村計	23,014	5,387	161,233	189,634	100,908
県計	145,213	35,408	1,056,347	1,236,968	632,535

### (3) 県民税株式等譲渡所得割市町村交付金

(単位:千円)

区分 市町村名	平成26年度交付額 (27年3月交付)	平成25年度 交付額
福島市	119,124	156,381
会津若松市	42,301	55,044
郡山市	128,143	168,301
いわき市	115,456	150,054
白河市	21,833	28,414
須賀川市	23,658	30,595
喜多方市	13,512	17,628
相馬市	11,938	14,977
二本松市	17,146	22,323
田村市	9,218	11,695
南相馬市	20,568	26,280
伊達市	18,585	24,162
本宮市	9,318	12,065
<b>市計</b>	<b>550,800</b>	<b>717,919</b>
桑折町	3,745	4,871
国見町	2,652	3,512
川俣町	3,351	4,543
大玉村	2,271	2,858
鏡石町	3,647	4,778
天栄村	1,399	1,794
下郷町	1,330	1,751
檜枝岐村	152	190
只見町	1,058	1,359
南会津町	4,193	5,453
北塩原村	673	879
西会津町	1,428	1,867
磐梯町	1,093	1,451
猪苗代町	4,079	5,367
会津坂下町	4,611	5,955
湯川村	949	1,226
柳津町	747	985

区分 市町村名	平成26年度交付額 (27年3月交付)	平成25年度 交付額
三島町	386	510
金山町	457	598
昭和村	223	296
会津美里町	5,571	7,233
西郷村	6,363	8,222
泉崎村	1,797	2,275
中島村	1,412	1,726
矢吹町	4,751	6,107
棚倉町	4,318	5,522
矢祭町	1,490	1,876
塙町	2,538	3,191
鮫川村	842	1,046
石川町	4,475	5,757
玉川村	1,747	2,237
平田村	1,459	1,877
浅川町	1,879	2,414
古殿町	1,371	1,740
三春町	5,360	7,018
小野町	2,752	3,426
広野町	1,419	1,883
檜葉町	843	1,753
富岡町	2,663	5,150
川内村	188	384
大熊町	2,052	4,004
双葉町	976	2,010
浪江町	1,984	4,381
葛尾村	113	206
新地町	1,992	2,594
飯舘村	410	728
<b>町村計</b>	<b>99,209</b>	<b>135,003</b>
<b>県計</b>	<b>650,009</b>	<b>852,922</b>

#### (4) ゴルフ場利用税市町村交付金

(単位:円)

市町村名	平成26年度交付額				平成25年度 交付額
	8月期交付	12月期交付	3月期交付	合計	
福島市	4,339,090	5,472,687	1,875,860	11,687,637	11,975,057
二本松市	1,791,469	3,288,250	1,921,150	7,000,869	7,439,781
伊達市	7,985,958	8,467,322	3,509,415	19,962,695	20,151,329
本宮市	451,397	517,562	380,852	1,349,811	1,249,148
大玉村	5,339,771	6,581,120	1,954,225	13,875,116	14,912,506
郡山市	7,484,689	7,476,621	3,831,786	18,793,096	19,654,573
須賀川市	8,067,914	10,382,758	4,554,528	23,005,200	22,785,282
天栄村	1,228,717	6,576,955	3,643,500	11,449,172	10,633,238
石川町	9,457,319	6,101,182	11,197,357	26,755,858	19,421,425
浅川町	582,401	665,453	256,439	1,504,293	1,574,600
小野町	1,215,051	1,116,062	758,642	3,089,755	3,785,049
白河市	17,308,195	18,885,585	9,872,331	46,066,111	51,904,157
西郷村	9,087,385	17,636,447	7,095,060	33,818,892	33,533,480
矢吹町	4,789,523	5,476,450	3,392,200	13,658,173	15,512,734
棚倉町	6,323,910	7,706,523	5,047,561	19,077,994	22,831,200
会津若松市	4,077,403	8,442,490	2,843,995	15,363,888	19,620,309
磐梯町	878,741	3,606,750	1,054,725	5,540,216	5,080,359
猪苗代町	6,147,107	12,844,510	1,979,600	20,971,217	20,567,063
南会津町	900,177	2,282,700	145,950	3,328,827	3,431,073
南相馬市	1,681,968	1,659,875	1,173,900	4,515,743	5,173,709
富岡町	0	0	-	0	0
楡葉町	0	0	0	0	0
いわき市	63,666,491	50,012,687	43,103,322	156,782,500	166,863,928
合計	162,804,676	185,199,989	109,592,398	457,597,063	478,100,000

## (5)自動車取得税市町村交付金

(単位:千円)

区 分 市町村名	平成 26 年 度 交 付 額				平成25年度 交 付 額
	26年8月交付	26年12月交付	27年3月交付	合 計	
福 島 市	40,661	41,827	48,501	130,989	280,043
会 津 若 松 市	18,214	18,736	21,726	58,676	125,291
郡 山 市	45,396	46,698	54,149	146,243	311,605
い わ き 市	49,435	50,852	58,957	159,244	340,693
白 河 市	12,778	13,145	15,164	41,087	87,840
須 賀 川 市	18,015	18,530	21,488	58,033	121,212
喜 多 方 市	12,204	12,554	14,557	39,315	83,933
相 馬 市	8,210	8,445	9,794	26,449	56,508
二 本 松 市	17,605	18,110	20,999	56,714	120,897
田 村 市	9,935	10,220	11,851	32,006	68,198
南 相 馬 市	16,772	17,253	20,006	54,031	114,870
伊 達 市	13,692	14,084	16,331	44,107	94,643
本 宮 市	7,294	7,503	8,700	23,497	50,214
市 計	270,211	277,957	322,223	870,391	1,855,947
桑 折 町	3,230	3,323	3,853	10,406	21,521
国 見 町	2,301	2,366	2,744	7,411	15,864
川 俣 町	3,800	3,910	4,533	12,243	26,175
大 玉 村	2,775	2,854	3,310	8,939	19,252
鏡 石 町	2,835	2,916	3,382	9,133	21,353
天 栄 村	3,371	3,467	4,021	10,859	23,239
下 郷 町	3,222	3,315	3,844	10,381	22,210
檜 枝 岐 村	350	360	418	1,128	2,418
只 見 町	2,498	2,569	2,979	8,046	17,232
南 会 津 町	6,922	7,121	8,233	22,276	47,725
北 塩 原 村	1,067	1,098	1,274	3,439	7,358
西 会 津 町	3,514	3,614	4,191	11,319	23,990
磐 梯 町	991	1,019	1,182	3,192	6,836
猪 苗 代 町	3,342	3,439	3,987	10,768	22,982
会 津 坂 下 町	4,273	4,395	5,098	13,766	29,484

(単位:千円)

区分 市町村名	平成26年度交付額				平成25年度 交付額
	26年8月交付	26年12月交付	27年3月交付	合計	
湯川村	1,009	1,038	1,203	3,250	6,967
柳津町	2,276	2,342	2,716	7,334	15,633
三島町	489	503	583	1,575	3,359
金山町	1,152	1,185	1,375	3,712	7,926
昭和村	1,273	1,310	1,519	4,102	8,631
会津美里町	4,928	5,070	5,878	15,876	33,928
西郷村	4,542	4,673	5,419	14,634	30,988
泉崎村	1,566	1,610	1,867	5,043	10,803
中島村	1,062	1,093	1,267	3,422	7,329
矢吹町	4,101	4,219	4,892	13,212	28,296
棚倉町	2,286	2,351	2,726	7,363	15,771
矢祭町	1,255	1,290	1,496	4,041	8,596
埴町	2,379	2,447	2,838	7,664	16,396
鮫川村	1,640	1,686	1,955	5,281	11,305
石川町	4,066	4,183	4,530	12,779	26,207
玉川村	1,828	1,880	2,180	5,888	12,526
平田村	2,539	2,612	3,029	8,180	17,480
浅川町	1,631	1,677	1,945	5,253	11,255
古殿町	2,283	2,348	2,723	7,354	15,755
三春町	4,227	4,348	5,042	13,617	29,103
小野町	2,649	2,725	3,159	8,533	18,277
広野町	1,131	1,164	1,350	3,645	7,811
檜葉町	2,089	2,148	2,491	6,728	14,416
富岡町	2,517	2,590	3,004	8,111	17,377
川内村	1,214	1,249	1,283	3,746	8,386
大熊町	2,437	2,507	2,907	7,851	16,818
双葉町	1,823	1,876	2,175	5,874	12,583
浪江町	4,739	4,875	5,666	15,280	32,586
葛尾村	757	778	903	2,438	5,226
新地町	1,959	2,015	2,336	6,310	13,538
飯館村	2,760	2,839	3,292	8,891	19,047
町村計	115,098	118,397	136,798	370,293	791,958
県計	385,309	396,354	459,021	1,240,684	2,647,905

## (6)地方消費税市町村交付金

(単位:千円)

区 分 市町村名	平成 26 年 度 交 付 額					平成25年度 交 付 額
	26年6月交付	26年9月交付	26年12月交付	27年3月交付	合 計	
福 島 市	851,516	1,012,461	580,765	950,147	3,394,889	2,824,929
会津若松市	373,665	444,291	254,850	416,947	1,489,753	1,243,660
郡 山 市	1,004,846	1,194,771	685,333	1,121,241	4,006,191	3,345,727
い わ き 市	942,504	1,120,646	642,845	1,051,663	3,757,658	3,092,809
白 河 市	181,119	215,351	123,532	202,095	722,097	596,304
須賀川市	209,028	248,535	142,574	233,234	833,371	679,707
喜多方市	137,096	163,008	93,510	152,972	546,586	445,125
相 馬 市	106,061	126,107	72,339	118,345	422,852	349,325
二本松市	159,709	189,895	108,933	178,205	636,742	520,616
田 村 市	103,844	123,471	70,831	115,869	414,015	335,751
南相馬市	192,214	228,545	131,103	214,475	766,337	628,755
伊 達 市	171,581	204,012	117,033	191,451	684,077	556,169
本 宮 市	92,824	110,369	63,309	103,576	370,078	308,699
市 計	4,526,007	5,381,462	3,086,957	5,050,220	18,044,646	14,927,576
桑 折 町	34,444	40,955	23,493	38,433	137,325	112,393
国 見 町	24,788	29,474	16,908	27,659	98,829	79,339
川 俣 町	41,203	48,991	28,104	45,974	164,272	134,086
大 玉 村	20,506	24,381	13,988	22,880	81,755	65,209
鏡 石 町	34,360	40,855	23,436	38,339	136,990	112,130
天 栄 村	16,005	19,030	10,916	17,859	63,810	51,636
下 郷 町	16,900	20,094	11,527	18,857	67,378	54,860
檜 枝 岐 村	2,247	2,672	1,532	2,508	8,959	7,708
只 見 町	13,138	15,622	8,961	14,660	52,381	42,817
南 会 津 町	49,899	59,331	34,034	55,679	198,943	164,217
北 塩 原 村	9,641	11,464	6,575	10,759	38,439	32,223
西 会 津 町	18,674	22,203	12,737	20,836	74,450	60,199
磐 梯 町	11,158	13,268	7,610	12,452	44,488	37,157
猪 苗 代 町	42,278	50,269	28,836	47,175	168,558	137,901
会津坂下町	45,277	53,834	30,882	50,520	180,513	146,880

(単位:千円)

区 分 市町村名	平成 26 年 度 交 付 額					平成25年度
	26年6月交付	26年9月交付	26年12月交付	27年3月交付	合 計	交 付 額
湯 川 村	7,764	9,232	5,296	8,663	30,955	24,474
柳 津 町	9,899	11,770	6,752	11,046	39,467	31,721
三 島 町	5,067	6,024	3,455	5,653	20,199	16,468
金 山 町	6,170	7,337	4,209	6,885	24,601	19,841
昭 和 村	3,549	4,219	2,420	3,959	14,147	11,255
会津美里町	51,891	61,699	35,397	57,898	206,885	163,089
西 郷 村	59,406	70,633	40,515	66,287	236,841	198,272
泉 崎 村	20,821	24,757	14,200	23,234	83,012	69,729
中 島 村	12,404	14,749	8,461	13,840	49,454	39,507
矢 吹 町	49,506	58,864	33,766	55,239	197,375	161,660
棚 倉 町	43,549	51,779	29,701	48,593	173,622	144,294
矢 祭 町	17,749	21,105	12,106	19,805	70,765	58,425
塙 町	25,955	30,860	17,703	28,960	103,478	84,324
鮫 川 村	9,669	11,497	6,595	10,789	38,550	30,847
石 川 町	47,012	55,898	32,065	52,456	187,431	152,970
玉 川 村	20,545	24,428	14,012	22,925	81,910	67,844
平 田 村	17,488	20,793	11,928	19,513	69,722	56,333
浅 川 町	17,024	20,242	11,611	18,995	67,872	54,560
古 殿 町	15,490	18,417	10,565	17,283	61,755	50,081
三 春 町	44,860	53,340	30,600	50,055	178,855	143,699
小 野 町	29,661	35,267	20,230	33,095	118,253	96,535
広 野 町	16,153	19,206	11,016	18,024	64,399	53,833
檜 葉 町	23,617	28,081	16,107	26,353	94,158	79,117
富 岡 町	46,879	55,739	31,973	52,309	186,900	155,721
川 内 村	7,102	8,444	4,844	7,925	28,315	22,862
大 熊 町	41,305	49,112	28,168	46,091	164,676	141,977
双 葉 町	18,111	21,534	12,353	20,209	72,207	58,776
浪 江 町	54,913	65,293	37,455	61,273	218,934	178,417
葛 尾 村	3,414	4,059	2,328	3,809	13,610	10,667
新 地 町	20,989	24,956	14,316	23,419	83,680	67,763
飯 舘 村	14,833	17,636	10,117	16,550	59,136	47,156
町村計	1,143,313	1,359,413	779,803	1,275,725	4,558,254	3,730,972
県 計	5,669,320	6,740,875	3,866,760	6,325,945	22,602,900	18,658,548

(単位：千円、千円未満四捨五入)

### 7 全国徴収率(1) 県税計

都道府 県名	最終予算額				課定額				収入額				収入歩合(%)			
	26年度	25年度	前年比 (%)	前年比 (%)	26年度	25年度	前年比 (%)	前年比 (%)	26年度		25年度 計	前年比 (%)	26年度	25年度		
									現年課税分	滞納繰越分					計	計
北海道	530,073,535	512,387,951	103.5	547,891,120	534,978,421	102.4	534,978,421	534,978,421	6,822,880	531,446,500	515,747,437	103.0	97.0	96.4		
青森県	126,193,481	122,108,937	103.3	129,670,202	125,536,608	103.3	125,536,608	125,536,608	6,993,995	126,677,181	122,254,787	103.6	97.7	97.4		
岩手県	115,116,000	110,109,000	104.5	117,824,923	113,479,810	103.8	113,479,810	113,479,810	1,061,875	115,448,203	110,798,220	104.2	98.0	97.6		
宮城県	269,930,000	251,320,000	107.4	276,373,986	258,841,949	106.8	258,841,949	258,841,949	1,962,461	270,472,220	251,976,828	107.3	97.9	97.3		
秋田県	82,022,491	80,719,852	101.6	84,837,962	84,080,362	100.9	84,080,362	84,080,362	462,879	82,649,422	81,613,957	101.3	97.4	97.1		
山形県	96,900,000	94,000,000	103.1	99,391,615	99,391,615	100.2	99,391,615	99,391,615	741,989	97,307,407	94,476,204	103.0	97.9	97.1		
福島県	207,401,692	195,163,005	106.3	212,667,933	200,826,322	105.9	200,826,322	200,826,322	1,537,084	207,728,008	195,427,291	106.3	97.7	97.3		
茨城県	331,511,858	323,063,928	102.6	332,268,796	336,296,911	102.1	336,296,911	336,296,911	3,166,466	332,464,310	323,494,992	102.8	96.8	96.2		
栃木県	224,000,000	213,500,000	104.9	224,842,418	223,632,974	103.9	223,632,974	223,632,974	1,999,181	224,826,112	214,764,621	104.7	96.7	96.0		
群馬県	218,566,447	199,500,000	109.6	221,217,134	208,589,564	108.9	208,589,564	208,589,564	1,366,035	221,272,373	201,894,946	109.6	97.4	96.8		
埼玉県	680,000,000	662,500,000	102.6	687,130,521	28,004,326	102.3	28,004,326	689,198,365	7,548,454	687,098,548	667,445,768	102.9	96.1	95.5		
千葉県	865,563,000	756,091,000	114.5	867,410,360	30,003,359	112.5	897,413,719	797,506,557	8,392,389	866,759,322	763,805,620	113.5	96.6	95.8		
東京都	3,125,967,259	2,856,193,506	109.4	3,052,574,154	68,482,146	105.5	3,121,056,300	2,957,566,542	21,991,394	3,048,332,242	2,876,981,929	106.0	97.7	97.3		
神奈川県	1,109,868,442	1,045,758,371	106.1	1,113,306,396	27,212,166	106.6	1,140,518,562	1,075,585,426	1,025,577,063	1,112,226,720	1,043,907,524	106.5	97.5	97.1		
新潟県	240,764,000	231,838,000	103.9	241,253,461	4,016,010	103.7	245,269,471	236,513,505	1,205,543	241,281,033	232,080,682	104.0	98.4	98.1		
富山県	121,295,000	115,184,000	105.3	123,446,767	2,872,881	104.8	126,319,648	120,582,428	878,872	123,378,920	117,446,232	105.1	97.7	97.4		
石川県	98,310,858	121,578,000	105.5	130,099,519	3,930,059	104.9	134,029,578	127,730,627	925,248	130,107,605	123,537,506	105.3	97.1	96.7		
福井県	93,448,816	91,058,994	102.6	94,933,298	2,335,556	103.1	97,268,854	94,318,318	84,406,220	623,002	95,029,222	103.5	97.7	97.3		
山梨県	84,787,070	82,383,811	102.9	85,276,444	2,376,514	102.8	87,652,954	85,283,621	697,182	85,430,410	82,567,853	103.5	97.5	96.8		
長野県	202,860,305	196,047,996	103.5	203,310,386	4,428,180	103.2	207,738,586	201,248,238	1,275,119	203,509,781	196,394,247	103.6	98.0	97.6		
岐阜県	204,500,000	202,200,000	101.1	206,362,469	6,583,964	106.9	212,946,433	210,805,091	2,150,133	206,401,738	203,751,344	101.3	96.9	96.7		
静岡県	446,100,000	419,000,000	106.3	447,547,987	12,697,788	105.1	460,245,775	437,922,148	4,444,911,153	3,277,787	447,768,940	105.8	97.3	96.6		
愛知県	1,113,700,000	993,100,000	112.1	1,117,576,122	26,483,325	111.2	1,144,059,447	1,028,953,002	613,603,224	4,779,559	637,822,132	107.2	97.4	97.0		
三重県	228,773,000	215,197,000	106.3	230,941,399	5,510,233	105.9	236,451,632	223,215,586	1,792,802	231,436,728	217,280,192	106.5	97.9	97.3		
滋賀県	144,160,000	138,710,000	103.9	144,751,370	4,075,642	103.5	148,827,012	143,778,741	143,267,443	1,280,686	144,548,129	103.9	97.1	96.8		
京都府	250,709,000	242,385,000	103.4	250,514,823	5,735,979	102.9	256,250,802	248,932,807	2,468,667	2,501,009,808	242,765,609	103.4	98.0	97.5		
大阪府	1,206,449,865	1,120,328,000	107.7	1,202,412,584	31,437,255	106.9	1,233,849,839	1,153,807,852	8,623,670	1,201,142,738	1,117,053,891	107.6	97.4	96.8		
兵庫県	633,067,000	592,696,000	106.8	637,393,251	16,851,587	106.6	654,244,838	613,603,224	633,042,573	4,779,559	637,822,132	107.2	97.5	97.0		
奈良県	107,800,000	106,110,000	101.4	107,840,496	3,852,528	100.4	111,693,024	111,215,975	106,835,289	922,449	107,757,738	100.8	96.5	96.1		
和歌山県	85,962,000	82,140,000	104.7	86,824,675	1,893,411	103.1	88,718,086	86,016,280	86,335,537	547,495	86,883,032	103.5	97.9	97.6		
鳥取県	45,909,796	45,490,617	100.9	47,005,472	875,453	102.2	47,880,875	46,833,815	46,730,968	271,156	47,002,124	102.4	98.2	98.0		
島根県	60,056,596	54,863,249	109.5	60,421,572	753,804	105.1	61,175,376	58,195,952	60,133,124	281,928	60,415,082	105.4	98.8	98.5		
岡山県	209,041,416	196,931,744	106.1	212,025,355	5,063,389	106.6	217,088,744	203,610,241	1,443,425	212,018,016	197,933,237	107.1	97.7	97.2		
広島県	301,687,960	289,648,000	104.2	302,920,517	7,803,332	103.6	310,725,849	299,994,165	300,308,892	2,511,431	302,820,323	104.0	97.5	97.1		
山口県	157,698,326	152,241,205	103.6	160,001,717	3,238,865	103.6	163,238,582	157,440,107	158,978,801	1,168,705	160,147,506	104.1	98.1	97.7		
徳島県	73,500,000	70,500,000	104.3	75,682,369	1,676,745	103.4	77,359,114	74,832,088	75,301,453	419,084	75,719,594	103.7	97.9	97.6		
香川県	109,063,364	106,009,150	102.9	108,896,468	2,043,169	100.8	110,939,617	110,109,753	108,272,648	626,334	108,898,982	101.0	98.2	97.9		
愛媛県	128,900,000	126,100,000	102.2	128,984,106	3,151,970	101.7	132,136,076	129,875,085	129,875,085	771,438	129,003,732	102.2	97.6	97.2		
高知県	56,913,182	53,819,825	105.7	56,830,898	1,322,152	105.0	58,153,050	55,407,020	56,432,059	493,711	56,925,770	105.5	97.9	97.4		
福岡県	539,662,251	508,998,164	106.0	545,848,547	14,996,198	105.8	560,844,745	529,932,479	540,333,181	5,501,195	545,834,376	106.4	97.3	96.8		
佐賀県	75,584,000	72,162,000	104.7	76,663,947	1,578,312	105.3	78,242,259	74,338,427	76,042,255	684,075	76,726,330	105.7	98.1	97.7		
長崎県	103,105,181	99,251,182	103.9	103,314,584	2,615,692	103.4	105,930,276	102,461,444	102,542,614	888,488	103,429,102	103.9	97.6	97.1		
熊本県	141,012,319	134,824,028	104.6	142,790,546	3,922,080	103.2	146,712,626	142,228,897	141,762,017	1,055,687	142,817,705	103.7	97.3	96.8		
大分県	108,500,000	103,750,000	104.6	108,434,875	3,053,140	102.9	107,285,045	105,285,141	107,847,063	717,159	108,584,222	104.5	97.4	96.9		
宮崎県	84,190,000	82,790,000	101.7	85,464,167	2,138,873	102.7	87,603,040	85,285,141	84,844,445	688,923	85,531,368	103.1	97.6	97.0		
鹿児島県	126,603,090	124,217,653	101.9	127,488,976	3,469,147	103.3	130,958,123	129,238,785	126,597,999	899,619	127,497,617	101.7	97.4	97.2		
沖縄県	100,726,330	93,288,369	108.0	102,200,078	2,467,646	107.2	104,667,724	97,620,258	882,156	102,402,410	94,958,334	107.8	97.8	97.3		
合計	15,697,578,930	14,687,957,537	106.9	15,684,658,561	411,828,730	106.9	16,096,487,292	15,241,984,168	15,557,973,245	125,521,676	15,683,494,923	106.2	97.4	96.9		

出典 地方行政調査会資料(出納閉鎖日現在)







## 第2編 累 年

### 第1章 県 財 政



1 歳入予算・決算(一般会計)に対する県税予算・決算

(単位:千円、%)

年度	総予算額(a)	県税予算額(b)	(b)/(a)	総決算額(c)	県税決算額(d)	(d)/(c)
25	6,521,619	887,654	13.6	6,572,234	1,044,393	15.9
26	8,854,772	1,425,731	16.1	8,882,780	1,581,776	17.8
27	11,442,225	1,447,332	12.6	11,150,289	1,542,409	13.8
28	15,432,579	1,541,932	10.0	14,514,541	1,677,988	11.6
29	16,676,401	1,709,160	10.2	14,546,219	1,920,627	13.2
30	16,410,792	1,868,841	11.4	14,252,306	1,901,138	13.3
31	17,373,839	2,114,471	12.2	17,276,089	2,227,869	12.9
32	18,201,667	2,366,737	13.0	18,262,302	2,518,327	13.8
33	20,009,838	2,398,872	12.0	20,028,728	2,564,493	12.8
34	22,574,345	2,512,124	11.1	22,727,065	2,766,816	12.2
35	26,370,806	3,193,741	12.1	26,920,202	3,465,518	12.9
36	32,810,671	3,986,090	12.1	33,072,826	4,217,729	12.8
37	38,201,253	4,866,545	12.7	38,336,404	5,159,588	13.5
38	43,055,297	5,695,657	13.2	43,464,633	6,013,870	13.8
39	49,992,700	6,799,663	13.6	50,426,723	7,144,893	14.2
40	57,150,576	7,853,480	13.7	57,750,191	8,217,393	14.2
41	66,929,220	9,526,409	14.2	67,536,651	10,108,485	15.0
42	76,541,996	11,821,000	15.4	77,010,516	12,563,003	16.3
43	89,723,912	14,864,000	16.6	90,718,644	15,370,352	16.9
44	107,003,183	18,350,000	17.1	106,856,486	18,512,866	17.3
45	121,500,525	21,910,000	18.0	121,719,581	22,195,191	18.2
46	145,009,442	24,900,000	17.2	144,368,558	25,082,598	17.4
47	174,972,898	28,247,000	16.1	175,035,302	28,776,214	16.4
48	198,688,725	36,950,000	18.6	196,295,437	37,958,087	19.3
49	252,433,090	46,414,474	18.4	252,440,940	47,183,439	18.7
50	290,288,799	48,551,000	16.7	288,836,064	48,665,984	16.8
51	318,558,625	55,336,000	17.4	321,983,899	57,602,332	17.9
52	380,105,212	66,072,869	17.4	380,951,847	67,079,353	17.6
53	439,042,737	73,474,227	16.7	440,735,256	75,438,051	17.1
54	483,726,507	91,503,809	18.9	482,775,276	92,988,297	19.3
55	513,718,523	103,948,300	20.2	512,076,870	104,371,176	20.4
56	564,327,065	115,098,000	20.4	562,590,529	115,143,761	20.5
57	573,789,201	120,170,300	20.9	571,784,431	120,439,917	21.1
58	575,047,771	132,713,750	23.1	574,847,117	134,411,669	23.4
59	579,755,691	149,751,300	25.8	578,432,841	151,550,024	26.2
60	618,900,772	154,586,000	25.0	612,599,025	154,839,406	25.3
61	669,148,297	161,087,000	24.1	658,693,108	161,327,059	24.5
62	691,104,513	170,299,000	24.6	688,737,856	170,717,601	24.8
63	690,550,603	191,442,000	27.7	686,014,596	191,703,590	27.9
元	766,359,713	195,311,000	25.5	751,923,177	195,834,000	26.0
2	803,398,796	215,123,000	26.8	801,539,565	215,283,387	26.9
3	842,420,418	224,722,000	26.7	838,039,063	224,954,334	26.8
4	872,816,159	217,359,000	24.9	878,988,789	217,731,267	24.8
5	994,198,723	211,630,000	21.3	956,351,451	211,950,603	22.2
6	946,217,942	217,678,000	23.0	977,240,629	218,211,314	22.3
7	986,639,234	226,900,000	23.0	981,735,383	227,310,851	23.1
8	974,482,489	230,000,000	23.6	986,294,636	230,552,575	23.4
9	984,639,635	233,564,000	23.7	1,019,852,215	233,685,976	22.9
10	1,164,689,928	236,010,000	20.3	1,110,978,883	236,488,991	21.3
11	1,044,227,729	220,550,000	21.1	1,084,151,442	220,974,221	20.4
12	1,030,273,107	226,020,000	21.9	1,054,212,078	226,554,225	21.5
13	1,027,794,848	216,840,000	21.1	1,037,119,593	217,369,490	21.0
14	983,521,683	191,554,000	19.5	996,407,941	192,055,198	19.3
15	924,431,454	189,170,001	20.5	949,196,886	189,712,164	20.0
16	901,782,835	193,482,000	21.5	899,387,055	193,804,332	21.6
17	911,091,391	201,077,000	22.1	916,802,963	201,260,625	22.0
18	871,655,320	212,032,200	24.3	863,298,796	212,025,288	24.6
19	837,152,073	243,782,430	29.1	843,557,241	244,168,721	28.9
20	869,290,808	234,596,175	27.0	867,964,133	234,740,655	27.1
21	958,925,884	195,644,955	20.4	947,999,909	195,927,074	20.8
22	930,097,114	176,328,000	18.9	912,031,096	177,503,734	19.5
23	2,371,474,577	168,967,617	7.1	2,298,353,104	170,021,769	7.4
24	1,806,823,198	185,961,697	10.3	1,810,674,095	186,418,435	10.3
25	1,773,701,988	195,163,005	11.0	1,940,342,130	195,427,291	10.1
26	1,990,268,618	207,401,692	10.4	2,086,577,038	207,728,008	10.0

## 2 一般会計歳入決算額

(単位:千円、%)

科 目	平成17年度		平成18年度		平成19年度		平成20年度		平成21年度	
	金 額	構成比	金 額	構成比	金 額	構成比	金 額	構成比	金 額	構成比
県 税	201,260,625	22.0	212,025,288	24.6	244,168,721	28.9	234,740,655	27.1	195,927,074	20.8
地方消費税清算金	39,872,231	4.3	39,966,652	4.6	39,299,569	4.7	36,575,343	4.2	37,896,827	4.0
地方譲与税	16,826,315	1.8	38,887,213	4.5	5,589,529	0.7	5,097,972	0.6	15,578,917	1.6
地方特例交付金	12,458,978	1.4	668,875	0.1	1,932,367	0.2	4,075,452	0.5	2,365,393	0.2
地方交付税	237,667,705	25.9	230,649,296	26.7	222,700,006	26.4	212,613,870	24.5	211,368,270	22.3
交通安全対策特別交付金	956,034	0.1	1,001,297	0.1	984,264	0.1	880,691	0.1	881,292	0.1
分担金及び負担金	18,129,604	2.0	10,431,974	1.2	9,516,543	1.1	8,905,498	1.0	8,882,416	0.9
使用料及び手数料	18,290,880	2.0	16,095,901	1.9	15,928,295	1.9	15,778,454	1.8	15,856,791	1.7
国庫支出金	139,409,540	15.2	110,787,021	12.8	104,890,785	12.4	115,103,640	13.3	164,022,189	17.3
財産収入	2,067,823	0.2	1,966,517	0.2	2,075,467	0.2	2,752,688	0.3	2,044,116	0.2
寄付金	88,504	0.0	61,779	0.0	112,083	0.0	218,643	0.0	145,191	0.0
繰入金	24,825,509	2.7	26,467,946	3.1	30,845,920	3.7	20,680,471	2.4	29,851,052	3.1
諸収入	64,705,223	7.1	66,706,583	7.7	63,104,020	7.5	3,827,360	0.4	80,701,374	8.6
県 債	134,398,300	14.7	102,032,500	11.8	96,633,300	11.5	83,469,396	9.6	178,360,600	18.8
繰越金	5,845,592	0.6	5,549,954	0.7	5,776,372	0.7	123,244,000	14.2	4,118,407	0.4
合 計	916,802,863	100.0	863,298,796	100.0	843,557,241	100.0	867,964,133	100.0	947,999,909	100.0

科 目	平成22年度		平成23年度		平成24年度		平成25年度		平成26年度	
	金 額	構成比	金 額	構成比	金 額	構成比	金 額	構成比	金 額	構成比
県 税	177,503,734	19.5	170,021,769	7.4	186,418,435	10.3	195,427,291	10.1	207,728,008	10.0
地方消費税清算金	37,834,351	4.1	37,493,602	1.6	37,343,061	2.1	37,040,287	1.9	44,869,836	2.2
地方譲与税	28,082,850	3.1	28,827,456	1.2	29,470,044	1.6	34,457,654	1.8	40,223,723	1.9
地方特例交付金	2,491,794	0.3	1,997,103	0.1	542,007	0.1	526,314	0.1	508,330	0.1
地方交付税	220,292,357	24.1	385,319,031	16.8	309,030,016	17.1	262,970,758	13.5	266,923,460	12.7
交通安全対策特別交付金	844,345	0.1	816,365	0.1	786,389	0.1	750,328	0.1	665,885	0.1
分担金及び負担金	9,132,392	1.0	5,630,795	0.2	5,104,769	0.3	5,622,986	0.3	5,121,275	0.2
使用料及び手数料	10,155,560	1.1	9,616,886	0.4	9,691,399	0.5	9,594,823	0.5	11,959,212	0.6
国庫支出金	123,747,171	13.5	1,121,745,861	48.8	514,767,362	28.4	570,525,342	29.4	596,005,123	28.6
財産収入	1,862,303	0.2	1,434,359	0.1	2,213,894	0.1	2,211,643	0.1	2,522,529	0.1
寄付金	829,209	0.1	24,909,315	1.1	7,370,966	0.4	1,946,605	0.1	1,094,083	0.1
繰入金	37,873,907	4.2	130,137,567	5.7	398,868,929	22.0	351,212,953	18.1	490,944,169	23.5
諸収入	85,438,473	9.4	167,628,431	7.3	49,751,230	2.7	130,463,065	6.7	124,776,855	6.0
県 債	170,214,400	18.7	183,679,320	8.0	133,544,149	7.4	125,375,940	6.4	146,763,579	6.9
繰越金	5,728,250	0.6	29,095,244	1.2	125,771,445	6.9	212,216,141	10.9	146,470,971	7.0
合 計	912,031,096	100.0	2,298,353,104	100.0	1,810,674,095	100.0	1,940,342,130	100.0	2,086,577,038	100.0

### 3 一般会計歳出決算額

(単位:千円、%)

科 目	平成17年度		平成18年度		平成19年度		平成20年度		平成21年度	
	金 額	構成比	金 額	構成比	金 額	構成比	金 額	構成比	金 額	構成比
議 会 費	1,559,340	0.2	1,549,573	0.2	1,567,936	0.2	1,492,435	0.2	1,418,480	0.2
総 務 費	57,174,096	6.3	58,260,745	6.8	56,374,164	6.7	56,586,697	6.6	66,663,317	7.1
民 生 費	72,492,984	7.9	79,666,023	9.3	82,936,713	9.9	87,967,559	10.2	109,631,111	11.6
衛 生 費	16,014,287	1.8	16,244,292	1.9	17,959,391	2.1	18,960,365	2.2	26,680,055	2.8
労 働 費	2,446,921	0.3	2,160,385	0.2	1,902,676	0.2	11,479,955	1.3	18,184,872	1.9
農 林 水 産 業 費	92,161,827	10.1	80,759,142	9.4	71,062,693	8.5	68,489,009	7.9	70,752,035	7.5
商 工 費	48,424,427	5.3	43,692,429	5.1	43,645,036	5.2	64,631,697	7.5	63,902,466	6.8
土 木 費	126,479,788	13.9	114,824,608	13.4	105,574,453	12.6	105,307,603	12.2	118,003,242	12.5
警 察 費	45,609,603	5.0	45,209,408	5.3	45,026,733	5.4	43,155,379	5.0	41,995,118	4.5
教 育 費	233,876,786	25.7	221,938,939	25.9	223,336,080	26.6	211,079,333	24.4	211,625,226	22.5
災 害 復 旧 費	7,306,736	0.8	6,086,833	0.7	10,394,537	1.2	2,848,672	0.3	834,676	0.1
公 債 費	150,812,347	16.5	127,422,470	14.8	122,843,741	14.6	137,364,681	15.9	158,096,459	16.8
諸 支 出 金	56,896,628	6.2	59,707,577	7.0	57,105,728	6.8	54,482,341	6.3	54,484,602	5.7
予 備 費	0	-	0	-	0	-	0	-	0	-
繰 上 充 用 金	0	-	0	-	0	-	0	-	0	-
合 計	911,255,770	100.0	857,522,424	100.0	839,729,881	100.0	863,845,726	100.0	942,271,659	100.0

科 目	平成22年度		平成23年度		平成24年度		平成25年度		平成26年度	
	金 額	構成比	金 額	構成比	金 額	構成比	金 額	構成比	金 額	構成比
議 会 費	1,380,334	0.2	1,545,378	0.1	1,540,836	0.1	1,509,048	0.1	1,561,194	0.1
総 務 費	65,092,366	7.4	552,502,580	24.6	253,332,836	15.8	142,743,799	8.0	352,007,419	17.9
民 生 費	101,675,349	11.5	328,343,428	14.6	175,404,773	11.0	147,697,671	8.2	139,593,291	7.1
衛 生 費	19,728,391	2.2	473,360,154	21.0	257,711,891	16.1	551,893,037	30.8	499,031,130	25.4
労 働 費	13,772,806	1.6	34,128,226	1.5	41,165,201	2.6	58,304,651	3.3	27,743,522	1.4
農 林 水 産 業 費	53,986,795	6.1	70,935,432	3.1	97,845,648	6.1	75,354,222	4.2	83,465,592	4.2
商 工 費	67,698,338	7.7	134,873,523	6.0	159,636,966	10.0	174,009,649	9.7	175,611,891	8.9
土 木 費	90,972,621	10.3	110,028,255	4.9	110,182,644	6.9	139,336,348	7.8	156,066,527	7.9
警 察 費	44,323,376	5.0	44,044,916	2.0	45,255,626	2.8	43,692,724	2.4	44,599,492	2.3
教 育 費	205,198,116	23.2	238,410,683	10.6	217,509,042	13.6	213,768,344	11.9	220,888,559	11.2
災 害 復 旧 費	531,640	0.1	37,605,902	1.7	55,919,260	3.5	63,870,375	3.6	58,863,526	3.0
公 債 費	164,878,119	18.7	172,130,418	7.7	130,563,709	8.2	131,690,568	7.3	151,069,321	7.7
諸 支 出 金	53,697,601	6.0	50,692,978	2.2	52,389,523	3.3	50,000,723	2.7	54,464,824	2.7
予 備 費	0	-	0	-	0	-	0	-	0	-
繰 上 充 用 金	0	-	0	-	0	-	0	-	0	-
合 計	882,935,852	100.0	2,248,601,873	100.0	1,598,457,955	100.0	1,793,871,159	100.0	1,964,966,288	99.8

#### 4 地方譲与税

(単位:千円、%)

区分 年度	調定額等	区 分							収入対 予算額
		所得譲与税	地方法人特別譲与税	地方揮発油譲与税	地方道路譲与税	石油ガス譲与税	航空機燃料譲与税	計	
平成17年度	予 算 額	11,219,686	-	-	5,229,648	355,287	21,694	5,606,629	100.0
	調定(収入)額	11,219,686	-	-	5,229,648	355,287	21,694	5,606,629	
平成18年度	"	33,414,451	-	-	5,106,019	348,976	17,767	38,887,213	100.0
	"	33,414,451	-	-	5,106,019	348,976	17,767	38,887,213	
平成19年度	"	-	-	-	5,242,961	332,064	14,504	5,589,529	100.0
	"	-	-	-	5,242,961	332,064	14,504	5,589,529	
平成20年度	"	-	-	-	4,777,871	306,636	13,465	5,097,972	100.0
	"	-	-	-	4,777,871	306,636	13,465	5,097,972	
平成21年度	"	-	10,219,696	2,997,624	2,058,647	292,266	10,684	15,578,917	100.0
	"	-	10,219,696	2,997,624	2,058,647	292,266	10,684	15,578,917	
平成22年度	"	-	22,593,504	5,183,822	12	296,999	8,512	28,082,849	100.0
	"	-	22,593,504	5,183,822	13	296,999	8,512	28,082,850	
平成23年度	"	-	23,852,577	4,697,733	22	268,270	8,855	28,827,457	100.0
	"	-	23,852,577	4,697,733	21	268,270	8,855	28,827,456	
平成24年度	"	-	24,542,958	4,665,054	22	253,988	8,022	29,470,044	100.0
	"	-	24,542,958	4,665,054	22	253,988	8,022	29,470,044	
平成25年度	"	-	29,670,280	4,538,994	1	239,395	8,985	34,457,655	100.0
	"	-	29,670,280	4,538,994	1	239,395	8,985	34,457,655	
平成26年度	"	-	35,805,687	4,182,687	1	221,042	14,307	40,223,724	100.0
	"	-	35,805,687	4,182,687	0	221,042	14,307	40,223,723	



## 第2章 県税決算

# 1 県 税 決 算 額

## (1) 総 括

年度	区分	予算額	調定額 A	調定額 前年対比	収入額 B	収入額 前年対比
昭和 25 年 度		887,654,167.00	1,414,911,972.73	-	1,044,393,105.42	-
昭和 26 年 度		1,425,731,355.00	1,922,702,548.60	135.9	1,581,775,992.48	151.5
昭和 27 年 度		1,447,331,500.00	1,775,700,666.63	92.4	1,542,408,563.11	97.5
昭和 28 年 度		1,541,932,400	1,893,833,299	106.7	1,677,988,258	108.8
昭和 29 年 度		1,709,159,900	2,166,281,806	114.4	1,920,627,229	114.5
昭和 30 年 度		1,868,840,800	2,132,911,142	98.5	1,901,137,928	99.0
昭和 31 年 度		2,114,471,000	2,423,908,758	113.6	2,227,869,028	117.2
昭和 32 年 度		2,366,737,000	2,683,729,475	110.7	2,518,327,357	113.0
昭和 33 年 度		2,398,872,000	2,718,038,344	101.3	2,564,492,780	101.8
昭和 34 年 度		2,512,124,000	2,892,391,332	106.4	2,766,816,051	107.9
昭和 35 年 度		3,193,741,000	3,577,887,464	123.7	3,465,517,853	125.3
昭和 36 年 度		3,986,090,000	4,332,654,617	121.1	4,217,729,178	121.7
昭和 37 年 度		4,866,545,000	5,290,415,316	122.1	5,159,588,271	122.3
昭和 38 年 度		5,695,657,000	6,156,753,401	116.4	6,013,870,253	116.6
昭和 39 年 度		6,799,663,000	7,332,735,399	119.1	7,144,893,265	118.8
昭和 40 年 度		7,853,480,000	8,366,125,047	114.1	8,217,393,460	115.0
昭和 41 年 度		9,526,409,000	10,278,272,658	122.9	10,108,484,586	123.0
昭和 42 年 度		11,821,000,000	12,760,858,692	124.2	12,563,003,495	124.3
昭和 43 年 度		14,864,000,000	15,612,471,516	122.3	15,370,351,588	122.3
昭和 44 年 度		18,350,000,000	18,783,691,345	120.3	18,512,865,921	120.4
昭和 45 年 度		21,910,000,000	22,467,555,435	119.6	22,195,190,599	119.9
昭和 46 年 度		24,900,000,000	25,343,559,699	112.8	25,082,597,844	113.0
昭和 47 年 度		28,247,000,000	29,017,070,908	114.5	28,776,214,192	114.7
昭和 48 年 度		36,950,000,000	38,266,892,976	131.9	37,958,086,679	131.9
昭和 49 年 度		46,414,474,000	47,613,485,236	124.4	47,183,439,402	124.3
昭和 50 年 度		48,551,000,000	49,288,823,920	103.5	48,665,983,641	103.1
昭和 51 年 度		55,336,000,000	58,423,231,385	118.5	57,602,332,007	118.4
昭和 52 年 度		66,072,869,000	67,999,185,949	116.4	67,079,353,199	116.5
昭和 53 年 度		73,474,227,000	76,478,553,031	112.5	75,438,050,869	112.5
昭和 54 年 度		91,503,809,000	94,150,282,993	123.1	92,988,296,964	123.3
昭和 55 年 度		103,948,300,000	105,813,565,560	112.4	104,371,175,931	112.2
昭和 56 年 度		115,098,000,000	116,922,169,683	110.5	115,143,761,255	110.3
昭和 57 年 度		120,170,300,000	122,582,352,843	104.8	120,439,917,128	104.6
昭和 58 年 度		132,713,750,000	136,985,446,108	111.7	134,411,668,714	111.6
昭和 59 年 度		149,751,300,000	154,633,908,168	112.9	151,550,024,113	112.8
昭和 60 年 度		154,586,000,000	158,307,677,557	102.4	154,839,406,147	102.2
昭和 61 年 度		161,087,000,000	165,132,529,610	104.3	161,327,058,915	104.2
昭和 62 年 度		170,299,000,000	174,502,863,189	105.7	170,717,600,931	105.8
昭和 63 年 度		191,442,000,000	195,498,922,925	112.0	191,703,590,159	112.3
平成 元 年 度		195,311,000,000	199,458,045,566	102.0	195,834,000,441	102.2
平成 2 年 度		215,123,000,000	218,678,517,148	109.6	215,283,387,239	109.9
平成 3 年 度		224,722,000,000	228,767,607,222	104.6	224,954,334,420	104.5
平成 4 年 度		217,359,000,000	221,344,088,454	96.8	217,731,266,645	96.8
平成 5 年 度		211,630,000,000	215,705,495,384	97.5	211,950,603,441	97.3
平成 6 年 度		217,678,000,000	221,857,853,434	102.9	218,211,313,745	103.0
平成 7 年 度		226,900,000,000	230,952,703,448	104.1	227,310,851,027	104.2
平成 8 年 度		230,000,000,000	234,155,283,886	101.4	230,552,575,309	101.4
平成 9 年 度		233,564,000,000	237,573,513,502	101.5	233,685,976,300	101.4
平成 10 年 度		236,010,000,000	240,146,320,814	101.1	236,488,991,813	101.2
平成 11 年 度		220,550,000,000	225,780,056,455	94.0	220,974,220,737	93.4
平成 12 年 度		226,020,000,000	231,447,661,163	102.5	226,554,224,977	102.5
平成 13 年 度		216,840,000,000	223,237,408,308	96.5	217,369,489,300	95.9
平成 14 年 度		191,554,000,000	197,958,885,964	88.7	192,055,198,059	88.4
平成 15 年 度		189,170,001,000	195,182,193,300	98.6	189,712,163,565	98.8
平成 16 年 度		193,482,000,000	197,960,428,446	101.4	193,804,332,185	102.2
平成 17 年 度		201,077,000,000	205,160,884,270	103.6	201,260,624,884	103.8
平成 18 年 度		212,032,200,000	216,006,648,956	105.3	212,025,287,977	105.3
平成 19 年 度		243,782,430,000	248,685,673,478	115.1	244,168,721,199	115.2
平成 20 年 度		234,596,175,000	239,904,582,710	96.5	234,740,654,922	96.1
平成 21 年 度		195,644,955,000	201,541,011,061	84.0	195,927,074,513	83.5
平成 22 年 度		176,328,000,000	184,041,496,964	91.3	177,503,734,429	90.6
平成 23 年 度		168,967,617,000	176,487,426,269	95.9	170,021,768,495	95.8
平成 24 年 度		185,961,697,000	191,964,819,699	108.8	186,418,434,712	109.6
平成 25 年 度		195,163,005,000	200,826,322,247	104.6	195,427,290,886	104.8
平成 26 年 度		207,401,692,000	212,657,933,736	105.9	207,728,008,050	106.3

(単位:円、%)

過誤納金未処理額 C	不納欠損額 D	未納繰越額 A-B+C-D	収入歩合 (B-C)/A	
457,522.73	7,867,746.03	363,108,644.01	73.8	昭和25年度
1,838,595.52	3,024,575.87	339,740,575.77	82.2	昭和26年度
2,620,457.02	341,699.94	235,570,860.60	86.7	昭和27年度
1,733,660	3,322,599	214,256,102	88.5	昭和28年度
4,738,608	20,477,211	229,915,974	88.4	昭和29年度
1,980,635	27,890,768	205,863,081	89.0	昭和30年度
2,513,695	38,647,746	159,905,679	91.8	昭和31年度
910,625	24,250,024	142,062,719	93.8	昭和32年度
685,980	18,979,417	135,252,127	94.3	昭和33年度
1,110,907	14,961,125	111,725,063	95.6	昭和34年度
611,704	8,721,612	104,259,703	96.8	昭和35年度
3,166,779	5,866,570	112,225,648	97.3	昭和36年度
5,534,694	7,689,150	128,672,589	97.4	昭和37年度
5,193,351	8,297,456	139,779,043	97.6	昭和38年度
4,397,564	8,216,178	184,023,520	97.4	昭和39年度
6,121,851	6,256,033	148,597,405	98.1	昭和40年度
1,263,178	6,187,512	164,863,738	98.3	昭和41年度
879,631	11,025,672	187,709,156	98.4	昭和42年度
921,215	16,477,815	226,563,328	98.4	昭和43年度
927,296	14,514,403	257,238,317	98.6	昭和44年度
1,063,919	21,308,562	252,120,193	98.8	昭和45年度
3,199,736	13,382,640	250,778,951	99.0	昭和46年度
446,947	16,037,451	225,266,212	99.2	昭和47年度
2,406,989	18,202,289	293,010,997	99.2	昭和48年度
376,144	21,393,828	409,028,150	99.1	昭和49年度
1,605,676	19,902,785	604,543,170	98.7	昭和50年度
1,003,229	17,134,165	804,768,442	98.6	昭和51年度
4,069,413	30,818,053	893,084,110	98.6	昭和52年度
1,385,173	36,938,139	1,004,949,196	98.6	昭和53年度
1,582,542	31,468,740	1,132,099,831	98.8	昭和54年度
1,366,930	77,258,327	1,366,498,232	98.6	昭和55年度
1,686,719	65,917,523	1,714,177,624	98.5	昭和56年度
2,240,294	73,838,788	2,070,837,221	98.3	昭和57年度
1,252,309	90,341,284	2,484,688,419	98.1	昭和58年度
2,533,191	106,868,032	2,979,549,214	98.0	昭和59年度
1,456,138	204,459,366	3,265,268,182	97.8	昭和60年度
6,001,241	174,972,101	3,636,499,835	97.7	昭和61年度
4,965,135	205,707,507	3,584,519,886	97.8	昭和62年度
5,229,819	213,635,415	3,586,927,170	98.1	昭和63年度
2,648,016	275,330,082	3,351,363,059	98.2	平成元年度
4,107,426	232,809,344	3,166,427,991	98.4	平成2年度
18,178,574	338,997,310	3,492,454,066	98.3	平成3年度
1,897,439	329,168,052	3,285,551,196	98.4	平成4年度
2,159,853	280,998,845	3,476,052,951	98.3	平成5年度
4,304,740	199,600,079	3,451,244,350	98.4	平成6年度
3,955,211	478,331,357	3,167,476,275	98.4	平成7年度
3,748,144	294,576,535	3,311,880,186	98.5	平成8年度
1,117,410	280,258,109	3,608,396,503	98.4	平成9年度
2,876,631	277,884,692	3,382,320,940	98.5	平成10年度
1,674,853	235,227,977	4,572,282,594	97.9	平成11年度
3,680,836	245,086,236	4,652,030,786	97.9	平成12年度
2,023,751	296,577,361	5,573,365,398	97.4	平成13年度
1,951,693	400,967,623	5,504,671,975	97.0	平成14年度
64,498,029	1,491,058,887	4,043,468,877	97.2	平成15年度
3,289,768	354,677,241	3,804,708,788	97.9	平成16年度
1,689,445	604,899,818	3,297,049,013	98.1	平成17年度
983,433	505,530,590	3,476,813,822	98.2	平成18年度
12,453,735	373,259,497	4,156,146,517	98.2	平成19年度
1,383,166	241,512,202	4,923,798,752	97.8	平成20年度
243,366	301,626,697	5,312,553,217	97.2	平成21年度
41,846	242,649,429	6,295,154,952	96.4	平成22年度
259,744	433,630,806	6,032,286,712	96.3	平成23年度
32,422	434,793,273	5,111,624,136	97.1	平成24年度
454,232	507,111,417	4,892,374,176	97.3	平成25年度
2,182,778	405,111,923	4,526,996,541	97.7	平成26年度

## (2) 税目別

(単位:千円、%)

税目	区分	昭和25年度		昭和26年度		昭和27年度	
		収入額	前年対比	収入額	前年対比	収入額	前年対比
個人事業税		430,188	-	540,774	125.7	550,565	101.8
法人事業税		103,086	-	537,907	521.8	425,278	79.1
自動車税		29,217	-	33,819	115.8	37,032	109.5
鉱区税		11,844	-	14,029	118.4	18,569	132.4
特別所得税		27,707	-	32,594	117.6	23,802	73.0
入場税		150,743	-	184,491	122.4	218,645	118.5
遊興飲食税		139,478	-	166,381	119.3	218,054	131.1
漁業権税		226	-	432	191.2	6	1.4
狩猟者税		9,482	-	11,758	124.0	9,977	84.9
果樹税		9,981	-	15,584	156.1	14,464	92.8
家畜税		12,326	-	14,185	115.1	14,988	105.7
県民税		8,991	-	3,798	42.2	1,810	47.7
地租		734	-	297	40.5	123	41.4
家屋税		966	-	437	45.2	175	40.0
鉱産税		12,978	-	643	5.0	127	19.8
酒消費税		4,110	-	715	17.4	102	14.3
電気ガス税		21,384	-	121	0.6	(昭和24年度廃止)	-
船舶税		2,325	-	2,121	91.2	1,174	55.4
軌道税		14	-	(昭和24年度廃止)	-	-	-
電話税		679	-	335	49.3	149	44.5
不動産取得税(旧)		55,883	-	15,573	27.9	5,942	38.2
電柱税		18	-	4	22.2	(昭和24年度廃止)	-
木材引取税		7,083	-	3,899	55.0	875	22.4
入湯税		1,329	-	219	16.5	102	46.6
ミシン税		40	-	35	87.5	6	17.1
原動機税		269	-	232	86.2	12	5.2
ラジオ税		2	-	4	200.0	1	25.0
都市計画税		3,079	-	1,368	44.4	412	30.1
営業税附加税		104	-	20	19.2	16	80.0
鉱区税附加税		5	-	1	20.0	1	100.0
営業税		122	-	-	-	2	-
合計		1,044,393	-	1,581,776	151.5	1,542,409	97.5

(単位:千円、%)

税目	昭和28年度		昭和29年度		昭和30年度	
	収入額	前年対比	収入額	前年対比	収入額	前年対比
個人県民税	-	-	170,456	-	177,804	104.3
法人県民税	-	-	49,091	-	78,340	159.6
個人事業税	613,692	111.5	443,062	72.2	360,435	81.4
法人事業税	427,380	100.5	618,972	144.8	609,346	98.4
不動産取得税	-	-	22,006	-	54,344	247.0
自動車税	62,713	169.3	92,693	147.8	105,485	113.8
鉾区税	19,456	104.8	18,699	96.1	20,024	107.1
固定資産税	-	-	-	-	52,450	-
県たばこ消費税	-	-	153,446	-	165,662	108.0
娯楽施設利用税	-	-	22,731	-	19,514	85.8
特別所得税	25,166	105.7	581	2.3	(昭和24年度廃止)	-
入場税	206,198	94.3	43,080	20.9	1,937	4.5
遊興飲食税	278,543	127.7	248,532	89.2	209,433	84.3
漁業権税	(昭和26年度廃止)	-	-	-	-	-
狩猟者税	12,353	123.8	9,439	76.4	9,938	105.3
果樹税	11,106	76.8	10,419	93.8	18,192	174.6
家畜税	15,679	104.6	16,281	103.8	17,353	106.6
県民税	697	38.5	100	14.3	3	3.0
地租	45	36.6	7	15.6	-	-
家屋税	85	48.6	4	4.7	1	25.0
鉾産税	33	26.0	20	60.6	(昭和24年度廃止)	-
酒消費税	34	33.3	2	5.9	(昭和24年度廃止)	-
船舶税	444	37.8	50	11.3	63	126.0
電話税	87	58.4	8	9.2	-	-
不動産取得税(旧)	3,516	59.2	781	22.2	706	90.4
木材引取税	516	59.0	129	25.0	7	5.4
入湯税	50	49.0	(昭和24年度廃止)	-	-	-
ミシン税	2	33.3	1	50.0	(昭和24年度廃止)	-
原動機税	3	25.0	(昭和24年度廃止)	-	-	-
ラジオ税	(昭和23年度廃止)	-	-	-	-	-
都市計画税	186	45.1	37	19.9	101	273.0
営業税附加税	6	37.5	(昭和22年度廃止)	-	-	-
鉾区税附加税	(昭和25年度廃止)	-	-	-	-	-
営業税	(昭和24年度廃止)	-	-	-	-	-
合計	1,677,988	108.8	1,920,627	114.5	1,901,138	99.0

(単位:千円、%)

税目	区分	昭和31年度		昭和32年度		昭和33年度	
		収入額	前年対比	収入額	前年対比	収入額	前年対比
個人県民税		193,340	108.7	198,896	102.9	206,213	103.7
法人県民税		101,679	129.8	144,136	141.8	173,465	120.3
個人事業税		329,514	91.4	294,561	89.4	323,364	109.8
法人事業税		708,316	116.2	863,163	121.9	828,490	96.0
不動産取得税		70,788	130.3	90,711	128.1	102,145	112.6
自動車税		116,218	110.2	142,592	122.7	149,849	105.1
鉱区税		23,999	119.9	26,734	111.4	29,531	110.5
固定資産税		41,349	78.8	49,767	120.4	57,261	115.1
軽油引取税		38,343	-	98,987	258.2	128,676	130.0
県たばこ消費税		324,347	195.8	343,919	106.0	357,100	103.8
娯楽施設利用税		17,256	88.4	19,716	114.3	23,311	118.2
入場税		255	13.2	190	74.5	22	11.6
遊興飲食税		225,027	107.4	216,065	96.0	208,469	96.5
狩猟者税		10,409	104.7	11,142	107.0	12,133	108.9
果樹税		9,414	51.7	258	2.7	144	55.8
家畜税		17,449	100.6	17,303	99.2	320	1.8
県民税		2	66.7	3	150.0	(昭和24年度廃止)	-
地租		1	-	-	-	-	-
家屋税		1	100.0	1	100.0	(昭和24年度廃止)	-
船舶税		8	12.7	11	137.5	(昭和24年度廃止)	-
電話税		2	-	-	-	-	-
不動産取得税(旧)		147	20.8	172	117.0	(昭和24年度廃止)	-
木材引取税		3	42.9	-	-	-	-
都市計画税		2	2.0	-	-	-	-
合計		2,227,869	117.2	2,518,327	113.0	2,564,493	101.8

(単位:千円、%)

税目	区分	昭和34年度		昭和35年度		昭和36年度	
		収入額	前年対比	収入額	前年対比	収入額	前年対比
個人県民税		215,173	104.3	214,471	99.7	247,457	115.4
法人県民税		155,923	89.9	218,653	140.2	258,405	118.2
個人事業税		202,126	62.5	245,526	121.5	305,093	124.3
法人事業税		996,694	120.3	1,340,182	134.5	1,604,747	119.7
不動産取得税		104,598	102.4	130,837	125.1	150,190	114.8
自動車税		171,194	114.2	194,766	113.8	245,677	126.1
鉱区税		30,865	104.5	36,912	119.6	39,692	107.5
固定資産税		33,073	57.8	85,829	259.5	122,817	143.1
軽油引取税		208,760	162.2	278,051	133.2	424,026	152.5
県たばこ消費税		370,260	103.7	389,650	105.2	427,446	109.7
娯楽施設利用税		25,051	107.5	26,757	106.8	29,494	110.2
料理飲食等消費税		-	-	-	-	346,780	-
入場税		4	18.2	2	50.0	(昭和29年度廃止)	-
遊興飲食税		240,537	115.4	290,312	120.7	(昭和35年度廃止)	-
狩猟者税		12,493	103.0	13,543	108.4	15,902	117.4
果樹税		15	10.4	8	53.3	(昭和31年度廃止)	-
家畜税		50	15.6	19	38.0	3	15.8
合計		2,766,816	107.9	3,465,518	125.3	4,217,729	121.7

税目	区分	昭和37年度		昭和38年度	
		収入額	前年対比	収入額	前年対比
個人県民税		508,594	205.5	693,466	136.3
法人県民税		300,046	116.1	336,214	112.1
個人事業税		273,875	89.8	319,832	116.8
法人事業税		1,967,612	122.6	2,189,745	111.3
不動産取得税		156,211	104.0	208,393	133.4
自動車税		290,086	118.1	364,800	125.8
鉱区税		36,519	92.0	33,679	92.2
固定資産税		110,542	90.0	83,531	75.6
軽油引取税		552,083	130.2	664,236	120.3
入猟税		-	-	10,656	-
県たばこ消費税		578,928	135.4	623,259	107.7
娯楽施設利用税		34,002	115.3	42,555	125.2
料理飲食等消費税		334,255	96.4	431,707	129.2
狩猟免許税		-	-	11,794	-
狩猟者税		16,834	105.9	2	0.0
家畜税		1	33.3	1	100.0
合計		5,159,588	122.3	6,013,870	116.6

(単位:千円、%)

税目	区分	昭和39年度		昭和40年度		昭和41年度	
		収入額	前年対比	収入額	前年対比	収入額	前年対比
個人県民税		956,013	137.9	1,176,145	123.0	1,474,627	125.4
法人県民税		375,710	111.7	395,408	105.2	461,232	116.6
個人事業税		342,128	107.0	359,964	105.2	420,860	116.9
法人事業税		2,365,564	108.0	2,512,074	106.2	2,943,462	117.2
不動産取得税		298,261	143.1	350,044	117.4	548,284	156.6
自動車税		471,553	129.3	684,310	145.1	875,360	127.9
鉦区税		34,761	103.2	40,603	116.8	44,564	109.8
固定資産税		53,421	64.0	58,740	110.0	100,347	170.8
軽油引取税		982,066	147.8	1,200,333	122.2	1,555,811	129.6
入猟税		10,650	99.9	11,012	103.4	12,484	113.4
県たばこ消費税		660,190	105.9	729,526	110.5	814,052	111.6
娯楽施設利用税		55,653	130.8	69,591	125.0	99,855	143.5
料理飲食等消費税		526,689	122.0	616,838	117.1	742,469	120.4
狩猟免許税		12,234	103.7	12,805	104.7	15,078	117.8
合計		7,144,893	118.8	8,217,393	115.0	10,108,485	123.0

税目	区分	昭和42年度		昭和43年度		昭和44年度	
		収入額	前年対比	収入額	前年対比	収入額	前年対比
個人県民税		1,818,973	123.4	1,956,351	107.6	2,059,715	105.3
法人県民税		594,395	128.9	730,644	122.9	910,018	124.6
個人事業税		509,401	121.0	624,874	122.7	682,844	109.3
法人事業税		3,712,049	126.1	4,536,152	122.2	5,490,326	121.0
不動産取得税		684,061	124.8	782,769	114.4	950,829	121.5
自動車税		1,145,250	130.8	1,510,657	131.9	1,992,527	131.9
鉦区税		48,322	108.4	50,550	104.6	49,142	97.2
固定資産税		86,373	86.1	73,942	85.6	69,359	93.8
自動車取得税		-	-	597,896	-	1,064,736	178.1
軽油引取税		1,854,319	119.2	2,087,151	112.6	2,389,028	114.5
入猟税		14,582	116.8	17,746	121.7	21,477	121.0
県たばこ消費税		1,009,372	124.0	1,081,443	107.1	1,318,871	122.0
娯楽施設利用税		149,217	149.4	176,140	118.0	193,063	109.6
料理飲食等消費税		918,620	123.7	1,121,652	122.1	1,293,580	115.3
狩猟免許税		18,069	119.8	22,385	123.9	27,351	122.2
合計		12,563,003	124.3	15,370,352	122.3	18,512,866	120.4



(単位:千円、%)

区分 税目	昭和45年度		昭和46年度		昭和47年度	
	収入額	前年対比	収入額	前年対比	収入額	前年対比
個人県民税	2,479,911	120.4	3,273,867	132.0	3,914,085	119.6
法人県民税	1,156,525	127.1	1,164,995	100.7	1,356,288	116.4
個人事業税	792,748	116.1	935,199	118.0	728,860	77.9
法人事業税	6,889,359	125.5	7,290,528	105.8	8,192,262	112.4
不動産取得税	1,135,544	119.4	1,130,056	99.5	1,059,113	93.7
自動車税	2,521,320	126.5	3,132,978	124.3	3,846,371	122.8
鉾区税	46,839	95.3	38,312	81.8	29,030	75.8
固定資産税	21,133	30.5	41,364	195.7	-	-
自動車取得税	1,153,980	108.4	1,222,004	105.9	1,511,120	123.7
軽油引取税	2,668,107	111.7	2,822,986	105.8	3,508,676	124.3
入猟税	22,941	106.8	57,682	251.4	58,098	100.7
県たばこ消費税	1,464,056	111.0	1,611,895	110.1	1,789,839	111.0
娯楽施設利用税	257,351	133.3	450,552	175.1	533,595	118.4
料理飲食等消費税	1,555,946	120.3	1,837,929	128.1	2,176,070	118.4
狩猟免許税	29,431	107.6	72,251	245.5	72,807	100.8
合計	22,195,191	119.9	25,082,598	113.0	28,776,214	114.7

区分 税目	昭和48年度		昭和49年度		昭和50年度	
	収入額	前年対比	収入額	前年対比	収入額	前年対比
個人県民税	5,062,785	129.3	7,265,483	143.5	7,797,947	107.3
法人県民税	2,098,478	154.7	2,576,702	122.8	2,278,734	88.4
個人事業税	642,306	88.1	475,019	74.0	488,224	102.8
法人事業税	12,639,360	154.3	16,736,018	132.4	15,535,571	92.8
不動産取得税	1,746,750	164.9	2,006,813	114.9	2,167,890	108.0
自動車税	4,763,396	123.8	5,545,418	116.4	6,392,872	115.3
鉾区税	27,582	95.0	25,852	93.7	25,821	99.9
固定資産税	-	-	-	-	-	-
自動車取得税	1,711,577	113.3	2,687,688	157.0	3,358,751	125.0
軽油引取税	3,940,499	112.3	3,833,842	97.3	3,878,227	101.2
入猟税	63,198	108.8	68,657	108.6	72,244	105.2
県たばこ消費税	1,964,541	109.8	2,148,226	109.4	2,323,150	108.1
娯楽施設利用税	435,001	81.5	371,043	85.3	438,343	118.1
料理飲食等消費税	2,781,553	127.8	3,352,768	120.5	3,814,954	113.8
狩猟免許税	81,061	111.3	89,910	110.9	93,256	103.7
合計	37,958,087	131.9	47,183,439	124.3	48,665,984	103.1

(単位:千円、%)

区分 税目	昭和51年度		昭和52年度		昭和53年度	
	収入額	前年対比	収入額	前年対比	収入額	前年対比
個人県民税	9,373,978	120.2	10,859,503	115.8	12,935,120	119.1
法人県民税	2,490,066	109.3	2,978,876	119.6	3,380,097	113.5
個人事業税	473,288	96.9	464,523	98.1	567,338	122.1
法人事業税	17,713,157	114.0	20,432,298	115.4	21,484,674	105.2
不動産取得税	2,510,751	115.8	3,160,836	125.9	3,038,680	96.1
自動車税	9,124,493	142.7	9,892,630	108.4	11,408,944	115.3
鉱区税	24,963	96.7	46,007	184.3	43,361	94.2
固定資産税	-	-	421,623	-	7,674	1.8
核燃料税	-	-	-	-	1,665,894	-
自動車取得税	3,431,161	102.2	3,871,037	112.8	4,669,145	120.6
軽油引取税	5,316,393	137.1	5,872,966	110.5	6,643,996	113.1
入猟税	74,014	102.5	125,492	169.6	128,476	102.4
県たばこ消費税	2,350,165	101.2	3,569,059	151.9	3,669,459	102.8
娯楽施設利用税	487,341	111.2	614,196	126.0	714,321	116.3
料理飲食等消費税	4,134,841	108.4	4,609,079	111.5	4,913,078	106.6
狩猟免許税	97,721	104.8	161,228	165.0	167,794	104.1
合計	57,602,332	118.4	67,079,353	116.5	75,438,051	112.5

区分 税目	昭和54年度		昭和55年度		昭和56年度	
	収入額	前年対比	収入額	前年対比	収入額	前年対比
個人県民税	14,716,796	113.8	16,623,747	113.0	18,833,586	113.3
法人県民税	4,119,834	121.9	4,725,527	114.7	5,395,208	114.2
個人事業税	676,330	119.2	797,117	117.9	906,199	113.7
法人事業税	29,048,398	135.2	35,038,954	120.6	40,190,086	114.7
不動産取得税	3,745,860	123.3	4,510,677	120.4	5,375,005	119.2
自動車税	13,666,902	119.8	14,561,242	106.5	15,195,560	104.4
鉱区税	40,792	94.1	39,883	97.8	29,145	73.1
狩猟者登録税	154,344	-	148,080	95.9	139,147	94.0
固定資産税	786,761	10,252.3	2,190,062	278.4	1,872,715	85.5
核燃料税	1,835,145	110.2	1,342,381	73.1	1,487,790	110.8
自動車取得税	5,236,669	112.2	4,621,021	88.2	4,783,945	103.5
軽油引取税	8,872,891	133.5	9,059,876	102.1	9,293,322	102.6
入猟税	117,236	91.3	112,360	95.8	106,078	94.4
県たばこ消費税	3,798,028	103.5	3,886,218	102.3	4,424,147	113.8
娯楽施設利用税	769,005	107.7	847,583	110.2	949,516	112.0
料理飲食等消費税	5,403,306	110.0	5,866,448	108.6	6,162,312	105.0
狩猟免許税	(昭和53年度廃止)	-	-	-	-	-
合計	92,988,297	123.3	104,371,176	112.2	115,143,761	110.3

(単位:千円、%)

区分 税目	昭和57年度		昭和58年度		昭和59年度	
	収入額	前年対比	収入額	前年対比	収入額	前年対比
個人県民税	20,758,181	110.2	22,733,260	109.5	22,920,658	100.8
法人県民税	6,156,374	114.1	6,599,967	107.2	8,230,984	124.7
個人事業税	1,066,115	117.6	1,198,535	112.4	1,306,342	109.0
法人事業税	40,403,291	100.5	48,217,029	119.3	57,190,621	118.6
不動産取得税	5,406,499	100.6	5,936,911	109.8	6,596,816	111.1
自動車税	15,728,848	103.5	16,093,193	102.3	18,735,808	116.4
鉱区税	29,011	99.5	24,674	85.1	22,923	92.9
狩猟者登録税	126,281	90.8	131,963	104.5	122,282	92.7
固定資産税	791,531	42.3	2,887,978	364.9	1,449,395	50.2
核燃料税	3,221,765	216.5	3,080,312	95.6	6,411,941	208.2
自動車取得税	4,868,519	101.8	5,232,024	107.5	5,365,275	102.5
軽油引取税	9,397,337	101.1	9,872,324	105.1	10,220,653	103.5
入猟税	96,144	90.6	96,633	100.5	89,562	92.7
県たばこ消費税	4,733,016	107.0	4,801,540	101.4	5,164,583	107.6
娯楽施設利用税	1,131,985	119.2	1,212,423	107.1	1,287,633	106.2
料理飲食等消費税	6,525,020	105.9	6,292,903	96.4	6,434,548	102.3
合計	120,439,917	104.6	134,411,669	111.6	151,550,024	112.8

区分 税目	昭和60年度		昭和61年度		昭和62年度	
	収入額	前年対比	収入額	前年対比	収入額	前年対比
個人県民税	24,347,892	106.2	25,805,983	106.0	27,403,041	106.2
法人県民税	9,063,543	110.1	8,919,990	98.4	10,439,113	117.0
個人事業税	1,382,153	105.8	1,398,865	101.2	1,535,628	109.8
法人事業税	52,936,895	9,236.0	54,910,601	103.7	57,034,627	103.9
不動産取得税	6,764,329	102.5	7,454,867	110.2	7,489,617	100.5
自動車税	19,256,600	102.8	19,672,292	102.2	20,296,284	103.2
鉱区税	22,549	98.4	21,230	94.2	19,152	90.2
狩猟者登録税	118,814	97.2	111,539	93.9	108,836	97.6
固定資産税	4,697,403	324.1	5,627,356	119.8	3,846,592	68.4
核燃料税	6,547,852	102.1	5,599,919	85.5	7,884,053	140.8
自動車取得税	5,565,002	103.7	5,971,704	107.3	6,881,719	115.2
軽油引取税	10,640,650	104.1	11,052,781	103.9	11,778,043	106.6
入猟税	85,841	95.8	80,455	93.7	78,010	97.0
県たばこ消費税	5,141,165	99.5	5,829,321	113.4	5,830,763	100.0
娯楽施設利用税	1,334,741	103.7	1,386,052	103.8	1,599,085	115.4
料理飲食等消費税	6,933,977	107.8	7,484,104	107.9	8,493,038	113.5
合計	154,839,406	102.2	161,327,059	104.2	170,717,601	105.8

(単位:千円、%)

税目	昭和63年度		平成元年度		平成2年度	
	収入額	前年対比	収入額	前年対比	収入額	前年対比
個人県民税	27,279,153	99.5	25,224,868	92.5	26,852,294	106.5
法人県民税	11,773,775	112.8	12,540,927	106.5	12,111,957	96.6
利子割県民税	2,239,706	-	6,052,668	270.2	13,500,551	223.1
個人事業税	1,842,649	120.0	2,135,208	115.9	2,599,838	121.8
法人事業税	69,396,363	121.7	75,451,157	108.7	78,488,205	104.0
不動産取得税	7,707,741	102.9	8,648,456	112.2	8,204,229	94.9
県たばこ税	-	-	5,157,996	-	5,840,475	113.2
ゴルフ場利用税	-	-	1,234,990	-	1,502,649	121.7
特別地方消費税	-	-	2,465,434	-	3,269,887	132.6
自動車税	21,071,537	103.8	21,822,270	103.6	23,163,697	106.1
鉱区税	18,447	96.3	17,864	96.8	18,157	101.6
狩猟者登録税	106,719	98.1	104,303	97.7	103,952	99.7
固定資産税	6,588,386	171.3	4,628,301	70.2	2,263,570	48.9
核燃料税	5,919,082	75.1	3,634,435	61.4	7,175,546	197.4
自動車取得税	7,854,433	114.1	8,736,010	111.2	9,495,537	108.7
軽油引取税	12,658,277	107.5	16,086,760	127.1	20,476,947	127.3
入猟税	76,690	98.3	75,162	98.0	74,182	98.7
県たばこ消費税	5,855,186	100.4	488,731	8.3	(昭和63年度廃止)	-
娯楽施設利用税	1,830,206	114.5	120,808	6.6	1,035	0.9
料理飲食等消費税	9,485,240	111.7	1,207,652	12.7	170,679	14.1
合 計	191,703,590	112.3	195,834,000	102.2	215,313,387	109.9

税目	平成3年度		平成4年度		平成5年度	
	収入額	前年対比	収入額	前年対比	収入額	前年対比
個人県民税	29,969,326	111.6	33,578,547	112.0	33,943,667	101.1
法人県民税	12,368,809	102.1	10,536,615	85.2	10,003,856	94.9
利子割県民税	14,474,647	107.2	10,798,861	74.6	11,614,489	107.6
個人事業税	3,046,334	117.2	3,279,322	107.6	2,924,304	89.2
法人事業税	85,729,031	109.2	76,846,779	89.6	69,380,380	90.3
不動産取得税	8,504,237	103.7	8,992,019	105.7	8,178,780	91.0
県たばこ税	5,905,377	101.1	5,973,570	101.2	6,068,483	101.6
ゴルフ場利用税	1,701,476	113.2	1,922,827	113.0	1,886,477	98.1
特別地方消費税	2,911,603	89.0	2,748,760	94.4	2,706,797	98.5
自動車税	24,392,615	105.3	25,740,720	105.5	26,878,633	104.4
鉱区税	17,518	96.5	17,490	99.8	18,914	108.1
狩猟者登録税	102,826	98.9	99,239	96.5	93,754	94.5
固定資産税	1,219,651	53.9	200,131	16.4	-	-
核燃料税	3,078,620	42.9	4,653,197	151.1	4,177,173	89.8
自動車取得税	10,055,445	105.9	9,854,130	98.0	9,089,005	92.2
軽油引取税	21,324,299	104.1	22,374,702	104.9	24,903,075	111.3
入猟税	72,645	97.9	69,743	96.0	65,493	93.9
娯楽施設利用税	1,348	130.2	30	2.2	(昭和63年度廃止)	-
料理飲食等消費税	78,527	46.0	44,585	56.8	17,323	38.9
合 計	224,954,334	104.5	217,731,267	96.8	211,950,603	97.3

(単位:千円、%)

税目	区分	平成6年度		平成7年度		平成8年度	
		収入額	前年対比	収入額	前年対比	収入額	前年対比
個人県民税		28,954,230	85.3	31,979,093	110.4	31,550,398	98.7
法人県民税		10,157,873	101.5	11,482,469	113.0	12,665,540	110.3
利子割県民税		13,836,464	119.1	10,041,922	72.6	5,369,383	53.5
個人事業税		2,774,208	94.9	2,874,135	103.6	2,913,371	101.4
法人事業税		67,969,761	98.0	71,215,426	104.8	77,733,794	109.2
不動産取得税		9,036,964	110.5	11,226,688	124.2	9,979,099	88.9
県たばこ税		6,129,564	101.0	6,201,268	101.2	6,230,667	100.5
ゴルフ場利用税		1,840,110	97.5	1,794,223	97.5	1,846,900	102.9
特別地方消費税		2,606,294	96.3	2,512,444	96.4	2,483,049	98.8
自動車税		28,126,234	104.6	29,417,871	104.6	30,732,047	104.5
鋳区税		18,520	97.9	16,964	91.6	16,467	97.1
狩猟者登録税		89,184	95.1	84,172	94.4	81,493	96.8
固定資産税		-	-	-	-	-	-
核燃料税		3,871,137	92.7	4,783,255	123.6	4,050,061	84.7
自動車取得税		10,083,766	110.9	10,492,263	104.1	11,231,921	107.0
軽油引取税		32,649,337	131.1	33,129,714	101.5	33,611,428	101.5
入猟税		62,390	95.3	58,537	93.8	56,920	97.2
料理飲食等消費税		5,278	30.5	407	7.7	37	9.1
合計		218,211,314	103.0	227,310,851	104.2	230,552,575	101.4

税目	区分	平成9年度		平成10年度		平成11年度	
		収入額	前年対比	収入額	前年対比	収入額	前年対比
個人県民税		34,857,530	110.5	28,318,306	81.2	29,777,764	105.1
法人県民税		12,491,645	98.6	11,193,643	89.6	9,996,245	89.3
利子割県民税		4,350,127	81.0	3,576,394	82.2	4,159,330	116.2
個人事業税		3,016,208	103.5	2,856,593	94.7	2,246,836	78.6
法人事業税		76,543,869	98.5	75,296,484	98.4	62,975,106	83.6
地方消費税譲渡割		5,988,056	-	23,172,052	387.0	21,035,130	90.8
地方消費税貨物割		262,133	-	393,653	150.2	446,859	113.5
不動産取得税		11,054,536	110.8	8,322,901	75.3	6,911,702	83.0
県たばこ税		4,026,773	64.6	3,772,843	93.7	4,521,466	119.8
ゴルフ場利用税		1,761,547	95.4	1,547,136	87.8	1,409,683	91.1
特別地方消費税		2,369,626	95.4	2,069,996	87.4	1,887,383	91.2
自動車税		31,863,082	103.7	32,752,489	102.8	33,147,459	101.2
鋳区税		16,401	99.6	15,935	97.2	15,516	97.4
狩猟者登録税		79,954	98.1	71,969	90.0	70,649	98.2
固定資産税		-	-	-	-	-	-
核燃料税		2,449,704	60.5	3,247,989	132.6	3,014,782	92.8
自動車取得税		9,362,565	83.4	8,219,328	87.8	7,772,059	94.6
軽油引取税		33,136,681	98.6	31,610,215	95.4	31,536,672	99.8
入猟税		55,539	97.6	51,065	91.9	49,580	97.1
料理飲食等消費税	(昭和63年度廃止)	-	-	-	-	-	-
合計		233,685,976	101.4	236,488,991	101.2	220,974,221	93.4

(単位:千円、%)

税目	区分	平成12年度		平成13年度		平成14年度	
		収入額	前年対比	収入額	前年対比	収入額	前年対比
個人県民税		28,930,395	97.2	28,349,006	98.0	27,270,350	96.2
法人県民税		10,422,241	104.3	9,968,752	95.6	8,530,969	85.6
利子割県民税		16,102,563	387.1	13,700,357	85.1	4,797,111	35.0
個人事業税		2,121,638	94.4	1,952,940	92.0	1,844,767	94.5
法人事業税		60,640,212	96.3	58,947,275	97.2	48,578,332	82.4
地方消費税譲渡割		20,609,691	98.0	17,892,232	86.8	17,984,701	100.5
地方消費税貨物割		562,009	125.8	523,820	93.2	472,208	90.1
不動産取得税		7,371,198	106.6	7,377,155	100.1	6,417,281	87.0
県たばこ税		4,608,437	101.9	4,527,681	98.2	4,406,222	97.3
ゴルフ場利用税		1,242,367	88.1	1,160,367	93.4	1,028,946	88.7
特別地方消費税		167,282	8.9	6,940	4.1	2,264	32.6
自動車税		33,455,528	100.9	33,760,972	100.9	33,858,270	100.3
鉱区税		14,972	96.5	14,619	97.6	14,094	96.4
狩猟者登録税		67,878	96.1	63,946	94.2	60,374	94.4
固定資産税		81,471	-	252,063	309.4	585,740	232.4
核燃料税		2,919,514	96.8	2,819,604	96.6	1,390,910	49.3
自動車取得税		7,878,756	101.4	7,521,039	95.5	6,792,818	90.3
軽油引取税		29,310,473	92.9	28,485,475	97.2	27,976,799	98.2
入猟税		47,600	96.0	45,246	95.1	43,042	95.1
合計		226,554,225	102.5	217,369,489	95.9	192,055,198	88.4

税目	区分	平成15年度		平成16年度		平成17年度	
		収入額	前年対比	収入額	前年対比	収入額	前年対比
個人県民税		25,622,975	94.0	24,722,518	96.5	25,468,317	103.0
法人県民税		9,052,217	106.1	9,545,875	105.5	10,118,246	106.0
利子割県民税		3,002,788	62.6	3,372,860	112.3	1,730,591	51.3
配当割県民税		19,209	-	308,408	1,605.5	608,199	197.2
株式等譲渡所得割県民税		24	-	331,154	1,379,808.3	696,708	210.4
個人事業税		1,717,553	93.1	1,703,930	99.2	1,678,284	98.5
法人事業税		51,670,588	106.4	55,089,731	106.6	59,968,472	108.9
地方消費税譲渡割		17,655,152	98.2	18,287,616	103.6	18,098,595	99.0
地方消費税貨物割		800,985	169.6	661,618	82.6	942,827	142.5
不動産取得税		5,036,217	78.5	5,563,381	110.5	5,810,539	104.4
県たばこ税		4,516,220	102.5	4,603,237	101.9	4,483,026	97.4
ゴルフ場利用税		962,848	93.6	906,646	94.2	914,874	100.9
特別地方消費税		3,802	167.9	69	1.8	(平成12年度廃止)	-
自動車税		33,487,618	98.9	33,030,249	98.6	33,674,806	102.0
鉱区税		13,303	94.4	13,072	98.3	13,002	99.5
狩猟者登録税		57,807	95.7	(平成15年度廃止)	-	-	-
固定資産税		447,481	76.4	678,659	151.7	417,026	61.4
核燃料税		1,735,294	124.8	1,798,586	103.6	3,173,580	176.4
自動車取得税		7,005,460	103.1	6,915,996	98.7	6,922,930	100.1
軽油引取税		26,862,935	96.0	26,178,052	97.5	26,452,531	101.0
入猟税		41,688	96.9	(平成15年度廃止)	-	-	-
狩猟税		-	-	92,675	-	88,072	95.0
合計		189,712,164	98.8	193,804,332	102.2	201,260,625	103.8

(単位:千円、%)

税目	区分	平成18年度		平成19年度		平成20年度	
		収入額	前年対比	収入額	前年対比	収入額	前年対比
個人県民税		28,963,475	113.7	53,301,240	184.0	56,011,571	105.1
法人県民税		11,193,420	110.6	13,114,845	117.2	11,059,594	84.3
利子割県民税		1,328,718	76.8	1,669,681	125.7	1,675,141	100.3
配当割県民税		868,350	142.8	1,079,502	124.3	368,382	34.1
株式等譲渡所得割県民税		599,085	86.0	532,566	88.9	121,927	22.9
個人事業税		1,658,057	98.8	1,673,301	100.9	1,639,912	98.0
法人事業税		65,161,852	108.7	71,874,826	110.3	67,689,116	94.2
地方消費税譲渡割		19,336,209	106.8	18,644,765	96.4	18,801,185	100.8
地方消費税貨物割		1,082,311	114.8	984,890	91.0	2,276,107	231.1
不動産取得税		5,610,069	96.5	5,801,317	103.4	5,137,671	88.6
県たばこ税		4,582,646	102.2	4,508,676	98.4	4,285,905	95.1
ゴルフ場利用税		939,179	102.7	918,754	97.8	906,041	98.6
自動車税		33,026,678	98.1	32,774,263	99.2	31,951,596	97.5
鉱区税		12,884	99.1	12,729	98.8	12,277	96.4
固定資産税		461,715	110.7	463,453	100.4	309,640	66.8
核燃料税		3,612,453	113.8	3,917,192	108.4	3,593,577	91.7
自動車取得税		6,991,081	101.0	6,580,421	94.1	5,610,359	85.3
軽油引取税		26,132,971	98.8	25,666,205	98.2	22,610,327	88.1
狩猟税		84,568	96.0	79,455	94.0	76,117	95.8
産業廃棄物税		379,567	-	570,641	150.3	604,211	105.9
合 計		212,025,288	105.3	244,168,722	115.2	234,740,656	96.1

税目	区分	平成21年度		平成22年度		平成23年度	
		収入額	前年対比	収入額	前年対比	収入額	前年対比
個人県民税		55,175,106	98.5	50,213,716	91.0	46,852,066	93.3
法人県民税		6,938,191	62.7	7,352,563	106.0	7,697,686	104.7
利子割県民税		1,534,080	91.6	1,249,312	81.4	1,063,149	85.1
配当割県民税		325,459	88.3	406,806	125.0	453,331	111.4
株式等譲渡所得割県民税		156,334	128.2	114,949	73.5	86,493	75.2
個人事業税		1,511,184	92.2	1,325,962	87.7	1,216,411	91.7
法人事業税		38,572,100	57.0	28,250,552	73.2	28,793,262	101.9
地方消費税譲渡割		17,552,606	93.4	19,517,829	111.2	16,166,544	82.8
地方消費税貨物割		1,341,545	58.9	1,133,617	84.5	823,988	72.7
不動産取得税		4,434,766	86.3	3,745,340	84.5	2,679,802	71.6
県たばこ税		4,090,780	95.4	3,837,125	93.8	5,097,319	132.8
ゴルフ場利用税		883,019	97.5	803,148	91.0	525,212	65.4
自動車税		31,417,151	98.3	30,634,487	97.5	29,826,241	97.4
鉱区税		12,334	100.5	12,710	103.0	13,084	102.9
固定資産税		462,712	149.4	0	0.0	0	-
核燃料税		5,097,687	141.9	4,645,387	91.1	847,946	18.3
自動車取得税		3,583,922	63.9	2,946,294	82.2	2,724,582	92.5
軽油引取税		20,007,094	88.5	20,666,309	103.3	24,634,844	119.2
狩猟税		72,206	94.9	66,800	92.5	46,754	70.0
産業廃棄物税		497,557	82.3	580,828	116.7	473,055	81.4
旧法による税(自動車取得税)		955	-	-	-	-	-
旧法による税(軽油引取税)		2,260,287	-	-	-	-	-
合 計		195,927,075	83.5	177,503,734	90.6	170,021,769	95.8

(単位:千円、%)

税目	平成24年度		平成25年度		平成26年度	
	収入額	前年対比	収入額	前年対比	収入額	前年対比
個人県民税	50,436,143	107.6	54,111,605	107.3	56,366,217	104.2
法人県民税	10,103,497	131.3	9,656,880	95.6	11,431,282	118.4
利子割県民税	887,220	83.5	858,682	96.8	711,088	82.8
配当割県民税	471,733	104.1	1,029,532	218.2	2,078,486	201.9
株式等譲渡所得割県民税	109,273	126.3	1,431,531	1310.1	1,097,282	76.7
個人事業税	1,479,395	121.6	2,195,868	148.4	2,271,599	103.4
法人事業税	35,288,190	122.6	40,654,611	115.2	46,621,608	114.7
地方消費税譲渡割	18,758,587	116.0	18,203,663	97.0	21,295,012	117.0
地方消費税貨物割	1,164,277	141.3	1,355,636	116.4	1,693,198	124.9
不動産取得税	3,446,675	128.6	3,566,202	103.5	3,812,188	106.9
県たばこ税	4,880,162	95.7	2,974,674	61.0	2,750,524	92.5
ゴルフ場利用税	662,792	126.2	678,098	102.3	655,317	96.6
自動車税	30,321,322	101.7	30,289,823	99.9	30,430,971	100.5
鉱区税	13,089	100.0	12,870	98.3	12,275	95.4
固定資産税	0	-	44,544	-	0	-
核燃料税	1,438	0.2	(平成24年度廃止)	-	-	-
自動車取得税	4,215,969	154.7	4,068,228	96.5	1,818,098	44.7
軽油引取税	23,366,927	94.9	23,544,949	100.8	24,005,840	102.0
狩猟税	48,082	102.8	43,153	89.7	39,450	91.4
産業廃棄物税	763,664	161.4	706,742	92.5	637,574	90.2
合計	186,418,435	109.6	195,427,291	104.8	207,728,008	106.3



## 2 税外収入決算額

### (1) 総括

(単位:円、%)

年度	区分	予算額	調定額 A	収入額 B	過誤納金未処理額 C	不納欠損額 D	未納繰越額 A-B+C-D	収入歩合 (B-C)/A
	昭和25年度	-	21,228,375.96	19,019,131.06	15,047.90	83,229.40	2,141,063.40	89.5
	昭和26年度	-	23,654,056.23	21,039,788.83	12,103.00	472,027.40	2,154,343.00	88.9
	昭和27年度	-	25,834,706.30	22,979,458.10	5,294.00	2,508.00	2,858,034.20	88.9
	昭和28年度	-	31,030,552.75	27,462,571.75	18,076.00	52,820.00	3,533,237.00	88.4
	昭和29年度	-	30,492,442	25,357,522	60,116	228,310	4,966,726	83.0
	昭和30年度	-	31,668,756	26,646,463	41,221	116,871	4,946,643	84.0
	昭和31年度	24,531,000	36,464,980	30,816,298	28,305	192,605	5,484,382	84.4
	昭和32年度	20,265,000	37,099,646	32,084,842	60,703	412,772	4,662,735	86.3
	昭和33年度	23,552,000	43,656,773	34,562,844	1,279,909	370,920	10,002,918	76.2
	昭和34年度	21,799,000	45,746,125	37,366,136	1,271,994	539,178	9,112,805	78.9
	昭和35年度	18,947,000	56,731,762	45,867,479	136,477	410,966	10,589,794	80.6
	昭和36年度	24,494,000	69,488,932	60,643,131	2,866,252	156,102	11,555,951	83.1
	昭和37年度	21,406,000	80,941,226	65,064,164	587,678	215,267	16,249,473	79.7
	昭和38年度	20,164,000	93,526,006	66,764,727	1,304,528	296,254	27,769,553	70.0
	昭和39年度	23,526,000	97,778,029	79,671,847	2,729,833	381,668	20,454,347	78.7
	昭和40年度	56,847,000	102,841,836	90,572,196	2,221,513	247,633	14,243,520	85.9
	昭和41年度	41,644,000	101,339,336	87,252,478	1,292,740	225,695	15,153,903	84.8
	昭和42年度	73,684,000	114,336,132	98,406,942	1,314,820	773,330	16,470,680	84.9
	昭和43年度	59,494,000	114,131,224	99,033,893	59,053	789,015	14,367,369	86.7
	昭和44年度	88,138,000	126,081,845	109,872,330	57,458	365,291	15,901,682	87.1
	昭和45年度	104,411,000	141,022,919	119,581,212	23,813	1,928,842	19,536,678	84.8
	昭和46年度	121,722,000	162,206,273	134,092,705	40,719	761,493	27,392,794	82.6
	昭和47年度	143,709,000	164,221,219	145,149,000	44,820	428,213	18,688,826	88.4
	昭和48年度	145,521,000	177,173,078	154,950,550	82,500	472,280	21,832,748	87.4
	昭和49年度	190,678,000	266,162,498	232,302,966	122,393	1,010,958	32,970,967	87.2
	昭和50年度	231,772,000	300,047,398	244,321,622	128,018	1,468,164	54,385,630	81.4
	昭和51年度	232,322,000	361,479,267	284,556,600	159,675	623,118	76,459,224	78.7
	昭和52年度	289,083,000	408,614,277	320,504,043	688,590	2,117,061	86,681,763	78.3
	昭和53年度	276,202,000	392,743,154	301,216,231	655,427	2,212,503	89,969,847	76.5
	昭和54年度	387,604,000	520,748,384	411,739,797	825,687	782,641	109,051,633	78.9
	昭和55年度	393,703,000	580,991,826	421,551,449	824,157	7,404,856	152,859,678	72.4
	昭和56年度	403,161,000	623,202,260	420,889,556	1,507,709	9,385,162	194,435,251	67.3
	昭和57年度	413,950,000	673,081,475	435,028,689	1,031,327	11,685,496	227,398,617	64.5
	昭和58年度	347,038,000	700,761,208	423,817,874	1,115,396	3,888,412	274,170,318	60.3
	昭和59年度	350,247,000	846,646,649	515,674,812	2,061,784	5,885,291	327,148,330	60.7
	昭和60年度	350,017,000	895,457,543	497,377,816	3,198,937	15,179,201	386,099,463	55.2
	昭和61年度	500,381,000	1,018,276,710	539,425,231	2,093,457	11,657,425	469,287,511	52.8
	昭和62年度	530,055,000	1,140,270,428	609,863,810	3,211,827	17,932,879	515,685,566	53.2
	昭和63年度	579,207,000	1,191,468,995	615,145,501	1,990,603	19,257,658	559,056,439	51.5
	平成元年度	500,105,000	1,198,639,747	573,691,148	1,820,684	25,129,172	601,640,111	47.7
	平成2年度	680,639,000	1,306,054,035	723,337,226	2,281,671	21,534,188	563,464,292	55.2
	平成3年度	700,627,000	1,328,470,428	742,047,261	2,124,762	37,319,651	551,228,278	55.7
	平成4年度	650,856,000	1,325,587,293	737,593,505	1,887,924	38,797,867	551,083,845	55.5
	平成5年度	665,608,000	1,257,107,773	705,934,298	2,831,037	38,350,261	515,654,251	55.9
	平成6年度	652,977,000	1,195,931,414	713,965,387	3,791,223	49,296,524	436,460,726	59.4
	平成7年度	623,308,000	1,082,761,838	661,466,671	1,983,636	73,722,633	349,556,170	60.9
	平成8年度	627,735,000	1,016,521,824	654,337,864	2,182,837	54,601,411	309,765,386	64.2
	平成9年度	640,296,000	981,308,596	659,309,506	2,523,751	44,237,194	280,285,647	66.9
	平成10年度	587,596,000	926,887,301	609,683,608	2,291,421	27,568,610	291,926,504	65.5
	平成11年度	577,759,000	923,095,062	605,697,851	2,667,481	18,390,651	301,674,041	65.3
	平成12年度	605,119,000	946,836,049	655,433,954	2,302,293	21,698,287	272,006,101	69.0
	平成13年度	339,625,000	816,709,308	373,467,559	2,690,641	16,651,900	429,280,490	45.4
	平成14年度	357,640,000	1,235,494,813	417,872,537	2,555,525	45,404,387	774,773,414	33.6
	平成15年度	487,880,000	1,311,055,702	543,924,648	2,043,164	35,718,341	733,455,877	41.3
	平成16年度	376,141,000	1,159,447,884	362,175,277	2,205,938	18,455,808	781,022,737	31.0
	平成17年度	450,370,000	1,140,936,793	459,854,673	2,018,732	185,541,970	497,558,882	40.1
	平成18年度	439,680,000	917,844,336	454,325,417	1,908,919	60,226,615	405,201,223	49.3
	平成19年度	530,383,000	822,573,805	541,868,249	1,515,728	39,987,559	242,233,725	65.7
	平成20年度	494,858,000	644,500,158	507,504,279	1,129,688	24,281,753	113,843,814	78.6
	平成21年度	401,187,000	514,471,802	385,630,483	1,246,876	24,219,875	105,868,320	74.7
	平成22年度	391,620,000	456,786,916	346,627,367	1,301,104	22,348,707	89,111,946	75.6
	平成23年度	157,368,000	393,387,786	282,231,595	1,175,532	13,762,866	98,568,857	71.4
	平成24年度	353,164,000	516,021,732	433,426,027	1,224,896	4,922,776	78,897,825	83.8
	平成25年度	379,834,000	462,214,323	384,421,701	1,231,533	14,688,370	64,335,785	82.9
	平成26年度	295,989,000	430,157,255	354,018,724	523,784	11,717,756	64,944,559	82.2

## (2) 科目別

科目	区分	昭和25年度		昭和26年度		昭和27年度	
		収入額	前年対比	収入額	前年対比	収入額	前年対比
使用料、手数料		728	-	963	132.3	1,226	127.3
督促手数料		728	-	963	132.3	1,226	127.3
諸収入		18,291	-	20,077	109.8	21,753	108.3
徴罰金			-		-		-
過年度収入			-		-		-
督促手数料			-		-		-
延滞金			-		-		-
加算金			-		-		-
延滞加算金			-		-		-
過少申告加算金			-		-		-
不申告加算金			-		-		-
重加算金			-		-		-
税外収入		859	-	655	76.3	597	91.1
延滞金		15,100	-	14,944	99.0	13,197	88.3
滞納処分費		356	-	963	270.5	614	63.8
差押物件売上処分			-		-		-
加算金		1,976	-	3,515	177.9	7,345	209.0
延滞加算金		1,920	-	3,229	168.2	5,820	180.2
過少申告加算金		9	-	51	566.7	456	894.1
不申告加算金		41	-	232	565.9	1,021	440.1
重加算金		6	-	3	50.0	48	1600.0
雑収入			-		-		-
事故徴収金			-		-		-
合計		19,019	-	21,040	110.6	22,979	109.2

科目	区分	昭和28年度		昭和29年度		昭和30年度	
		収入額	前年対比	収入額	前年対比	収入額	前年対比
使用料、手数料		1,319	107.6	2,314	175.4	2,565	110.8
督促手数料		1,319	107.6	2,314	175.4	2,565	110.8
諸収入		26,144	120.2	23,044	88.1	24,081	104.5
徴罰金			-		-	6	-
過年度収入			-		-		-
督促手数料			-		-		-
延滞金			-		-		-
加算金			-		-		-
延滞加算金			-		-		-
過少申告加算金			-		-		-
不申告加算金			-		-		-
重加算金			-		-		-
税外収入		884	148.1	1,074	121.5	2,008	187.0
延滞金		14,807	112.2	12,155	82.1	12,344	101.6
滞納処分費		906	147.6	645	71.2	354	54.9
差押物件売上処分			-		-	83	-
加算金		9,547	130.0	9,170	96.1	9,099	99.2
延滞加算金		4,848	83.3	3,855	79.5	4,204	109.1
過少申告加算金		1,072	235.1	1,952	182.1	1,761	90.2
不申告加算金		3,613	353.9	3,363	93.1	3,057	90.9
重加算金		14	29.2		-	77	-
雑収入			-		-	187	-
事故徴収金			-		-		-
合計		27,463	119.5	25,358	92.3	26,646	105.1

(単位:千円、%)

昭和31年度		昭和32年度		昭和33年度		昭和34年度	
収入額	前年対比	収入額	前年対比	収入額	前年対比	収入額	前年対比
2,409	93.9	2,184	90.7	1,528	70.0	1,192	78.0
2,409	93.9	2,184	90.7	1,528	70.0	1,192	78.0
28,407	118.0	29,901	105.3	33,035	110.5	36,174	109.5
101	1683.3	14	13.9	31	221.4	11	35.5
1,983	-	880	44.4	1,563	177.6	1,209	77.4
336	-	250	74.4	216	86.4	199	92.1
	-		-		-		-
1,647	-	630	38.3	1,347	213.8	1,010	75.0
	-		-		-		-
	-		-		-		-
	-		-		-		-
	-		-		-		-
	-		-		-		-
16,608	134.5	19,817	119.3	19,538	98.6	21,439	109.7
120	33.9	73	60.8	54	74.0	70	129.6
38	45.8	2	5.3		-		-
9,557	105.0	9,019	94.4	10,571	117.2	12,193	115.3
5,356	127.4	4,883	91.2	5,626	115.2	5,767	102.5
1,919	109.0	2,026	105.6	2,257	111.4	2,612	115.7
1,981	64.8	1,819	91.8	2,279	125.3	2,878	126.3
301	390.9	291	96.7	409	140.5	936	228.9
	-	96	-	1,278	1331.3	1,252	98.0
	-		-		-		-
30,816	115.6	32,085	104.1	34,563	107.7	37,366	108.1

昭和35年度		昭和36年度		昭和37年度		昭和38年度	
収入額	前年対比	収入額	前年対比	収入額	前年対比	収入額	前年対比
1,196	100.3	1,158	96.8	1,147	99.1	540	47.1
1,196	100.3	1,158	96.8	1,147	99.1	540	47.1
44,671	123.5	59,485	133.2	63,917	107.5	66,225	103.6
1	9.1		-		-		-
2,154	178.2	7,427	344.8	7,573	102.0	9,527	125.8
102	51.3	93	91.2	84	90.3	105	125.0
	-	5,066	-	4,120	81.3	5,883	142.8
2,052	203.2		-		-		-
	-	835	-	1,544	184.9		-
	-	237	-	392	165.4	320	81.6
	-	990	-	693	70.0	895	129.1
	-	206	-	740	359.2	2,324	314.1
	-		-		-		-
24,963	116.4	30,649	122.8	35,186	114.8	42,174	119.9
89	127.1	135	151.7	134	99.3	98	73.1
	-		-		-		-
17,352	142.3	18,490	106.6	20,470	110.7	13,209	64.5
6,081	105.4	6,435	105.8	7,199	111.9		-
3,610	138.2	2,958	81.9	2,822	95.4	3,117	110.5
4,211	146.3	2,808	66.7	3,197	113.9	2,605	81.5
3,450	368.6	6,291	182.3	7,252	115.3	7,487	103.2
112	8.9	2,784	2,485.7	554	19.9	1,217	219.7
	-		-		-		-
45,867	122.8	60,643	132.2	65,064	107.3	66,765	102.6

科 目	区 分	昭和39年度		昭和40年度		昭和41年度	
		収入額	前年対比	収入額	前年対比	収入額	前年対比
使用料、手数料			-		-		-
	督促手数料		-		-		-
諸	収入	79,672	120.3	90,572	113.7	87,252	96.3
	徴罰金		-		-		-
	過年度収入	16,436	172.5	13,544	82.4	6,496	48.0
	督促手数料	59	56.2	24	40.7	6	25.0
	延滞金	8,474	144.0	10,605	125.1	4,568	43.1
	加算金		-		-		-
	延滞加算金		-		-		-
	過少申告加算金	448	140.0	445	99.3	135	30.3
	不申告加算金	715	79.9	802	112.2	587	73.2
	重加算金	6,740	290.0	1,668	24.7	1,200	71.9
	税外収入	0	-		-		-
	延滞金	48,334	114.6	54,089	111.9	52,595	97.2
	滞納処分費	138	140.8	103	74.6	19	18.4
	差押物件売上処分		-		-		-
	加算金	12,121	91.8	20,709	170.9	27,465	132.6
	延滞加算金		-		-		-
	過少申告加算金	3,370	108.1	3,543	105.1	4,090	115.4
	不申告加算金	2,755	105.8	2,870	104.2	3,908	136.2
	重加算金	5,996	80.1	14,296	238.4	19,467	136.2
	雑入	2,643	217.2	2,127	80.5	677	31.8
	事故徴収金	2,643	-	2,127	80.5	677	31.8
合	計	79,672	119.3	90,572	113.7	87,252	96.3

科 目	区 分	昭和42年度		昭和43年度		昭和44年度	
		収入額	前年対比	収入額	前年対比	収入額	前年対比
使用料、手数料			-		-		-
	督促手数料		-		-		-
諸	収入	98,407	112.8	99,034	100.6	109,872	110.9
	徴罰金		-		-		-
	過年度収入	6,895	106.1	7,038	102.1	6,605	93.8
	督促手数料	3	50.0	1	33.3		0.0
	延滞金	4,408	96.5	3,207	72.8	4,846	151.1
	加算金		-		-		-
	延滞加算金		-		-		-
	過少申告加算金	324	240.0	144	44.4	338	234.7
	不申告加算金	443	75.5	391	88.3	758	193.9
	重加算金	1,717	143.1	3,295	191.9	663	20.1
	税外収入		-		-		-
	延滞金	60,142	114.3	62,993	104.7	73,326	116.4
	滞納処分費	6	31.6	82	1366.7	5	6.1
	差押物件売上処分		-		-		-
	加算金	30,119	109.7	28,917	96.0	29,936	103.5
	延滞加算金		-		-		-
	過少申告加算金	4,315	105.5	3,759	87.1	4,534	120.6
	不申告加算金	3,549	90.8	3,826	107.8	6,515	170.3
	重加算金	22,255	114.3	21,332	95.9	18,887	88.5
	雑入	1,245	183.9	4	0.3		0.0
	事故徴収金	1,245	183.9	4	0.3		0.0
合	計	98,407	112.8	99,034	100.6	109,872	110.9



(単位:千円、%)

区 分 科 目	昭和53年度		昭和54年度		昭和55年度		昭和56年度		昭和57年度	
	収入額	前年対比	収入額	前年対比	収入額	前年対比	収入額	前年対比	収入額	前年対比
諸 収 入	301,216	94.0	411,740	136.7	421,551	102.4	420,890	99.8	435,029	103.4
延 滞 金	238,345	92.5	339,535	142.5	328,586	96.8	311,760	94.9	323,107	103.6
加 算 金	62,866	99.9	72,204	114.9	92,961	128.7	109,124	117.4	111,872	102.5
過少申告加算金	8,711	79.8	8,013	92.0	10,732	133.9	9,748	90.8	12,053	123.6
不申告加算金	18,552	101.2	22,054	118.9	23,906	108.4	25,953	108.6	27,151	104.6
重 加 算 金	35,603	105.7	42,137	118.4	58,323	138.4	73,423	125.9	72,668	99.0
滞 納 処 分 費	5	19.2	1	20.0	4	400.0	6	150.0	50	833.3

区 分 科 目	昭和58年度		昭和59年度		昭和60年度		昭和61年度		昭和62年度	
	収入額	前年対比	収入額	前年対比	収入額	前年対比	収入額	前年対比	収入額	前年対比
諸 収 入	423,818	97.4	515,675	121.7	497,378	96.5	539,425	108.5	609,864	113.1
延 滞 金	316,134	97.8	386,854	122.4	382,997	99.0	408,031	106.5	463,809	113.7
加 算 金	107,648	96.2	128,566	119.4	114,364	89.0	131,014	114.6	145,996	111.4
過少申告加算金	9,781	81.1	12,078	123.5	11,057	91.5	11,173	101.0	11,799	105.6
不申告加算金	26,139	96.3	27,148	103.9	28,529	105.1	30,588	107.2	33,203	108.5
重 加 算 金	71,728	98.7	89,340	124.6	74,778	83.7	89,253	119.4	100,994	113.2
滞 納 処 分 費	36	72.0	255	708.3	17	6.7	380	2235.3	59	15.5

区 分 科 目	昭和63年度		平成元年度		平成2年度		平成3年度		平成4年度	
	収入額	前年対比	収入額	前年対比	収入額	前年対比	収入額	前年対比	収入額	前年対比
諸 収 入	615,146	100.9	573,691	93.3	723,337	126.1	742,047	102.6	737,594	99.4
延 滞 金	440,584	95.0	417,163	94.7	494,549	118.6	475,082	96.1	475,052	99.9
加 算 金	174,355	119.4	156,420	89.7	228,107	145.8	266,566	116.9	261,686	98.2
過少申告加算金	24,944	211.4	16,991	68.1	18,211	107.2	35,173	193.1	16,458	46.8
不申告加算金	35,749	107.7	23,304	65.2	26,609	114.2	23,893	89.8	15,845	66.3
重 加 算 金	113,662	112.5	116,125	102.2	183,287	157.8	207,500	113.2	229,383	110.5
滞 納 処 分 費	207	350.8	108	52.2	681	630.6	399	58.6	856	214.5

区 分 科 目	平成5年度		平成6年度		平成7年度		平成8年度		平成9年度	
	収入額	前年対比	収入額	前年対比	収入額	前年対比	収入額	前年対比	収入額	前年対比
諸 収 入	705,934	95.7	713,965	101.1	661,467	92.6	654,338	98.9	659,309	100.8
延 滞 金	439,185	92.4	447,059	101.8	418,947	93.7	434,477	103.7	437,084	100.6
加 算 金	266,143	101.7	265,978	99.9	242,250	91.1	219,127	90.5	222,023	101.3
過少申告加算金	13,047	79.3	20,887	160.1	7,788	37.3	9,617	123.5	14,336	149.1
不申告加算金	23,011	145.2	13,214	57.4	10,290	77.9	13,701	133.1	9,839	71.8
重 加 算 金	230,085	100.3	231,877	100.8	224,172	96.7	195,809	87.3	197,848	101.0
滞 納 処 分 費	606	70.8	928	153.1	270	29.1	734	271.9	202	27.5

(単位:千円、%)

科 目	区 分	平成10年度		平成11年度		平成12年度		平成13年度		平成14年度	
		収入額	前年対比	収入額	前年対比	収入額	前年対比	収入額	前年対比	収入額	前年対比
諸	収 入	609,684	92.5	605,698	99.3	655,434	108.2	373,468	57.0	417,872	111.9
	延 滞 金	418,185	95.7	431,377	103.2	432,110	100.2	295,200	68.3	320,576	108.6
	加 算 金	191,499	86.3	173,994	90.9	222,700	128.0	78,216	35.1	97,122	124.2
	過少申告加算金	15,161	105.8	11,316	74.6	24,547	216.9	13,554	55.2	21,777	160.7
	不申告加算金	10,727	109.0	9,251	86.2	10,790	116.6	4,440	41.1	4,629	104.3
	重 加 算 金	165,611	83.7	153,427	92.6	187,363	122.1	60,222	32.1	70,716	117.4
	滞 納 処 分 費	0	0.0	327	-	624	190.8	52	8.3	174	334.6

科 目	区 分	平成15年度		平成16年度		平成17年度		平成18年度		平成19年度	
		収入額	前年対比	収入額	前年対比	収入額	前年対比	収入額	前年対比	収入額	前年対比
諸	収 入	543,925	130.2	362,175	66.6	459,856	127.0	454,325	98.8	542,117	119.3
	延 滞 金	379,433	118.4	297,158	78.3	287,645	96.8	280,878	97.6	305,483	108.8
	加 算 金	164,492	169.4	64,670	39.3	171,880	265.8	172,745	100.5	236,385	136.8
	過少申告加算金	6,665	30.6	7,282	109.3	10,027	137.7	7,779	77.6	15,962	205.2
	不申告加算金	4,123	89.1	4,193	101.7	4,038	96.3	4,681	115.9	3,163	67.6
	重 加 算 金	153,704	217.4	53,195	34.6	157,815	296.7	160,285	101.6	217,260	135.5
	滞 納 処 分 費	0	0.0	347	-	331	95.4	702	212.1	249	35.5

科 目	区 分	平成20年度		平成21年度		平成22年度		平成23年度		平成24年度	
		収入額	前年対比	収入額	前年対比	収入額	前年対比	収入額	前年対比	収入額	前年対比
諸	収 入	507,504	93.6	385,630	76.0	346,627	89.9	282,231	81.4	433,426	153.6
	延 滞 金	410,364	134.3	302,764	73.8	302,095	99.8	244,160	80.8	382,570	156.6
	加 算 金	95,991	40.6	82,407	85.8	44,081	53.5	38,069	86.4	50,691	133.2
	過少申告加算金	11,865	74.3	12,256	103.3	8,777	71.6	4,187	47.7	3,941	94.1
	不申告加算金	2,665	84.3	2,304	86.5	2,381	103.3	723	30.4	2,464	340.8
	重 加 算 金	81,461	37.5	67,847	83.3	32,923	48.5	33,159	100.7	44,286	133.6
	滞 納 処 分 費	1,149	461.4	459	39.9	451	98.3	2	0.4	165	8250.0

科 目	区 分	平成25年度		平成26年度	
		収入額	前年対比	収入額	前年対比
諸	収 入	384,422	88.7	354,018	92.1
	延 滞 金	354,384	92.6	302,837	85.5
	加 算 金	30,010	59.2	50,741	169.1
	過少申告加算金	1,604	40.7	2,925	182.4
	不申告加算金	2,711	110.0	2,722	100.4
	重 加 算 金	25,695	58.0	45,094	175.5
	滞 納 処 分 費	28	17.0	440	1571.4

### 3 県税の納税義務者数等

(単位:人、件)

区分 年度	調 定		収 入		不 納 欠 損		未 納 繰 越		督促件数	過誤納金 未処理件数
	義務者数	件数	義務者数	件数	義務者数	件数	義務者数	件数		
昭和33年度	91,422	224,967	86,837	198,221	2,337	4,725	13,026	22,021	86,347	141
昭和34年度	79,107	196,502	76,197	175,868	2,300	3,856	9,425	16,778	65,678	205
昭和35年度	88,224	202,417	85,165	185,371	1,451	2,423	8,522	14,613	66,835	139
昭和36年度	91,590	208,755	88,641	192,942	861	1,607	7,533	14,206	63,804	194
昭和37年度	100,121	219,258	97,421	204,283	1,283	2,511	6,467	12,464	63,026	198
昭和38年度	126,275	251,596	123,322	238,593	924	1,873	6,165	11,130	68,919	358
昭和39年度	133,008	273,881	130,074	262,226	719	1,327	5,678	10,328	74,480	493
昭和40年度	134,574	304,785	132,780	296,095	495	1,059	3,681	7,631	75,500	467
昭和41年度	152,181	354,093	150,637	346,553	347	767	3,250	6,773	83,665	184
昭和42年度	177,554	416,858	175,653	408,912	269	639	3,494	7,307	98,325	130
昭和43年度	211,768	531,089	209,213	521,689	275	721	4,233	8,679	115,546	182
昭和44年度	235,649	637,676	233,118	627,776	411	1,268	4,586	8,632	150,845	161
昭和45年度	279,616	720,512	276,782	710,124	315	738	4,614	9,650	177,864	122
昭和46年度	292,573	788,028	290,371	783,686	267	762	4,175	8,931	175,967	121
昭和47年度	296,406	872,705	294,331	864,092	222	559	3,763	8,054	186,260	98
昭和48年度	342,879	976,164	339,965	966,068	315	913	4,475	9,183	194,708	181
昭和49年度	364,045	687,531	361,778	678,542	382	1,055	3,923	7,934	90,362	41
昭和50年度	400,558	757,829	397,844	748,050	304	1,015	4,249	8,764	103,400	175
昭和51年度	512,483	796,941	508,297	784,329	217	681	5,908	11,931	110,323	73
昭和52年度	534,474	838,887	530,762	825,141	224	599	5,875	13,147	121,460	335
昭和53年度	578,697	904,272	575,667	890,712	241	547	5,192	13,013	129,669	65
昭和54年度	627,273	975,623	623,272	960,147	264	623	7,120	14,853	138,891	113
昭和55年度	735,386	1,003,329	730,414	984,410	391	949	8,092	17,970	154,285	55
昭和56年度	657,403	1,031,728	651,316	1,007,889	489	1,070	10,908	22,769	162,348	79
昭和57年度	862,387	1,053,562	855,007	1,024,157	432	1,039	13,995	28,366	175,386	193
昭和58年度	869,617	1,072,358	860,809	1,034,955	543	1,345	17,630	36,058	182,748	66
昭和59年度	882,700	1,095,847	872,801	1,049,677	609	1,403	21,953	44,767	194,127	90
昭和60年度	887,399	1,114,741	877,710	1,061,465	910	2,531	23,984	50,745	201,783	76
昭和61年度	751,961	1,137,525	743,608	1,082,210	1,274	2,774	21,282	52,541	241,895	45
昭和62年度	766,591	1,168,105	759,365	1,115,398	1,264	3,086	17,424	49,621	238,906	38
昭和63年度	795,983	1,235,589	789,496	1,185,432	1,642	4,188	15,573	45,969	236,102	73
平成元年度	835,306	1,238,117	830,113	1,197,463	1,780	4,862	12,162	35,792	204,681	96
平成2年度	850,369	1,282,426	846,598	1,252,702	1,527	4,268	8,626	25,456	206,460	134
平成3年度	875,105	1,299,816	871,750	1,277,905	1,189	3,450	6,591	18,461	207,363	64
平成4年度	888,184	1,302,466	884,768	1,284,621	958	3,560	5,967	14,285	224,770	76
平成5年度	882,169	1,290,568	878,333	1,274,695	560	2,063	6,438	13,810	227,693	95
平成6年度	904,527	1,323,108	901,436	1,309,741	429	1,865	5,366	11,502	240,385	90
平成7年度	929,526	1,356,927	926,530	1,345,428	372	1,856	4,974	9,713	224,647	113
平成8年度	959,833	1,397,164	956,217	1,385,649	360	894	5,595	10,621	236,050	192
平成9年度	946,011	1,397,744	940,822	1,383,491	328	1,093	7,552	13,160	258,549	156
平成10年度	942,776	1,383,314	937,229	1,367,737	283	686	8,552	14,891	270,930	171
平成11年度	939,625	1,374,762	934,624	1,359,988	203	602	8,299	14,172	270,419	86
平成12年度	945,573	1,348,904	940,929	1,335,742	204	519	7,790	12,643	268,274	76
平成13年度	906,696	1,322,205	902,099	1,309,036	285	676	8,012	12,493	255,795	95
平成14年度	913,929	1,321,968	908,454	1,308,306	283	699	8,802	12,962	255,457	72
平成15年度	905,840	1,309,134	900,476	1,295,859	351	930	8,628	12,345	257,990	86
平成16年度	895,380	1,295,918	889,122	1,281,423	505	1,273	9,823	13,222	222,477	104
平成17年度	888,488	1,285,394	883,152	1,272,844	420	747	8,690	11,803	229,065	67
平成18年度	877,035	1,257,814	871,646	1,245,621	401	810	8,445	11,383	220,977	129
平成19年度	821,841	1,239,047	817,641	1,227,892	425	741	8,086	10,414	184,700	104
平成20年度	796,404	1,152,906	790,076	1,140,138	368	636	9,197	12,132	177,974	24
平成21年度	784,997	1,121,219	777,761	1,105,786	400	661	11,204	14,772	167,516	21
平成22年度	769,117	1,098,640	759,677	1,078,310	277	412	14,779	19,918	161,864	11
平成23年度	748,496	1,073,192	735,565	1,044,742	401	690	20,530	27,760	126,313	14
平成24年度	762,063	1,113,258	755,270	1,090,362	434	724	14,972	22,172	142,485	4
平成25年度	766,983	1,131,103	760,763	1,109,624	722	1,318	13,145	20,161	143,818	14
平成26年度	753,437	1,126,692	747,846	1,107,046	628	1,091	11,849	18,555	131,820	22

- (注) 1 個人県民税を除く。  
 2 調定及び収入の義務者数には、滞納繰越分を含まない。  
 3 過誤納金未処理の件数は、歳入還付分のみである。  
 4 昭和49年度から自動車税が年課税となる。



## 4 過 誤 納 金

(単位:円)

年度	区分	発 生 額 (合計金額)	処 理 額			年度末現在額 (未処理額)	還付加算金
			還 付	充 当	計		
平成7年度	歳入還付	1,970,836,261	1,901,637,031	65,515,812	1,967,152,843	3,683,418	26,346,100
	歳出還付	1,539,724,389	1,477,430,828	46,704,220	1,524,135,048	15,589,341	48,446,500
平成8年度	歳入還付	2,044,925,686	1,990,328,612	50,777,562	2,041,106,174	3,819,512	24,182,100
	歳出還付	1,703,335,591	1,638,962,503	49,432,580	1,688,395,083	14,940,508	58,456,700
平成9年度	歳入還付	2,520,765,631	2,422,729,737	96,758,703	2,519,488,440	1,277,191	30,378,673
	歳出還付	1,660,304,190	1,580,547,126	56,934,455	1,637,481,581	22,822,609	58,303,500
平成10年度	歳入還付	2,534,724,079	2,458,112,541	73,412,347	2,531,524,888	3,199,191	32,400,578
	歳出還付	2,346,218,477	2,272,282,982	60,211,387	2,332,494,369	13,724,108	86,194,049
平成11年度	歳入還付	2,449,917,335	2,372,972,738	75,010,449	2,447,983,187	1,934,148	19,349,704
	歳出還付	3,642,622,260	3,558,017,504	57,416,387	3,615,433,891	27,188,369	143,316,196
平成12年度	歳入還付	2,689,353,487	2,621,057,207	64,391,559	2,685,448,766	3,904,721	20,244,254
	歳出還付	2,174,857,655	2,107,453,231	59,697,292	2,167,150,523	7,707,132	59,728,846
平成13年度	歳入還付	3,260,212,551	3,163,390,070	94,940,680	3,258,330,750	1,881,801	17,982,900
	歳出還付	2,234,284,109	2,156,017,903	59,008,420	2,215,026,323	19,257,786	52,232,000
平成14年度	歳入還付	2,757,414,829	2,626,727,465	128,628,630	2,755,356,095	2,058,734	14,540,678
	歳出還付	2,603,670,497	2,228,594,190	320,800,293	2,549,394,483	54,276,014	74,078,057
平成15年度	歳入還付	3,022,822,157	2,776,505,810	181,883,762	2,958,389,572	64,432,585	19,244,500
	歳出還付	1,961,633,137	1,907,050,285	42,559,525	1,949,609,810	12,023,327	46,409,265
平成16年度	歳入還付	2,566,463,945	2,509,043,685	54,252,811	2,563,296,496	3,167,449	10,628,400
	歳出還付	2,625,861,313	2,514,341,325	88,699,303	2,603,040,628	22,820,685	477,026,600
平成17年度	歳入還付	2,563,867,767	2,442,433,040	119,777,922	2,562,210,962	1,656,805	10,083,000
	歳出還付	1,993,290,510	1,645,125,404	308,776,083	1,953,901,487	39,389,023	35,072,000
平成18年度	歳入還付	2,454,863,300	2,410,008,132	43,900,819	2,453,908,951	954,349	10,571,807
	歳出還付	3,009,906,178	2,737,781,334	261,930,383	2,999,711,717	10,194,461	228,273,093
平成19年度	歳入還付	2,455,532,750	2,374,832,376	68,254,055	2,443,086,431	12,446,319	13,527,839
	歳出還付	2,116,022,695	1,829,798,995	271,695,537	2,101,494,532	14,528,163	37,723,861
平成20年度	歳入還付	2,873,214,146	2,687,604,514	184,234,128	2,871,838,642	1,375,504	22,541,500
	歳出還付	2,298,334,216	2,140,211,744	142,765,509	2,282,977,253	15,356,963	59,242,200
平成21年度	歳入還付	2,207,760,110	2,100,236,195	107,259,248	2,207,495,443	264,667	17,256,500
	歳出還付	5,194,332,407	5,042,734,914	144,312,122	5,187,047,036	7,285,371	134,631,100
平成22年度	歳入還付	1,461,058,463	1,389,948,707	71,037,045	1,460,985,752	72,711	3,926,433
	歳出還付	969,139,380	929,221,369	25,109,388	954,330,757	14,808,623	21,465,561
平成23年度	歳入還付	1,334,569,478	1,102,414,257	231,856,739	1,334,270,996	298,482	6,184,936
	歳出還付	1,188,863,963	1,148,278,280	25,389,708	1,173,667,988	15,195,975	30,400,005
平成24年度	歳入還付	1,558,436,115	1,505,661,761	52,738,239	1,558,400,000	36,115	5,277,808
	歳出還付	930,586,664	887,546,002	31,109,331	918,655,333	11,931,331	35,399,745
平成25年度	歳入還付	2,123,019,108	2,031,321,214	91,183,129	2,122,504,343	514,765	11,563,282
	歳出還付	1,145,294,314	1,102,358,980	24,071,759	1,126,430,739	18,863,575	25,959,333
平成26年度	歳入還付	2,282,274,917	2,182,569,490	97,483,765	2,280,053,255	2,221,662	6,120,615
	歳出還付	1,297,841,950	1,255,784,327	31,258,054	1,287,042,381	10,799,569	12,246,296

## 5 不納欠損

(単位:件、円)

年度	法第15条の7第4項該当のもの (処分停止後3年経過消滅)		法第18条第1項該当のもの(5年消滅時効)				法第15条の7第5項該当のもの (納付(入)義務直ちに消滅等)		計	
	件数	金額	滞納処分停止中のもの		その他のもの		件数	金額	件数	金額
			件数	金額	件数	金額				
昭和40年度	740	4,200,504	186	881,336	115	1,179,212	20	242,614	1,061	6,503,666
昭和41年度	475	3,430,907	240	1,664,575	52	1,246,186	0	71,539	767	6,413,207
昭和42年度	344	3,095,135	252	2,657,427	29	1,134,440	14	4,912,000	639	11,799,002
昭和43年度	486	5,215,932	215	2,771,774	8	1,321,168	12	7,959,956	721	17,268,830
昭和44年度	1,110	9,684,213	117	2,920,483	2	508,928	39	1,766,070	1,268	14,879,694
昭和45年度	630	10,082,501	88	5,106,694	3	2,550,321	17	5,497,888	738	23,237,404
昭和46年度	682	8,513,233	73	2,019,596	5	1,477,335	2	2,133,969	762	14,144,133
昭和47年度	471	7,361,522	75	3,935,445	11	330,717	2	4,837,980	559	16,465,664
昭和48年度	727	13,383,778	170	4,273,558	9	694,567	7	322,666	913	18,674,569
昭和49年度	943	16,439,531	97	4,549,038	12	827,369	3	588,848	1,055	22,404,786
昭和50年度	886	16,126,535	128	4,158,374	1	994,827	0	91,213	1,015	21,370,949
昭和51年度	542	12,005,680	126	3,541,539	13	1,873,838	0	336,226	681	17,757,283
昭和52年度	483	21,566,470	84	4,483,555	22	844,952	10	6,040,138	599	32,935,115
昭和53年度	331	15,191,516	144	5,156,653	41	2,275,218	31	16,527,255	547	39,150,642
昭和54年度	440	17,032,025	172	9,359,553	11	4,811,428	0	1,048,375	623	32,251,381
昭和55年度	733	60,944,499	2	586,185	214	12,870,729	0	2,856,914	949	77,258,327
昭和56年度	803	45,558,501	267	12,593,228	0	6,348,768	0	1,417,026	1,070	65,917,523
昭和57年度	738	36,564,854	300	23,497,460	0	9,502,428	1	4,274,046	1,039	73,838,788
昭和58年度	922	51,088,907	407	24,456,085	0	10,961,715	16	3,834,577	1,345	90,341,284
昭和59年度	803	46,149,704	572	35,947,639	0	19,527,089	28	11,128,891	1,403	112,753,323
昭和60年度	1,631	149,415,376	900	40,550,527	0	23,052,789	0	6,619,875	2,531	219,638,567
昭和61年度	1,448	103,274,282	1,320	47,544,178	0	30,263,680	6	5,547,386	2,774	186,629,526
昭和62年度	1,669	105,575,798	1,417	71,244,751	0	42,176,451	0	4,643,423	3,086	223,640,423
昭和63年度	2,192	97,131,178	1,995	85,216,734	0	45,943,455	1	4,598,706	4,188	232,890,073
平成元年度	2,912	182,038,628	1,920	77,320,939	0	35,153,528	30	5,946,159	4,862	300,459,254
平成2年度	2,680	120,931,663	1,588	92,161,453	0	34,828,697	0	6,421,719	4,268	254,343,532
平成3年度	1,973	173,131,233	1,477	157,325,798	0	29,288,324	0	16,571,606	3,450	376,316,961
平成4年度	2,813	212,367,882	747	114,109,820	0	29,705,997	0	11,782,220	3,560	367,965,919
平成5年度	1,516	211,780,261	547	72,627,968	0	29,471,150	0	5,469,727	2,063	319,349,106
平成6年度	1,562	151,092,093	300	58,124,155	0	34,449,022	3	5,231,333	1,865	248,896,603
平成7年度	1,686	445,046,829	167	65,801,225	0	35,960,640	3	5,245,526	1,856	552,054,220
平成8年度	1,789	181,379,392	744	99,164,901	0	43,596,137	0	25,037,516	2,533	349,177,946
平成9年度	3,034	133,368,145	489	109,275,106	0	60,248,738	0	21,603,314	3,523	324,495,303
平成10年度	1,154	125,043,796	370	97,924,446	0	63,167,596	4	19,317,464	1,528	305,453,302
平成11年度	1,163	111,059,356	428	72,307,211	0	60,493,687	0	9,758,374	1,591	253,618,628
平成12年度	1,301	75,600,431	354	108,424,105	0	66,223,618	0	16,536,369	1,655	266,784,523
平成13年度	928	103,612,973	232	96,774,245	0	59,463,149	27	53,378,894	1,187	313,229,261
平成14年度	748	159,270,497	370	39,730,112	0	140,178,712	5	107,192,689	1,123	446,372,010
平成15年度	1,424	1,307,203,176	360	30,762,514	1	123,463,485	36	65,348,053	1,821	1,526,777,228
平成16年度	685	70,660,659	86	4,422,212	0	19,575,791	0	4,153,132	771	98,811,794
平成17年度	908	84,639,099	331	74,533,271	0	75,781,996	107	555,487,422	1,346	790,441,788
平成18年度	1,423	394,979,224	208	22,088,395	1	111,666,370	17	37,023,216	1,649	565,757,205
平成19年度	842	241,180,757	207	57,933,473	1	71,785,223	3	42,347,603	1,053	413,247,056
平成20年度	634	115,326,556	235	43,837,893	0	55,811,107	49	50,818,399	918	265,793,955
平成21年度	792	185,669,366	207	47,185,943	0	37,026,855	40	55,964,408	1,039	325,846,572
平成22年度	587	151,294,846	122	52,000,943	0	18,190,578	7	43,511,769	716	264,998,136
平成23年度	619	193,252,843	169	62,879,290	1	29,622,387	123	161,639,152	912	447,393,672
平成24年度	581	179,769,370	312	125,873,942	0	101,759,122	9	32,313,615	902	439,716,049
平成25年度	1,111	224,676,136	423	181,731,484	0	85,380,331	41	30,011,836	1,575	521,799,787
平成26年度	714	184,953,281	543	131,040,413	0	85,604,628	45	15,231,357	1,302	416,829,679

(注) 1 件数及び金額には税外収入分を含む。

2 個人県民税分については金額のみ含まれる。

### 第3章 徵収状況

# 1 県税の時期別徴収状況(個人県民税を除く)

区分 年度	調 定 額		納 期 内 収 入		納 期 後 収 入			
					差 押 前 収 入		出 張 徴 収	
	件数	金額	件数	金額	件数	金額	件数	金額
昭和60年度	1,114,741	132,771,826,967	693,485	107,531,060,708	344,563	22,140,391,428	8,740	327,551,655
昭和61年度	1,137,525	138,031,152,486	705,305	113,549,092,059	355,120	21,179,870,372	8,597	335,372,139
昭和62年度	1,168,105	145,697,080,712	740,242	120,511,720,995	357,293	21,981,110,044	6,513	314,467,715
昭和63年度	1,235,589	166,735,479,125	798,455	139,970,438,121	368,523	23,654,153,196	7,473	347,697,928
平成元年度	1,238,117	172,870,333,432	818,320	143,278,484,403	360,332	26,605,919,489	7,787	306,332,756
平成2年度	1,282,426	190,500,181,217	846,202	156,499,706,246	388,067	31,217,292,452	6,512	270,728,413
平成3年度	1,299,816	197,253,358,088	875,588	163,328,337,029	386,730	31,013,806,343	5,955	229,081,323
平成4年度	1,302,466	186,011,949,664	878,361	151,502,657,299	393,609	32,063,269,032	4,201	190,545,191
平成5年度	1,290,568	179,836,733,311	859,281	144,880,983,508	402,856	32,602,129,985	4,137	147,651,188
平成6年度	1,323,108	190,945,125,354	888,015	151,578,284,824	409,208	37,091,332,179	3,621	140,938,809
平成7年度	1,356,997	196,902,962,335	923,053	156,773,383,558	411,011	38,042,709,088	3,194	118,242,191
平成8年度	1,388,348	199,295,397,819	960,380	159,808,105,417	415,043	38,750,360,461	3,041	105,086,917
平成9年度	1,397,744	200,438,570,978	952,197	160,247,088,270	420,549	38,140,633,180	2,762	98,211,012
平成10年度	1,383,314	209,632,818,566	926,689	170,712,125,234	429,906	36,895,161,823	2,201	93,170,182
平成11年度	1,374,762	193,694,709,274	907,017	153,225,222,991	441,464	37,292,652,848	1,916	66,604,594
平成12年度	1,348,904	200,165,203,548	906,131	162,211,360,885	420,626	34,922,655,818	1,556	127,939,908
平成13年度	1,322,205	192,474,394,328	884,297	154,863,291,161	414,957	33,628,463,819	1,114	40,480,261
平成14年度	1,321,968	168,261,225,443	895,112	131,050,266,830	403,844	32,882,214,779	925	33,266,372
平成15年度	1,309,134	167,195,569,870	889,026	130,544,775,684	399,118	33,018,018,375	706	25,309,150
平成16年度	1,295,918	170,933,142,523	875,326	137,502,329,132	398,950	31,077,162,439	582	21,415,157
平成17年度	1,285,394	177,463,202,837	872,212	143,354,090,212	393,419	32,098,076,578	332	13,639,952
平成18年度	1,257,814	184,776,871,639	865,353	150,703,060,678	374,131	32,060,143,295	262	10,220,711
平成19年度	1,239,047	192,316,701,521	858,584	156,640,019,119	364,397	33,932,368,694	104	3,699,352
平成20年度	1,152,906	180,210,522,166	851,941	153,193,382,859	279,629	25,293,628,630	145	3,879,690
平成21年度	1,121,219	142,117,342,264	798,550	115,339,252,598	299,173	25,006,337,739	60	2,706,790
平成22年度	1,098,640	128,975,431,723	782,495	104,172,407,271	289,185	22,834,348,141	44	1,361,711
平成23年度	1,073,192	125,016,863,751	880,114	106,591,066,656	164,301	16,566,159,091	72	2,184,169
平成24年度	1,113,258	137,440,832,553	847,319	113,519,886,356	239,457	22,276,326,031	171	5,246,712
平成25年度	1,131,103	142,916,687,758	871,192	119,375,969,831	234,362	21,709,458,083	137	4,616,580
平成26年度	1,126,692	152,719,972,829	876,291	129,568,269,589	226,507	21,583,498,544	78	3,519,219

(注) 収入額は、過誤納金未処理額を除く。

(単位:件、円)

納期後収入				収入額計		年度
差押後収入						
直納 (含合庁内領収)		滞納処分収入 (含換価収入)		件数	金額	
件数	金額	件数	金額			
12,655	417,114,351	2,022	73,968,027	1,061,465	130,490,086,169	昭和60年度
11,615	390,258,917	1,573	60,972,829	1,082,210	135,515,566,316	昭和61年度
10,249	454,645,857	1,101	47,733,302	1,115,398	143,309,677,913	昭和62年度
9,575	378,484,094	1,406	68,433,712	1,185,432	164,419,207,051	昭和63年度
9,106	331,240,350	1,918	84,507,532	1,197,463	170,606,484,530	平成元年度
10,272	384,330,758	1,649	84,928,199	1,252,702	188,456,986,068	平成2年度
8,528	336,238,027	1,104	59,366,969	1,277,905	194,966,829,691	平成3年度
7,672	345,447,336	778	48,902,874	1,284,621	184,150,821,732	平成4年度
7,508	325,244,796	913	48,767,143	1,274,695	178,004,776,620	平成5年度
8,012	327,149,556	885	115,073,388	1,309,741	189,252,778,756	平成6年度
7,189	309,548,258	981	83,919,364	1,345,428	195,327,802,459	平成7年度
6,206	287,814,207	979	47,061,840	1,385,649	198,998,428,842	平成8年度
6,365	262,168,200	1,618	79,228,153	1,383,491	198,827,328,815	平成9年度
6,639	325,700,525	2,302	141,651,394	1,367,737	208,167,809,158	平成10年度
6,864	431,256,149	2,727	179,045,667	1,359,988	191,194,782,249	平成11年度
5,060	217,343,337	2,369	140,849,120	1,335,742	197,620,149,068	平成12年度
6,472	334,703,531	2,196	151,520,438	1,309,036	189,018,459,210	平成13年度
6,176	390,859,472	2,249	426,288,716	1,308,306	164,782,896,169	平成14年度
4,716	311,662,907	2,293	124,954,730	1,295,859	164,024,720,846	平成15年度
4,086	346,008,572	2,479	131,609,462	1,281,423	169,078,524,762	平成16年度
3,584	162,210,438	3,297	162,601,720	1,272,844	175,790,618,900	平成17年度
2,762	122,165,600	3,114	165,238,819	1,245,622	183,060,829,103	平成18年度
1,990	108,025,585	2,817	170,914,309	1,227,892	190,855,027,059	平成19年度
2,318	24,613,737	6,105	212,511,140	1,140,138	178,728,016,056	平成20年度
3,093	167,917,903	4,910	235,510,374	1,105,786	140,751,725,404	平成21年度
2,620	149,622,810	3,966	132,236,751	1,078,310	127,289,976,684	平成22年度
153	6,445,835	102	3,586,921	1,044,742	123,169,442,672	平成23年度
1,522	108,588,182	1,893	72,212,624	1,090,362	135,982,259,905	平成24年度
1,563	139,071,209	2,370	86,115,961	1,109,624	141,315,231,664	平成25年度
2,087	122,365,285	2,083	81,955,661	1,107,046	151,359,608,298	平成26年度

## 2 未納繰越額の処理状況(個人県民税を除く)

区分 年度	差押中のもの		徴収猶予中のもの		換価猶予中のもの		交 付 要 求 (参加差押)中のもの	
	金 額	構成比	金 額	構成比	金 額	構成比	金 額	構成比
昭和 60 年度	449,189,093	21.0	11,463,897	0.5	2,219,230	0.1	259,277,581	12.2
昭和 61 年度	434,626,094	18.2	15,225,635	0.6	15,719,165	0.6	286,692,023	12.0
昭和 62 年度	434,515,718	19.3	10,286,196	0.5	554,000	0.0	282,025,478	12.5
昭和 63 年度	376,116,056	17.1	14,832,222	0.7	0	0.0	221,933,069	10.1
平成元年度	502,645,429	24.3	58,098,239	2.8	0	0.0	226,296,474	10.9
平成 2 年度	430,907,799	22.6	145,516,856	7.7	5,536,442	0.3	143,439,375	7.6
平成 3 年度	522,343,782	25.6	336,111,236	16.4	23,500,100	1.1	132,860,034	6.5
平成 4 年度	318,261,725	19.5	160,865,971	9.9	30,367,203	1.9	84,621,185	5.2
平成 5 年度	348,444,769	21.1	161,994,140	9.9	69,879,515	4.2	53,591,678	3.2
平成 6 年度	379,944,181	23.9	160,244,450	10.1	113,152,675	7.1	64,292,627	4.0
平成 7 年度	345,214,880	28.5	241,604,795	19.9	0	0.0	57,114,291	4.7
平成 8 年度	301,537,095	22.8	362,304,867	27.3	0	0.0	71,317,059	5.4
平成 9 年度	335,765,900	22.0	347,546,793	22.8	0	0.0	79,854,971	5.2
平成 10 年度	493,754,151	35.8	29,723,935	2.2	0	0.0	53,606,491	3.9
平成 11 年度	1,468,512,457	60.5	33,455,100	1.4	0	0.0	175,666,487	7.2
平成 12 年度	426,095,189	17.0	235,901,643	9.4	0	0.0	44,002,970	1.8
平成 13 年度	1,077,204,140	31.9	231,936,568	6.9	0	0.0	50,602,115	1.5
平成 14 年度	980,821,080	29.4	229,639,970	6.9	0	0.0	30,764,217	0.9
平成 15 年度	728,427,838	38.8	104,989,882	5.6	0	0.0	30,716,010	1.6
平成 16 年度	619,554,230	36.3	90,182,948	5.3	0	0.0	24,567,131	1.4
平成 17 年度	249,931,492	19.7	83,042,614	6.5	0	0.0	19,339,294	1.5
平成 18 年度	203,462,861	14.7	310,783,272	22.4	0	0.0	16,266,607	1.2
平成 19 年度	247,310,891	19.1	329,958,960	25.5	0	0.0	19,473,332	1.5
平成 20 年度	205,640,909	14.7	256,789,368	18.4	0	0.0	104,595,256	7.5
平成 21 年度	234,012,718	19.3	65,788,763	5.4	0	0.0	121,134,361	10.0
平成 22 年度	126,750,765	7.8	281,154,863	17.3	0	0.0	144,023,158	8.8
平成 23 年度	155,389,008	9.0	205,128,259	11.9	0	0.0	54,875,897	3.2
平成 24 年度	90,697,927	6.5	112,938,644	8.1	0	0.0	48,082,954	3.4
平成 25 年度	102,714,401	6.9	109,588,725	7.4	0	0.0	30,444,559	2.1
平成 26 年度	161,534,665	12.4	119,352,520	9.2	0	0.0	20,207,963	1.6

(単位:円、%)

徴収嘱託中のもの		滞納処分停止中のもの		その他のもの		未納繰越額計
金額	構成比	金額	構成比	金額	構成比	金額
4,279,910	0.2	311,317,616	14.6	1,095,838,043	51.4	2,133,585,370
413,390	0.0	401,363,558	16.7	1,245,162,820	51.9	2,399,202,685
3,125,140	0.1	409,361,354	18.1	1,116,445,037	49.5	2,256,312,923
2,425,920	0.1	461,758,323	21.0	1,118,477,173	51.0	2,195,542,763
1,916,450	0.1	592,344,212	28.6	688,645,715	33.3	2,069,946,519
433,420	0.0	640,073,625	33.6	537,321,450	28.2	1,903,228,967
1,114,300	0.1	512,742,054	25.1	515,587,849	25.2	2,044,259,355
215,700	0.0	642,268,347	39.4	392,777,611	24.1	1,629,377,742
215,700	0.0	591,715,698	35.9	422,634,921	25.7	1,648,476,421
329,700	0.1	579,989,223	36.5	290,565,503	18.3	1,588,518,359
215,700	0.0	295,522,623	24.4	272,065,781	22.5	1,211,738,070
234,136	0.0	236,000,989	17.8	353,838,575	26.7	1,325,232,721
215,700	0.0	179,394,338	11.8	580,835,410	38.2	1,523,613,112
215,700	0.0	158,105,784	11.5	641,958,446	46.6	1,377,364,507
207,276	0.0	179,961,650	7.4	570,808,351	23.5	2,428,611,321
207,276	0.0	1,401,694,015	55.8	403,950,020	16.1	2,511,851,113
207,276	0.0	1,468,878,647	43.5	549,358,402	16.3	3,378,187,148
0	0.0	1,432,275,814	42.9	664,814,164	19.9	3,338,315,245
0	0.0	481,304,604	25.6	531,995,816	28.3	1,877,434,150
0	0.0	552,011,885	32.4	419,066,969	24.6	1,705,383,163
0	0.0	563,729,881	44.4	353,830,382	27.9	1,269,873,663
0	0.0	375,828,970	27.1	479,073,983	34.6	1,385,415,693
0	0.0	257,169,141	19.9	440,828,567	34.0	1,294,740,891
0	0.0	290,116,179	20.7	542,056,270	38.7	1,399,197,982
0	0.0	233,086,633	19.3	556,766,857	46.0	1,210,789,332
0	0.0	301,034,257	18.5	776,216,725	47.6	1,629,179,768
0	0.0	243,973,704	14.2	1,060,287,393	61.7	1,719,654,261
0	0.0	252,827,675	18.1	894,090,288	63.9	1,398,637,488
0	0.0	207,831,397	14.0	1,033,913,753	69.6	1,484,492,835
0	0.0	207,687,476	16.0	789,654,384	60.8	1,298,437,008

### 3 差 押 等(個人県民税を除く)

(単位:件、円)

区分 年度	差 押					
	動 産		その他の財産		計	
	件数	金額	件数	金額	件数	金額
昭和60年度	813	69,114,521	16,564	668,306,194	17,377	737,420,715
昭和61年度	1,116	53,683,918	16,440	793,057,923	17,556	846,741,841
昭和62年度	2,337	138,066,162	10,271	712,669,894	12,608	850,736,056
昭和63年度	773	48,913,371	9,265	437,338,290	10,038	486,251,661
平成元年度	535	28,381,501	9,195	1,048,066,350	9,730	1,076,447,851
平成2年度	243	22,442,949	10,025	594,733,362	10,268	617,176,311
平成3年度	214	44,918,303	8,844	1,596,036,937	9,058	1,640,955,240
平成4年度	395	15,835,109	10,318	522,960,463	10,713	538,795,572
平成5年度	83	36,852,571	9,622	687,073,935	9,705	723,926,506
平成6年度	104	13,144,869	9,971	1,475,076,752	10,075	1,488,221,621
平成7年度	72	10,576,342	9,687	724,470,391	9,759	735,046,733
平成8年度	58	1,805,609	8,785	572,628,081	8,843	574,433,690
平成9年度	36	1,694,491	11,481	861,826,855	11,517	863,521,346
平成10年度	260	9,693,891	14,648	1,725,693,386	14,908	1,735,387,277
平成11年度	363	698,097,802	16,838	2,886,929,584	17,201	3,585,027,386
平成12年度	468	61,133,317	14,000	1,495,244,671	14,468	1,556,377,988
平成13年度	89	722,060,720	14,841	9,282,926,549	14,930	10,004,987,269
平成14年度	211	231,614,078	12,799	2,067,870,971	13,010	2,299,485,049
平成15年度	21	50,728,768	13,877	5,051,382,308	13,898	5,102,111,076
平成16年度	21	23,611,830	12,223	832,777,869	12,244	856,389,699
平成17年度	18	4,758,804	14,191	990,704,508	14,209	995,463,312
平成18年度	119	31,666,591	13,156	1,258,823,819	13,275	1,290,490,410
平成19年度	12	25,419,579	12,826	1,094,130,907	12,838	1,119,550,486
平成20年度	50	34,290,212	14,905	1,057,938,792	14,955	1,092,229,004
平成21年度	67	32,620,321	16,257	1,459,830,374	16,324	1,492,450,695
平成22年度	71	22,965,359	12,655	694,114,806	12,726	717,080,165
平成23年度	0	0	933	107,030,329	933	107,030,329
平成24年度	7	501,593	5,394	371,578,015	5,401	372,079,608
平成25年度	1	22,000	7,421	597,467,727	7,422	597,489,727
平成26年度	42	7,536,866	8,326	660,447,603	8,368	667,984,469





#### 4 滞納処分の停止(個人県民税を除く)

年度	区分	前年度より繰越 a		当年度停止 b		収入(減額含む) c	
		件数	金額	件数	金額	件数	金額
昭和 60 年度		6,652	338,168,687	4,001	121,824,137	18	403,390
昭和 61 年度		8,100	311,317,616	5,155	207,587,547	30	707,540
昭和 62 年度		10,438	401,399,238	4,493	14,024,931	32	803,760
昭和 63 年度		11,776	409,361,354	3,718	175,777,049	31	1,170,549
平成 元 年度		11,244	461,758,323	4,162	326,344,910	40	1,594,838
平成 2 年度		10,503	592,344,212	2,315	189,476,588	33	1,726,243
平成 3 年度		8,516	640,073,625	2,133	115,131,251	12	173,660
平成 4 年度		7,186	512,742,054	1,998	361,663,343	6	253,760
平成 5 年度		5,616	642,268,347	892	133,520,334	10	553,213
平成 6 年度		4,434	591,715,698	1,113	92,538,248	10	386,284
平成 7 年度		3,671	579,989,223	639	79,181,506	6	226,300
平成 8 年度		2,448	295,522,623	646	78,720,805	0	38,798
平成 9 年度		2,200	236,000,989	499	31,103,500	1	81,100
平成 10 年度		1,605	179,394,338	603	66,721,547	6	345,289
平成 11 年度		1,515	158,105,784	724	93,319,641	3	148,071
平成 12 年度		1,634	179,961,650	882	1,256,975,411	16	2,016,660
平成 13 年度		1,980	1,401,694,015	1,382	145,285,605	11	353,003
平成 14 年度		2,675	1,468,844,647	897	105,042,956	15	1,580,880
平成 15 年度		2,857	1,432,275,814	727	343,774,680	23	1,272,816
平成 16 年度		2,629	481,304,604	772	224,103,036	13	290,146
平成 17 年度		2,102	552,011,885	618	423,695,553	15	9,098,327
平成 18 年度		2,025	563,729,881	752	143,889,903	12	723,365
平成 19 年度		1,946	375,828,970	432	50,051,102	25	1,513,172
平成 20 年度		1,604	257,169,141	654	119,995,858	10	330,166
平成 21 年度		1,599	290,116,179	854	99,863,842	23	981,500
平成 22 年度		1,744	233,086,633	1,227	126,129,192	33	1,535,902
平成 23 年度		2,516	301,034,257	1,128	73,117,535	51	2,351,820
平成 24 年度		2,897	243,973,704	627	77,975,144	62	3,169,481
平成 25 年度		2,635	252,827,675	981	79,713,366	35	2,714,528
平成 26 年度		2,140	207,831,397	1,218	78,372,996	10	11,295,694

(単位:件、円)

取消 d		欠損 e		現在 a+b-c-d-e		年度
件数	金額	件数	金額	件数	金額	
4	116,390	2,531	148,155,428	8,100	311,317,616	昭和 60 年度
13	414,300	2,774	116,384,085	10,438	401,399,238	昭和 61 年度
37	169,181	3,086	131,089,874	11,776	283,361,354	昭和 62 年度
31	1,480,220	4,188	120,729,311	11,244	461,758,323	昭和 63 年度
1	261,800	4,862	193,902,383	10,503	592,344,212	平成元年度
1	54,750	4,268	139,966,182	8,516	640,073,625	平成 2 年度
1	20,120	3,450	242,269,042	7,186	512,742,054	平成 3 年度
2	133,100	3,560	231,750,190	5,616	642,268,347	平成 4 年度
1	39,500	2,063	183,480,270	4,434	591,715,698	平成 5 年度
1	50,200	1,865	103,828,239	3,671	579,989,223	平成 6 年度
0	0	1,856	363,421,806	2,448	295,522,623	平成 7 年度
0	0	894	138,203,641	2,200	236,000,989	平成 8 年度
0	0	1,093	87,629,051	1,605	179,394,338	平成 9 年度
1	19,911	686	87,644,901	1,515	158,105,784	平成 10 年度
0	0	602	71,315,704	1,634	179,961,650	平成 11 年度
1	23,019	519	33,203,367	1,980	1,401,694,015	平成 12 年度
0	0	676	77,747,970	2,675	1,468,878,647	平成 13 年度
1	16,880	699	140,014,029	2,857	1,432,275,814	平成 14 年度
2	58,200	930	1,293,414,874	2,629	481,304,604	平成 15 年度
13	3,871,011	1,273	149,234,598	2,102	552,011,885	平成 16 年度
3	168,956	747	402,710,274	2,025	563,729,881	平成 17 年度
10	521,006	809	330,546,443	1,946	375,828,970	平成 18 年度
9	298,688	740	166,899,071	1,604	257,169,141	平成 19 年度
13	3,410,526	636	83,308,128	1,599	290,116,179	平成 20 年度
25	1,084,360	661	154,827,528	1,744	233,086,633	平成 21 年度
10	370,395	412	56,275,271	2,516	301,034,257	平成 22 年度
10	239,602	686	127,586,666	2,897	243,973,704	平成 23 年度
103	6,016,532	724	59,935,160	2,635	252,827,675	平成 24 年度
123	5,031,857	1,318	116,963,259	2,140	207,831,397	平成 25 年度
52	5,293,700	1,091	61,927,523	2,205	207,687,476	平成 26 年度



## 第4章 その他



# 1 県税の変遷

税目	年度	昭和21年度	昭和22年度	昭和23年度	昭和24年度	昭和25年度
地租附加税		本税額の 200/100	地租土地賃賃価格 144/100~43.2/100	100/100	250/100	
家屋税附加税		本税額の 200/100	家屋税賃賃価格 25.5/100	125/100	250/100	
営業税附加税		本税額の 200/100	営業税利益 7.5/100			
鉱区税附加税		本税額の 10/100	1,000坪 2円~4円	鉱区税10円~20円	15円~30円	30円~60円
県民税法人	1法人	60円	540円	540円	700円	
県民税個人	1戸	60円	540円	540円	700円	
船舶税	1トン	5円~1円50銭	1種 1トン 5円~15円 2種 取得価格 25/1,000	60円~100円 5/100	60円~100円 5/100	
自動車税	1両	40円~200円	1種 1両 100円~650円 2種 取得価格 25/1,000	1台 600円~3,500円 5/100	600円~3,500円 5/100	500円~14,200円
電柱税	1本(1基)	1円50銭~15円	5円~47円	11円~108円	11円~108円	
軌道税			1メートル 1円	3円	3円	
不動産取得税		価格の 25/1,000	25/1,000	10/100	10/100	
漁業権税 1種	漁業権1権利	3円~10円	20円~120円	20円~120円	200円~1,000円	評定賃賃料
漁業権税 2種	1件	5円~30円	第1種定額 120/100	120/100	100/100	10/100
狩猟者税	狩猟免許税	20/100	50/100	狩猟免許件数 500円~2,400円	1,800円	3,600円
芸妓税	芸妓酌婦1人	4円~20円	4円~20円			
電話加入権税 1種	1件	30円~50円	90円~250円	57円~1,000円	電話税 1ヶ 57円~1,000円	
電話加入権税 2種	取得1件	50円	150円	600円	加入 300円	
木材引取税	1石	3円	3円	木材引取税 4/100	4/100	
牛馬税	1頭	10円	10円	家畜税 1頭 15円~75円	15円~75円	50円~150円
入湯税	1人1泊	25銭~50銭	1円~3円	1円50銭~10円	1円50銭~10円	
地租税	本税	10/100	3.2/100	2.3/100	4/100	
家屋税割	本税	10/100	3.2/100	2.3/100	4/100	
営業税割	本税	10/100	3.2/100	5.7/100	事業税割 4/100	
特別所得税割					特別所得税割 4/100	
遊興税			料理花代	10/100~75/100	遊興飲食税 10/100~75/100	40/100~100/100
ラジオ税			1個 2円50銭~5円	2円50銭~5円		
原動機税			1馬力 1円50銭~5円	15円~30円	15円~30円	
果樹税			1本 5円~10円 収穫高 知事の定めた額	1貫 1円50銭~2円50銭 1反 80円~140円	3円~8円 1円50銭~2円50銭 80円~140円	3円~8円 1円50銭~2円50銭
事業税				法人所得 5/100~7.5/100 個人所得 5/100~7.5/100 (免税点) 4,800円	所得 5.7/100~8.6/100 収入金額 1.15/100 5.7/100~8.6/100 (免税点) 4,800円	法人所得 8/100~12/100 収入金額 2.4/100 8/100~12/100 (免税点) 25,000円
特別所得税				4/100~5/100 (免税点) 4,800円	4.6/100~5.7/100 (免税点) 4,800円	6.4/100~8/100 (免税点) 4,800円
鉱産税				販売価格 4/1,000	4/1,000	
入湯税				料金 20/100~50/100	20/100~50/100	40/100~100/100
酒消費税				小売価格 2.5/100	2.5/100	
電気ガス税				料金 1キロワット72円	5/100	
ミシン税				1台 100円~130円	100円~130円	

年度	昭和26年度	昭和27年度	昭和28年度	昭和29年度	昭和30年度	
税目						
事業税	普通法人	12/100	12/100	12/100	10/100~12/100	10/100~12/100
	特別法人	2.4/100	8/100	8/100	8/100	8/100
	収入金課税法人	1.6/100	1.6/100	1.6/100	1.5/100	15/100
	第1種事業	12/100	12/100	12/100	8/100	8/100
	第2種事業	8/100	8/100	8/100	6/100 第3種4/100	6/100 第3種4/100
	免税点	2万5千円	基礎控除 3万8千円	5万円	7万	10万円
特別所得税	第1種	6.4/100	6.4/100	6.4/100		
	第2種	8/100	8/100	8/100		
遊興飲食税	免税点	2万5千円	基礎控除 3万8千円	5万円		
	花代	100/100	100/100	100/100	100/100	100/100
	料理店等	40/100	40/100	20/100	20/100	20/100
	宿泊・飲食	20/100	20/100	10/100	10/100	10/100
	宿泊基準料金を 超える飲食	40/100	40/100	20/100	20/100	20/100
自動車税	乗用車					
	10,000円~15,000円	10,000円~15,000円	14,000円~20,000円	8,000円~60,000円	8,000円~60,000円	
	トラック					
	7,600円~14,300円	7,600円~14,200円	8,400円~20,000円	4,000円~36,000円	4,000円~36,000円	
	バス					
8,000円~18,000円	8,000円~18,000円	14,000円~50,000円	20,000円~60,000円	20,000円~60,000円		
特殊自動車						
8,000円~10,000円	8,000円~10,000円	11,200円~14,000円	三輪小型車 3,300円~4,300円	3,300円~4,300円		
小型自動車						
1,000円~4,500円	1,000円~4,500円	1,400円~7,200円	二輪小型車 1,500円~2,500円	1,500円~2,500円		
軽自動車	500円	200円		軽自動車 1,500円	1,500円	
その他				8,400円~11,200円	8,400円~11,200円	
				(特例 積雪地帯で減額)	(特例 積雪地帯で減額)	
鉱区税	試掘権	千坪30円	30円	30円	30円	
	採掘権	千坪60円	60円	60円	60円	
	砂鉱	千坪(1町) 30円	30円	30円	30円	
漁業権税	評定賃貸料	10/100				
狩猟者税	1件	3,600円	2,400円	1,800円~3,600円	1,800円~3,600円	
果樹税	1本	4円~8円	4円~8円	4円~8円	4円~8円	
	1貫	1円50銭~2円50銭	1円50銭~2円50銭	1円50銭~2円50銭	1円50銭~2円50銭	
家畜税	1頭	30円~150円	30円~150円	30円~150円	30円~150円	
入場税	40/100~100/100	パチンコ場等1台 100円~750円	20/100~50/100 80円~750円	20/100~50/100 (29.5.17廃止) 80円~750円		
県民税				県民税法人均等割 600円	600円	
				県民税法人税割 5/100	5/100	
				県民税個人均等割 100円	100円	
				県民税個人所得割 所得税額の5%	所得税額の5%	
不動産取得税				不動産取得税 3/100 控除額	3/100	
				新築住宅特例控除 100万円 住宅土地 60万円	100万円 60万円	
県たばこ消費税				県たばこ消費税 小売価格 5/115	5/115	
娯楽施設利用税				娯楽施設利用税 舞踏場等		
				ローラースケート場 50/100	50/100	
				パチンコ等 20/100 30円~400円	20/100 30円~750円	



税目	年度	昭和31年度	昭和32年度	昭和33年度	昭和34年度	昭和35年度
県民税	均等割					
	法人税割	600円	600円	600円	600円	600円
個人所得割	均等割	5.4/100	5.4/100	5.4/100	5.4/100	5.4/100
	所得割	100円	100円	100円	100円	100円
事業税	収入金課税法人	5.5/100	6/100	7.5/100	8/100	8/100
	特別法人所得	1.5/100	1.5/100	1.5/100	1.5/100	1.5/100
	その他の法人	8/100	8/100	8/100	7/100~8/100	7/100~8/100
	3以上の都道府県で営業した出資額500万円以上の法人	10/100~12/100	10/100~12/100	10/100~12/100	7/100~12/100	7/100~12/100
	第1種事業	8/100	6/100~8/100	6/100~8/100	6/100~8/100	6/100~8/100
	第2種事業	6/100	6/100	6/100	6/100	6/100
	第3種事業	4/100	4/100	4/100	4/100	4/100
不動産取得税	基礎控除	12万円	12万円	12万円	20万円	20万円
	取得価格	3/100	3/100	3/100	3/100	3/100
	控除額					
新築住宅特例控除	100万円	100万円	100万円	100万円	100万円	
	住宅土地	60万円	60万円	60万円	60万円	60万円
免税点	1万円~10万円	1万円~10万円	1万円~10万円	1万円~10万円	1万円~10万円	
	小売価格	8/100	8/100	8/100	8/100	8/100
県たばこ消費税	利用料金					
	舞踏場等	50/100	50/100	50/100	50/100	50/100
娯楽施設利用税	その他	10/100~30/100	10/100~30/100	10/100~30/100	10/100~30/100	10/100~30/100
	利用物件					
パチンコ等	1台30円~400円	1台30円~400円	20円~310円	20円~310円	20円~310円	
	ゴルフ場	1回200円	200円	200円	100円~300円	100円~300円
ゴルフ練習場	1回30円				1回30円	
	花代	30/100	料理店等飲食	料理店等飲食	料理店等飲食	料理店等飲食
遊興飲食税	料理店等飲食	15/100	15/100	15/100	15/100	
	旅館宿泊	5/100~10/100	1人1回の料金300円以下	1人1回の料金300円以下	1人1回の料金300円以下	
基礎控除	1品の価格	500円	150円以下	150円以下	150円以下	
	飲食店飲食	5/100	旅館宿泊	旅館宿泊	旅館宿泊	
免税点	100円以下	10/100	10/100	10/100	10/100	
		基礎控除	基礎控除	基礎控除	基礎控除	
500円		500円	500円	500円	500円	
		免税点	免税点	免税点	免税点	
100円以下		1人1回の料金	1人1回の料金	1人1回の料金	1人1回の料金	
		800円以下	800円以下	800円以下	800円以下	
自動車税	乗用車	7,500円~60,000円	7,500円~60,000円	7,500円~60,000円	7,500円~60,000円	7,500円~60,000円
	トラック	4,000円~32,000円	4,000円~60,000円	4,000円~60,000円	4,000円~60,000円	4,000円~60,000円
	バス	9,000円~40,000円	18,000円~45,000円	18,000円~45,000円	18,000円~45,000円	18,000円~45,000円
	三輪小型自動車	2,700円~5,000円	2,700円~10,000円	2,700円~10,000円	2,700円~10,000円	2,700円~10,000円
	二輪小型自動車	2,500円~3,000円	2,500円~3,000円			
	軽自動車	1,500円~3,000円	1,500円~3,000円			
	その他	6,000円~17,000円(積雪地の減額)	6,000円~17,000円	6,000円~17,000円	6,000円~17,000円	6,000円~17,000円
鉱区税	試掘権1千坪	30円	30円	30円	90円	90円
	採掘権1千坪	60円	60円	60円	180円	180円
	砂鉱権1千坪	30円	30円	30円	270円	270円
河床1,000メートル	270円				270円	
	100オール90円				90円	
狩猟者税	1件	1,800円~3,600円	1,800円~3,600円	900円~3,600円	900円~3,600円	900円~3,600円
固定資産税	価格	1.4/100	1.4/100	1.4/100	1.4/100	1.4/100
果樹税	1本	8円~30円				
家畜税	1頭	30円~150円	30円~150円			
軽油引取税	1kt	6,000円	8,000円	8,000円	10,400円	10,400円

税目	年度	昭和36年度	昭和37年度	昭和38年度	昭和39年度	昭和40年度
県民税	均等割	600円	600円	600円	600円	600円
	法人税割	5.4/100	5.4/100	5.4/100	5.4/100	5.4/100
	均等割	100円	100円	100円	100円	100円
	所得割	8/100	2/100・4/100	2/100・4/100	2/100・4/100	2/100・4/100
事業税	収入金課税法人	1.5/100	1.5/100	1.5/100	1.5/100	1.5/100
	特別法人所得	7/100～8/100	6/100～8/100	6/100～8/100	6/100～8/100	6/100～8/100
	その他の法人	7/100～12/100	6/100～12/100	6/100～12/100	6/100～12/100	6/100～12/100
	3以上の都道府県において事務所又は事業所を設けて事業を行う法人で資本(又は出資)金額が1,000万円以上	8/100～12/100	8/100～12/100	8/100～12/100	8/100～12/100	8/100～12/100
	第1種事業	6/100～8/100	5/100	5/100	5/100	5/100
	第2種事業	6/100	4/100	4/100	4/100	4/100
第3種事業	4/100	3/100～5/100	3/100～5/100	3/100～5/100	3/100～5/100	
事業主控除	20万円	20万円	20万円	22万円	24万円	
不動産取得税	取得価格	3/100	3/100	3/100	3/100	3/100
	控除額	新築住宅特例控除 100万円 住宅土地 60万円 免税点 1万円～10万円	100万円 60万円 1万円～10万円	100万円 60万円 1万円～10万円	150万円 150万円か床面積の2倍の価格(200平方メートルを限度とする) 5万円～15万円	150万円 左同 5万円～15万円
県たばこ消費税	小売価格	8/100	本数×定率 9/100	9/100	9/100	9/100
娯楽施設利用税	利用料金	舞踏場等 15/100 その他 30/100	10/100 30/100	10/100 30/100	10/100 30/100	10/100 30/100
	利用物件	パチンコ 20円～310円 ゴルフ場1回 100円～600円 ゴルフ練習場1回 30円	20円～310円 100円～600円 30円	20円～310円 100円～600円 30円	20円～310円 100円～600円 30円	20円～310円 100円～600円 30円
	料理店・貸席・バー カフェー等	15/100 宿泊及び上記以外 10/100	3,000円を超えるもの 15/100 3,000円以下のもの 10/100	15/100 10/100	15/100 10/100	15/100 10/100
	旅館宿泊	10/100 “(基礎控除) 500円 “(免税点) 1,000円 飲食店(免税点) 500円	旅館宿泊 10/100 “(基礎控除) 800円 “(免税点) 1,000円 (免税点) 500円	10/100 800円 1,000円 500円	10/100 800円 1,000円 500円	10/100 800円 1,000円 500円
自動車税	乗用車	7,500円～60,000円	6,000円～60,000円	6,000円～60,000円	6,000円～60,000円	6,000円～90,000円
	トラック	5,000円～24,000円	5,000円～24,000円	5,000円～24,000円	5,000円～24,000円	5,000円～24,000円
	8トンを超えるもの		左同	左同	左同	左同
	1トン増すごとに					
	4,000円を加算した額					
	バス	11,000円～50,000円	11,000円～50,000円	11,000円～50,000円	11,000円～50,000円	11,000円～50,000円
鉱区税	三輪小型自動車	3,200円～6,000円	3,200円～6,000円	3,200円～6,000円	3,200円～6,000円	3,200円～6,000円
	その他	6,000円～17,000円	6,000円～17,000円	6,000円～17,000円	6,000円～17,000円	6,000円～17,000円
	試掘権100アール	90円	90円	90円	90円	90円
	探掘権100アール	180円	180円	180円	180円	180円
	砂鉱権	河床1,000メートル 270円 100アール90円	270円 90円	270円 90円	270円 90円	270円 90円
狩猟者税	900円～3,600円	900円～3,600円	狩猟免許税 450円～1,500円	450円～1,500円	450円～1,500円	
固定資産税	1.4/100	1.4/100	1.4/100	1.4/100	1.4/100	
果樹税						
家畜税						
軽油引取税	1kl 12,500円	12,500円	12,500円	15,000円	15,000円	
入猟税			350円～1,000円	350円～1,000円	350円～1,000円	

税目	年度	昭和41年度	昭和42年度	昭和43年度	昭和44年度	昭和45年度	昭和46年度
県民税	(法人)均等割	600円	600円～1,000円	600円～1,000円	600円～1,000円	600円～1,000円	600円～1,000円
	法人税割 (個人)均等割	5.8/100 100円	5.8/100 100円	5.8/100 100円	5.8/100 100円	5.8/100 100円	5.8/100 101円
事業税	所得割	2/100・4/100	2/100・4/100	2/100・4/100	2/100・4/100	2/100・4/100	2/100・4/100
	(法人)取入金課税法人	1.5/100	1.5/100	1.5/100	1.5/100	1.5/100	1.5/100
	特別法人所得	6/100～8/100	6/100～8/100	6/100～8/100	6/100～8/100	6/100～8/100	6/100～8/100
	その他の法人	6/100～12/100	6/100～12/100	6/100～12/100	6/100～12/100	6/100～12/100	6/100～12/101
	3以上の都道府県において事務所又は事業所を設けて事業を行う法人で資本(又は出資)金額が1,000万円以上	8/100～12/100	8/100～12/100	8/100～12/100	8/100～12/100	8/100～12/100	8/100～12/101
	(個人)第1種事業	5/100	5/100	5/100	5/100	5/100	5/100
	第2種事業	4/100	4/100	4/100	4/100	4/100	4/100
不動産取得税	取得価格	25万円	27万円	27万円	27万円	32万円	36万円
	控除額 新築住宅特例控除 150万円 住宅土地 150万円か床面積の2倍の価格(200平方メートルを限度とする)	150万円 左同	150万円 左同	150万円 左同	150万円 左同	150万円 左同	150万円 左同
県たばこ税	免税点	5万円～15万円	5万円～15万円	5万円～15万円	5万円～15万円	5万円～15万円	5万円～15万円
	本数×定率	9/100	10.3/100	10.3/100	10.3/100	10.3/100	10.3/100
娯楽施設利用税	利用料金						
	舞踏場等 10/100 その他 30/100	10/100 30/100	10/100 30/100	10/100 30/100	10/100 30/100	10/100 30/100	10/100 30/100
娯楽施設利用税	利用物件						
	パチンコ等1台 20円～310円 ゴルフ場1回 150円～900円 ゴルフ練習場1回 30円	150円～900円 30円	150円～900円 30円	150円～900円 30円	150円～900円 30円	150円～900円 30円	150円～800円 30円
料理飲食等消費税	3,000円を超えるもの	15/100	15/100	15/100	15/100	15/100	15/100
	3,000円以下のもの	10/100	10/100	10/100	10/100	10/100	10/100
	旅館宿泊	10/100	10/100	10/100	10/100	10/100	10/100
	”(基礎控除) 800円 ”(免税点) 1,200円 飲食店(免税点) 600円	800円 1,200円 600円	800円 1,200円 600円	800円 1,200円 600円	800円 1,600円 800円	800円 1,600円 800円	1,000円 1,800円 800円
自動車税	乗用車	6,000円～90,000円	6,000円～60,000円	6,000円～60,000円	6,000円～60,000円	6,000円～90,000円	6,000円～90,000円
	トラック	5,000円～24,000円	5,000円～24,000円	5,000円～24,000円	5,000円～24,000円	5,000円～24,000円	5,000円～24,000円
	8トンを超えるもの 1トン増すごとに 24,000円に4,000円を加算した額	左同	左同	左同	左同	左同	左同
	バス	11,500円～75,000円	11,500円～75,000円	11,500円～75,000円	11,500円～75,000円	11,500円～75,000円	11,500円～75,000円
鉱区税	三輪小型自動車	3,200円～9,000円	3,200円～9,000円	3,200円～9,000円	3,200円～9,000円	3,200円～9,000円	3,200円～9,000円
	その他	6,000円～17,000円	6,000円～17,000円	6,000円～17,000円	6,000円～17,000円	6,000円～17,000円	6,000円～17,001円
	試掘100アル (※石油可燃性ガス 鉱区は2/3)	90円	90円	90円	90円	90円	90円
	採掘 ” 砂鉱 ”	180円 90円	180円 90円	180円 90円	180円 90円	180円 90円	180円 90円
狩猟免許税	450円～1,500円	450円～1,500円	450円～1,500円	450円～1,500円	450円～1,500円	1,500円～4,500円	
固定資産税	1.4/100	1.4/100	1.4/100	1.4/100	1.4/100	1.4/100	
自動車取得税			3/100 免税点 10万円	3/100 10万円	3/100 15万円	3/100 15万円	
軽油引取税	1klにつき 15,000円	15,000円	15,000円	15,000円	15,000円	15,000円	
入猟税	350円～1,000円	350円～1,000円	350円～1,000円	350円～1,000円	350円～1,000円	350円～1,000円	

税目	年度	昭和47年度	昭和48年度	昭和49年度	昭和50年度	昭和51年度	昭和52年度	
県民税	(法人) 均等割 600円～1,000円 法人税割 5.6/100	600円～1,000円 5.6/100	600円～1,000円 5.6/100	600円～1,000円 5.2/100 (49.5.1から)	600円～1,000円 5.2/100	1,800円～6,000円 5.2/100	2,000円～20,000円 5.2/100	
	(個人) 均等割 100円 所得割 2/100・4/100	100円 2/100・4/100	100円 2/100・4/100	100円 2/100・4/100	100円 2/100・4/100	300円 2/100・4/100	300円 2/100・4/100	
事業税	(法人) 収入金課税法人 1.5/100 特別法人所得 6/100～8/100 その他の法人 6/100～12/100 3以上の都道府県に おいて事務所又は 事業所を設けて事業 を行う法人で資本 (又は出資)金額が 1,000万円以上 8/100～12/100	1.5/100 6/100～8/100 6/100～12/100 左 同	1.5/100 6/100～8/100 6/100～12/100 左 同	1.5/100 6/100～8/100 6/100～9/100 ～12/100 左 同	1.5/100 6/100～8/100 6/100～9/100 ～12/100 左 同	1.5/100 6/100～8/100 6/100～9/100 ～12/100 左 同	1.5/100 6/100～8/100 6/100～9/100 ～12/100 左 同	1.5/100 6/100～8/100 6/100～9/100 ～12/100 左 同
	(個人) 第1種事業 5/100 第2種事業 4/100 第3種事業 3/100～5/100 事業主控除 60万円	5/100 4/100 3/100～5/100 80万円	5/100 4/100 3/100～5/100 80万円	5/100 4/100 3/100～5/100 150万円	5/100 4/100 3/100～5/100 180万円	5/100 4/100 3/100～5/100 200万円	5/100 4/100 3/100～5/100 220万円	5/100 4/100 3/100～5/100 220万円
	取得価格 3/100	3/100	3/100	3/100	3/100	3/100	3/100	3/100
	控除額 新築住宅特例控除 150万円 住宅土地 150万円が床面積 の2倍の価格(200 平方メートルを限度とする)	230万円 左 同	230万円 左 同	230万円 左 同	230万円 左 同	350万円 左 同	350万円 左 同	350万円 左 同
	免税点 5万円～15万円	10万円～23万円	10万円～23万円	10万円～23万円	10万円～23万円	10万円～23万円	10万円～23万円	10万円～23万円
県たばこ消費税	本数×定率 10.3/100	10.3/100	10.3/100	10.3/100	10.3/100	10.3/100	10.3/100	
娯楽施設利用税	利用料金 舞踏場等 その他 10/100	10/100	10/100	10/100	10/100	10/100	10/100	
	利用物件 パチンコ等1台 20円～310円 ゴルフ場1回 150円～800円 ゴルフ練習場1回 30円 ホーリング場 1レーン 2,000円～53,700円 まあじやん場1卓 200円～1,100円	20円～310円 200円～1,000円 30円 2,000円～53,700円 200円～1,100円	20円～310円 200円～1,000円 30円 1,500円～53,700円 200円～1,100円	20円～310円 200円～1,000円 30円 1,500円～53,700円 200円～1,100円	20円～310円 100円～1,000円 30円 1,500円～53,700円 200円～1,100円	20円～310円 100円～1,000円 30円 1,500円～53,700円 200円～1,100円	20円～310円 400円～1,500円 30円～90円 1,500円～53,700円 200円～1,500円	30円～500円 400円～1,500円 30円～90円 1,500円～53,700円 200円～1,500円
	料理店・キャバレー・ カフェ・バー・飲食 店等 10/100	10/100	10/100	10/100	10/100	10/100	10/100	
	旅館宿泊 10/100 " (基礎控除) 1,000円 " (免税点) 1,800円 飲食店(免税点) 900円	1,000円 2,400円 1,200円	1,500円 2,400円 1,200円	1,500円 2,400円 1,200円	1,500円 3,400円 1,700円	1,500円 3,400円 1,700円	1,500円 4,000円 2,000円	
	乗用車 6,000円～90,000円 トラック 5,000円～24,000円 8トンを超えるもの 1トン増すごとに 4,000円～5,000円 を加算した額 バス 11,500円～50,000円 三輪小型自動車 3,200円～9,000円 その他 6,000円～17,000円	6,000円～60,000円 5,000円～24,000円 左 同 11,500円～50,000円 3,200円～9,000円 6,000円～17,000円	6,000円～60,000円 5,000円～24,000円 左 同 11,500円～50,000円 3,200円～9,000円 6,000円～17,000円	6,000円～60,000円 5,000円～24,000円 左 同 11,500円～50,000円 3,200円～9,000円 6,000円～17,000円	6,000円～60,000円 5,000円～24,000円 左 同 11,500円～50,000円 3,200円～9,000円 6,000円～17,000円	7,000円～117,000円 5,000円～32,000円 8トンを超えるもの 1トン増すごとに 3,600円～5,000円 を加算した額 11,500円～65,000円 3,700円～5,000円	7,000円～117,000円 6,000円～32,000円 左 同 11,500円～65,000円 3,700円～5,000円	
鑑区税	試掘100アール (※石油可燃性ガス 鑑区は2/3)	90円	90円	90円	90円	90円	180円	
	探掘 "	180円	180円	180円	180円	180円	360円	
	砂鑑 "	90円	90円	90円	90円	90円	180円	
狩猟免許税	1,500円～4,500円	1,500円～4,500円	1,500円～4,500円	1,500円～4,500円	1,500円～4,500円	1,500円～4,500円	3,000円～9,000円	
固定資産税	1.4/100	1.4/100	1.4/100	1.4/100	1.4/100	1.4/100	1.4/100	
自動車取得税	自動車の取得価格 3/100	3/100	3/100	3/100	3/100	3/100	3/100	
	免税点 15万円	15万円	15万円	15万円	15万円	15万円	15万円	
軽油引取税	1kℓにつき 15,000円	15,000円	15,000円	15,000円	15,000円	19,500円 (51.4.1～54.5.31 までの暫定措置)	19,500円 左 同	
入猟税	1,000円～3,000円	1,000円～3,000円	1,000円～3,000円	1,000円～3,000円	1,000円～3,000円	1,000円～3,000円	2,000円～6,000円	

税目	年度	昭和53年度	昭和54年度	昭和55年度	昭和56年度	昭和57年度	昭和58年度
県民税	(法人) 均等割 2,000円～200,000円 法人税割 5.2/100	2,000円～200,000円 5.2/100	2,000円～200,000円 5.2/100	2,000円～200,000円 5.2/100	2,000円～200,000円 5.0/100	2,000円～200,000円 6.0/100(5.0/100)	4,000円～300,000円 6.0/100(5.0/100)
	(個人) 均等割 300円 所得割 2/100・4/100	300円 2/100・4/100	300円 2/100・4/100	500円 2/100・4/100	500円 2/100・4/100	500円 2/100・4/100	500円 2/100・4/100
事業税	(法人) 収入金課税法人 1.5/100 特別法人所得 6/100～8/100 その他の法人 6/100～12/100 ～12/100 3以上の都道府県に おいて事務所又は 事業所を設けて事業 を行う法人で資本 (又は出資)金額が 1,000万円以上 8/100～12/100	1.5/100 6/100～8/100 6/100～12/100 ～12/100 左 同	1.5/100 6/100～8/100 6/100～12/100 ～12/100 左 同	1.5/100 6/100～8/100 6/100～9/100 ～12/100 左 同	1.5/100 6/100～8/100 6/100～9/100 ～12/100 左 同	1.5/100 6/100～8/100 6/100～9/100 ～12/100 左 同	1.5/100 6/100～8/100 6/100～9/100 ～12/100 左 同
	(個人) 第1種事業 5/100 第2種事業 4/100 第3種事業 3/100～5/100 事業主控除 220万円	5/100 4/100 3/100～5/100 220万円	5/100 4/100 3/100～5/100 220万円	5/100 4/100 3/100～5/100 220万円	5/100 4/100 3/100～5/100 220万円	5/100 4/100 3/100～5/100 220万円	5/100 4/100 3/100～5/100 220万円
不動産取得税	取得価格 3/100 控除額 新築住宅特別控除 350万円 住宅土地 150万円か床面積 の2倍の価格(200 平方メートルを限度とする)	3/100 350万円 左 同	3/100 350万円 左 同	3/100 350万円 左 同	4/100 住宅については3/100 56.71～61.630まで の取得に限る 420万円 左 同	4/100 左 同 420万円 左 同	4/100 左 同 420万円 左 同
	免税点 10万円～23万円	10万円～23万円	10万円～23万円	10万円～23万円	10万円～23万円	10万円～23万円	10万円～23万円
県たばこ消費税	本数×定率 10.3/100	10.3/100	10.3/100	10.3/100	10.3/100	10.3/100	10.3/100
娯楽施設利用税	利用料金 舞踏場等 その他 10/100 利用物件 パチンコ等1台 30円～500円 ゴルフ場1回 400円～1,500円 ゴルフ練習場1回 30円～90円 ボウリング場 1レーン 1,500円～53,700円 まあじやん場1卓 200円～1,500円	10/100 400円～1,500円 30円～90円 1,500円～53,700円 200円～1,500円	10/100 400円～1,500円 30円～90円 1,500円～53,700円 200円～1,500円	10/100 30円～500円 400円～1,500円 30円～90円 1,500円～53,700円 200円～1,500円	10/100 30円～500円 400円～1,500円 30円～90円 1,500円～53,700円 200円～1,500円	10/100 30円～500円 400円～1,500円 30円～90円 1,500円～53,700円 200円～1,500円	10/100 40円～500円 400円～1,650円 40円～100円 1,500円～53,700円 200円～1,500円
	料理店・キャバレー・ カフェ・バー・飲食 店等 10/100 旅館宿泊 10/100 " (基礎控除) 2,000円 " (免税点) 4,000円 飲食店(免税点) 2,000円	10/100 10/100 2,000円 4,000円 2,000円	10/100 10/100 2,000円 4,000円 2,000円	10/100 10/100 2,000円 4,000円 2,000円	10/100 10/100 2,000円 4,000円 2,000円	10/100 10/100 2,000円 4,000円 2,500円	10/100 10/100 2,500円 5,000円 2,500円
自動車税	乗用車 7,000円～117,000円 トラック 6,000円～32,000円 8トンを超えるもの 1トン増すごとに 3,600円～5,000円 を加算した額 バス 11,500円～65,000円 三輪小型自動車 3,700円～5,000円	7,000円～129,000円 6,000円～35,000円 左 同 3,600円～5,500円 11,500円～72,000円 3,700円～5,500円	7,000円～129,000円 6,000円～35,000円 左 同 3,600円～5,500円 11,500円～72,000円 3,700円～5,500円	7,000円～129,000円 6,000円～35,000円 左 同 3,600円～5,500円 11,500円～72,000円 3,700円～5,500円	7,000円～129,000円 6,000円～35,000円 左 同 3,600円～5,500円 11,500円～72,000円 3,700円～5,500円	7,000円～129,000円 6,000円～35,000円 左 同 3,600円～5,500円 11,500円～72,000円 3,700円～5,500円	7,000円～129,000円 6,000円～35,000円 左 同 3,600円～5,500円 11,500円～72,000円 3,700円～5,500円
	試掘100アール (※石油可燃性ガス 鉱区は2/3) 180円 採掘 " 360円 砂鉱 " 180円	左 同 180円 360円 180円	左 同 180円 360円 180円	左 同 180円 360円 180円	左 同 180円 360円 180円	左 同 180円 360円 180円	左 同 200円 400円 200円
狩猟者登録税	3,000円～9,000円	3,000円～9,000円	3,000円～9,000円	3,000円～9,000円	3,000円～9,000円	3,300円～10,000円	
固定資産税	1.4/100	1.4/100	1.4/100	1.4/100	1.4/100	1.4/100	
自動車取得税	自動車の取得価格 3/100 軽自動車以外の 自家用車 (49.41～55.331の 取得車) 5/100 免税点 15万円 (49.41～55.331の 取得車) 30万円	3/100 左 同 5/100 15万円 左 同 30万円	3/100 左 同 5/100 15万円 左 同 30万円	3/100 左 同 5/100 15万円 左 同 30万円	3/100 左 同 5/100 15万円 左 同 30万円	3/100 左 同 5/100 15万円 左 同 30万円	3/100 軽自動車以外の 自家用車 (49.41～60.331の 取得車) 5/100 15万円 (49.41～60.331の 取得車) 30万円
	1klにつき 19,500円 (51.41～54.531 までの暫定措置)	1klにつき 24,300円 (但し54.61～60.331 までの暫定措置)	24,300円 左 同	24,300円 左 同	24,300円 左 同	24,300円 左 同	24,300円 左 同
入猟税	2,000円～6,000円	2,000円～6,000円	2,000円～6,000円	2,000円～6,000円	2,000円～6,000円	2,200円～6,500円	
核燃料税	5%	5%	5%	5%	5%	7%	

税目	年度	昭和59年度	昭和60年度	昭和61年度	昭和62年度	昭和63年度
県 民 税	(法人)均等割	10,000円～750,000円 法人税率 6.0/100(5.0/100)	10,000円～750,000円 6.0/100(5.0/100)	10,000円～750,000円 6.0/100(5.0/100)	10,000円～750,000円 6.0/100(5.0/100)	10,000円～750,000円 6.0/100(5.0/100)
	(個人)均等割	500円 所得割 2/100・4/100	700円 2/100・4/100	700円 2/100・4/100	700円 2/100・4/100	700円 2/100・3/100・4/100 県民税利子割(新設) 5/100
事 業 税	(法人)収入金課税法人	1.5/100	1.5/100	1.5/100	1.5/100	1.5/100
	特別法人所得	6/100～8/100	6/100～8/100	6/100～8/100	6/100～8/100	6/100～8/100
不 動 産 取 得 税	その他の法人	6/100～12/100 ～12/100	6/100～12/100 ～12/100	～12/100	6/100～9/100 ～12/100	6/100～9/100 ～12/100
	3以上の都道府県において事務所又は事業所を設けて事業を行う法人で資本(又は出資)金額が1,000万円以上	8/100～12/100	8/100～12/100	8/100～12/100	8/100～12/100	8/100～12/100
県 た ば こ 消 費 税	(個人)第1種事業	5/100	5/100	5/100	5/100	5/100
	第2種事業	4/100	4/100	4/100	4/100	4/100
不 動 産 取 得 税	第3種事業	3/100～5/100	3/100～5/100	3/100～5/100	3/100～5/100	3/100～5/100
	事業主控除	220万円	240万円	240万円	240万円	240万円
不 動 産 取 得 税	取得価格	4/100	4/100	4/100	4/100	4/100
	住宅については3/100 56.71～64.6.30までの取得に限る 新築住宅特例控除 420万円 住宅土地 150万円か床面積の2倍の価格(200平方メートルを限度とする)	住宅については3/100 56.71～64.6.30までの取得に限る	住宅については3/100 56.71～64.6.30までの取得に限る	住宅については3/100 56.71～64.6.30までの取得に限る	住宅については3/100 56.71～64.6.30までの取得に限る	住宅については3/100 56.71～64.6.30までの取得に限る
不 動 産 取 得 税	免税点	10万円～23万円	10万円～23万円	10万円～23万円	10万円～23万円	10万円～23万円
	本数×定率	10.3/100	従価割額 8.1% 従量割額 200円	従価割額 8.1% 従量割額 200円 但し61.51～63.31までは360円	従価割額 8.1% 従量割額 200円 但し61.51～63.31までは360円	左 同
娯 楽 施 設 利 用 税	利用料金	10/100	10/100	10/100	10/100	10/100
	利用物件	パチンコ等1台 40円～550円 ゴルフ場1回 450円～1,650円 ゴルフ練習場1回 40円～100円 ボウリング場 1レーン 1,500円～53,700円 まあじやん場1卓 200円～1,500円	40円～550円 450円～1,650円 40円～100円 1,500円～53,700円 200円～1,500円	40円～550円 450円～1,650円 40円～100円 1,500円～53,700円 200円～1,500円	40円～550円 450円～1,650円 40円～100円 1,500円～53,700円 200円～1,500円	40円～550円 450円～1,650円 40円～100円 1,500円～53,700円 200円～1,500円 たまつき場1卓 400円～2,500円
料 理 飲 食 等 消 費 税	料理店・キャバレー・ カフェ・バー・飲食 店等	10/100	10/100	10/100	10/100	10/100
	旅館宿泊	10/100 〃(基礎控除) 2,500円 〃(免税点) 5,000円 飲食店(免税点) 2,500円	10/100 2,500円 5,000円 2,500円	10/100 2,500円 5,000円 2,500円	10/100 2,500円 5,000円 2,500円	10/100 2,500円 5,000円 2,500円
自 動 車 税	乗用車	7,500円～148,500円	7,500円～148,500円	7,500円～148,500円	7,500円～148,500円	7,500円～148,500円
	トラック	6,500円～40,500円 8トンを超えるもの 1トン増すごとに 3,800円～6,300円 を加算した額	6,500円～40,500円 左 同	6,500円～40,500円 左 同	6,500円～40,500円 左 同	6,500円～40,500円 左 同
自 動 車 税	バス	12,000円～83,000円	12,000円～83,000円	12,000円～83,000円	12,000円～83,000円	12,000円～83,000円
	三輪小型自動車	3,900円～6,000円	3,900円～6,000円	3,900円～6,000円	3,900円～6,000円	3,900円～6,000円
鉱 区 税	試掘100アール (※石油可燃性ガス 鉱区は2/3)	200円	200円	200円	200円	200円
	探掘	400円	400円	400円	400円	400円
狩 猟 者 登 録 税	砂鉱	200円	200円	200円	200円	200円
	3,300円～10,000円	3,300円～10,000円	3,300円～10,000円	3,300円～10,000円	3,300円～10,000円	
固 定 資 産 税	1.4/100	1.4/100	1.4/100	1.4/100	1.4/100	
自 動 車 取 得 税	自動車の取得価格	3/100	3/100	3/100	3/100	3/100
	軽自動車以外の 自家用車 (49.4.1～63.3.31の 取得車) 5/100 免税点 15万円 (49.4.1～63.3.31の 取得車) 30万円	(49.4.1～63.3.31の 取得車) 5/100 15万円 (49.4.1～63.3.31の 取得車) 30万円	(49.4.1～63.3.31の 取得車) 5/100 15万円 (49.4.1～63.3.31の 取得車) 30万円	(49.4.1～63.3.31の 取得車) 5/100 15万円 (49.4.1～63.3.31の 取得車) 30万円	(49.4.1～68.3.31の 取得車) 5/100 15万円 (49.4.1～68.3.31の 取得車) 30万円	
軽 油 引 取 税	1klにつき 24,300円 (但し54.6.1～60.3.31 までの暫定措置)	24,300円 (但し54.6.1～63.3.31 までの暫定措置)	24,300円 (但し54.6.1～63.3.31 までの暫定措置)	24,300円 (但し54.6.1～68.3.31 までの暫定措置)	24,300円 (但し54.6.1～68.3.31 までの暫定措置)	
入 猟 税	2,200円～6,500円	2,200円～6,500円	2,200円～6,500円	2,200円～6,500円	2,200円～6,500円	
核 燃 料 税	7%	7%	7%	7%	7%	

税目	年度	平成元年度	平成2年度	平成3年度	平成4年度	平成5年度
県民税	(法人)均等割	10,000円 ～750,000円	10,000円 ～750,000円	10,000円 ～750,000円	10,000円 ～750,000円	10,000円 ～750,000円
	(個人)均等割	6.0/100(5.0/100)	6.0/100(5.0/100)	6.0/100(5.0/100)	5.8/100(5.0/100)	5.8/100(5.0/100)
所得割	(法人)	700円	700円	700円	700円	700円
	(個人)	2/100・4/100 (利子割)	2/100・4/100	2/100・4/100	2/100・4/100	2/100・4/100
事業税	(法人)収入金課税法人	1.5/100	1.5/100	1.5/100	1.5/100	1.5/100
	特別法人所得	6/100～8/100	6/100～8/100	6/100～8/100	6/100～8/100	6/100～8/100
その他の法人	6/100～12/100	6/100～12/100	6/100～12/100	6/100～12/100	6/100～12/100	
	3以上の都道府県において事務所又は事業所を設けて事業を行う法人で資本(又は出資)金額が1,000万円以上	8/100～12/100	8/100～12/100	8/100～12/100	8/100～12/100	8/100～12/100
(個人)第1種事業	5/100	5/100	5/100	5/100	5/100	
	第2種事業	4/100	4/100	4/100	4/100	
第3種事業	3/100～5/100	3/100～5/100	3/100～5/100	3/100～5/100	3/100～5/100	
事業主控除	240万円	240万円	240万円	240万円	270万円	
不動産取得税	取得価格	4/100	4/100	4/100	4/100	4/100
	住宅については3/100 56.7.1～4.6.30までの取得に限る 新築住宅特別控除 1,000万円 住宅土地 150万円か床面積の2倍の価格(200平方メートルを限度とする) 免税点 10万円～23万円	1,000万円	1,000万円	1,000万円	1,000万円	1,000万円
県たばこ税	1,000本につき	1,129円	1,129円	1,129円	1,129円	1,129円
	但し、旧3級品については当分の間1,000本につき	536円		左 同	左 同	左 同
ゴルフ場利用税	1人1日につき	350円～1,200円	350円～1,200円	350円～1,200円	350円～1,200円	350円～1,200円
特別地方消費税	税率	3/100	3/100	3/100	3/100	3/100
	免税点	料理店・飲食店等 5,000円 旅館における宿泊を伴う利用行為 10,000円 旅館における宿泊を伴わない利用行為 5,000円	5,000円	(3.7.1から) 7,500円	7,500円	7,500円
自動車税	乗用車	7,500円～111,000円	7,500円～111,000円	7,500円～111,000円	7,500円～111,000円	7,500円～111,000円
	トラック	6,500円～40,500円 8トンを超えるもの 1トン増すごとに 3,800円～6,300円 を加算した額	6,500円～40,500円	6,500円～40,500円	6,500円～40,500円	6,500円～40,500円
バス	12,000円～83,000円	12,000円～83,000円	12,000円～83,000円	12,000円～83,000円	12,000円～83,000円	
	三輪小型自動車	3,900円～6,000円	3,900円～6,000円	3,900円～6,000円	3,900円～6,000円	3,900円～6,000円
鉱区税	試験100アル		左 同	左 同	左 同	左 同
	(※石油可燃性ガス 鉱区は2/3)	200円	200円	200円	200円	200円
採掘 "	400円	400円	400円	400円	400円	
砂鉱 "	200円	200円	200円	200円	200円	
狩猟者登録税	3,300円～10,000円	3,300円～10,000円	3,300円～10,000円	3,300円～10,000円	3,300円～10,000円	
固定資産税	1.4/100	1.4/100	1.4/100	1.4/100	1.4/100	
自動車取得税	自動車の取得価格	3/100	3/100	3/100	3/100	3/100
	軽自動車以外の 自家用車 (49.4.1～5.3.31の 取得車) 5/100 免税点 15万円 (49.4.1～5.3.31の 取得車) 30万円	(49.4.1～5.3.31の 取得車) 5/100 15万円 (2.4.1～5.3.31の 取得車) 50万円	(49.4.1～5.3.31の 取得車) 5/100 15万円 (2.4.1～5.3.31の 取得車) 50万円	(49.4.1～5.3.31の 取得車) 5/100 15万円 (2.4.1～5.3.31の 取得車) 50万円	(49.4.1～5.3.31の 取得車) 5/100 15万円 (2.4.1～5.3.31の 取得車) 50万円	
軽油引取税	1klにつき	24,300円 (54.6.1～5.3.31 までの暫定措置)	左 同	左 同	左 同	24,300円 (54.6.1～5.11.30 までの暫定措置) 32,100円 (5.12.1～10.3.31 までの暫定措置)
入猟税	2,200円～6,500円	2,200円～6,500円	2,200円～6,500円	2,200円～6,500円	2,200円～6,500円	
核燃料税	7%	7%	7%	7%	7%	

税目	年度	平成6年度	平成7年度	平成8年度	平成9年度
県民税	(法人)均等割	10,000円 ～750,000円	20,000円 ～800,000円	20,000円 ～800,000円	20,000円 ～800,000円
	法人税割	5.8/100(5.0/100)	5.8/100(5.0/100)	5.8/100(5.0/100)	5.8/100(5.0/100)
	(個人)均等割	700円	700円	1,000円	1,000円
	所得割	2/100・4/100	2/100・4/100	2/100・4/100	2/100・3/100
	(利子割)	5/100	5/100	5/100	5/100
事業税	(法人)収入金課税法人	1.5/100	1.5/100	1.5/100	1.5/100
	特別法人所得	6/100～8/100	6/100～8/100	6/100～8/100	6/100～8/100
	その他の法人	6/100～12/100	6/100～12/100	6/100～12/100	6/100～12/100
		～12/100	～12/100	～12/100	～12/100
	3以上の都道府県において事務所又は事業所を設けて事業を行う法人で資本(出資)の額が1,000万円以上		左 同	左 同	左 同
		8/100～12/100	8/100～12/100	8/100～12/100	8/100～12/100
	(個人)第1種事業	5/100	5/100	5/100	5/100
	第2種事業	4/100	4/100	4/100	4/100
	第3種事業	3/100～5/100	3/100～5/100	3/100～5/100	3/100～5/100
	事業主控除	270万円	270万円	270万円	270万円
地方消費税				(創設) 25/100	
不動産取得税	取得価格	4/100 住宅については3/100 56.7.1～7.6.30までの取得に限る 新築住宅特例控除 1,000万円 住宅土地 150万円か床面積の2倍の価格(200平方メートルを限度とする)	4/100 住宅については3/100 57.7.1～10.6.30までの取得に限る 新築住宅特例控除 1,000万円	4/100 住宅については3/100 57.7.1～10.6.30までの取得に限る 1,000万円	4/100 住宅については3/100 56.7.1～13.6.30までの取得に限る 1,200万円
	免税点	10万円～23万円	10万円～23万円	10万円～23万円	10万円～23万円
県たばこ税	1,000本につき 1,129円	1,000本につき 1,129円	1,000本につき 1,129円	1,000本につき 692円	
ゴルフ場利用税	1人1日につき 350円～1,200円	1人1日につき 350円～1,200円	1人1日につき 350円～1,200円	1人1日につき 350円～1,200円	
特別地方消費税	税率	3/100	3/100	3/100	3/100
	免税点	料理店・飲食店等 7,500円 旅館における宿泊を伴う利用行為 15,000円 旅館における宿泊を伴わない利用行為 7,500円	7,500円 15,000円 7,500円	7,500円 15,000円 7,500円	7,500円 15,000円 7,500円
自動車税	乗用車	7,500円～111,000円	7,500円～111,000円	7,500円～111,000円	7,500円～111,000円
	トラック	6,500円～40,500円 8トンを超えるもの1トン増すごとに3,800円～6,300円を加算した額	6,500円～40,500円 左 同	6,500円～40,500円 左 同	6,500円～40,500円 左 同
	バス	12,000円～83,000円	12,000円～83,000円	12,000円～83,000円	12,000円～83,000円
	三輪小型自動車	3,900円～6,000円	3,900円～6,000円	3,900円～6,000円	3,900円～6,000円
鉱区税	試掘100アル (※石油可燃性ガス鉱区は2/3)	200円	200円	200円	200円
	採掘 "	400円	400円	400円	400円
	砂鉱 "	200円	200円	200円	200円
狩猟者登録税	3,300円～10,000円	3,300円～10,000円	3,300円～10,000円	3,300円～10,000円	
固定資産税	1.4/100	1.4/100	1.4/100	1.4/100	
自動車取得税	自動車の取得価格	3/100	3/100	3/100	3/100
	軽自動車以外の自家用車 (49.4.1～10.3.31の取得車)	5/100	(49.4.1～10.3.31の取得車) 5/100	(49.4.1～10.3.31の取得車) 5/100	(49.4.1～10.3.31の取得車) 5/100
	免税点 15万円 (2.4.1～15.3.31の取得車)	15万円 (2.4.1～15.3.31の取得車)	15万円 (2.4.1～15.3.31の取得車)	15万円 (2.4.1～15.3.31の取得車)	
	50万円	50万円	50万円	50万円	
軽油引取税	1klにつき 32,100円 (5.12.1～10.3.31までの暫定措置)	左 同	左 同	左 同	
入猟税	2,200円～6,500円	2,200円～6,500円	2,200円～6,500円	2,200円～6,500円	
核燃料税	7%	7%	7%	7%	



税目	年度	平成10年度	平成11年度	平成12年度	
県民税	(法人) 均等割	20,000円 ～800,000円	20,000円 ～800,000円	20,000円 ～800,000円	
	法人税割	5.8/100(5.0/100)	5.8/100(5.0/100)	5.8/100(5.0/100)	
事業税	(個人) 均等割	1,000円	1,000円	1,000円	
	所得割	2/100・3/100	2/100・3/100	2/100・3/100	
	(利子割)	5/100	5/100	5/100	
	(法人) 収入金課税法人	1.3/100	1.3/100	1.3/100	
地方消費税	特別法人所得	5.6/100～7.5/100	5/100～6.6/100	5/100～6.6/100	
	その他の法人	5.6/100～8.4/100 ～11/100	5/100～7.3/100 ～9.6/100	5/100～7.3/100 ～9.6/100	
	3以上の都道府県において 事務所又は事業所を設けて 事業を行う法人で資本(出 資)の額が1,000万円以上	7.5/100～11/100	左 同	左 同	
	(個人) 第1種事業	5/100	5/100	5/100	
	第2種事業	4/100	4/100	4/100	
	第3種事業	3/100～5/100	3/100～5/100	3/100～5/100	
	事業主控除	270万円	290万円	290万円	
	地方消費税	25/100	25/100	25/100	
	不動産取得税	取得価格	4/100 住宅については3/100 56.7.1～13.6.30まで の取得に限る 新築住宅特例控除 1,200万円 住宅土地 150万円か床面積の 2倍の価格(200平 方米を限度とする)	4/100 住宅については3/100 56.7.1～13.6.30まで の取得に限る	4/100 住宅については3/100 56.7.1～13.6.30まで の取得に限る
		免税点	10万円～23万円	10万円～23万円	10万円～23万円
県たばこ税	1,000本につき	692円	1,000本につき	692円	
ゴルフ場利用税	1人1日につき	350円～1,200円	1人1日につき	350円～1,200円	
	税率	3/100	3/100	3/100	
特別地方消費税	免税点	料理店・飲食店等 7,500円	7,500円	7,500円	
	旅館における宿泊を 伴う利用行為	15,000円	15,000円	15,000円	
自動車税	乗用車	7,500円～111,000円	7,500円～111,000円	7,500円～111,000円	
	トラック	6,500円～40,500円 8トンを超えるもの1トン を増すごとに3,800円～ 6,300円を加算した額	6,500円～40,500円	6,500円～40,500円	
	バス	12,000円～83,000円	12,000円～83,000円	12,000円～83,000円	
	三輪小型自動車	3,900円～6,000円	3,900円～6,000円	3,900円～6,000円	
鉱区税	試掘100アール (※石油可燃性ガス 鉱区は2/3)	200円	200円	200円	
	採掘 "	400円	400円	400円	
	砂鉱 "	200円	200円	200円	
狩猟者登録税	3,300円～10,000円	3,300円～10,000円	3,300円～10,000円		
固定資産税	1.4/100	1.4/100	1.4/100		
自動車取得税	自動車の取得価格	3/100	3/100	3/100	
	軽自動車以外の 家用車 (49.4.1～15.3.31の 取得車)	5/100	(49.4.1～15.3.31の 取得車)	(49.4.1～15.3.31の 取得車)	
軽油引取税	免税点	15万円	15万円	15万円	
	(2.4.1～15.3.31の 取得車)	50万円	(2.4.1～15.3.31の 取得車)	(2.4.1～15.3.31の 取得車)	
入猟税	2,200円～6,500円	2,200円～6,500円	2,200円～6,500円		
核燃料税	7%	7%	7%		

税目	年度	平成13年度	平成14年度	平成15年度	平成16年度
民 税	(法人) 均等割 20,000円 ～800,000円 法人税割 5.8/100(5.0/100)	20,000円 ～800,000円	20,000円 ～800,000円	20,000円 ～800,000円	20,000円 ～800,000円
	(個人) 均等割 1,000円 所得割 2/100・3/100 (利子割) 5/100	1,000円 2/100・3/100 5/100	1,000円 2/100・3/100 5/100	1,000円 2/100・3/100 5/100 (配当割) 3/100 (株式等譲渡所得割) 3/100	1,000円 2/100・3/100 5/100 3/100 3/100
事 業 税	(法人) 収入金課税法人 1.3/100 特別法人所得 5/100～6.6/100 その他の法人 5/100～7.3/100 ～9.6/100 3以上の都道府県において 事務所又は事業所を設けて 事業を行う法人で資本(出 資)の額が1,000万円以上 6.6/100～9.6/100  (個人) 第1種事業 5/100 第2種事業 4/100 第3種事業 3/100～5/100 事業主控除 290万円	1.3/100 5/100～6.6/100 5/100～7.3/100 ～9.6/100 左 同 6.6/100～9.6/100 5/100 4/100 3/100～5/100 290万円	1.3/100 5/100～6.6/100 5/100～7.3/100 ～9.6/100 左 同 6.6/100～9.6/100 5/100 4/100 3/100～5/100 290万円	1.3/100 5/100～6.6/100 5/100～7.3/100 ～9.6/100 左 同 6.6/100～9.6/100 5/100 4/100 3/100～5/100 290万円	収入金課税法人 1.3/100 所得金課税法人 特別法人所得 5/100～6.6/100 その他の法人 5/100～7.3/100 ～9.6/100 3以上の都道府県において 事務所又は事業所を設けて 事業を行う法人で資本(出 資)の額が1,000万円以上 6.6/100～9.6/100 外形標準課税対象法人(H16.4.1以後に開始する事業年度) 所得割 3.8/100～5.5/100 ～7.2/100 付加価値割 0.48/100 資本割 0.2/100 5/100 4/100 3/100～5/100 290万円
	地方消費税	25/100	25/100	25/100	25/100
不 動 産 取 得 税	取得価格 4/100 住宅については3/100 56.7.1～13.6.30まで の取得に限る 新築住宅特例控除 1,200万円 住宅土地 150万円が床面積の 2倍の価格(200平 方米を限度とする) 免税点 10万円～23万円	4/100 住宅については3/100 56.7.1～13.6.30まで 1,200万円 左 同	3/100 15.3.31までの取得の 場合4/100 (住宅の場合3/100) 1,200万円 左 同	3/100 15.3.31までの取得の 場合4/100 (住宅の場合3/100) 1,200万円 左 同	
	1,000本につき当分の間 868円 但し、旧3級品について は当分の間1,000本に つき 413円	1,000本につき当分の間 868円 但し、旧3級品について は当分の間1,000本に つき 413円	1,000本につき当分の間 868円 但し、旧3級品について は当分の間1,000本に つき 413円	1,000本につき当分の間 969円 (15.7.1～) 但し、旧3級品について は当分の間1,000本に つき 461円 (15.7.1～)	
ゴ ル フ 場 利 用 税	1人1日につき 350円～1,200円	1人1日につき 350円～1,200円	1人1日につき 350円～1,200円	1人1日につき 350円～1,200円	
自 動 車 税	乗用車 7,500円～111,000円 トラック 6,500円～40,500円 0.1トンを超えるもの1トン を増すごとに3,800円～ 6,300円を加算した額 バ ス 12,000円～83,000円 三輪小型自動車 3,900円～6,000円	7,500円～111,000円 6,500円～40,500円 左 同 12,000円～83,000円 3,900円～6,000円	7,500円～111,000円 6,500円～40,500円 左 同 12,000円～83,000円 3,900円～6,000円	7,500円～111,000円 6,500円～40,500円 左 同 12,000円～83,000円 3,900円～6,000円	
	試験100アール (※石油可燃性ガス 鉱区は2/3) 200円 採掘 " 400円 砂鉱 " 200円	左 同 200円 400円 200円	左 同 200円 400円 200円	左 同 200円 400円 200円	
狩 猟 者 登 録 税	3,300円～10,000円	3,300円～10,000円	3,300円～10,000円	-	
固 定 資 産 税	1.4/100	1.4/100	1.4/100	1.4/100	
自 動 車 取 得 税	自動車の取得価格 3/100 軽自動車以外の 自家用車 (49.4.1～15.3.31の 取得車) 5/100 免税点 15万円の (2.4.1～15.3.31の 取得車) 50万円	3/100 (49.4.1～15.3.31の 取得車) 5/100 15万円 (2.4.1～15.3.31の 取得車) 50万円	3/100 (49.4.1～20.3.31の 取得車) 5/100 15万円 (2.4.1～20.3.31の 取得車) 50万円	3/100 (49.4.1～20.3.31の 取得車) 5/100 15万円 (2.4.1～20.3.31の 取得車) 50万円	
	1klにつき 32,100円 (5.12.1～15.3.31 までの暫定措置) 32,100円 (5.12.1～20.3.31 までの暫定措置)	左 同	32,100円 (5.12.1～15.3.31 までの暫定措置) 32,100円 (5.12.1～20.3.31 までの暫定措置)	32,100円 (5.12.1～15.3.31 までの暫定措置) 32,100円 (5.12.1～20.3.31 までの暫定措置)	
狩 猟 税	-	-	-	5,500円～16,500円	
入 猟 税	2,200円～6,500円	2,200円～6,500円	2,200円～6,500円	-	
核 燃 料 税	7%	7%	価額割 10% 重量割 6,000円/kg	価額割 10% 重量割 6,000円/kg	

税目	年度	平成17年度	平成18年度	平成19年度	平成20年度
県民税	(法人)均等割	20,000円 ～800,000円	22,000円 ～880,000円 ※森林環境税10%加算	22,000円 ～880,000円 ※森林環境税10%加算	22,000円 ～880,000円 ※森林環境税10%加算
	法人税割	5.8/100(5.0/100)	5.8/100(5.0/100)	5.8/100(5.0/100)	5.8/100(5.0/100)
	(個人)均等割	1,000円	2,000円※うち森林環境税1,000円	2,000円※うち森林環境税1,000円	2,000円※うち森林環境税1,000円
	所得割	2/100・3/100	2/100・3/100	4/100	4/100
	(利子割)	5/100	5/100	5/100	5/100
	(配当割)	3/100	3/100	3/100	3/100
	(株式等譲渡所得割)	3/100	3/100	3/100	3/100
事業税	(法人)収入金課税法人	1.3/100	1.3/100	1.3/100	OH20.9.30以前に開始する 事業年度 1.3/100 OH21.10.1以後に開始する 事業年度 0.7/100
	所得金課税法人				
	特別法人所得	5/100～6.6/100	5/100～6.6/100	5/100～6.6/100	5/100～6.6/100 2.7/100～3.6/100
	その他の法人	5/100～7.3/100 ～9.6/100	5/100～7.3/100 ～9.6/100	5/100～7.3/100 ～9.6/100	5/100～7.3/100 ～9.6/100 2.7/100～4/100 ～5.3/100
	3以上の都道府県において 事務所又は事業所を設けて 事業を行う法人で資本(出 資)の額が1,000万円以上		左 同	左 同	左 同
	6.6/100～9.6/100	6.6/100～9.6/100	6.6/100～9.6/100	6.6/100～9.6/100 3.6/100～5.3/100	
	外形標準課税対象法人(H16.4.1以後に開始する事業年度)				
	所得割	3.8/100～5.5/100 ～7.2/100	3.8/100～5.5/100 ～7.2/100	3.8/100～5.5/100 ～7.2/100	3.8/100～5.5/100 1.5/100～2.2/100 ～2.9/100
	付加価値割	0.48/100	0.48/100	0.48/100	0.48/100 0.48/100
	資本割	0.2/100	0.2/100	0.2/100	0.2/100 0.2/100
	(個人)第1種事業	5/100	5/100	5/100	5/100
	第2種事業	4/100	4/100	4/100	4/100
	第3種事業	3/100～5/100	3/100～5/100	3/100～5/100	3/100～5/100
事業主控除	290万円	290万円	290万円	290万円	
地方消費税	25/100	25/100	25/100	25/100	
不動産取得税	取得価格	土地、住宅 3/100	土地、住宅 3/100 20.3.31までの住宅以外の家屋の取得	土地、住宅 3/100 21.3.31までの住宅以外の家屋の取得 3.5/100	土地、住宅 3/100 24.3.31までの住宅以外の家屋の取得 4/100
	15.3.31までの取得の場合4/100 (住宅の場合3/100) 新築住宅特別控除 1,200万円 住宅土地 150万円か床面積の 2倍の価格(200平方 米を限度とする)	15.3.31までの取得の場合4/100 (住宅の場合3/100) 1,200万円 左 同	15.3.31までの取得の場合4/100 (住宅の場合3/100) 1,200万円 左 同	15.3.31までの取得の場合4/100 (住宅の場合3/100) 1,200万円 左 同	15.3.31までの取得の場合4/100 (住宅の場合3/100) 1,200万円 左 同
	免税点	10万円～23万円	10万円～23万円	10万円～23万円	10万円～23万円
県たばこ税	1,000本につき当分の間	969円	1,074円(H18.7.1～)	1,074円	1,074円
	但し、旧3級品については 当分の間1,000本につき	461円	511円(H18.7.1～)	511円	511円
ゴルフ場利用税	1人1日につき	350円～1,200円	350円～1,200円	350円～1,200円	350円～1,200円
自動車税	乗用車	7,500円～111,000円	7,500円～111,000円	7,500円～111,000円	7,500円～111,000円
	トラック	6,500円～40,500円 8トンを超えるもの1トン を増すごとに3,800円～ 6,300円を加算した額	6,500円～40,500円 左 同	6,500円～40,500円 左 同	6,500円～40,500円 左 同
	バス	12,000円～83,000円	12,000円～83,000円	12,000円～83,000円	12,000円～83,000円
	三輪小型自動車	3,900円～6,000円	3,900円～6,000円	3,900円～6,000円	3,900円～6,000円
鉱区税	試験100アール (※石油可燃性ガス 鉱区は2/3)	200円	左 同 200円	左 同 200円	左 同 200円
	探掘 "	400円	400円	400円	400円
	砂鉱 "	200円	200円	200円	200円
固定資産税	1.4/100	1.4/100	1.4/100	1.4/100	
自動車取得税	自動車の取得価格	3/100	自動車の取得価格 3/100	自動車の取得価格 3/100	自動車の取得価格 3/100
	軽自動車以外の自家用車 (49.4.1～20.3.31の取得車)	5/100	軽自動車以外の自家用車 (49.4.1～20.3.31の取得車)	軽自動車以外の自家用車 (49.4.1～20.3.31の取得車)	軽自動車以外の自家用車 (20.5.1～30.3.31の取得車)
	免税点 15万円 (2.4.1～20.3.31の取得車) 50万円	免税点 15万円 (2.4.1～20.3.31の取得車) 50万円	免税点 15万円 (2.4.1～20.3.31の取得車) 50万円	免税点 15万円 (2.4.1～30.3.31の取得車) 50万円	
軽油引取税	1klにつき	32,100円 (5.12.1～20.3.31 までの暫定措置)	左 同	左 同	15,000円(※1:本則税率) 32,100円(※2:暫定税率)
					※1)H20年4月1日～H20年4月30日までの間 ※2)H20年5月1日～H21年3月31日までの間
狩猟税	5,500円～16,500円	5,500円～16,500円	5,500円～16,500円	5,500円～16,500円	
核燃料税	価額割 10% 重量割 6,000円/kg	価額割 10% 重量割 6,000円/kg	価額割 10% 重量割 8,000円/kg	価額割 10% 重量割 8,000円/kg	
産業廃棄物税	-	1トンにつき 1,000円 (自社最終処分は、1/2の重量) (1万トン超は、50/100の重量)	1トンにつき 1,000円 (自社最終処分は、1/2の重量) (1万トン超は、50/100の重量)	1トンにつき 1,000円 (自社最終処分は、1/2の重量) (1万トン超は、50/100の重量)	

税目	年度	平成21年度	平成22年度	平成23年度	平成24年度
県民税	(法人)均等割	22,000円 ～880,000円 ※森林環境税10%加算	22,000円 ～880,000円 ※森林環境税10%加算	22,000円 ～880,000円 ※森林環境税10%加算	22,000円 ～880,000円 ※森林環境税10%加算
	法人税割	5.8/100(5.0/100)	5.8/100(5.0/100)	5.8/100(5.0/100)	5.8/100(5.0/100)
	(個人)均等割	2,000円※うち森林環境税1,000円	2,000円※うち森林環境税1,000円	2,000円※うち森林環境税1,000円	2,000円※うち森林環境税1,000円
	所得割	4/100	4/100	4/100	4/100
事業税	(法人)収入金課税法人	OH20.9.30以前に開始する 事業年度 1.3/100 OH21.10.1以後に開始する 事業年度 0.7/100	OH20.9.30以前に開始する 事業年度 1.3/100 OH21.10.1以後に開始する 事業年度 0.7/100	OH20.9.30以前に開始する 事業年度 1.3/100 OH21.10.1以後に開始する 事業年度 0.7/100	OH20.9.30以前に開始する 事業年度 1.3/100 OH21.10.1以後に開始する 事業年度 0.7/100
	所得金課税法人特別法人所得	5/100～6.6/100	5/100～6.6/100	5/100～6.6/100	5/100～6.6/100
	その他の法人	5/100～7.3/100 ～9.6/100	5/100～7.3/100 ～9.6/100	5/100～7.3/100 ～9.6/100	5/100～7.3/100 ～9.6/100
	3以上の都道府県において 事務所又は事業所を設けて 事業を行う法人で資本(出 資)の額が1,000万円以上	6.6/100～9.6/100	6.6/100～9.6/100	6.6/100～9.6/100	6.6/100～9.6/100
地方消費税	取得価格	25/100	25/100	25/100	25/100
	取得価格	25/100	25/100	25/100	25/100
	取得価格	25/100	25/100	25/100	25/100
	取得価格	25/100	25/100	25/100	25/100
不動産取得税	取得価格	取得価格 ○土地、住宅 3/100 ○住宅以外の家屋の取得 20.4.1以降 4/100 20.3.31まで 3.5/100 18.3.31まで 3/100	取得価格 ○土地、住宅 3/100 ○住宅以外の家屋の取得 20.4.1以降 4/100 20.3.31まで 3.5/100 18.3.31まで 3/100	取得価格 ○土地、住宅 3/100 ○住宅以外の家屋の取得 20.4.1以降 4/100 20.3.31まで 3.5/100 18.3.31まで 3/100	取得価格 ○土地、住宅 3/100 ○住宅以外の家屋の取得 20.4.1以降 4/100 20.3.31まで 3.5/100 18.3.31まで 3/100
	新築住宅特例除	1,200万円	1,200万円	1,200万円	1,200万円
	150万円か床面積の 2倍の価格(200平方 米を限度とする)				
	免税点	10万円～23万円	10万円～23万円	10万円～23万円	10万円～23万円
県たばこ税	1,000本につき当分の間	1,074円	1,504円(H22.10.1～)	1,504円	1,504円
	但し、旧3級品については 当分の間1,000本につき	511円	716円(H22.10.1～)	716円	716円
	ゴルフ場利用税	1人1日につき 350円～1,200円	1人1日につき 350円～1,200円	1人1日につき 350円～1,200円	1人1日につき 350円～1,200円
	自動車税	乗用車 7,500円～111,000円 トラック 6,500円～40,500円 8トンを超えるもの1トン を増すごとに3,800円～ 6,300円を加算した額 バス 12,000円～83,000円 三輪小型自動車 3,900円～6,000円	乗用車 7,500円～111,000円 トラック 6,500円～40,500円 8トンを超えるもの1トン を増すごとに3,800円～ 6,300円を加算した額 バス 12,000円～83,000円 三輪小型自動車 3,900円～6,000円	乗用車 7,500円～111,000円 トラック 6,500円～40,500円 8トンを超えるもの1トン を増すごとに3,800円～ 6,300円を加算した額 バス 12,000円～83,000円 三輪小型自動車 3,900円～6,000円	乗用車 7,500円～111,000円 トラック 6,500円～40,500円 8トンを超えるもの1トン を増すごとに3,800円～ 6,300円を加算した額 バス 12,000円～83,000円 三輪小型自動車 3,900円～6,000円
鉱区税	試験100アール (※石油可燃性ガス 鉱区は2/3)	200円	200円	200円	200円
	採掘 "	400円	400円	400円	400円
	砂鉱 "	200円	200円	200円	200円
	固定資産税	1.4/100	1.4/100	1.4/100	1.4/100
自動車取得税	自動車の取得価格	3/100	3/100	3/100	3/100
	軽自動車以外の家用車 (20.5.1～30.3.31の取得車)	5/100	5/100	5/100	5/100
	免税点 15万円 (2.4.1～30.3.31の取得車)	50万円	50万円	50万円	50万円
	軽油引取税	32,100円 (H21.4.1～H30.3.31までの暫定措置)	1klにつき当分の間 32,100円	1klにつき当分の間 32,100円	1klにつき当分の間 32,100円
狩猟税	5,500円～16,500円	5,500円～16,500円	5,500円～16,500円	5,500円～16,500円	
	核燃料税	価額割 10% 重量割 8,000円/kg	価額割 10% 重量割 8,000円/kg	価額割 10% 重量割 8,000円/kg	価額割 10% 重量割 8,000円/kg
	産業廃棄物税	1トンにつき 1,000円 (自社最終処分は、1/2の重量) (1万トン超は、50/100の重量)	1トンにつき 1,000円 (自社最終処分は、1/2の重量) (1万トン超は、50/100の重量)	1トンにつき 1,000円 (自社最終処分は、1/2の重量) (1万トン超は、50/100の重量)	1トンにつき 1,000円 (自社最終処分は、1/2の重量) (1万トン超は、50/100の重量)

年度	平成25年度	平成26年度
税目		
県民税	(法人)均等割 22,000円 ～880,000円 ※森林環境税10%加算 法人税割 5.8/100(5.0/100) (個人)均等割 2,000円※うち森林環境税1,000円 所得割 4/100 (利子割) 5/100 (配当割) 3/100 (株式等譲渡所得割) 3/100	(法人)均等割 22,000円 ～880,000円 ※森林環境税10%加算 法人税割 5.8/100(4.0/100) (個人)均等割 2,500円※うち森林環境税1,000円 所得割 4/100 (利子割) 5/100 (配当割) 5/100 (株式等譲渡所得割) 5/100
事業税	(法人)収入金課税法人 OH20.9.30以前に開始する 事業年度 1.3/100 OH21.10.1以後に開始する 事業年度 0.7/100 所得金課税法人 特別法人所得 5/100～6.6/100 2.7/100～3.6/100 その他の法人 5/100～7.3/100 2.7/100～4/100 ～9.6/100 ～5.3/100 3以上の都道府県において 事務所又は事業所を設けて 事業を行う法人で資本(出 資)の額が1,000万円以上 6.6/100～9.6/100 3.6/100～5.3/100 外形標準課税対象法人(H16.4.1以後に開始する事業年度) 所得割 3.8/100～5.5/100 1.5/100～2.2/100 ～7.2/100 ～2.9/100 付加価値割 0.48/100 0.48/100 資本割 0.2/100 0.2/100 (個人)第1種事業 5/100 第2種事業 4/100 第3種事業 3/100～5/100 事業主控除 290万円	(法人)収入金課税法人 OH26.9.30以前に開始する 事業年度 0.7/100 OH26.10.1以後に開始する 事業年度 0.9/100 所得金課税法人 特別法人所得 2.7/100～3.6/100 3.4/100～4.6/100 その他の法人 2.7/100～4/100 3.4/100～5.1/100 ～5.3/100 ～6.7/100 3以上の都道府県において 事務所又は事業所を設けて 事業を行う法人で資本(出 資)の額が1,000万円以上 3.6/100～5.3/100 4.6/100～6.7/100 外形標準課税対象法人(H16.4.1以後に開始する事業年度) 所得割 1.5/100～2.2/100 2.2/100～3.2/100 ～2.9/100 ～4.3/100 付加価値割 0.48/100 0.48/100 資本割 0.2/100 0.2/100 (個人)第1種事業 5/100 第2種事業 4/100 第3種事業 3/100～5/100 事業主控除 290万円
地方消費税	25/100	25/100
不動産取得税	取得価格 ○土地、住宅 3/100 ○住宅以外の家屋の取得 20.4.1以降 4/100 20.3.31まで 3.5/100 18.3.31まで 3/100 新築住宅特例控除 1,200万円 150万円か床面積の 2倍の価格(200平 方米を限度とする) 免税点 10万円～23万円	取得価格 ○土地、住宅 3/100 ○住宅以外の家屋の取得 20.4.1以降 4/100 20.3.31まで 3.5/100 18.3.31まで 3/100 新築住宅特例控除 1,200万円 150万円か床面積の 2倍の価格(200平 方米を限度とする) 免税点 10万円～23万円
県たばこ税	1,000本につき 860円 但し、旧3級品については 当分の間1,000本につき 411円	1,000本につき 860円 但し、旧3級品については 当分の間1,000本につき 411円
ゴルフ場利用税	1人1日につき 350円～1,200円	1人1日につき 350円～1,200円
自動車税	乗用車 7,500円～111,000円 トラック 6,500円～40,500円 8トンを超えるもの1トン を増すごとに3,800円～ 6,300円を加算した額 バス 12,000円～83,000円 三輪小型自動車 3,900円～6,000円	乗用車 7,500円～111,000円 トラック 6,500円～40,500円 8トンを超えるもの1トン を増すごとに3,800円～ 6,300円を加算した額 バス 12,000円～83,000円 三輪小型自動車 3,900円～6,000円
鉱区税	試掘100アール (※石油可燃性ガス 鉱区は2/3) 探掘 " 200円 400円 砂鉱 " 200円	試掘100アール (※石油可燃性ガス 鉱区は2/3) 探掘 " 200円 400円 砂鉱 " 200円
固定資産税	1.4/100	1.4/100
自動車取得税	自動車の取得価格 3/100 軽自動車以外の自家用車 (20.5.1～30.3.31の取得車) 5/100 免税点 15万円 (2.4.1～30.3.31の取得車) 50万円	自動車の取得価格 3/100 軽自動車以外の自家用車 (20.5.1～30.3.31の取得車) 5/100 免税点 15万円 (2.4.1～30.3.31の取得車) 50万円
軽油引取税	1klにつき当分の間 32,100円	1klにつき当分の間 32,100円
狩猟税	5,500円～16,500円	5,500円～16,500円
核燃料税	(平成24年度で廃止)	(平成24年度で廃止)
産業廃棄物税	1トンにつき 1,000円 (自社最終処分は、1/2の重量) (1万トン超は、50/100の重量)	1トンにつき 1,000円 (自社最終処分は、1/2の重量) (1万トン超は、50/100の重量)

2 累年税務職員数

区分	昭44年		昭45年		昭46年		昭47年		昭48年		昭49年		昭50年		昭51年		昭52年		昭53年		昭54年		昭55年		昭56年		昭57年		昭58年		昭59年		昭60年			
	定員	現員	定員	現員	定員	現員	定員	現員	定員	現員	定員	現員	定員	現員	定員	現員	定員	現員	定員	現員	定員	現員	定員	現員	定員	現員	定員	現員	定員	現員	定員	現員				
福 島	76	76	79	80	79	80	72	72	73	72	71	71	67	67	67	67	67	67	67	67	67	67	67	67	66	67	65	65	65	65	65	65	65	65		
桑 折	2	2	1	1	1	1	0	0	0	0	0	0	0	0	0	0	0	0	0	0	0	0	0	0	0	0	0	0	0	0	0	0	0			
二本松	3	3	2	2	2	2	2	2	0	0	0	0	0	0	0	0	0	0	0	0	0	0	0	0	0	0	0	0	0	0	0	0	0			
郡 山	62	62	65	65	66	66	68	68	68	68	68	68	65	64	66	66	66	66	66	66	66	66	66	66	66	66	66	66	66	65	65	65	64			
須賀川	3	2	1	1	0	0	0	0	0	0	0	0	0	0	0	0	0	0	0	0	0	0	0	0	0	0	0	0	0	0	0	0	0			
石川	2	2	1	1	1	1	0	0	0	0	0	0	0	0	0	0	0	0	0	0	0	0	0	0	0	0	0	0	0	0	0	0	0			
三 春	2	2	1	1	1	1	0	0	0	0	0	0	0	0	0	0	0	0	0	0	0	0	0	0	0	0	0	0	0	0	0	0	0	0		
白 河	19	19	20	20	20	20	20	20	20	19	20	20	20	20	20	20	19	19	19	19	19	19	19	19	19	19	19	18	19	19	20	20	20			
柳 倉	2	2	1	1	1	1	0	0	0	0	0	0	0	0	0	0	0	0	0	0	0	0	0	0	0	0	0	0	0	0	0	0	0	0		
会 津	47	47	49	49	49	49	48	48	48	49	48	48	47	47	47	47	47	47	47	47	47	46	46	45	45	45	45	45	45	45	45	45	45	45		
喜 多 方	3	3	2	2	2	2	2	2	2	2	2	0	0	0	0	0	0	0	0	0	0	0	0	0	0	0	0	0	0	0	0	0	0	0	0	
会津坂下	3	3	1	1	1	1	0	0	0	0	0	0	0	0	0	0	0	0	0	0	0	0	0	0	0	0	0	0	0	0	0	0	0	0	0	
田 島	8	8	8	8	8	8	8	8	8	8	8	8	8	8	8	8	8	8	8	8	8	8	8	8	8	8	8	8	8	8	8	8	8	8	8	
原 町	23	23	24	24	24	23	23	24	24	24	24	23	23	23	23	23	23	23	23	23	23	23	23	23	23	23	23	24	24	25	25	25	25	25	25	
富 岡	4	4	3	3	3	3	2	2	0	0	0	0	0	0	0	0	0	0	0	0	0	0	0	0	0	0	0	0	0	0	0	0	0	0	0	0
い わ き	55	55	55	55	55	55	53	53	53	52	54	53	52	52	51	53	53	53	53	53	53	53	53	53	53	52	52	52	52	52	52	51	51	51	51	
自 動 車	0	0	0	0	0	0	0	0	16	16	16	16	16	24	24	24	24	24	24	24	24	24	24	24	24	24	24	24	23	23	23	23	22	22	22	
本 庁	24	24	24	29	24	29	34	34	20	20	21	21	21	21	20	20	20	20	21	21	21	20	20	20	20	20	20	20	20	20	20	20	20	22	22	
合 計	338	337	337	343	337	343	332	332	331	327	330	329	327	326	327	326	327	327	328	328	327	326	325	325	323	324	322	322	323	323	322	322	323	322	322	

区分	昭61年		昭62年		昭63年		昭64年		昭65年		昭66年		昭67年		昭68年		昭69年		昭70年		昭71年		昭72年		昭73年		昭74年		昭75年		昭76年		昭77年		昭78年		昭79年		昭80年	
	定員	現員	定員	現員	定員	現員	定員	現員	定員	現員	定員	現員	定員	現員	定員	現員	定員	現員	定員	現員	定員	現員	定員	現員	定員	現員	定員	現員	定員	現員	定員	現員	定員	現員	定員	現員	定員	現員		
福 島	65	65	64	62	64	63	64	63	60	59	58	57	58	57	58	57	58	57	58	57	58	57	58	57	58	57	58	57	58	57	58	57	58	57	58	57	58	57	58	
桑 折	0	0	0	0	0	0	0	0	0	0	0	0	0	0	0	0	0	0	0	0	0	0	0	0	0	0	0	0	0	0	0	0	0	0	0	0	0	0	0	
二本松	0	0	0	0	0	0	0	0	0	0	0	0	0	0	0	0	0	0	0	0	0	0	0	0	0	0	0	0	0	0	0	0	0	0	0	0	0	0	0	
郡 山	65	65	64	64	64	64	64	61	61	59	59	58	58	59	60	59	59	58	58	59	60	59	59	58	58	59	60	59	59	58	58	59	60	59	59	58	58	59	60	
須賀川	0	0	0	0	0	0	0	0	0	0	0	0	0	0	0	0	0	0	0	0	0	0	0	0	0	0	0	0	0	0	0	0	0	0	0	0	0	0	0	
石川	0	0	0	0	0	0	0	0	0	0	0	0	0	0	0	0	0	0	0	0	0	0	0	0	0	0	0	0	0	0	0	0	0	0	0	0	0	0	0	
三 春	0	0	0	0	0	0	0	0	0	0	0	0	0	0	0	0	0	0	0	0	0	0	0	0	0	0	0	0	0	0	0	0	0	0	0	0	0	0	0	
白 河	20	20	20	20	20	21	21	22	22	22	22	22	22	22	22	22	22	22	22	22	22	22	22	22	22	22	22	22	22	22	22	22	22	22	22	22	22	22	22	
柳 倉	0	0	0	0	0	0	0	0	0	0	0	0	0	0	0	0	0	0	0	0	0	0	0	0	0	0	0	0	0	0	0	0	0	0	0	0	0	0	0	
会 津	45	46	44	44	44	44	44	44	42	42	41	41	41	41	41	41	41	41	41	41	41	41	41	41	41	41	41	41	41	41	41	41	41	41	41	41	41	41	41	
喜 多 方	0	0	0	0	0	0	0	0	0	0	0	0	0	0	0	0	0	0	0	0	0	0	0	0	0	0	0	0	0	0	0	0	0	0	0	0	0	0	0	
会津坂下	0	0	0	0	0	0	0	0	0	0	0	0	0	0	0	0	0	0	0	0	0	0	0	0	0	0	0	0	0	0	0	0	0	0	0	0	0	0	0	
田 島	8	8	8	8	8	8	8	8	8	8	8	8	8	8	8	8	8	8	8	8	8	8	8	8	8	8	8	8	8	8	8	8	8	8	8	8	8	8	8	
原 町	25	25	25	25	26	26	26	26	27	27	27	27	27	27	27	27	27	27	27	27	27	27	27	27	27	27	27	27	27	27	27	27	27	27	27	27	27	27	27	
富 岡	0	0	0	0	0	0	0	0	0	0	0	0	0	0	0	0	0	0	0	0	0	0	0	0	0	0	0	0	0	0	0	0	0	0	0	0	0	0	0	
い わ き	51	51	50	51	50	51	50	51	47	48	46	47	46	46	45	46	45	46	45	46	45	46	45	46	45	46	45	46	45	46	45	46	45	46	45	46	45	46		
自 動 車	18	18	22	22	22	22	27	26	32	32	32	32	32	32	31	31	31	31	31	31	31	31	31	31	31	31	31	31	31	31	31	31	31	31	31	31	31	31	31	
本 庁	26	26	25	25	28	28	27	27	25	25	27	27	27	27	27	27	27	27	27	27	27	27	27	27	27	27	27	27	27	27	27	27	27	27	27	27	27	27	27	
合 計	323	324	322	321	326	327	331	330	324	324	320	320	319	319	318	319	318	319	318	319	318	319	318	319	318	319	318	319	318	319	318	319	318	319	318	319	318	319	318	319

区分	平6年		平7年		平8年		平9年		平10年		平11年		平12年		平13年		平14年		平15年		平16年		平17年		平18年		平19年		平20年		平21年		平22年		平23年		
	定員	現員	定員	現員	定員	現員	定員	現員	定員	現員	定員	現員	定員	現員	定員	現員	定員	現員	定員	現員	定員	現員	定員	現員	定員	現員	定員	現員	定員	現員	定員	現員	定員	現員	定員	現員	定員
県 北	54	54	54	54	53	53	53	53	54	54	54	54	49	49	52	52	52	53	51	52	51	51	52	53	52	53.5	52	52.5	52	52.5	51	51	51	51	50	50	50
県 中	57	57	56	56	56	56	56	56	55	55	55	55	51	51	51	51	51	52	50	50	50	50	51	51	51	51	51	51	50	50	49	49.5	48	48	48	48	48
県 南	22	22	22	22	22	22	22	22	22	22	22	22	22	22	22	22	22	23	22	23	21	21.5	21	21.5	21	21	21	22	2								

### 3 徴税費の状況

(単位:千円)

区 分		平成17年度	平成18年度	平成19年度	平成20年度	平成21年度		
税 収 入	予 算 額 イ	201,077,000	212,032,200	243,782,430	234,596,175	195,644,955		
	調 定 額 ロ	205,160,884	216,006,649	248,685,673	239,904,583	201,541,011		
	収 入 額 ハ	201,260,624	212,025,288	244,168,721	234,740,655	195,927,075		
徴 件 費	人 件 費	職 員 給	1,106,078	1,131,734	1,145,820	1,082,541	1,075,203	
		諸手当	超 過 勤 務 手 当	63,991	64,190	57,000	72,673	56,400
			税 務 手 当	62,893	64,486	65,740	52,815	57,530
			そ の 他 の 手 当	606,271	612,854	616,203	571,814	550,239
			小 計	733,155	741,530	738,943	697,302	664,169
	そ の 他 の 人 件 費	361,330	371,050	399,828	398,299	373,393		
	計 A	2,200,563	2,244,314	2,284,591	2,178,142	2,112,765		
	旅 費 B	13,435	12,510	11,780	7,938	6,566		
	需 用 費	需 用 費	92,481	98,029	82,542	81,541	86,393	
		通 信 運 搬 費	108,258	108,260	106,050	100,559	101,857	
		備 品 費	4,006	0	0	0	0	
		そ の 他	340,532	429,258	393,125	481,118	230,438	
		計 C	545,277	635,547	581,717	663,218	418,688	
	徴 収 取 扱 費 等	県民税 の徴収 取扱費	納 税 通 知 書 の 数 分	70,986	60,887	2,844,073	3,838,367	3,329,677
			払 込 金 額 分	1,760,578	1,945,953	963,220	49,734	13,185
そ の 他			40,147	45,087	86,917	670,896	91,305	
小 計			1,871,711	2,051,927	3,894,210	4,558,997	3,434,167	
地 方 消 費 税		計	67,529	74,538	71,680	74,734	73,753	
		計	1,939,240	2,126,465	3,965,890	4,633,731	3,507,920	
納 税 貯 蓄 組 合 補 助 金		納 税 貯 蓄 組 合 補 助 金	15,241	11,997	11,270	7,993	5,685	
		特別徴収 義務者 に対する 交付金等	特別 地 方 消 費 税	0	0	0	0	0
		ゴ ル フ 場 利 用 税	2,332	2,591	2,707	2,682	2,507	
		軽 油 引 取 税	641,474	654,276	655,121	639,334	560,049	
そ の 他	小 計	643,806	656,867	657,828	642,016	562,556		
	計 D	30,695	29,681	28,664	38,507	30,547		
合 計 A+B+C+D	ニ	2,628,982	2,825,010	4,663,652	5,322,247	4,106,708		
税 収 入 に 対 す る 徴 税 費 の 割 合	対 予 算 額 ニ / イ	2.68	2.7	3.09	3.48	3.40		
	対 調 定 額 ニ / ロ	2.63	2.65	3.03	3.41	3.30		
	対 収 入 額 ニ / ハ	2.68	2.7	3.09	3.48	3.39		
徴 税 吏 員 数 等	吏 員	279	278	277	272	265		
	補 助 職 員 等	15	15	15	15	8		
	計 ホ	294	293	292	287	273		
	臨 時 職 員	8	6	4	4	6		
徴税職員1人当り徴税額	ハ / ホ	684,560	723,636	836,194	817,912	717,682		
徴 税 吏 員 1 人 当 り 徴 税 費	人 件 費 ( 含 旅 費 ) A+B/ホ	7,531	7,702	7,864	7,617	7,763		
	物 件 費 ( 含 報 償 費 ) C+D/ホ	10,797	11,811	17,964	20,855	16,577		
	計 ニ / ホ	18,327	19,513	25,828	28,472	24,340		
事 務 所 数	税 務 事 務 の み を 所 管 す る 事 務 所 数	0	0	0	0	0		
	税 務 事 務 を 併 せ て 所 管 す る 事 務 所 数	7	7	7	7	7		
	計	7	7	7	7	7		

(単位:千円)

区 分		平成22年度	平成23年度	平成24年度	平成25年度	平成26年度	
税 収 入	予 算 額 イ	176,328,000	168,967,617	185,961,697	195,163,005	207,401,692	
	調 定 額 ロ	184,041,497	176,487,426	191,964,820	200,826,322	212,657,933	
	収 入 額 ハ	177,503,734	170,021,768	186,418,435	195,427,290	207,728,008	
徴 件 費 旅 需 用 費 徴 取 扱 費 等 合	職 員 給	1,047,766	1,046,888	973,295	907,260	947,407	
	人 件 費	超 過 勤 務 手 当	58,651	49,053	60,165	70,285	73,458
		諸 手 当					
		税 務 手 当	53,332	49,571	48,432	48,484	50,564
		そ の 他 の 手 当	520,947	511,032	463,099	439,825	447,253
		小 計	632,930	609,656	571,696	558,594	571,275
		そ の 他 の 人 件 費	405,225	414,616	359,928	345,344	350,625
		計 A	2,085,921	2,071,160	1,904,919	1,811,198	1,869,307
		旅 費 B	4,657	2,216	4,335	4,219	4,608
		需 用 費	84,666	82,293	77,437	76,986	79,165
		通 信 運 搬 費	98,692	93,492	93,528	93,082	93,617
		備 品 費	0	0	5	0	0
		そ の 他	215,181	214,881	282,624	235,659	299,676
		計 C	398,539	390,666	453,594	405,727	472,458
		徴 収 扱 費					
	県民税 納 税 義 務 者 数 分	3,092,558	2,753,004	2,607,090	2,670,972	2,711,436	
	の 徴 収 払 込 金 額 分	8,824	5,192	4,583	3,048	2,274	
	取 扱 費 所 の 他	110,823	86,444	258,677	152,246	225,886	
	小 計	3,212,205	2,844,640	2,870,350	2,826,266	2,939,596	
	地 方 消 費 税	71,522	62,641	72,158	67,910	85,207	
	計	3,283,727	2,907,281	2,942,508	2,894,176	3,024,803	
	納 税 貯 蓄 組 合 補 助 金	5,061	4,155	4,225	4,487	4,209	
	特 別 徴 収 特 別 地 方 消 費 税	0	0	0	0	0	
	義 務 者 ゴ ル フ 場 利 用 税	2,445	2,254	1,405	1,835	1,975	
	に 対 す る 軽 油 引 取 税	548,445	565,299	563,189	584,954	581,878	
	交 付 金 等 小 計	550,890	567,553	564,594	586,789	583,853	
	そ の 他	27,096	26,387	32,907	33,712	25,362	
	計 D	3,866,774	3,505,376	3,544,234	3,519,164	3,638,227	
	合 計 A+B+C+D ニ	6,355,891	5,969,418	5,907,082	5,740,308	5,984,600	
税 収 入 に 対 す る 徴 税 費 の 割 合	対 予 算 額 ニ / イ	3.60	3.53	3.18	2.94	2.89	
	対 調 定 額 ニ / ロ	3.45	3.38	3.08	2.86	2.81	
	対 収 入 額 ニ / ハ	3.58	3.51	3.17	2.94	2.88	
徴 税 吏 員 数 等	吏 員	266	259	252	253	264	
	補 助 職 員 等	7	7	8	8	8	
	計 ホ	273	266	260	261	272	
	臨 時 職 員	15	32	42	44	27	
徴 税 職 員 1 人 当 り 徴 税 額	ハ / ホ	650,197	639,180	716,994	748,764	763,706	
徴 税 吏 員 1 人 当 り 徴 税 費	人 件 費 ( 含 旅 費 ) A+B/ホ	7,658	7,795	7,343	6,956	6,889	
	物 件 費 ( 含 報 償 費 ) C+D/ホ	15,624	14,647	15,376	15,038	15,113	
	計 ニ / ホ	23,282	22,441	22,720	21,994	22,002	
事 務 所 数	税 務 事 務 の み を 所 管 す る 事 務 所 数	0	0	0	0	0	
	税 務 事 務 を 併 せ て 所 管 す る 事 務 所 数	7	7	7	7	7	
	計	7	7	7	7	7	



#### 4 個人県民税完納市町村に関する調

区分 年度	現年課税分・滞納繰越分完納		現年課税分完納	
	市町村数	市 町 村 名	市町村数	市 町 村 名
17	6	鮫川村(44) 檜枝岐村(41) 湯川村(34) 昭和村(5) 只見町(1) 葛尾村(3)	1	三島町(1)
18	5	鮫川村(45) 檜枝岐村(42) 昭和村(6) 只見町(2) 葛尾村(4)	1	三島町(2)
19	3	鮫川村(46) 檜枝岐村(43) 只見町(3)		
20	4	鮫川村(47) 檜枝岐村(44) 只見町(4) 葛尾村(1)		
21	3	鮫川村(48) 檜枝岐村(45) 只見町(5)		
22	3	鮫川村(49) 檜枝岐村(46) 只見町(6)		
23	2	鮫川村(50) 檜枝岐村(47)		
24	3	鮫川村(51) 檜枝岐村(48) 只見町(1)		
25	4	鮫川村(52) 檜枝岐村(49) 只見町(2) 葛尾村(1)	1	双葉町(1)
26	3	檜枝岐村(50) 只見町(3) 葛尾村(2)	1	昭和村(1)

(注) ( )内は、完納継続年次を表す。