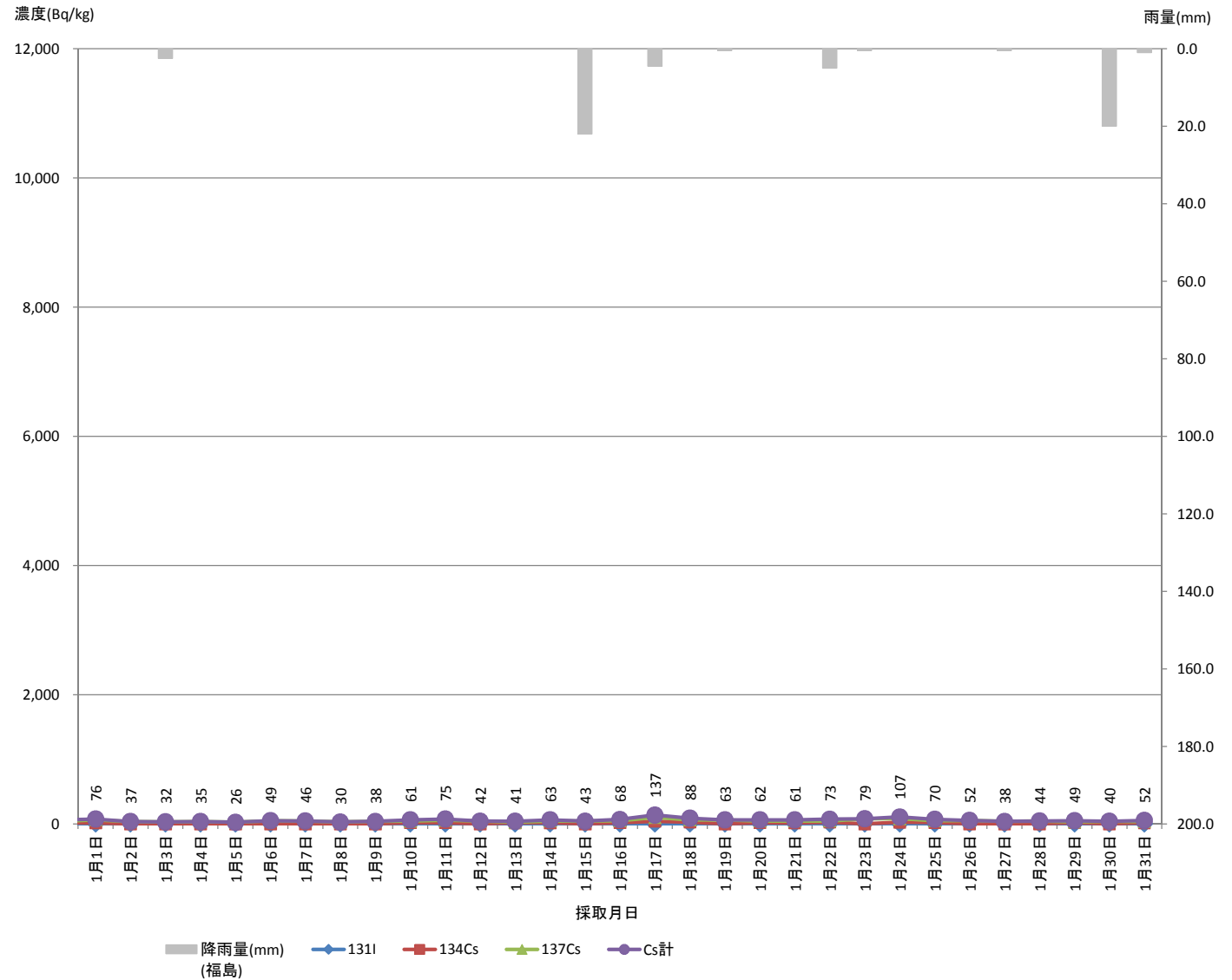


下水道終末処理場放射性物質濃度モニタリング結果（県北浄化センター） 脱水汚泥（H27.1月）

1 脱水汚泥

福島市気象データ

採取 月日	核種濃度 (Bq/kg)				降雨量 (mm) (福島)
	131I	Cs			
		134Cs	137Cs	Cs計	
1月1日	ND	15	61	76	0.0
1月2日	ND	ND	37	37	0.0
1月3日	ND	ND	32	32	2.5
1月4日	ND	ND	35	35	0.0
1月5日	ND	ND	26	26	0.0
1月6日	ND	ND	49	49	0.0
1月7日	ND	ND	46	46	0.0
1月8日	ND	ND	30	30	0.0
1月9日	ND	ND	38	38	0.0
1月10日	ND	19	42	61	0.0
1月11日	ND	20	55	75	0.0
1月12日	ND	ND	42	42	0.0
1月13日	ND	16	25	41	0.0
1月14日	ND	17	46	63	0.0
1月15日	ND	ND	43	43	22.0
1月16日	ND	18	50	68	0.0
1月17日	ND	39	98	137	4.5
1月18日	ND	27	61	88	0.0
1月19日	ND	ND	63	63	0.5
1月20日	ND	18	44	62	0.0
1月21日	ND	15	46	61	0.0
1月22日	ND	27	46	73	5.0
1月23日	ND	ND	79	79	0.5
1月24日	ND	26	81	107	0.0
1月25日	ND	21	49	70	0.0
1月26日	ND	ND	52	52	0.0
1月27日	ND	ND	38	38	0.5
1月28日	ND	ND	44	44	0.0
1月29日	ND	19	30	49	0.0
1月30日	ND	ND	40	40	20.0
1月31日	ND	17	35	52	1.0



※赤字: ㈱日本化学環境センター測定

ND: 不検出

※青字: 下水道公社

下水道終末処理場放射性物質濃度モニタリング結果（県北浄化センター） 脱水汚泥（H27.2月）

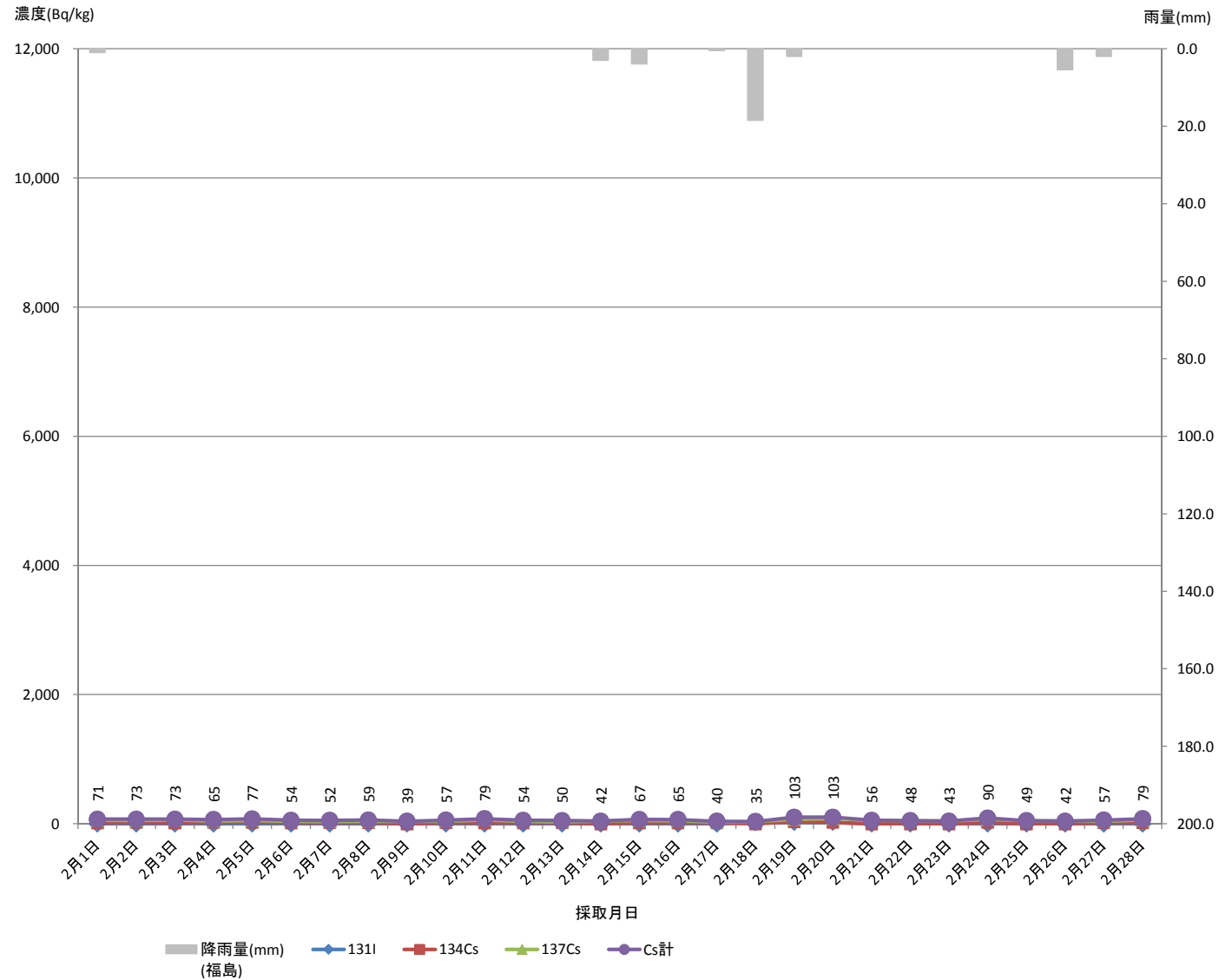
1 脱水汚泥

福島市気象データ

採取 月日	核種濃度 (Bq/kg)				降雨量 (mm) (福島)
	131I	Cs			
		134Cs	137Cs	Cs計	
2月1日	ND	16	55	71	1.0
2月2日	ND	22	51	73	0.0
2月3日	ND	15	58	73	0.0
2月4日	ND	23	42	65	0.0
2月5日	ND	24	53	77	0.0
2月6日	ND	15	39	54	0.0
2月7日	ND	19	33	52	0.0
2月8日	ND	21	38	59	0.0
2月9日	ND	ND	39	39	0.0
2月10日	ND	18	39	57	0.0
2月11日	ND	17	62	79	0.0
2月12日	ND	15	39	54	0.0
2月13日	ND	18	32	50	0.0
2月14日	ND	ND	42	42	3.0
2月15日	ND	16	51	67	4.0
2月16日	ND	16	49	65	0.0
2月17日	ND	15	25	40	0.5
2月18日	18.9	ND	35	35	18.5
2月19日	25.8	34	69	103	2.0
2月20日	22.1	22	81	103	0.0
2月21日	ND	ND	56	56	0.0
2月22日	ND	ND	48	48	0.0
2月23日	ND	ND	43	43	0.0
2月24日	ND	23	67	90	0.0
2月25日	ND	ND	49	49	0.0
2月26日	ND	ND	42	42	5.5
2月27日	ND	18	39	57	2.0
2月28日	ND	20	59	79	0.0

※赤字: ㈱日本化学環境センター測定 ND: 不検出

※青字: 下水道公社

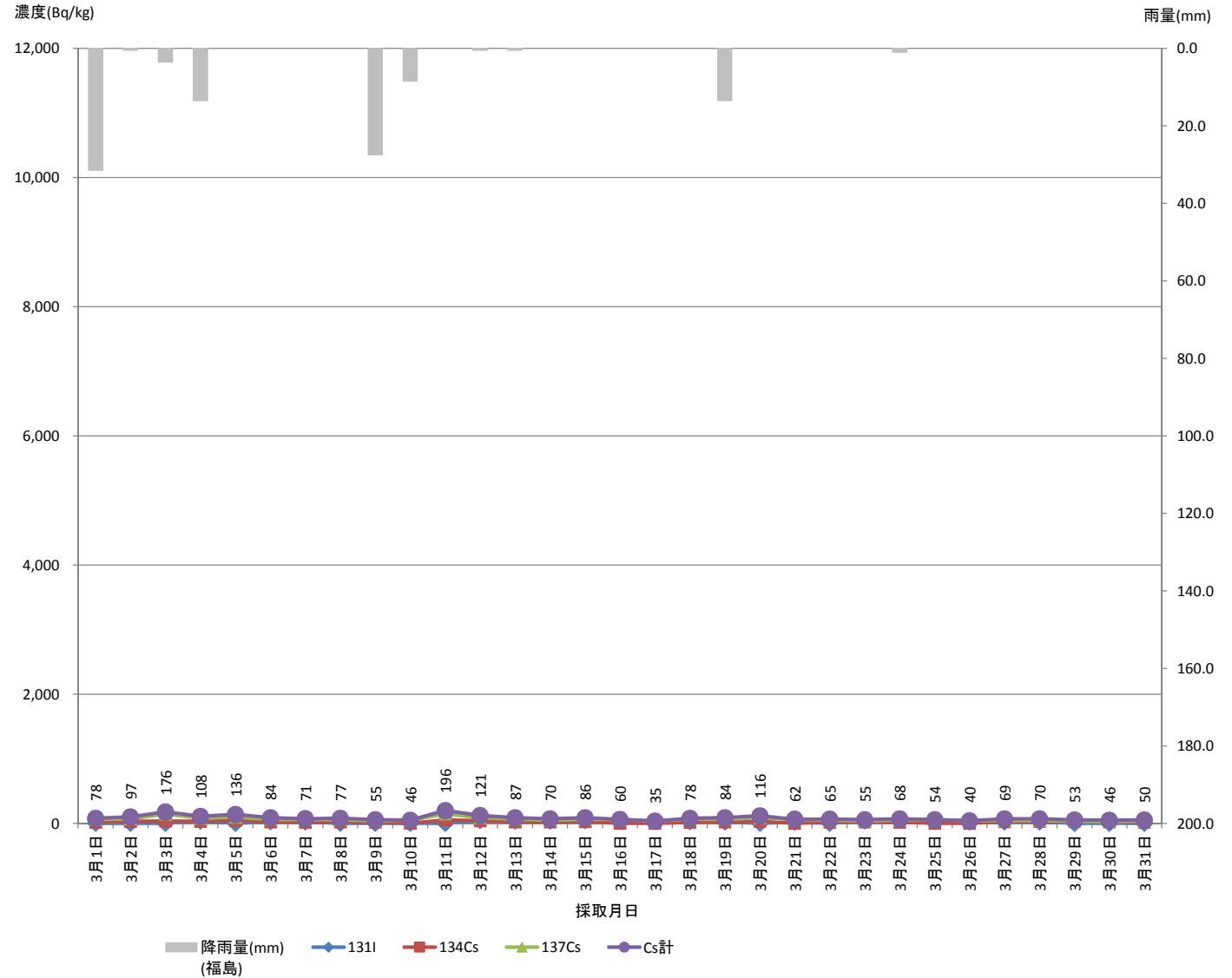


下水道終末処理場放射性物質濃度モニタリング結果（県北浄化センター） 脱水汚泥（H27.3月）

1 脱水汚泥

福島市気象データ

採取 月日	核種濃度 (Bq/kg)				降雨量 (mm) (福島)
	131I	Cs			
		134Cs	137Cs	Cs計	
3月1日	ND	18	60	78	31.5
3月2日	ND	30	67	97	0.5
3月3日	ND	34	142	176	3.5
3月4日	35.3	30	78	108	13.5
3月5日	ND	42	94	136	0.0
3月6日	23.5	22	62	84	0.0
3月7日	23.1	17	54	71	0.0
3月8日	ND	23	54	77	0.0
3月9日	ND	16	39	55	27.5
3月10日	ND	ND	46	46	8.5
3月11日	ND	50	146	196	0.0
3月12日	42.5	37	84	121	0.5
3月13日	34.5	23	64	87	0.5
3月14日	33.7	21	49	70	0.0
3月15日	41.9	24	62	86	0.0
3月16日	42.7	ND	60	60	0.0
3月17日	28.0	ND	35	35	0.0
3月18日	25.9	15	63	78	0.0
3月19日	22.1	22	62	84	13.5
3月20日	ND	29	87	116	0.0
3月21日	18	ND	62	62	0.0
3月22日	ND	17	48	65	0.0
3月23日	37.3	21	34	55	0.0
3月24日	41.5	16	52	68	1.0
3月25日	31.0	ND	54	54	0.0
3月26日	22.0	ND	40	40	0.0
3月27日	18.9	25	44	69	0.0
3月28日	19.6	28	42	70	0.0
3月29日	ND	24	29	53	0.0
3月30日	ND	20	26	46	0.0
3月31日	ND	16	34	50	0.0



※赤字: ㈱日本化学環境センター測定

ND: 不検出

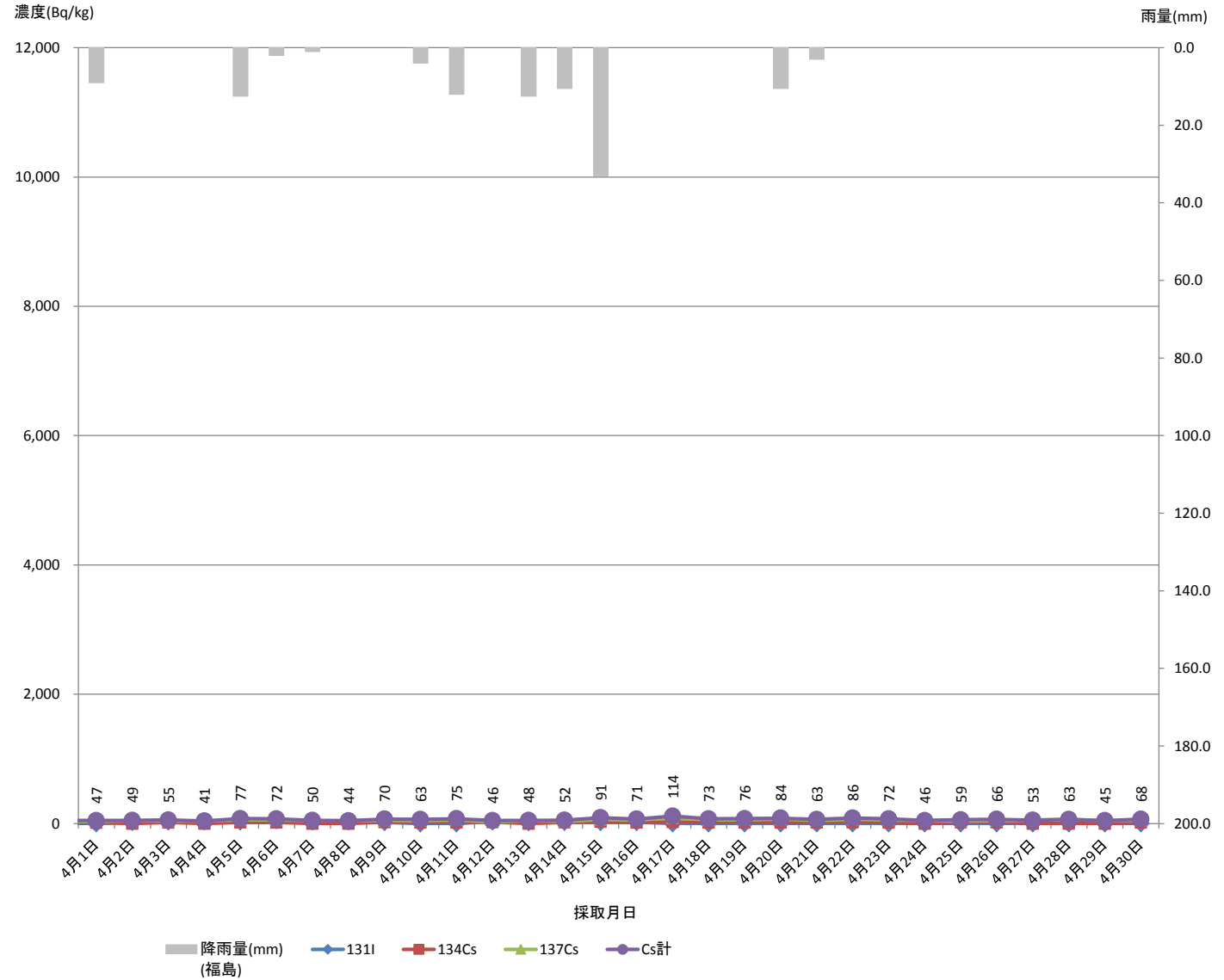
※青字: 下水道公社

下水道終末処理場放射性物質濃度モニタリング結果（県北浄化センター） 脱水汚泥（H27.4月）

1 脱水汚泥

[福島市気象データ](#)

採取 月日	核種濃度 (Bq/kg)				降雨量 (mm) (福島)
	131I	Cs			
		134Cs	137Cs	Cs計	
4月1日	ND	15	32	47	9.0
4月2日	22.6	ND	49	49	0.0
4月3日	29.1	17	38	55	0.0
4月4日	31.4	ND	41	41	0.0
4月5日	27.4	20	57	77	12.5
4月6日	50.0	17	55	72	2.0
4月7日	32.3	ND	50	50	1.0
4月8日	30.6	ND	44	44	0.0
4月9日	20.1	22	48	70	0.0
4月10日	ND	18	45	63	4.0
4月11日	ND	18	57	75	12.0
4月12日	30.7	23	23	46	0.0
4月13日	20.2	ND	48	48	12.5
4月14日	21.9	20	32	52	10.5
4月15日	18.5	28	63	91	33.0
4月16日	20.4	17	54	71	0.0
4月17日	ND	25	89	114	0.0
4月18日	ND	17	56	73	0.0
4月19日	ND	18	58	76	0.0
4月20日	ND	16	68	84	10.5
4月21日	ND	16	47	63	3.0
4月22日	ND	21	65	86	0.0
4月23日	ND	16	56	72	0.0
4月24日	ND	ND	46	46	0.0
4月25日	ND	19	40	59	0.0
4月26日	ND	21	45	66	0.0
4月27日	ND	ND	53	53	0.0
4月28日	ND	ND	63	63	0.0
4月29日	ND	ND	45	45	0.0
4月30日	ND	16	52	68	0.0



※赤字: (株)日本化学環境センター測定 ND: 不検出

※青字: 下水道公社

下水道終末処理場放射性物質濃度モニタリング結果（県北浄化センター） 脱水汚泥（H27.5月）

1 脱水汚泥

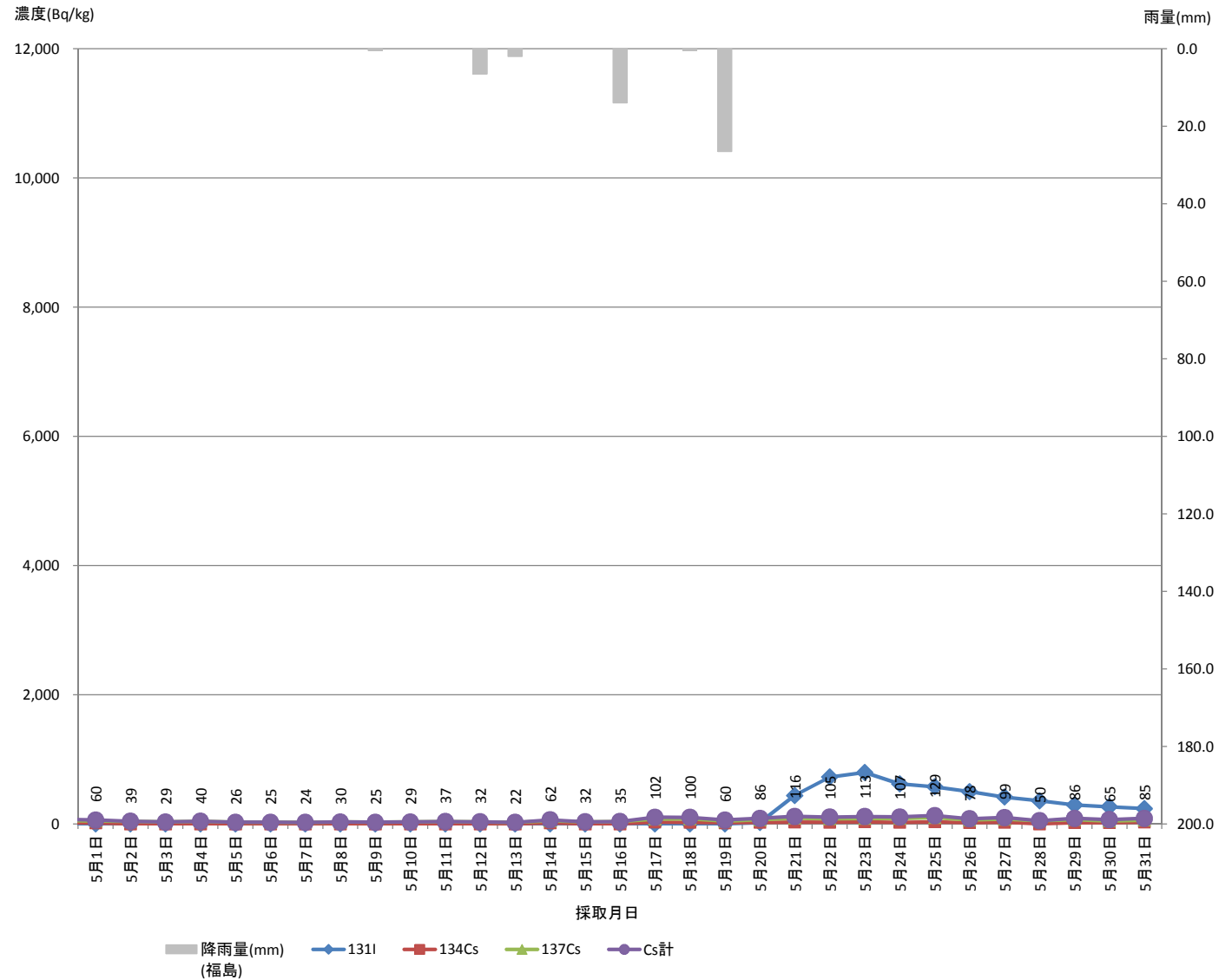
福島市気象データ

採取 月日	核種濃度 (Bq/kg)				降雨量 (mm) (福島)
	131I	Cs			
		134Cs	137Cs	Cs計	
5月1日	ND	15	45	60	0.0
5月2日	ND	ND	39	39	0.0
5月3日	ND	ND	29	29	0.0
5月4日	ND	ND	40	40	0.0
5月5日	ND	ND	26	26	0.0
5月6日	ND	ND	25	25	0.0
5月7日	ND	ND	24	24	0.0
5月8日	ND	ND	30	30	0.0
5月9日	ND	ND	25	25	0.5
5月10日	ND	ND	29	29	0.0
5月11日	ND	ND	37	37	0.0
5月12日	ND	ND	32	32	6.5
5月13日	ND	ND	22	22	2.0
5月14日	ND	15	47	62	0.0
5月15日	ND	ND	32	32	0.0
5月16日	ND	ND	35	35	14.0
5月17日	ND	27	75	102	0.0
5月18日	ND	22	78	100	0.5
5月19日	ND	17	43	60	26.5
5月20日	19.4	22	64	86	0.0
5月21日	437.3	28.0	88	116	0.0
5月22日	724.8	26.0	79	105	0.0
5月23日	794.4	31	82	113	0.0
5月24日	618.4	24	83	107	0.0
5月25日	574.3	32	97	129	0.0
5月26日	498.8	18	60	78	0.0
5月27日	413.8	26	73	99	0.0
5月28日	356.3	ND	50	50	0.0
5月29日	292.7	19	67	86	0.0
5月30日	265.1	20	45	65	0.0
5月31日	236.0	28	57	85	0.0

※赤字: ㈱日本化学環境センター測定

ND: 不検出

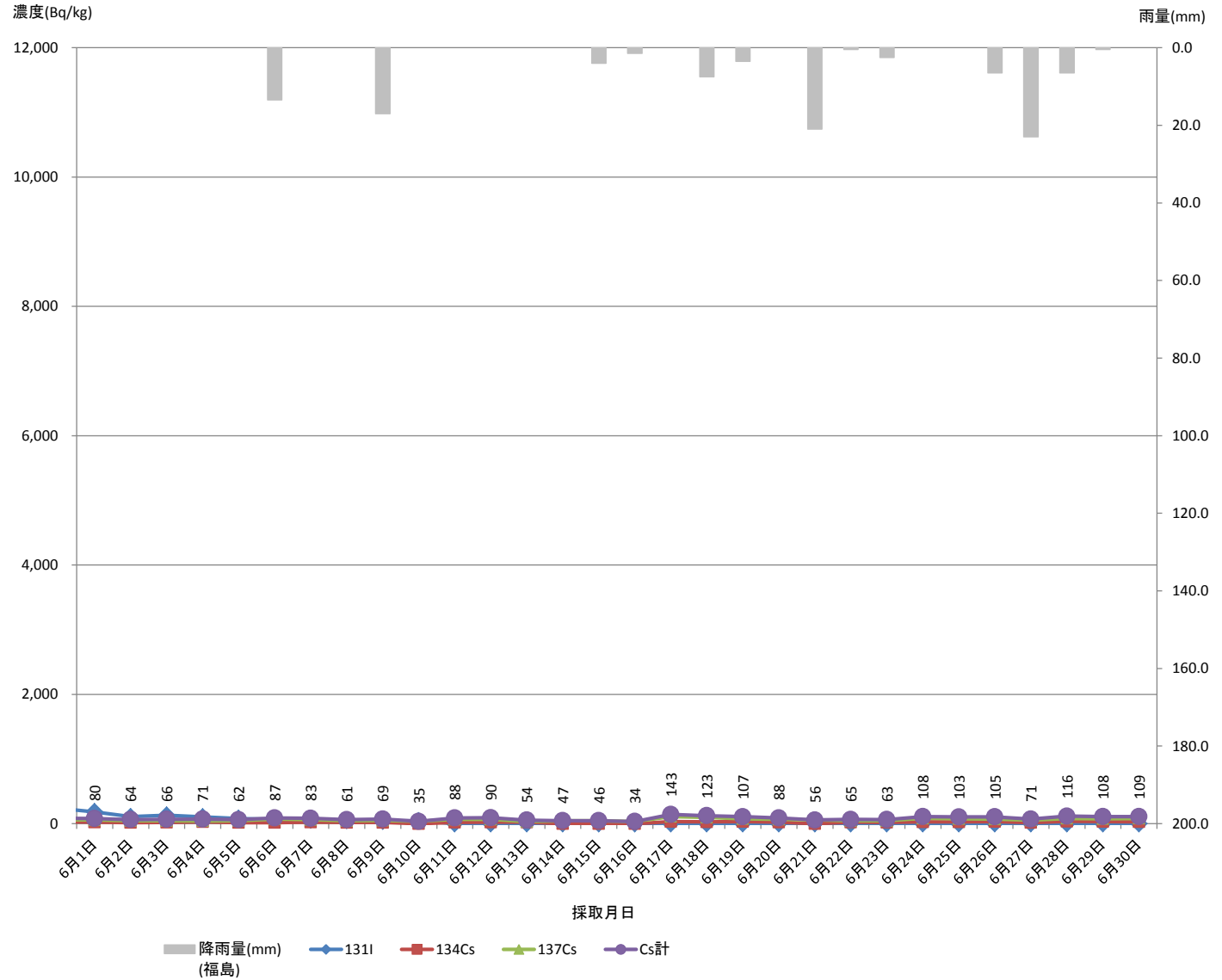
※青字: 下水道公社



下水道終末処理場放射性物質濃度モニタリング結果（県北浄化センター） 脱水汚泥（H27.6月）

福島市気象データ

採取月日	核種濃度(Bq/kg)				降雨量 (mm) (福島)
	131I	Cs			
		134Cs	137Cs	Cs計	
6月1日	182.4	24	56	80	0.0
6月2日	106.8	17	47	64	0.0
6月3日	131.2	19	47	66	0.0
6月4日	104.2	29	42	71	0.0
6月5日	79.9	17	45	62	0.0
6月6日	65.8	17	70	87	13.5
6月7日	55.2	22	61	83	0.0
6月8日	49.0	18	43	61	0.0
6月9日	39.0	18	51	69	17.0
6月10日	43.6	ND	35	35	0.0
6月11日	ND	21	67	88	0.0
6月12日	ND	22	68	90	0.0
6月13日	ND	22	32	54	0.0
6月14日	ND	ND	47	47	0.0
6月15日	ND	ND	46	46	4.0
6月16日	ND	ND	34	34	1.5
6月17日	ND	32	111	143	0.0
6月18日	ND	27	96	123	7.5
6月19日	ND	31	76	107	3.5
6月20日	ND	22	66	88	0.0
6月21日	ND	ND	56	56	21.0
6月22日	ND	22	43	65	0.5
6月23日	ND	20	43	63	2.5
6月24日	ND	26	82	108	0.0
6月25日	ND	27	76	103	0.0
6月26日	ND	33	72	105	6.5
6月27日	ND	17	54	71	23.0
6月28日	ND	35	81	116	6.5
6月29日	ND	33	75	108	0.5
6月30日	ND	28	81	109	0.0



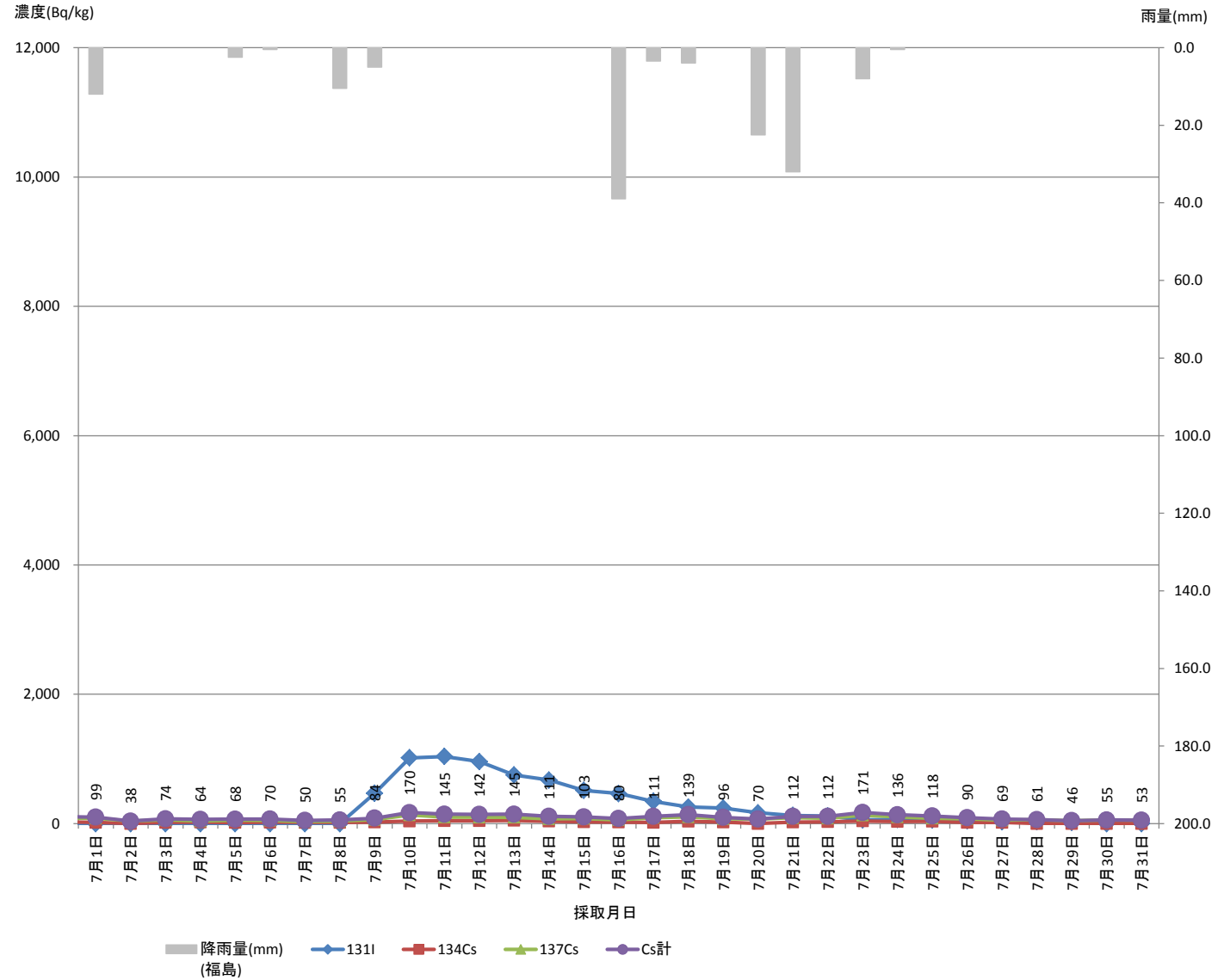
※赤字: (株)日本化学環境センター測定 ND: 不検出

※青字: 下水道公社

下水道終末処理場放射性物質濃度モニタリング結果（県北浄化センター） 脱水汚泥（H27.7月）

福島市気象データ

採取 月日	核種濃度 (Bq/kg)				降雨量 (mm) (福島)
	131I	Cs			
		134Cs	137Cs	Cs計	
7月1日	ND	18	81	99	12.0
7月2日	ND	ND	38	38	0.0
7月3日	ND	18	56	74	0.0
7月4日	ND	24	40	64	0.0
7月5日	ND	16	52	68	2.5
7月6日	ND	21	49	70	0.5
7月7日	ND	17	33	50	0.0
7月8日	ND	17	38	55	10.5
7月9日	470.2	24	60	84	5.0
7月10日	1017.4	38	132	170	0.0
7月11日	1038.4	44	101	145	0.0
7月12日	958.1	44	98	142	0.0
7月13日	752.3	48	97	145	0.0
7月14日	673.3	37	74	111	0.0
7月15日	514.1	25	78	103	0.0
7月16日	464.3	23	57	80	39.0
7月17日	344.2	18	93	111	3.5
7月18日	256.7	36	103	139	4.0
7月19日	239.9	23	73	96	0.0
7月20日	166.6	ND	70	70	22.5
7月21日	125.9	23	89	112	32.0
7月22日	117.4	29	83	112	0.0
7月23日	58.5	41	130	171	8.0
7月24日	65.5	32	104	136	0.5
7月25日	59.7	36	82	118	0.0
7月26日	42.3	18	72	90	0.0
7月27日	29.6	17	52	69	0.0
7月28日	28.4	ND	61	61	0.0
7月29日	19.8	ND	46	46	0.0
7月30日	ND	ND	55	55	0.0
7月31日	ND	ND	53	53	0.0



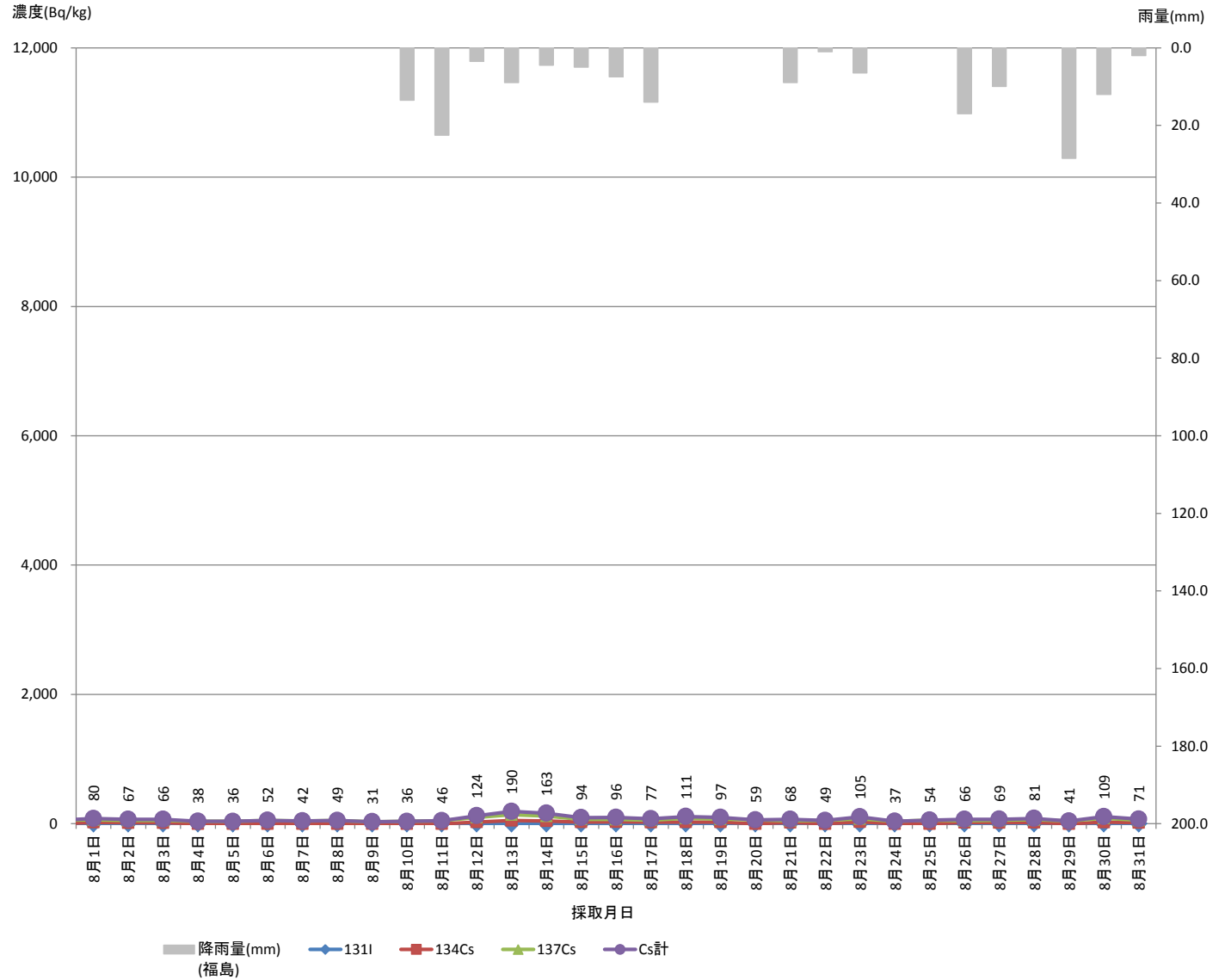
※赤字: (株)日本化学環境センター測定 ND: 不検出

※青字: 下水道公社

下水道終末処理場放射性物質濃度モニタリング結果（県北浄化センター） 脱水汚泥（H27.8月）

福島市気象データ

採取月日	核種濃度 (Bq/kg)				降雨量 (mm) (福島)
	131I	Cs			
		134Cs	137Cs	Cs計	
8月1日	ND	22	58	80	0.0
8月2日	ND	15	52	67	0.0
8月3日	ND	15	51	66	0.0
8月4日	ND	ND	38	38	0.0
8月5日	ND	ND	36	36	0.0
8月6日	ND	ND	52	52	0.0
8月7日	ND	ND	42	42	0.0
8月8日	ND	ND	49	49	0.0
8月9日	ND	ND	31	31	0.0
8月10日	ND	ND	36	36	13.5
8月11日	ND	ND	46	46	22.5
8月12日	ND	26	98	124	3.5
8月13日	ND	50	140	190	9.0
8月14日	ND	44	119	163	4.5
8月15日	ND	25	69	94	5.0
8月16日	ND	30	66	96	7.5
8月17日	ND	23	54	77	14.0
8月18日	ND	27	84	111	0.0
8月19日	ND	25	72	97	0.0
8月20日	ND	ND	59	59	0.0
8月21日	ND	20	48	68	9.0
8月22日	ND	ND	49	49	1.0
8月23日	ND	28	77	105	6.5
8月24日	ND	ND	37	37	0.0
8月25日	ND	ND	54	54	0.0
8月26日	ND	20	46	66	17.0
8月27日	ND	16	53	69	10.0
8月28日	ND	19	62	81	0.0
8月29日	ND	ND	41	41	28.5
8月30日	ND	23	86	109	12.0
8月31日	ND	18	53	71	2.0



※赤字: (株)日本化学環境センター測定 ND: 不検出

※青字: 下水道公社

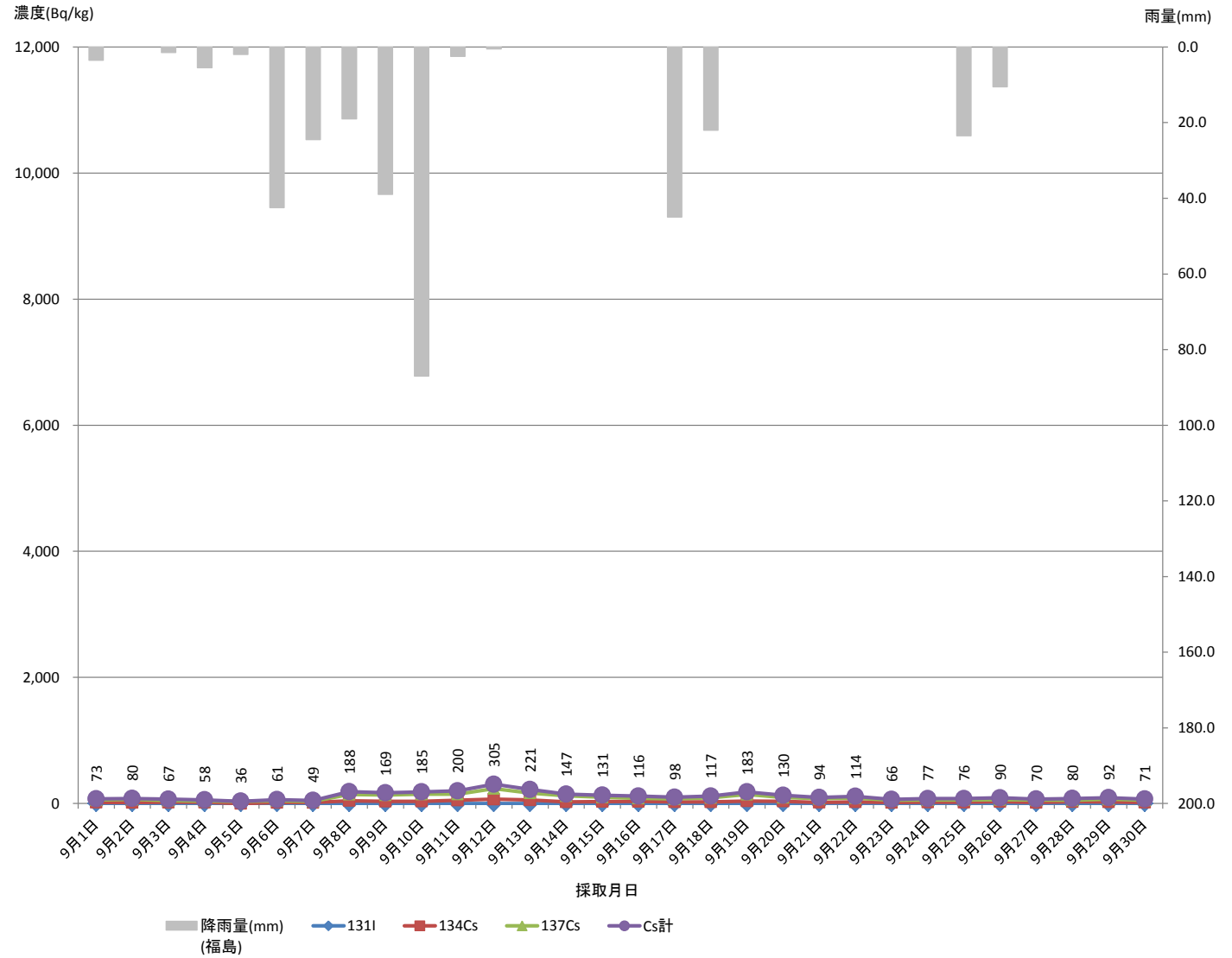
下水道終末処理場放射性物質濃度モニタリング結果（県北浄化センター） 脱水汚泥（H27.9月）

福島市気象データ

採取 月日	核種濃度 (Bq/kg)				降雨量 (mm) (福島)
	131I	Cs			
		134Cs	137Cs	Cs計	
9月1日	ND	17	56	73	3.5
9月2日	ND	16	64	80	0.0
9月3日	ND	19	48	67	1.5
9月4日	ND	19	39	58	5.5
9月5日	ND	ND	36	36	2.0
9月6日	ND	16	45	61	42.5
9月7日	ND	16	33	49	24.5
9月8日	ND	45	143	188	19.0
9月9日	ND	35	134	169	39.0
9月10日	ND	36	149	185	87.0
9月11日	ND	52	148	200	2.5
9月12日	ND	69	236	305	0.5
9月13日	ND	56	165	221	0.0
9月14日	ND	26	121	147	0.0
9月15日	ND	31	100	131	0.0
9月16日	ND	32	84	116	0.0
9月17日	ND	26	72	98	45.0
9月18日	ND	26	91	117	22.0
9月19日	ND	40	143	183	0.0
9月20日	ND	36	94	130	0.0
9月21日	ND	18	76	94	0.0
9月22日	ND	26	88	114	0.0
9月23日	ND	15	51	66	0.0
9月24日	ND	21	56	77	0.0
9月25日	ND	19	57	76	23.5
9月26日	ND	30	60	90	10.5
9月27日	ND	15	55	70	0.0
9月28日	ND	29	51	80	0.0
9月29日	ND	25	67	92	0.0
9月30日	ND	18	53	71	0.0

※赤字: ㈱日本化学環境センター測定 ND: 不検出

※青字: 下水道公社



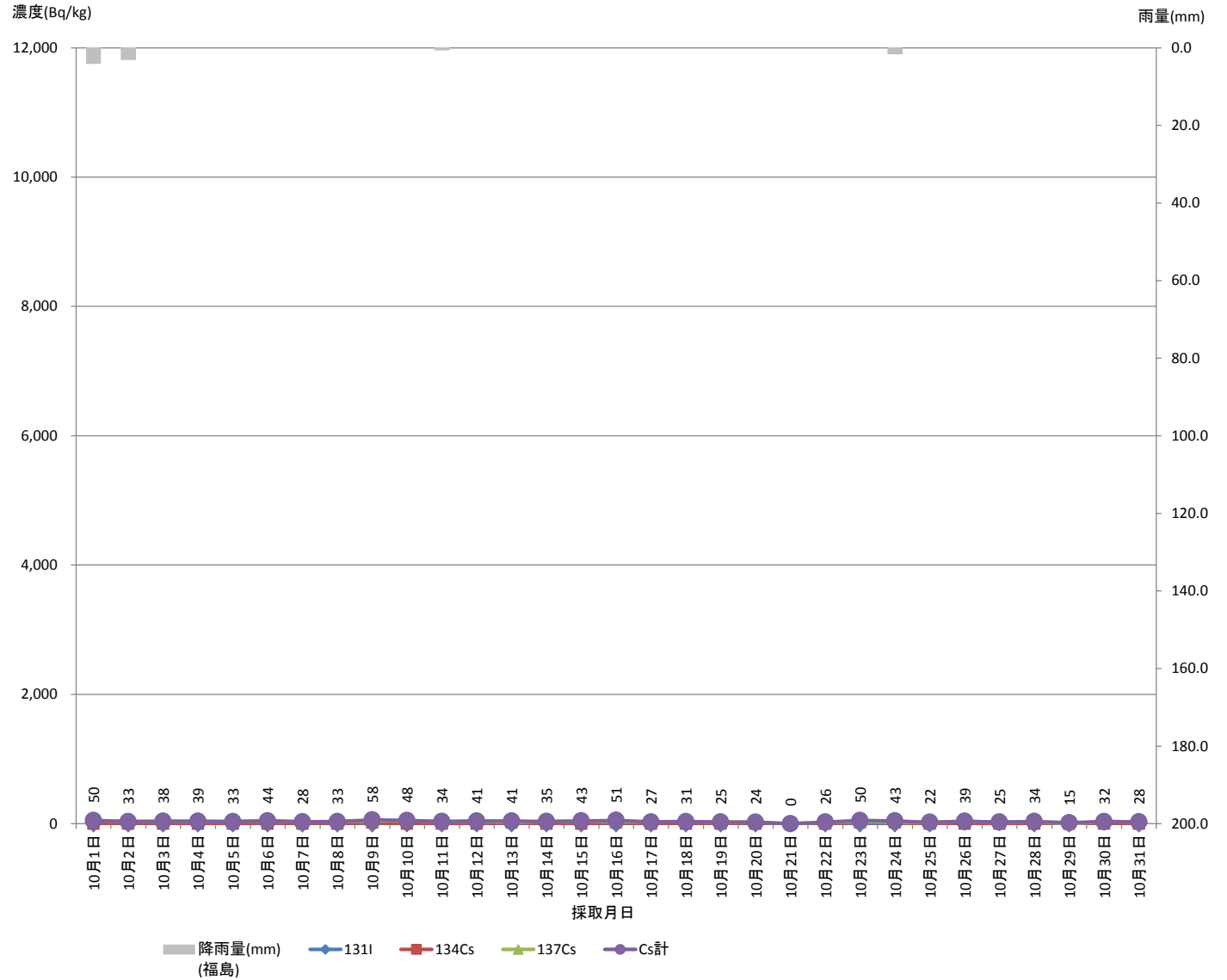
下水道終末処理場放射性物質濃度モニタリング結果（県北浄化センター） 脱水汚泥（H27. 10月）

福島市気象データ

採取 月日	核種濃度(Bq/kg)				降雨量 (mm) (福島)
	131I	Cs			
		134Cs	137Cs	Cs計	
10月1日	ND	ND	50	50	4.0
10月2日	ND	ND	33	33	3.0
10月3日	ND	ND	38	38	0.0
10月4日	ND	ND	39	39	0.0
10月5日	ND	ND	33	33	0.0
10月6日	ND	ND	44	44	0.0
10月7日	ND	ND	28	28	0.0
10月8日	ND	ND	33	33	0.0
10月9日	ND	17	41	58	0.0
10月10日	ND	ND	48	48	0.0
10月11日	ND	ND	34	34	0.5
10月12日	ND	ND	41	41	0.0
10月13日	ND	16	25	41	0.0
10月14日	ND	ND	35	35	0.0
10月15日	ND	ND	43	43	0.0
10月16日	ND	18	33	51	0.0
10月17日	ND	ND	27	27	0.0
10月18日	ND	ND	31	31	0.0
10月19日	ND	ND	25	25	0.0
10月20日	ND	ND	24	24	0.0
10月21日	ND	ND	ND	ND	0.0
10月22日	ND	ND	26	26	0.0
10月23日	ND	19	31	50	0.0
10月24日	ND	18	25	43	1.5
10月25日	ND	ND	22	22	0.0
10月26日	22.6	ND	39	39	0.0
10月27日	17.7	ND	25	25	0.0
10月28日	ND	ND	34	34	0.0
10月29日	ND	15	ND	15	0.0
10月30日	24.8	ND	32	32	0.0
10月31日	ND	ND	28	28	0.0

ND: 不検出

※青字: 下水道公社



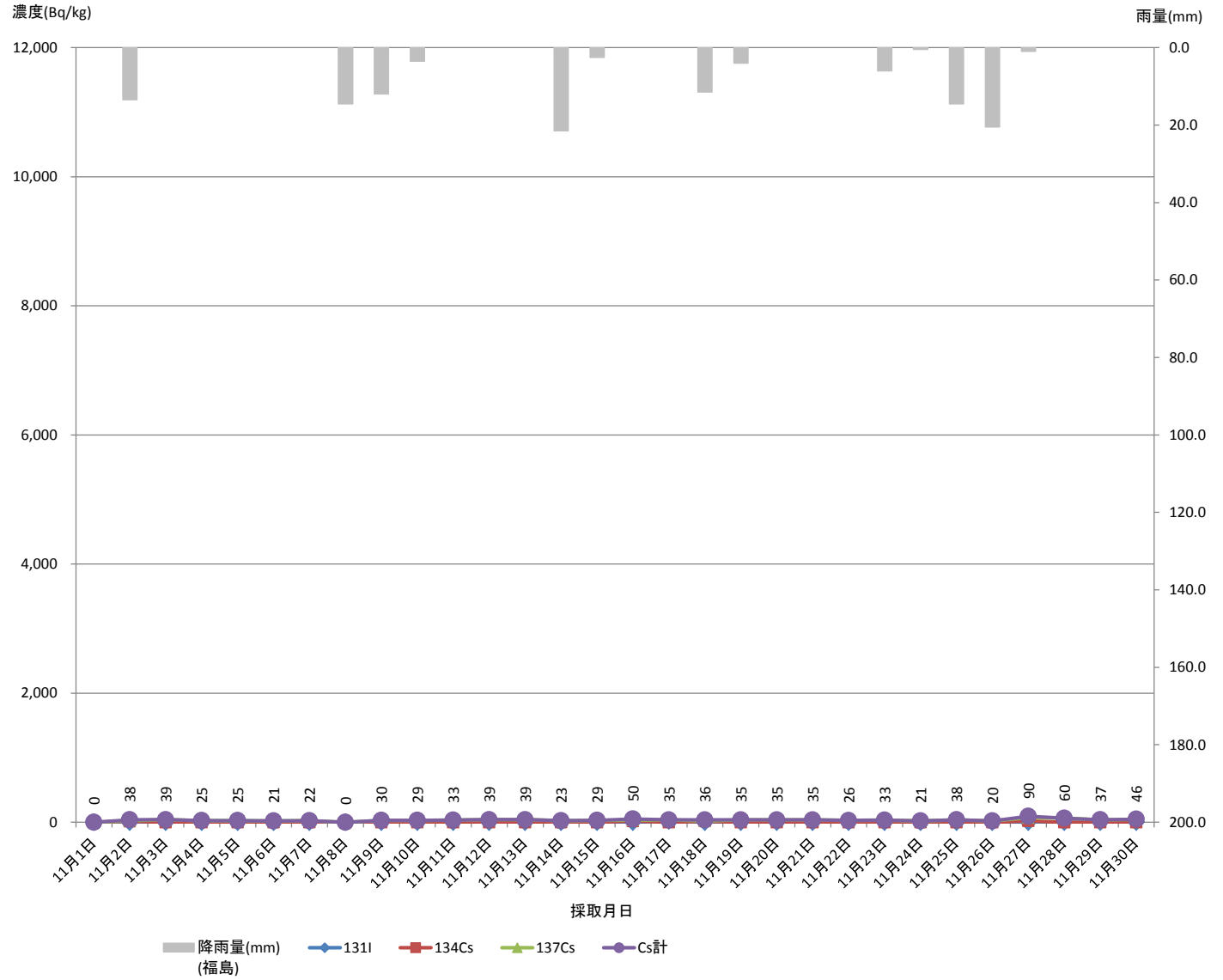
下水道終末処理場放射性物質濃度モニタリング結果（県北浄化センター） 脱水汚泥（H27. 11月）

[福島市気象データ](#)

採取月日	核種濃度(Bq/kg)				降雨量 (mm) (福島)
	131I	Cs			
		134Cs	137Cs	Cs計	
11月1日	ND	ND	ND	ND	0.0
11月2日	ND	15	23	38	13.5
11月3日	ND	ND	39	39	0.0
11月4日	ND	ND	25	25	0.0
11月5日	ND	ND	25	25	0.0
11月6日	ND	ND	21	21	0.0
11月7日	ND	ND	22	22	0.0
11月8日	ND	ND	ND	ND	14.5
11月9日	ND	ND	30	30	12.0
11月10日	ND	ND	29	29	3.5
11月11日	ND	ND	33	33	0.0
11月12日	ND	ND	39	39	0.0
11月13日	ND	ND	39	39	0.0
11月14日	ND	ND	23	23	21.5
11月15日	ND	ND	29	29	2.5
11月16日	ND	18	32	50	0.0
11月17日	19.4	ND	35	35	0.0
11月18日	ND	16	20	36	11.5
11月19日	ND	ND	35	35	4.0
11月20日	ND	ND	35	35	0.0
11月21日	ND	ND	35	35	0.0
11月22日	ND	ND	26	26	0.0
11月23日	ND	ND	33	33	6.0
11月24日	ND	ND	21	21	0.5
11月25日	ND	ND	38	38	14.5
11月26日	ND	ND	20	20	20.5
11月27日	ND	20	70	90	1.0
11月28日	ND	ND	60	60	0.0
11月29日	ND	ND	37	37	0.0
11月30日	ND	ND	46	46	0.0

ND: 不検出

※青字: 下水道公社

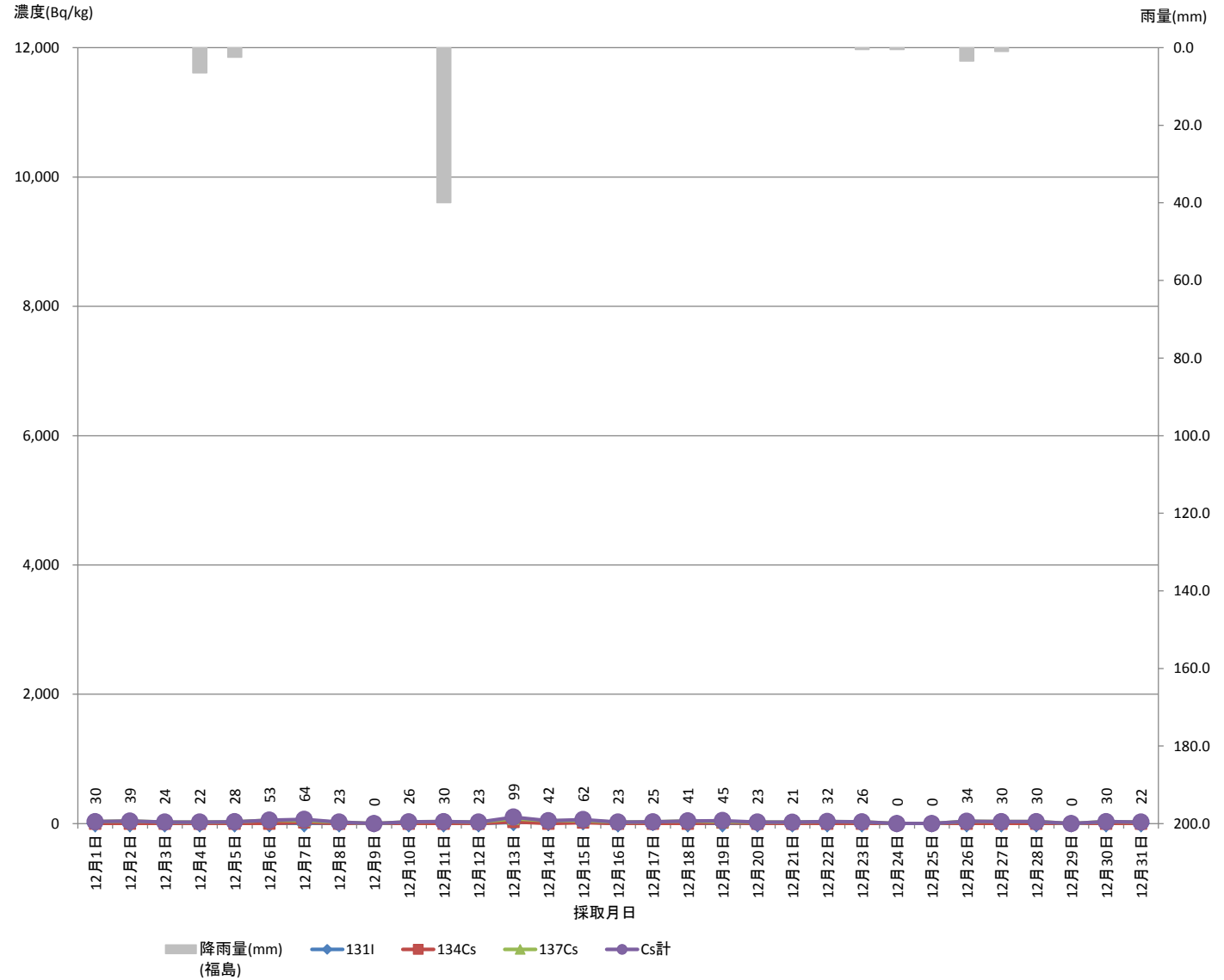


下水道終末処理場放射性物質濃度モニタリング結果（県北浄化センター） 脱水汚泥（H27.12月）

福島市気象データ

採取 月日	核種濃度 (Bq/kg)				降雨量 (mm) (福島)
	131I	Cs			
		134Cs	137Cs	Cs計	
12月1日	ND	ND	30	30	0.0
12月2日	ND	ND	39	39	0.0
12月3日	ND	ND	24	24	0.0
12月4日	ND	ND	22	22	6.5
12月5日	ND	ND	28	28	2.5
12月6日	ND	ND	53	53	0.0
12月7日	ND	20	44	64	0.0
12月8日	ND	ND	23	23	0.0
12月9日	ND	ND	ND	ND	0.0
12月10日	ND	ND	26	26	0.0
12月11日	ND	ND	30	30	40.0
12月12日	ND	ND	23	23	0.0
12月13日	17.9	26	73	99	0.0
12月14日	18.0	ND	42	42	0.0
12月15日	28.1	16	46	62	0.0
12月16日	ND	ND	23	23	0.0
12月17日	16.3	ND	25	25	0.0
12月18日	ND	ND	41	41	0.0
12月19日	ND	16	29	45	0.0
12月20日	ND	ND	23	23	0.0
12月21日	ND	ND	21	21	0.0
12月22日	ND	ND	32	32	0.0
12月23日	ND	ND	26	26	0.5
12月24日	ND	ND	ND	ND	0.5
12月25日	ND	ND	ND	ND	0.0
12月26日	ND	ND	34	34	3.5
12月27日	ND	ND	30	30	1.0
12月28日	ND	ND	30	30	0.0
12月29日	ND	ND	ND	ND	0.0
12月30日	ND	ND	30	30	0.0
12月31日	ND	ND	22	22	0.0

ND: 不検出



※青字: 下水道公社