

平成19年9月分結果の概要

[前年同月比でみて]

- きまって支給する給与は247,588円で前年同月比2.4%減
- 所定外労働時間は11.7時間で前年同月比8.3%の増
- 常用雇用指数は100.1で前年同月比1.1%の増

(調査産業計・事業所規模5人以上)

結果の概況

(調査産業計、事業所規模5人以上)

賃金	現金給与総額	きまって支給する給与	所定内給与	所定外給与 (超過労働給与)	特別に支払われた給与
「一人平均」	248,246円 (△2.4)	247,588円 (△2.4)	227,092円 (△2.8)	20,496円 <179>	658円 <△287>
労働時間	総実労働時間	所定内労働時間	所定外労働時間	出勤日数	所定外労働時間 (製造業)
「一人平均」	156.9時間 (△2.1)	145.2時間 (△2.8)	11.7時間 (8.3)	19.9日 <△0.5>	16.3時間 (△7.1)
雇用 労働異動	常用労働者	一般労働者	パートタイム労働者	入職率	離職率
	621,377人 (1.1)	501,943人	119,434人	1.6%	1.8%

注) ()内は前年同月比(%)、< >内は前年同月差(ポイントまたは日、円)である。

□ 賃金 (調査産業計・事業所規模5人以上)

区分	本県(円)	全国(円)	対全国比 (%)
現金給与総額	248,246	273,008	90.9%
きまって支給する給与	247,588	268,991	92.0%
所定内給与	227,092	249,620	91.0%
所定外給与	20,496	19,371	105.8%
特別給与	658	4,017	16.4%

□ 労働時間 (調査産業計・事業所規模5人以上)

区分	本県(時間)	全国(時間)	対全国差増減 (時間)
総実労働時間数	156.9	148.6	8.3
所定内労働時間数	145.2	137.8	7.4
所定外労働時間数	11.7	10.8	0.9
(参考)			
事業所規模5人以上製造業	16.3	16.5	△0.2
事業所規模30人以上製造業	18.1	18.6	△0.5

□ 雇用 (調査産業計・事業所規模5人以上)

区分	本県	全国	対全国差増減 (ポイント)
常用雇用指数	100.1	103.3	△3.2
(参考)			
事業所規模5人以上製造業	103.9	102.1	1.8
事業所規模30人以上製造業	102.8	102.1	0.7

1 賃金の動き（調査産業計）

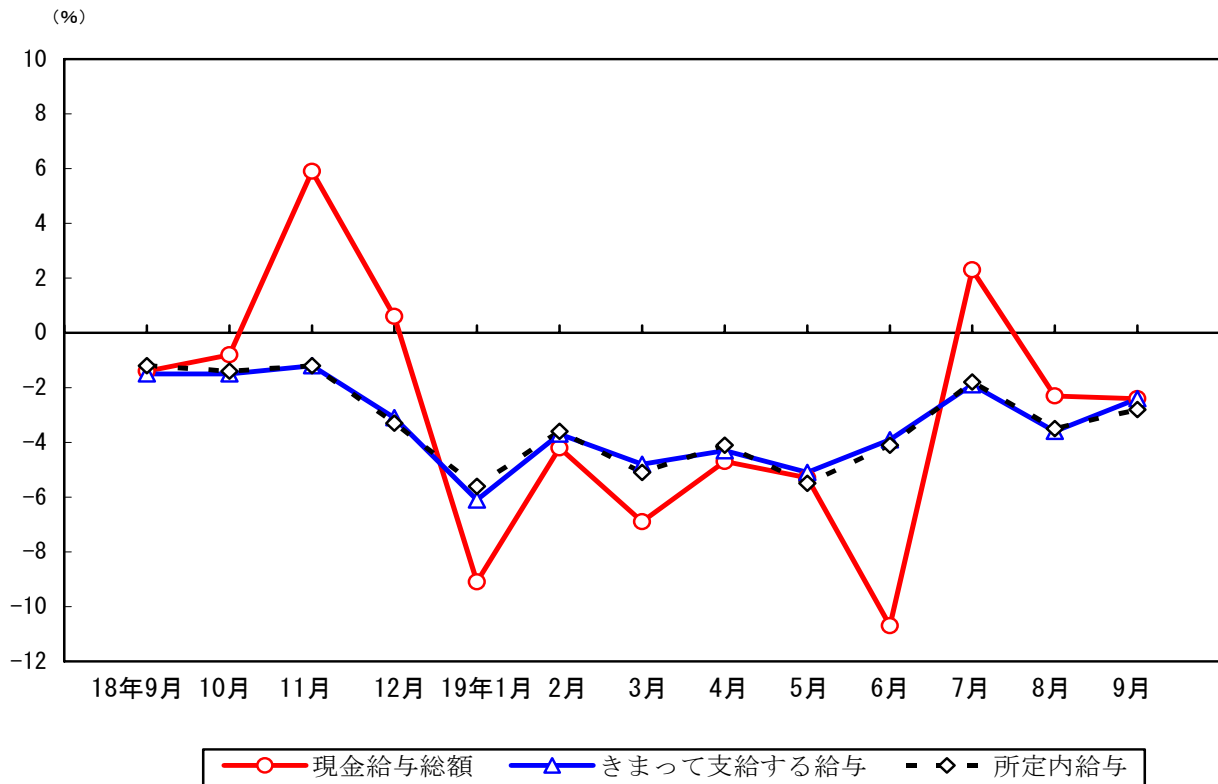
(1) 事業所規模5人以上（(2)の事業所規模30人以上を含む）

- ①現金給与総額（きまって支給する給与＋特別に支払われた給与）
平成19年9月分の平均現金給与総額は前年同月比2.4%減の248,246円となった。
- ②きまって支給する給与（所定内給与＋所定外給与）
前年同月比2.4%減の247,588円となった。
 - 所定内給与
前年同月比2.8%減の227,092円となった。
 - 所定外給与
前年同月差179円増の20,496円となった。
- ③特別に支払われた給与
前年同月差287円減の658円となった。

(2) 事業所規模30人以上

- ①現金給与総額（きまって支給する給与＋特別に支払われた給与）
平成19年9月分の平均現金給与総額は前年同月比0.1%減の276,050円となった。
- ②きまって支給する給与（所定内給与＋所定外給与）
前年同月比0.2%減の275,058円となった。
 - 所定内給与
前年同月比0.1%増の248,132円となった。
 - 所定外給与
前年同月差1,949円減の26,926円となった。
- ③特別に支払われた給与
前年同月差156円増の992円となった。

賃金増減率の推移－調査産業計、事業所規模5人以上(対前年同月比)



2 労働時間の動き（調査産業計）

(1) 事業所規模5人以上（(2)の事業所規模30人以上を含む）

①総実労働時間（所定内労働時間+所定外労働時間）

平成19年9月分総実労働時間は、前年同月比2.1%減の156.9時間となった。

②所定内労働時間

前年同月比2.8%減の145.2時間となった。

③所定外労働時間

前年同月比8.3%増の11.7時間となった。また製造業は、前年同月比7.1%減の16.3時間となった。

(2) 事業所規模30人以上

①総実労働時間（所定内労働時間+所定外労働時間）

平成19年9月分総実労働時間は、前年同月比2.8%減の158.5時間となった。

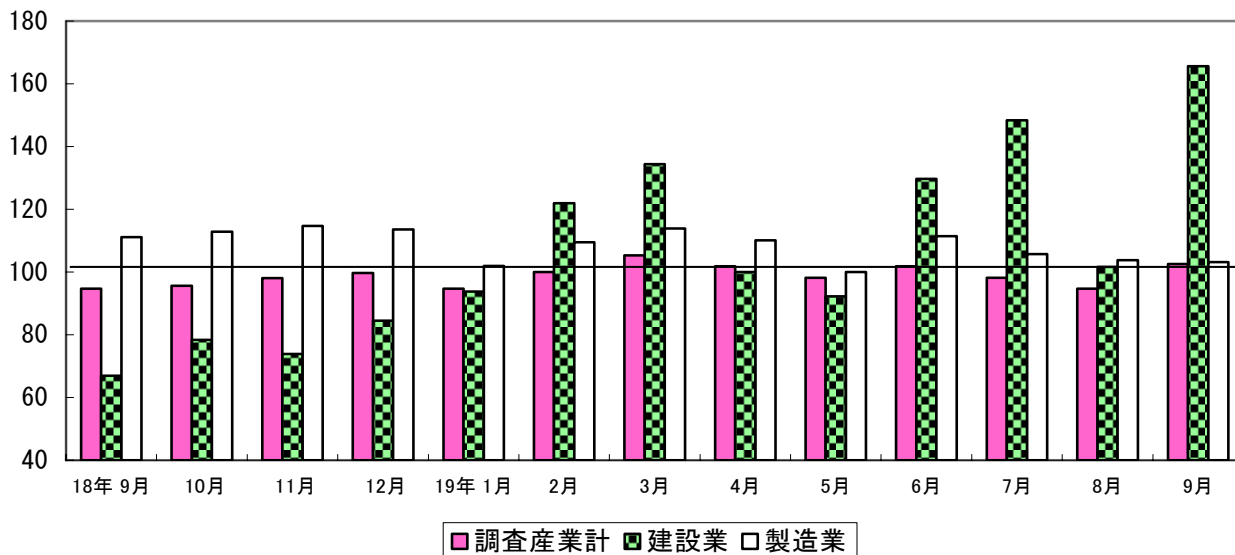
②所定内労働時間

前年同月比3.3%減の144.6時間となった。

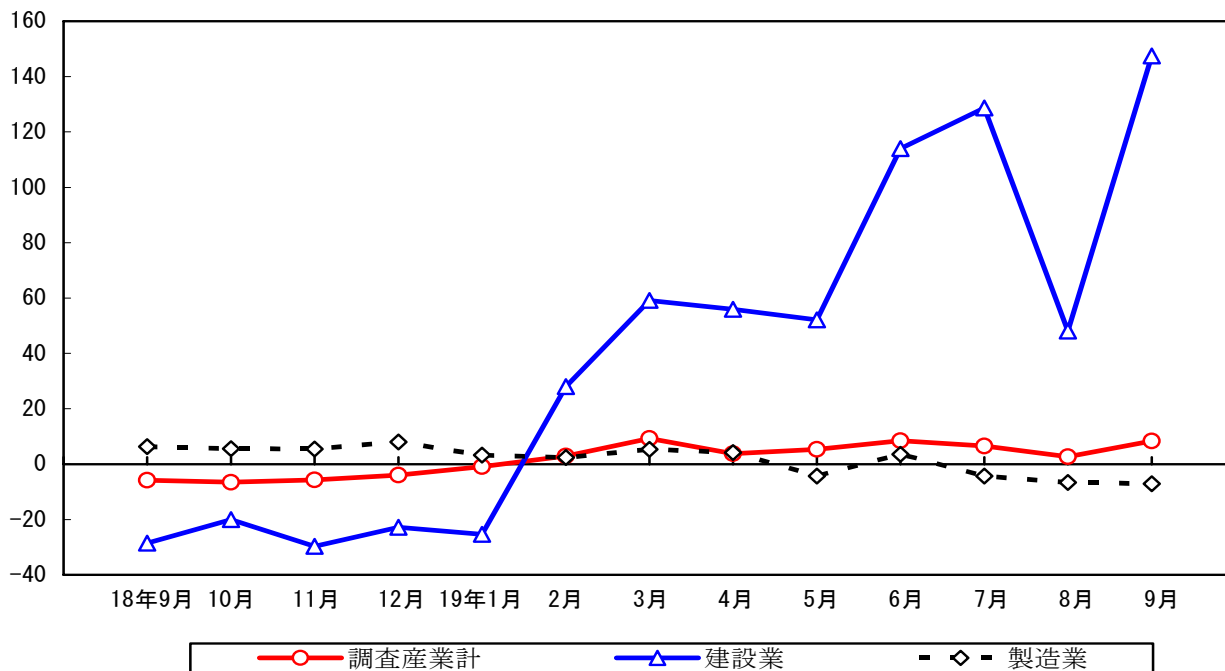
③所定外労働時間

前年同月比3.0%増の13.9時間となった。また製造業は、前年同月比3.1%減の18.1時間となった。

所定外労働時間指数の推移－事業所規模5人以上（H17年平均=100）



(%) 所定外労働時間増減率の推移－事業所規模5人以上(対前年同月比)



3 雇用の動き（調査産業計）

(1) 事業所規模5人以上（(2)の事業所規模30人以上を含む）

①常用労働者数、常用雇用指数及び常用労働者数の増減率

平成19年9月分常用労働者数（推計）は621,377人、常用雇用指数（平成17年平均=100）は前年同月比1.1%増の100.1であった。

②常用労働者中のパートタイム労働者比率及び増減率

前年同月差1.9ポイント増の19.2%となった。

(2) 事業所規模30人以上

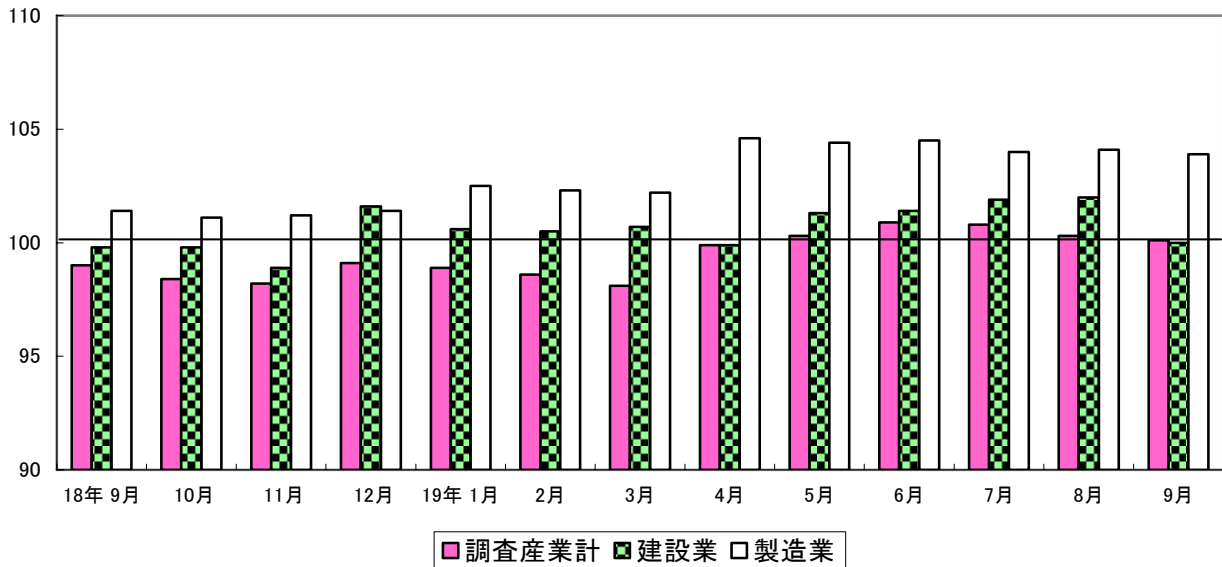
①常用労働者数、常用雇用指数及び常用労働者数の増減率

平成19年9月分常用労働者数（推計）は355,483人、常用雇用指数（平成17年平均=100）は前年同月比1.7%増の102.4であった。

②常用労働者中のパートタイム労働者比率及び増減率

前年同月差1.8ポイント増の15.8%となった。

雇用指数の推移－事業所規模5人以上（H17年平均=100）



常用雇用の増減率の推移－事業所規模5人以上（対前年同月比）

