

平成17年11月分結果の概要

[前年比でみて]

- きまって支給する給与は266,578円で前年比1.1%の減
- 所定外労働時間は12.4時間で前年比0.9%の増
- 常用雇用指数は93.4で前年比2.4%の減

(調査産業計・事業所規模5人以上)

概況

1 賃金

所定内給与は前年比0.9%減の244,298円となった。超過労働給与は前年差784円減の22,280円となった。きまって支給する給与は1.1%減の266,578円となった。現金給与総額は1.4%減の274,400円となった。

2 労働時間

総実労働時間は、前年比1.1%減の165.7時間となった。このうち、所定外労働時間は、前年比0.9%増の12.4時間となった。

製造業の所定外労働時間は、1.7%増となった。

3 雇用

常用雇用は、前年比2.4%減の621,440人となった。

(調査産業計、事業所規模5人以上)

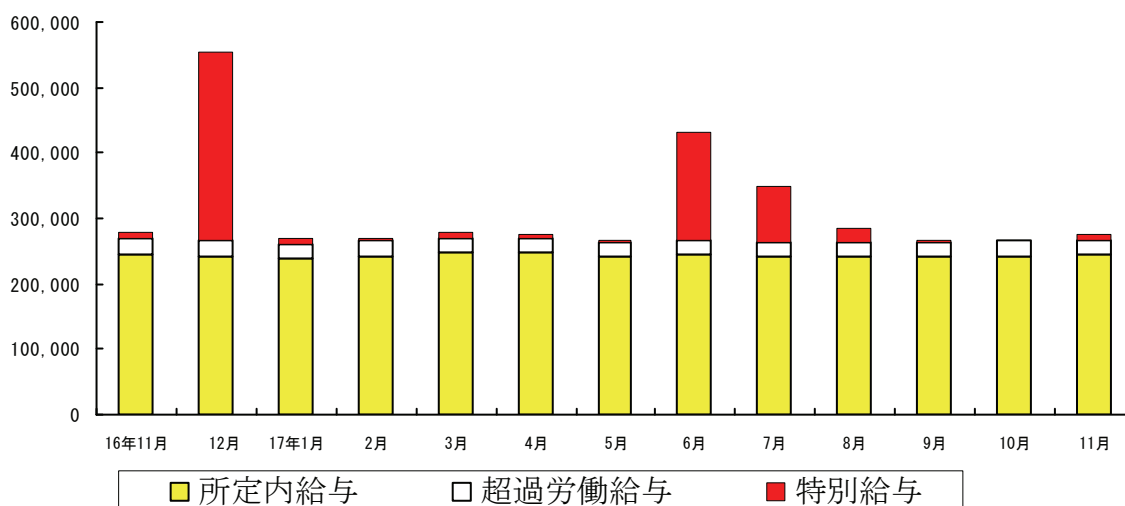
賃金	現金給与総額	きまって支給する給与	所定内給与	超過労働給与	特別に支払われた給与
「一人平均」	274,400円 (Δ1.4)	266,578円 (Δ1.1)	244,298円 (Δ0.9)	22,280円 <Δ784>	7,822円 <Δ757>
労働時間	総実労働時間	所定内労働時間	所定外労働時間	出勤日数	所定外労働時間(製造業)
「一人平均」	165.7時間 (Δ1.1)	153.3時間 (Δ0.6)	12.4時間 (0.9)	20.8日 <Δ0.1>	18.2時間 (1.7)
雇用 労働異動	常用労働者	一般労働者	パートタイム労働者	入職率	離職率
	621,440人 (Δ2.4)	524,726人	96,714人	1.4%	1.0%

注) ()内は前年比(%)、< >内は前年差(ポイントまたは日、円)である。

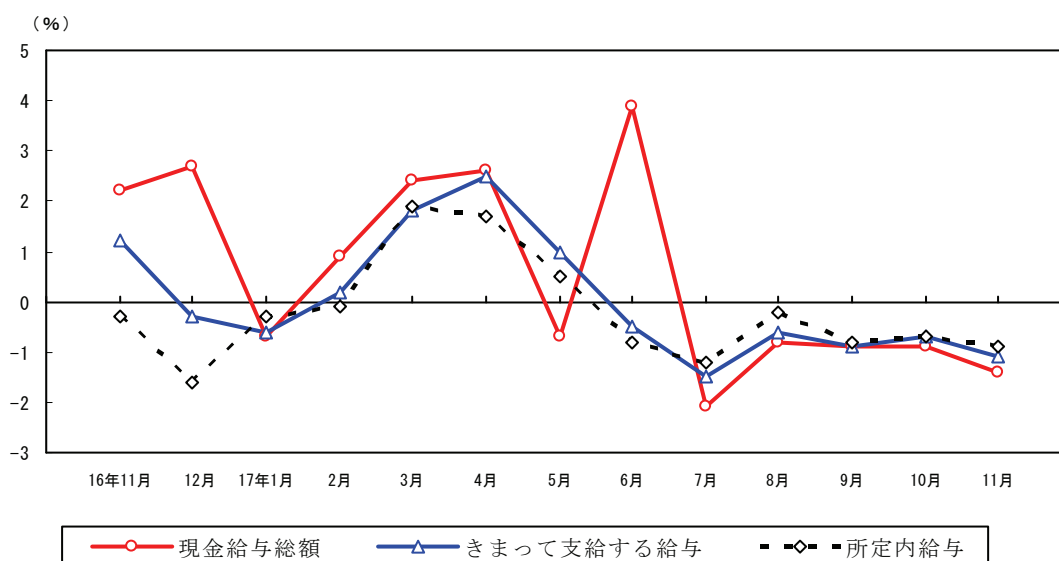
1 賃金の動き

- (1) 現金給与総額（きまって支給する給与＋特別に支払われた給与）
 平成17年11月分の平均現金給与総額は規模5人以上調査産業計で前年比1.4%減の274,400円（規模30人以上では前年比1.0%増、304,001円）となった。
- (2) きまって支給する給与（所定内給与＋超過労働給与）
 調査産業計で前年比1.1%減の266,578円（規模30人以上では前年比0.2%減、291,401円）となった。
 - 所定内給与は調査産業計で前年比0.9%減の244,298円（事業所規模30人以上では前年比0.2%減、260,382円）となった。
 - 超過労働給与は調査産業計で前年差784円減の22,280円（事業所規模30人以上では前年差差126円減、31,019円）となった。
- (3) 特別に支払われた給与
 調査産業計で、前年差757円減の7,822円（事業所規模30人以上では前年差3,583円増、12,600円）となった。

(円) 賃金の推移－調査産業計・事業所規模5人以上



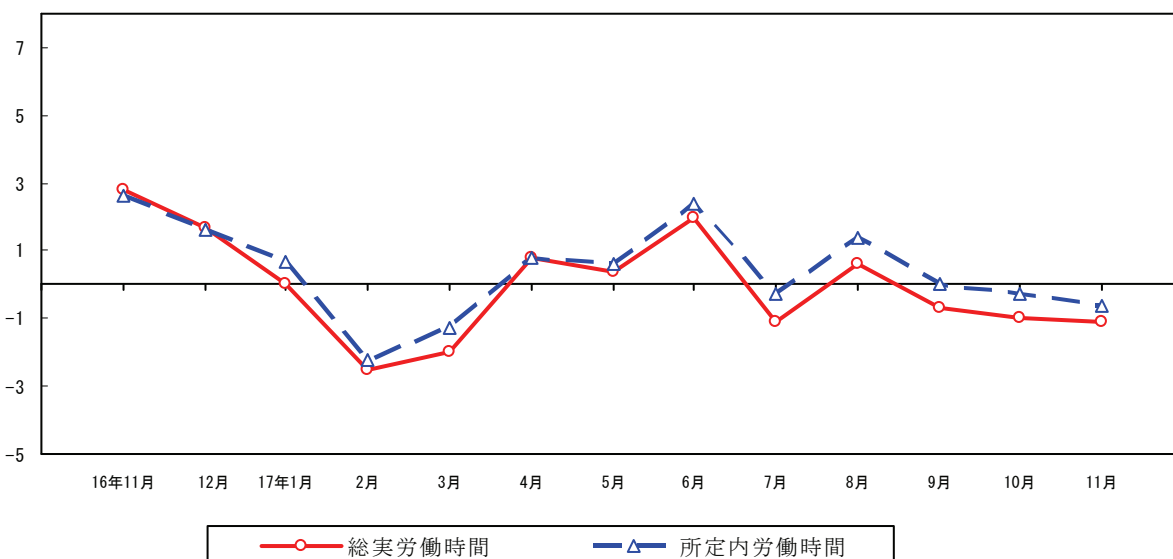
賃金増減率の推移－調査産業計・事業所規模5人以上(対前年比)



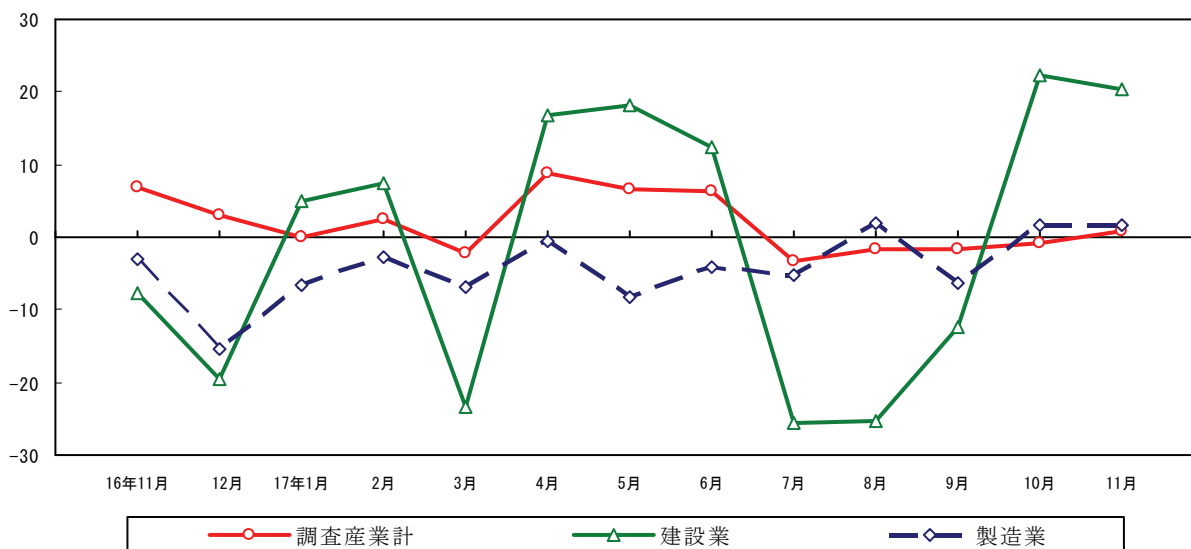
2 労働時間の動き

- (1) 総実労働時間（所定内労働時間＋所定外労働時間）
調査産業計で、前年比1.1%減の165.7時間（事業所規模30人以上で前年比1.3%増、167.6時間）となった。
- (2) 所定内労働時間
調査産業計で、前年比0.6%減の153.3時間（事業所規模30人以上で前年比1.6%増、152.3時間）となった。
- (3) 所定外労働時間
調査産業計で、前年比0.9%増の12.4時間（事業所規模30人以上で前年比6.3%増、15.3時間）となった。また製造業は、前年比1.7%増の18.2時間となった。

(%) 労働時間の推移－調査産業計・事業所規模5人以上(対前年比)



(%) 所定外労働時間の推移－事業所規模5人以上(対前年比)



3 雇用の動き

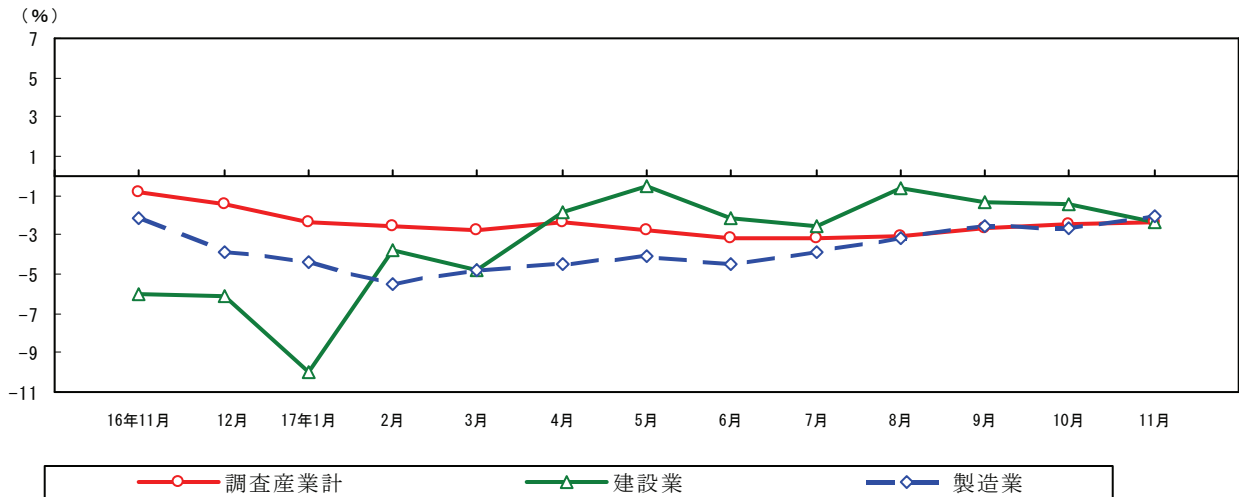
(1) 常用労働者数、常用雇用指数及び常用労働者数の増減率

平成17年11月分常用労働者数（推計）は、調査産業計で621,440人、常用雇用指数（平成12年平均=100）は93.4、前年比2.4%減（事業所規模30人以上で347,075人、92.8、前年比2.5%減）であった。

(2) 常用労働者中のパートタイム労働者比率及び増減率

調査産業計では15.6%、前年差0.5ポイント減（事業所規模30人以上では13.8%、前年差0.1ポイント増）となった。

常用雇用の増減率の推移－事業所規模5人以上（対前年比）



□ 賃 金 （調査産業計・事業所規模5人以上）

区 分	本県(円)	全国(円)	対全国比 (%)
現金給与総額	274,400	292,278	93.9%
きまって支給する給与	266,578	274,447	97.1%
所定内給与	244,298	254,531	96.0%
所定外給与	22,280	19,916	111.9%
特別給与	7,822	17,831	43.9%

□ 労働時間 （調査産業計・事業所規模5人以上）

区 分	本県(時間)	全国(時間)	対全国差増減 (時間)
総実労働時間数	165.7	152.8	12.9
所定内労働時間数	153.3	142.1	11.2
所定外労働時間数 (参考)	12.4	10.7	1.7
事業所規模30人以上製造業	19.5	18.6	0.9

□ 雇 用 （調査産業計・事業所規模5人以上）

区 分	本県	全国	対全国差増減 (ポイント)
常用雇用指数 (参考)	93.4	99.9	△ 6.5
事業所規模5人以上製造業 (参考)	88.0	90.5	△ 2.5
事業所規模30人以上製造業	90.6	88.4	2.2