

## 平成15年11月結果の概要

[前年同月比でみて]

きまって支給する給与は259,408円で1.1%減(10ヶ月ぶりに前年を下回った。)  
 所定外労働時間は10.6時間で15.2%増(13か月連続で前年を上回っている。)  
 常用雇用指数は95.4で1.4%減(平成11年2月以降前年を下回る動きが続いている。)

(調査産業計 事業所規模5人以上)

### 概況

#### 1 賃金

所定内給与は前年同月比1.9%減の240,849円となった。超過労働給与は前年同月差1,631円増加し、18,559円であった。きまって支給する給与は1.1%減の259,408円となった。現金給与総額は1.1%減の265,179円となった。実質賃金は0.5%減となった。

#### 2 労働時間

総実労働時間は、前年同月比0.6%減の162.2時間となった。このうち、所定外労働時間は、前年同月比15.2%増の10.6時間となった。

製造業の所定外労働時間は、37.4%増となった。(13か月連続で前年を上回っている。)

#### 3 雇用

常用雇用は、631,277人となり前年同月比1.4%減となった。

(調査産業計、事業所規模5人以上)

賃金 「一人平均」	現金給与 総額 265,179円(1.1)	きまって支給 する給与 259,408円(1.1)	所定内給与 240,849円(1.9)	超過労働給与 18,559円<1,631>	特別に支払わ れた給与 5,771円<137>
労働時間 「一人平均」	総実労働時間 162.2時間(0.6)	所定内 労働時間 151.6時間(1.5)	所定外 労働時間 10.6時間(15.2)	出勤日数 20.6日<0.2>	所定外労働時間 (製造業) 16.9時間(37.4)
雇用 労働異動	常用労働者 631,277人(1.4)	一 般 労働者 526,091人	パートタイム 労働者 105,186人	入職率 1.4%	離職率 1.5%

注) ( )内は前年同月比(% )、< >内は前年同月差(ポイント又は日、円)である。

# 1 賃金の動き

(1) 現金給与総額(きまって支給する給与+特別に支払われた給与)

11月の一人平均現金給与総額は規模5人以上調査産業計で前年同月比1.1%減の265,179円(規模30人以上では前年同月比1.8%減、280,077円)となった。

前年同月比 増加 製造業、サービス業  
減少 建設業、電気・ガス・熱供給・水道業、運輸・通信業、卸売・小売業、飲食店、金融・保険業

(2) きまって支給する給与(所定内給与+超過労働給与)

調査産業計で前年同月比1.1%減の259,408円(規模30人以上では前年同月比2.1%減、272,728円)となった。

前年同月比 増加 製造業、電気・ガス・熱供給・水道業、  
減少 建設業、運輸・通信業、卸売・小売業、飲食店、金融・保険業、サービス業

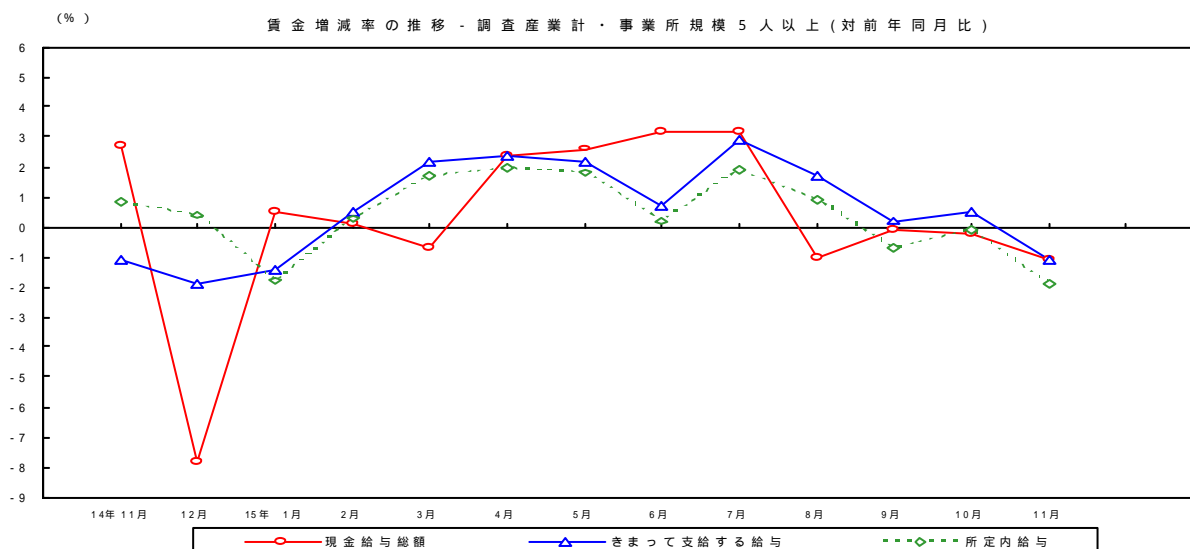
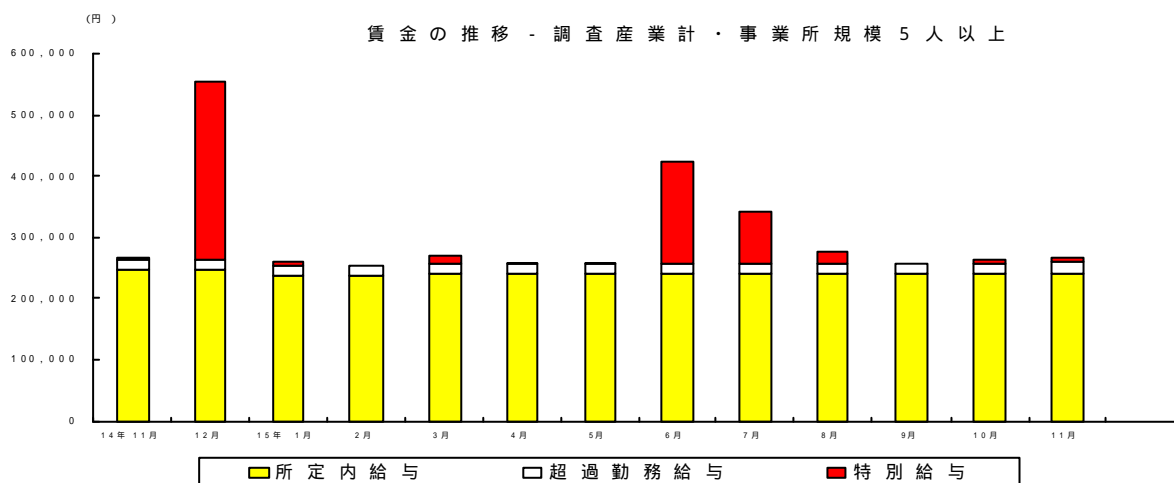
所定内給与は調査産業計で前年同月比1.9%減の240,849円(事業所規模30人以上では前年同月比2.0%減、250,577円)となった。

超過労働給与は調査産業計で前年同月差1,631円増の18,559円(事業所規模30人以上では前年同月差563円減、22,151円)となった。

(3) 特別に支払われた給与

調査産業計で、前年同月差1,377円増の5,771円(事業所規模30人以上では前年同月差344円増、7,349円)となった。

前年同月差 増加 建設業、製造業、サービス業  
減少 電気・ガス・熱供給・水道業、運輸・通信業、卸売・小売業、飲食店、金融・保険業



## 2 労働時間の動き

### (1) 総実労働時間(所定内労働時間+所定外労働時間)

調査産業計で、前年同月比0.6%減の162.2時間(事業所規模30人以上で前年同月比2.1%減、160.4時間)となった。

前年同月比	増加	製造業、金融・保険業
	減少	建設業、電気・ガス・熱供給・水道業、運輸・通信業 卸売・小売業、飲食店、サービス業

### (2) 所定内労働時間

調査産業計で、前年同月比1.5%減の151.6時間(事業所規模30人以上で前年同月比2.5%減、148.9時間)となった。

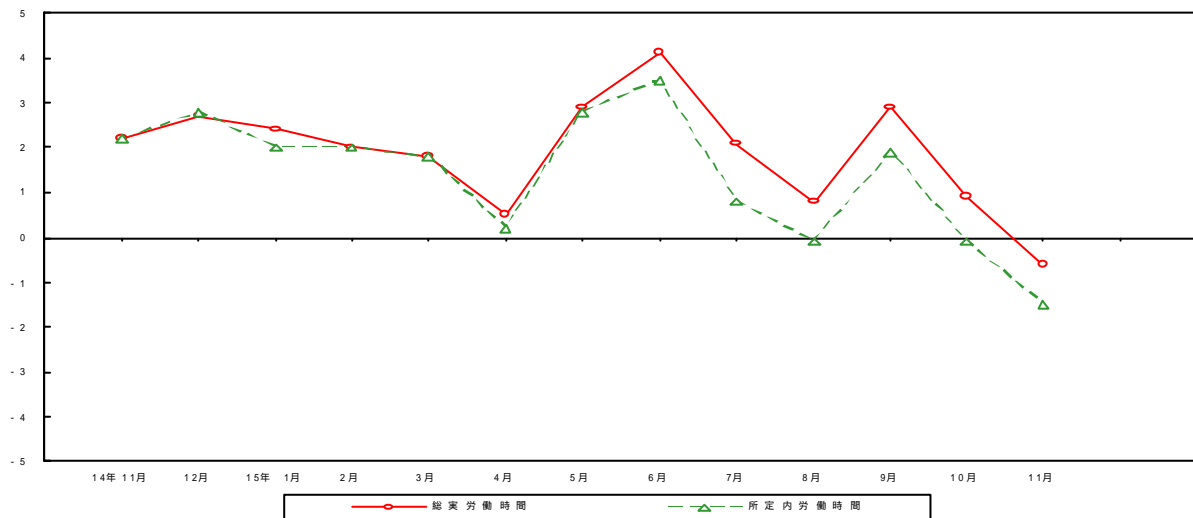
前年同月比	増加	金融・保険業
	減少	建設業、製造業、電気・ガス・熱供給・水道業、運輸・通信業、 卸売・小売業、飲食店、サービス業

### (3) 所定外労働時間

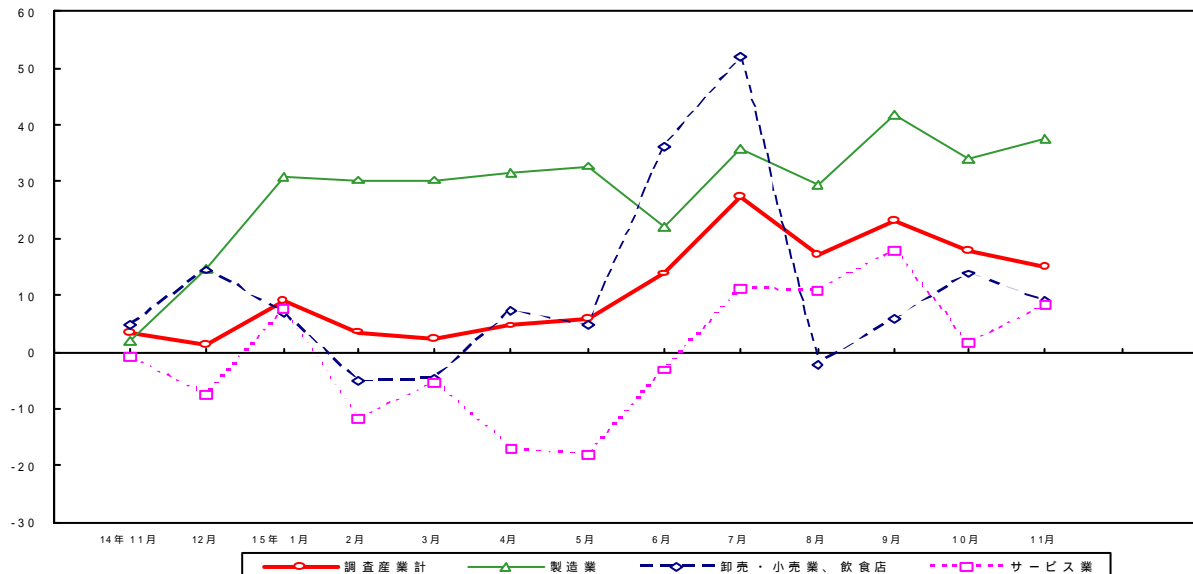
調査産業計で、前年同月比15.2%増の10.6時間(事業所規模30人以上で前年同月比2.7%増、11.5時間)となった。また製造業は、前年同月比37.4%増の16.9時間となった。

前年同月比	増加	製造業、運輸・通信業、卸売・小売業、飲食店、サービス業
	減少	建設業、電気・ガス・熱供給・水道業

(%) 労働時間の推移 - 調査産業計・事業所規模5人以上(対前年同月比)



(%) 所定外労働時間の推移 - 事業所規模5人以上(対前年同月比)



### 3 雇用の動き

#### (1) 常用雇用指数

月末常用労働者数(推計)は、調査産業計で631,277人、常用雇用指数(平成12年平均=100)は95.4、前年同月比1.4%減(事業所規模30人以上で351,684人、94.9、前年同月比0.5%減)であった。

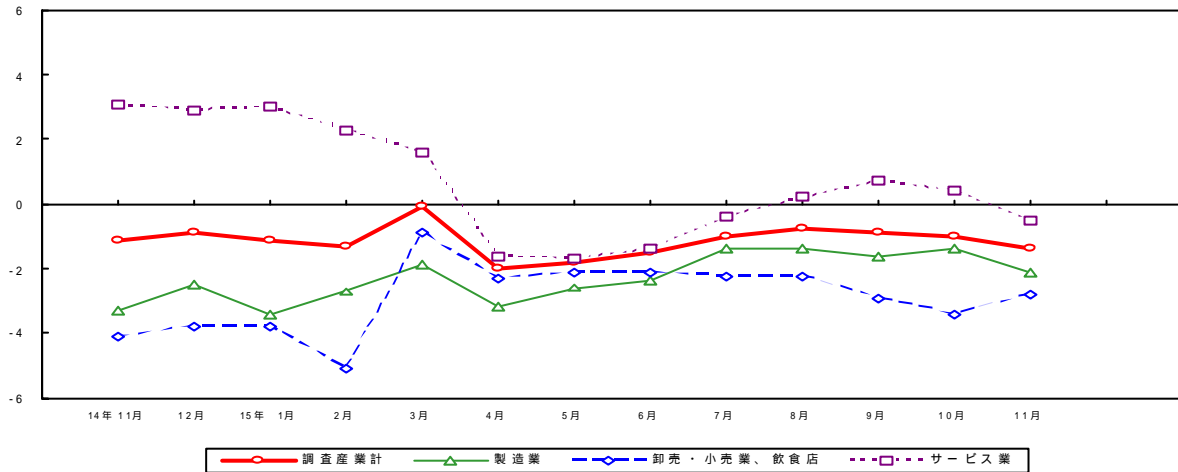
前年同月比 増加 建設業  
減少 製造業、電気・ガス・熱供給・水道業、運輸・通信業、卸売・小売業、飲食店、金融・保険業、サービス業

#### (2) 常用労働者中のパートタイム労働者の比率

調査産業計で16.7%、前年同月差1.2ポイントの増加(事業所規模30人以上で14.3%、前年同月差0.4ポイントの増加)となった。

前年同月差 増加 製造業、電気・ガス・熱供給・水道業、運輸・通信業、卸売・小売業、飲食店、金融・保険業  
減少 建設業、サービス業

(%) 常用雇用の増減率の推移 - 事業所規模5人以上(対前年同月比)



### 賃金

平成15年11月 確報値 調査産業計・事業所規模5人以上

区分	本県(円)	全国(円)	対全国比(%)
現金給与総額	265,179	293,200	90.4%
きまって支給する給与	259,408	280,315	92.5%
所定内給与	240,849	260,645	92.4%
所定外給与	18,559	19,670	94.4%
特別給与	5,771	12,885	44.8%

### 労働時間

平成15年11月 確報値 調査産業計・事業所規模5人以上

区分	本県	全国	対全国差増減(時間)
総実労働時間数	162.2	153.7	8.5
所定内労働時間数	151.6	143.2	8.4
所定外労働時間数	10.6	10.5	0.1
(参考)事業所規模30人以上:製造業	16.7	18.4	1.7

### 雇用

平成15年11月 確報値 調査産業計・事業所規模5人以上

区分	本県	全国	対全国差増減(ポイント)
常用雇用指数	95.4	98.8	3.4
(参考)事業所規模5人以上:製造業	92.6	91.3	1.3
(参考)事業所規模30人以上:製造業	90.9	89.1	1.8