

## 活 動 報 告 書

●活動名：収穫祭（成果発表）

●活動のめあて（目的、目標）

- これまでの活動をポスターにまとめ、地域の方々に発表をしよう。
- きねと臼で餅つきを体験しよう。

●日 時：平成 27 年 11 月 14 日（土） 9：30～11:00

●天 気：雨

●場 所：草野小学校

●当日参加者・協力者

参加者内訳	技術指導	人数
県職員	－	3名
小学校教諭	－	複数名
児童	－	約 80 名
田んぼ・畑の学校応援団	多数	約 10 名
児童保護者	－	約 30 名

●当日の活動場所見取り図



1 草野小学校と餅つき会場




2 餅つき会場（倉庫前）



3 発表会は校舎内


●事前準備

前日までの準備	
実施したこと・準備したもの	参考画像
<ul style="list-style-type: none"> <li>● 草野小学校へ参加する旨を報告</li> <li>● 地元農家（富岡氏）との調整</li> <li>● 投げ込み 11/6</li> </ul>	略
当日の準備	
実施したこと・準備したもの	参考画像
<ul style="list-style-type: none"> <li>● 地元農家へのあいさつ</li> <li>● 全学年の公開授業の様子を視察</li> <li>● 5年生の成果発表を視察</li> <li>● 写真撮影</li> </ul>	 <p>生憎の雨模様</p>


●準備物一覧

準備物	参考画像
<ul style="list-style-type: none"> <li>● 公用車（1台）</li> <li>● カメラ（2台）</li> <li>● マスコミ用資料</li> <li>● 傘</li> </ul>	略

●当日の活動内容

時間	活動内容・作業や指導のコツ等	参考画像
9:10~	<p><b>【成果発表】</b></p> <ul style="list-style-type: none"> <li>➢ 「米作りのまとめ」を教室にて班ごとに発表した。</li> <li>➢ 説明は前半組と後半組で分かれていた。</li> </ul>	

<p>～9 : 50</p>	<ul style="list-style-type: none"> <li>➤ 「バケツの稲作り」、「お米のクイズ」、「お米の作り方」、「米作りの機械」などがイラストでまとめられており、分かりやすい内容であった。</li> </ul>
<p>10 : 00～</p>	<p><b>【餅つき】</b></p> <ul style="list-style-type: none"> <li>➤ クラスごとに1人5回程度餅つきを体験した。</li> <li>➤ 餅をかえすのは地元農家の方が対応。後ろで、もち米を蒸かしており、順次餅の入れ替えを行う。</li> <li>➤ 途中、地元の方が児童に餅つきのお手本を見せた。餅つきの音の大きさと迫りに歓声があがった。</li> </ul>
<p>～11 : 00</p> <p>お昼</p>	<p><b>【お昼】</b></p> <ul style="list-style-type: none"> <li>➤ 出来上がった餅は全校児童で味わった。</li> </ul>



●活動の成果・効果

活動の成果	<ul style="list-style-type: none"><li>● 杵と臼で餅つきを体験することができた。</li><li>● 地元農家さんや保護者の方と交流を持つことができた。</li><li>● 成果発表会で、1年間の振り返り学習ができた。</li></ul>
児童の感想	<ul style="list-style-type: none"><li>● 米作りを経験し、収穫までの大変さがよく分かりました。(成果発表)</li><li>● 思っていたより杵が重く、餅をつくのが難しい。(餅つき)</li></ul>