

電子入札システム

操作マニュアル
受注者（物品）分割 2/2
Ver. 01.10

平成27年6月

目次

| | | |
|---------|-----------------------------|------|
| 5 | 入札書（見積書）提出及び提出後の作業 | 5 |
| 5. 2 | 見積書を提出する場合 | 5.2 |
| 5. 2. 1 | 見積書を提出する場合 | |
| 5. 3 | 辞退届を提出する場合 | 5.3 |
| 5. 7 | 保留通知書を表示する場合 | 5.7 |
| 5. 8 | 不調通知書を表示する場合 | 5.8 |
| 5. 9 | 日時変更通知書を表示する場合 | 5.9 |
| 5. 10 | 不落随意契約通知書を表示する場合 | 5.10 |
| 5. 11 | 見積依頼通知書を表示する場合 | 5.11 |
| 5. 12 | 入札書（見積書）提出後に辞退申請を行う場合 | 5.12 |

※本マニュアルの画面は標準版の画面となります。実際に稼動するシステムとは発注機関ロゴ及びレイアウト、入札方式名称等が一部異なる場合があります。

5. 2 見積書を提出する場合

5. 2 見積書を提出する場合

5. 2. 1 見積書を提出する場合

調達案件一覧の表示

見積書を提出可能な案件を表示する一覧画面です。

調達案件一覧

調達案件検索

● 契約管理番号 2016-AA-002 ※完全一致検索 ○ 案件番号

案件名称

入札方式 全て 進捗状況 全て

案件担当部署 総務部

課所 全て

入札書締切日時

開札日時

表示件数 10

案件表示順序 案件番号 ○昇順 ●降順

表示案件 1-1
全案件数 1

| No. | 特定調達案件 | 案件名称 | 進捗状況 | 証明書等 提案書等 | 入札書/ 見積書 | 辞退届 | 辞退申請 書 | 通知書 | 状況確認 |
|-----|--------|--------------|---------|--------------|-------------|-----|-----------|-------------|------|
| 1 | | 物品調達案件030号_F | 指名業者選考中 | ① | 提出 | 提出 | | 表示 未参照有り | |

表示案件 1-1
全案件数 1

操作説明

参加したい案件の「調達案件名称」行－「入札書/見積書」列の、**提出ボタン①**をクリックします。

※入札可能な案件のみ、「入札書/見積書」列に、提出ボタンが表示されます。

※随意契約など見積案件の場合、提出ボタンが表示されます。

項目説明

検索ボタン : 現在設定されている条件で調達案件を検索します。

<ボタン : 前ページのデータを表示します。

>ボタン : 次ページのデータを表示します。

提出ボタン : 見積書提出画面を表示します。

見積書の表示

見積書を提出するために、必要な情報を入力する画面です。

操作説明

入札金額①、くじ入力番号②※1を入力します。

「参照」ボタン③※2をクリックし、ファイルを選択後、添付資料追加ボタン④をクリックします。

最後に連絡先の情報の内容を確認後、提出内容確認ボタン⑤をクリックします。

※1 くじ入力番号には、000～999の3桁の任意の数字を入力します。

尚、電子くじを「使用しない」として登録された案件の場合、くじ入力番号欄は表示されません。

※2 内訳書提出を「あり」とした案件の場合、内訳書の添付欄を表示します。

内訳書ファイルは1つのみ、2MB以内のファイルを添付可能です。

提出ファイルが複数ある場合、また2MBに収まらない場合は、発注機関の指示に従って下さい。

尚、内訳書提出を「なし」とした案件の場合、添付欄は表示されません。

項目説明

「参照」ボタン : ファイル選択画面を表示します。

「添付資料追加」ボタン : 参照ボタンで選択したファイルを内訳書資料として追加します。

「削除」ボタン : 内訳書資料として追加したファイルを削除します。

「提出内容確認ボタン」 : 提出内容確認画面を表示します。

「戻るボタン」 : 前画面に戻ります。

見積書の内容確認

見積書提出画面で、提出内容確認ボタンをクリックすると表示されます。

CALS/EC - Internet Explorer

2016年03月10日 13時37分 CALS/EC 電子入札システム

電子入札システム

入札情報サービス 電子入札システム 説明要求

見積書提出内容確認

〇〇〇〇市 契約担当 契約 太郎 様

(株)テスト商会01
代表取締役社長
代表 1太郎

本件見積に関する見積説明書及び契約条項を熟知し下記の金額により見積いたします。

| | |
|--------|---------------------------|
| 案件番号 | : 999105010020150559 |
| 案件名称 | : 物品調達案件030号 F |
| 入札方式 | : 随意契約方式・複数参加・少額 |
| 見積執行回数 | : 1 回目 |
| 見積金額 | : 1,000,000 円(税抜き) |
| | : (100万 円(税抜き) |

<じ入力番号 : 123
内訳書 : C:\Users#\70211091\Desktop#\添付ファイル\01.txt
<連絡先>
氏名 : テスト 1太郎
電話番号 : 03-3333-0001
FAX : 03-3333-0001
E-Mail : accepter1@hisasp.com

印刷を行ってから、提出ボタンを押下してください

印刷 ① 提出 戻る

javascript:qaPage(); 100%

操作説明

内容を確認し印刷ボタン①をクリックし印刷用ウィンドウを呼び出します。

※以降、見積金額は表示できません。ここで印刷しておくことをおすすめします。

※印刷は Internet Explorer の機能を使って行います。印刷ボタン①をクリックしただけでは印刷されません。

項目説明

- | | |
|-------|-------------------|
| 印刷ボタン | : 印刷用の別画面が表示されます。 |
| 提出ボタン | : 見積書を提出します。 |
| 戻るボタン | : 前画面に戻ります。 |

見積書の印刷

見積書を印刷する画面です。



操作説明

印刷ボタン①をクリックすることにより、見積書が印刷されます。

印刷終了後、右上の×ボタン②で画面を閉じます。

補足説明

※見積書は後で印刷することは出来ないため、必ず表示された時点で印刷するよう注意願います。

見積書の提出

見積書の内容を確認後、提出するための画面です。

CALS/EC - Internet Explorer

2016年03月10日 13時37分 CALS/EC 電子入札システム

電子入札システム

入札情報サービス 電子入札システム 説明要求

見積書提出内容確認

〇〇〇〇市 (株)テスト商会01
契約担当 代表取締役社長
契約 太郎 様 代表 1太郎

本件見積に関する見積説明書及び契約条項を熟知し下記の金額により見積いたします。

案件番号 : 999105010020150559
案件名称 : 物品調達案件030号 F
入札方式 : 随意契約方式・複数参加・少額
見積執行回数 : 1回目
見積金額 : **1,000,000 円(税抜き)**
 : **(100万 円(税抜き)**

<じ入力番号 : 123
内訳書 : C:\Users\#70211091\Desktop\添付ファイル\01.txt
<連絡先>
氏名 : テスト 1太郎
電話番号 : 03-3333-0001
FAX : 03-3333-0001
E-Mail : accepter1@hisasp.com

印刷を行ってから、提出ボタンを押下してください

印刷 ① 提出 戻る

javascript:qaPage(); 100%

操作説明

印刷後、**提出ボタン①**をクリックします。

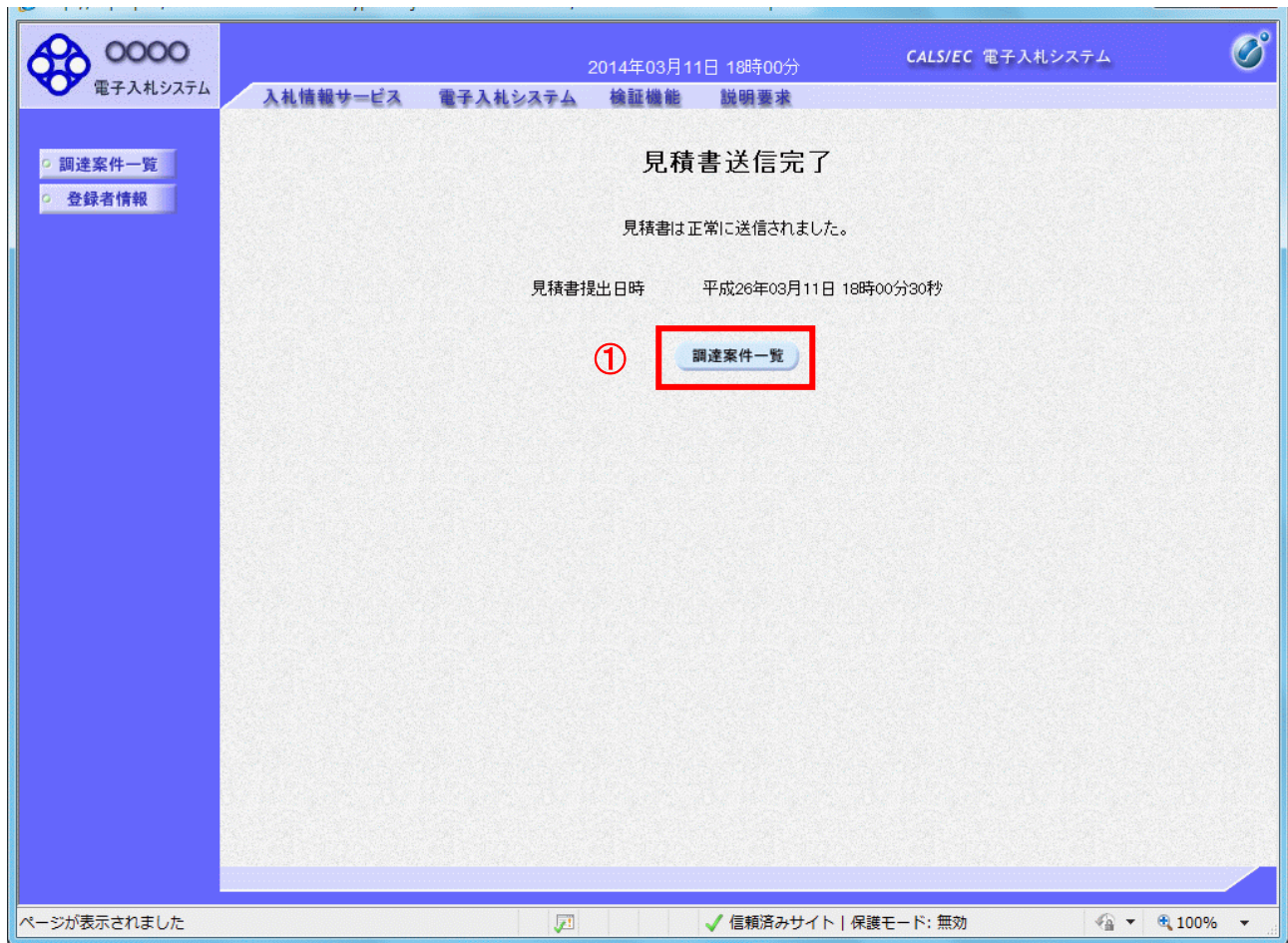
項目説明

- 印刷ボタン : 印刷用の別画面が表示されます。
- 提出ボタン : 見積書を提出します。
- 戻るボタン : 前画面に戻ります。

この画面で**提出ボタン①**をクリックすると、見積書の提出が実際に行われます。
入札書を提出したあとは、金額の確認・変更はできませんので提出内容をよく確認してください。

見積書送信完了画面の表示

見積書がサーバに送信されたことを示す見積書送信完了画面が表示されます。これで見積書の提出は完了です。



操作説明

調達案件一覧ボタン①をクリックして、調達案件一覧画面に戻ります。

見積書受付票の表示

発注者から発行される通知書を開覧するための一覧画面です。

The screenshot shows the '調達案件一覧' (Procurement Case List) page in the CALS/EC system. The page includes a search section with various filters and a table of cases. The '表示' (Display) button is highlighted with a red box and a circled '1'.

| No. | 特定調達案件 | 案件名称 | 進捗状況 | 証明書等 提案書等 | 入札書/ 見積書 | 辞退届 | 辞退申請書 | 通知書 | 状況確認 |
|-----|--------|------------------------------|----------------|--------------|-------------|-----|-------|--------------------|------|
| 1 | | 物品調達案件030号_F | 入札書/ 見積書受付中 | | 提出済 | | 提出 | 表示 未参照有り | |

操作説明

参加したい案件の「調達案件名称」行の「通知書」列の、**表示ボタン①** をクリックします。
未参照の通知書がある場合、**表示ボタン①**の下に「未参照有り」が表示されます。

項目説明

- 検索ボタン : 現在設定されている条件で調達案件を検索します。
- <ボタン : 前ページのデータを表示します。
- >ボタン : 次ページのデータを表示します。
- 提出ボタン : 辞退申請書の提出を行います。※1
- 表示ボタン : 通知書一覧を表示します。

※1 見積書提出後の辞退を認めていない発注機関の場合、「辞退申請書」列の提出ボタンが表示されない場合があります。

見積書受付票の確認

見積書受付票を確認するための一覧画面です。

The screenshot shows a web browser window titled 'CALS/EC - Microsoft Internet Explorer'. The page header includes the date '2009年10月14日 15時52分' and the system name 'CALS/EC 電子入札システム'. The main content area is titled '通知書一覧' (Notification List). It contains two tables. The first table has columns for '執行回数' (Execution Count), '通知書名' (Notification Name), '通知書発行日付' (Notification Issue Date), and '通知書確認' (Notification Confirmation). The first row shows '1' for execution count, '見積書受付票' for the name (highlighted with a red box and a circled '1'), '平成21年10月14日 (水) 15時43分' for the date, and '未参照' for the confirmation status. The second table has columns for '通知書名' (Notification Name), '通知書発行日付' (Notification Issue Date), and '通知書確認' (Notification Confirmation). The first row shows '見積依頼通知書' for the name, '平成21年10月14日 (水) 15時33分' for the date, and '参照済' for the confirmation status. A '戻る' (Back) button is located below the second table. The browser's address bar shows the URL 'http://c00181862/CALS/Goods2/Acceptor/ebidmlit/jsp/goods/common/XMLEntities.res'.

操作説明

見積書受付票を表示する場合は、**見積書受付票①**をクリックし、通知書の内容を印刷するためのウインドウを呼び出します。

通知書の確認を行うと通知書確認欄が未参照から参照済に変わります。

項目説明

戻るボタン : 前画面に戻ります。

見積書受付票の表示

見積書受付票の確認画面です。

〇〇〇〇 電子入札システム

2014年03月11日 18時01分 CALS/EC 電子入札システム

入札情報サービス 電子入札システム 検証機能 説明要求

見積書受付票

(株)テスト商会11
社長
※※ 太郎 様

〇〇〇〇
契約担当
〇〇 太郎

下記の案件について下記の日時に見積書を受領しました。

記

| | |
|---------|------------------------------|
| 案件番号 | 999105010020130420 |
| 案件名称 | 物品調達案件030号 F |
| 見積執行回数 | 1回目 |
| 受領番号 | 9991050100201304203101010000 |
| 見積書提出日時 | 平成26年03月11日 18時00分30秒 |
| 受付日時 | 平成26年03月11日 18時00分43秒 |
| くじ入力番号 | 111 |
| 乱数 | 191 |
| くじ番号 | 302 |

※電子くじの応札順序は見積書提出日時を使用します。

① 印刷 戻る

ページが表示されました

信頼済みサイト | 保護モード: 無効

100%

操作説明

戻るボタンをクリックすることにより、通知書一覧画面に戻ります。

印刷する場合は、印刷ボタン①をクリックします。

項目説明

印刷ボタン : 印刷用の別画面が表示されます。

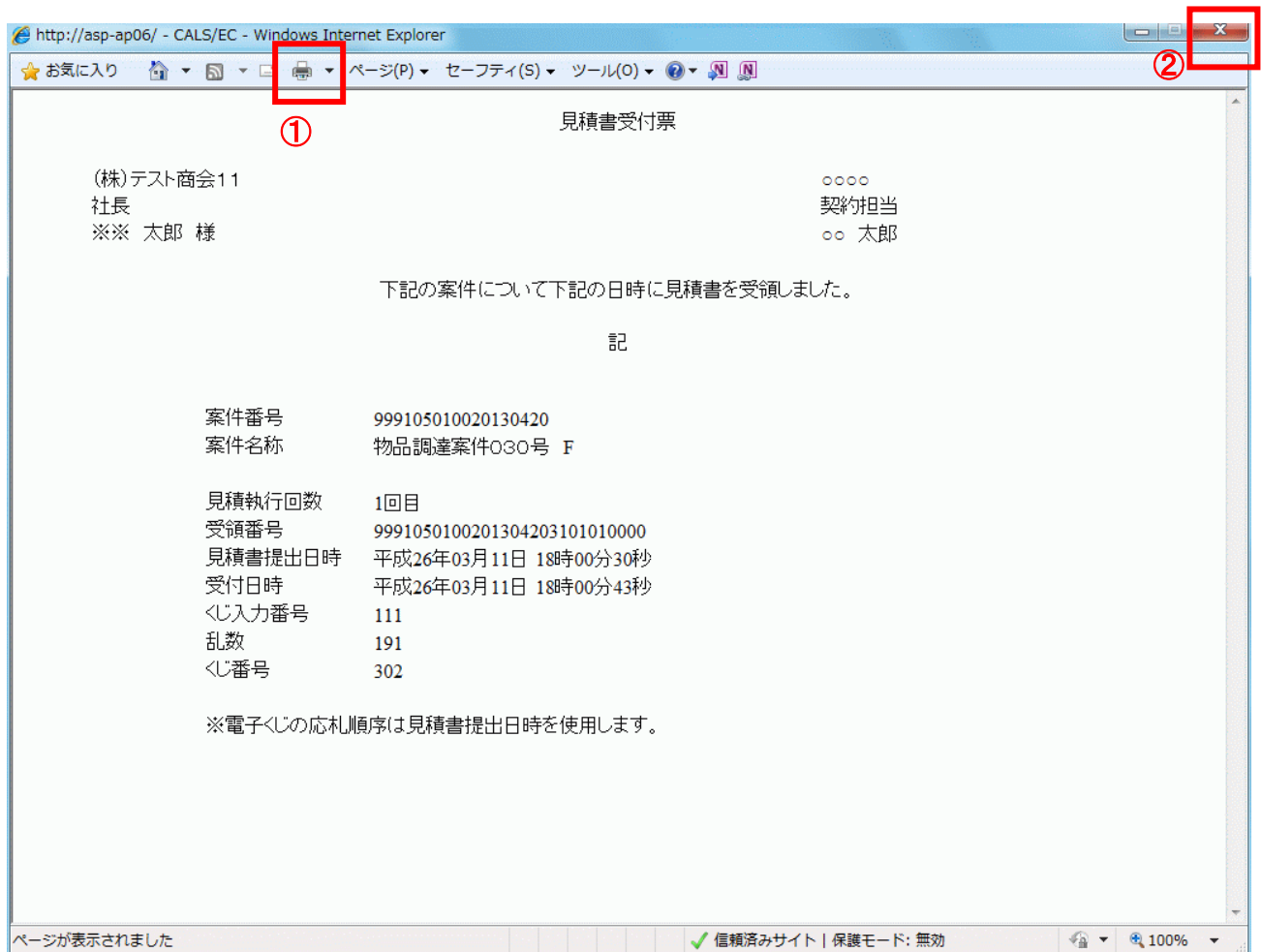
戻るボタン : 前画面に戻ります。

※電子くじを「使用しない」とした案件は、下記項目が表示されません。

- ・ くじ入力番号
- ・ 乱数
- ・ くじ番号
- ・ 説明書き (※電子くじの応札順序は見積書提出日時を使用します。)

見積書受付票の印刷

見積書受付票を印刷する画面です。



操作説明

印刷ボタン①をクリックすることにより、見積書受付票が印刷されます。

印刷終了後、右上の×ボタン②で画面を閉じます。

※電子くじを「使用しない」とした案件は、下記項目が表示されません。

- ・くじ入力番号
- ・乱数
- ・くじ番号
- ・説明書き（※電子くじの応札順序は見積書提出日時を使用します。）

5. 3 辞退届を提出する場合

5. 3 辞退届を提出する場合

ここでは、辞退届の提出方法について説明します。入札案件、見積り合わせ案件に関わらず共通の操作となります。

調達案件一覧の表示

辞退書を提出可能な案件を表示する調達案件一覧画面です。

The screenshot shows the '調達案件一覧' (Procurement Case List) screen in the CALS/EC system. The page title is '調達案件一覧' and the search title is '調達案件検索'. The search criteria include: 契約管理番号 (Contract Management Number), 案件番号 (Case Number), 案件名称 (Case Name), 入札方式 (Bidding Method), 案件担当部署 (Case Handling Department), 課所 (Office), 入札書締切日時 (Bidding Book Closing Date/Time), 開札日時 (Opening Date/Time), 表示件数 (Number of Cases to Display), and 案件表示順序 (Case Display Order). The search results table has columns: No., 特定調達案件 (Specified Procurement Case), 案件名称 (Case Name), 進捗状況 (Progress Status), 証明書等/提案書等 (Certificate/Proposal), 入札書/見積書 (Bidding Book/Estimate), 辞退届 (Resignation Letter), 辞退申請書 (Resignation Application), 通知書 (Notification), and 状況確認 (Status Confirmation). The first row shows a case named '〇〇物品案件01' with a '提出' (Submit) button in the '辞退届' column, which is highlighted with a red box and a circled '1'. The page also shows '表示案件 1-1' and '全案件数 1'.

操作説明

辞退したい案件の「調達案件名称」行－「辞退届」列の、**提出ボタン①**をクリックします。

※ 入札可能な案件のみ、「入札書/見積書」列に、提出ボタンが表示されます。

※ 随意契約など見積案件の場合、提出ボタンが表示されます。

項目説明

検索ボタン : 現在設定されている条件で調達案件を検索します。

<ボタン : 前ページのデータを表示します。

>ボタン : 次ページのデータを表示します。

提出ボタン : 入札書提出画面を表示します。

入札（見積）書提出画面の表示

辞退書を提出するための画面です。

CALS/EC - Internet Explorer

2016年03月01日 16時50分 CALS/EC 電子入札システム

電子入札システム

入札情報サービス 電子入札システム 検証機能 説明要求

入札辞退届

〇〇〇〇市
契約担当
契約太郎 様

(株)テスト商会01YYYYMMDD
代表取締役社長
テスト 1太郎

下記の案件の入札を辞退しました。

| | |
|--------|----------------------|
| 案件番号 | : 999105010020150453 |
| 案件名称 | : 〇〇物品案件01 |
| 入札方式 | : 一般競争・最低価格(名称変更) |
| 入札執行回数 | : 1回目 |
| <連絡先> | |
| 氏名 | : テスト 1太郎 |
| 電話番号 | : 03-3333-0001 |
| FAX | : 03-3333-0001 |
| E-Mail | : master@hisasp.com |
| 備考 | : |

①

操作説明

提出内容確認ボタン①をクリックします。

項目説明

(連絡先) ※連絡先に入力した方に発注者より連絡が行くことがあります。

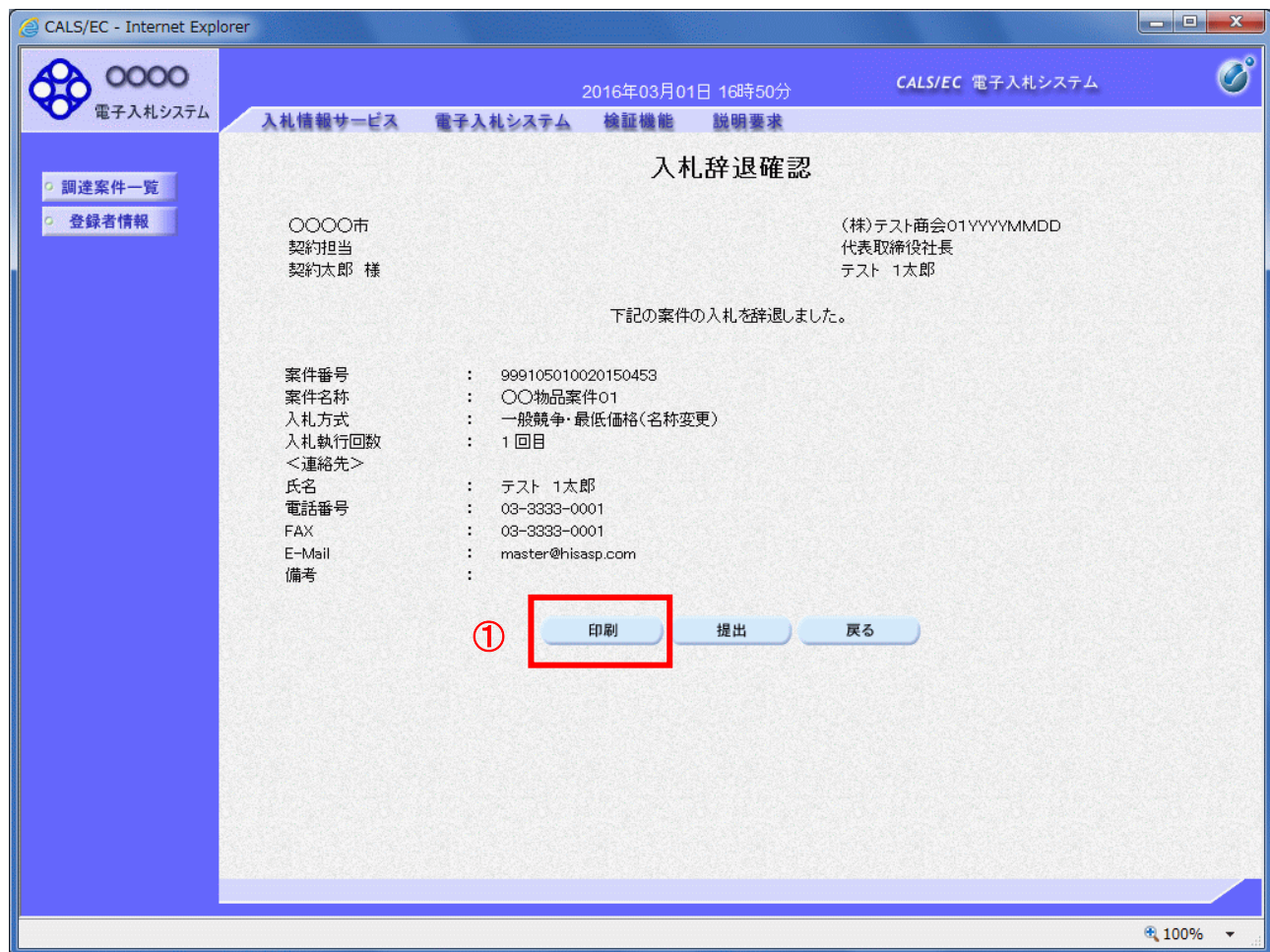
氏名 : 連絡先氏名を入力します。
電話番号 : 連絡先電話番号を入力します。
FAX 番号 : 連絡先 FAX 番号を入力します。
E-Mail : 連絡先 E メールアドレスを入力します。
備考 : 任意入力です。

提出内容確認ボタン : 辞退書内容確認画面に移動します。

戻るボタン : 前画面に戻ります。

辞退届の内容確認

入札（見積）書辞退届画面で、提出内容確認ボタンをクリックすると表示されます。



操作説明

内容を確認し印刷ボタン①をクリックし印刷用ウインドウを呼び出します。

※以降、辞退届は印刷できません。ここで印刷しておくことをおすすめします。

※印刷は Internet Explorer の機能を使って行います。印刷ボタン① をクリックしただけでは印刷されません。

項目説明

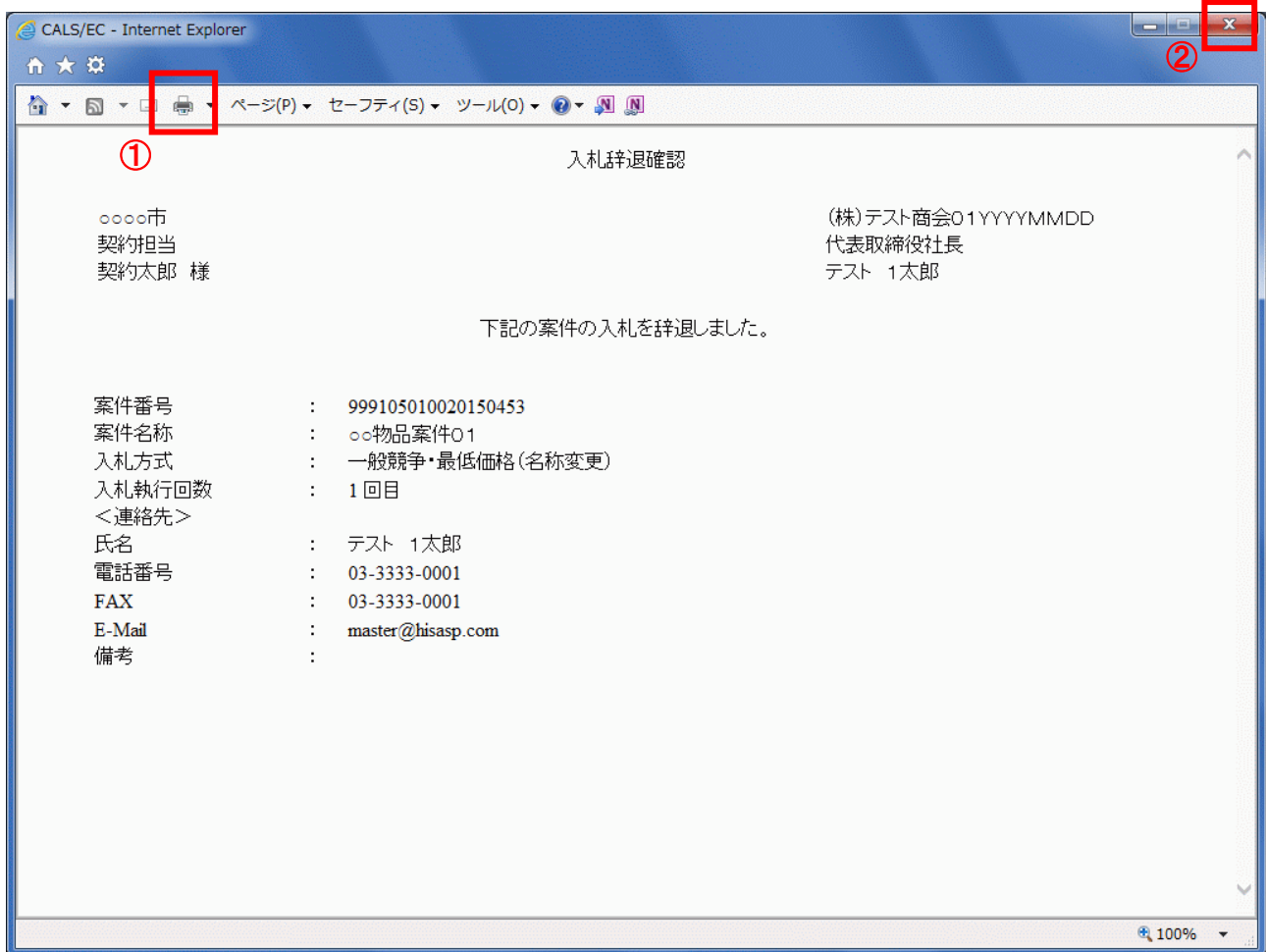
印刷ボタン : 印刷用の別画面が表示されます。

提出ボタン : 辞退届を提出します。

戻るボタン : 前画面に戻ります。

辞退届の印刷

辞退届を印刷する画面です。



操作説明

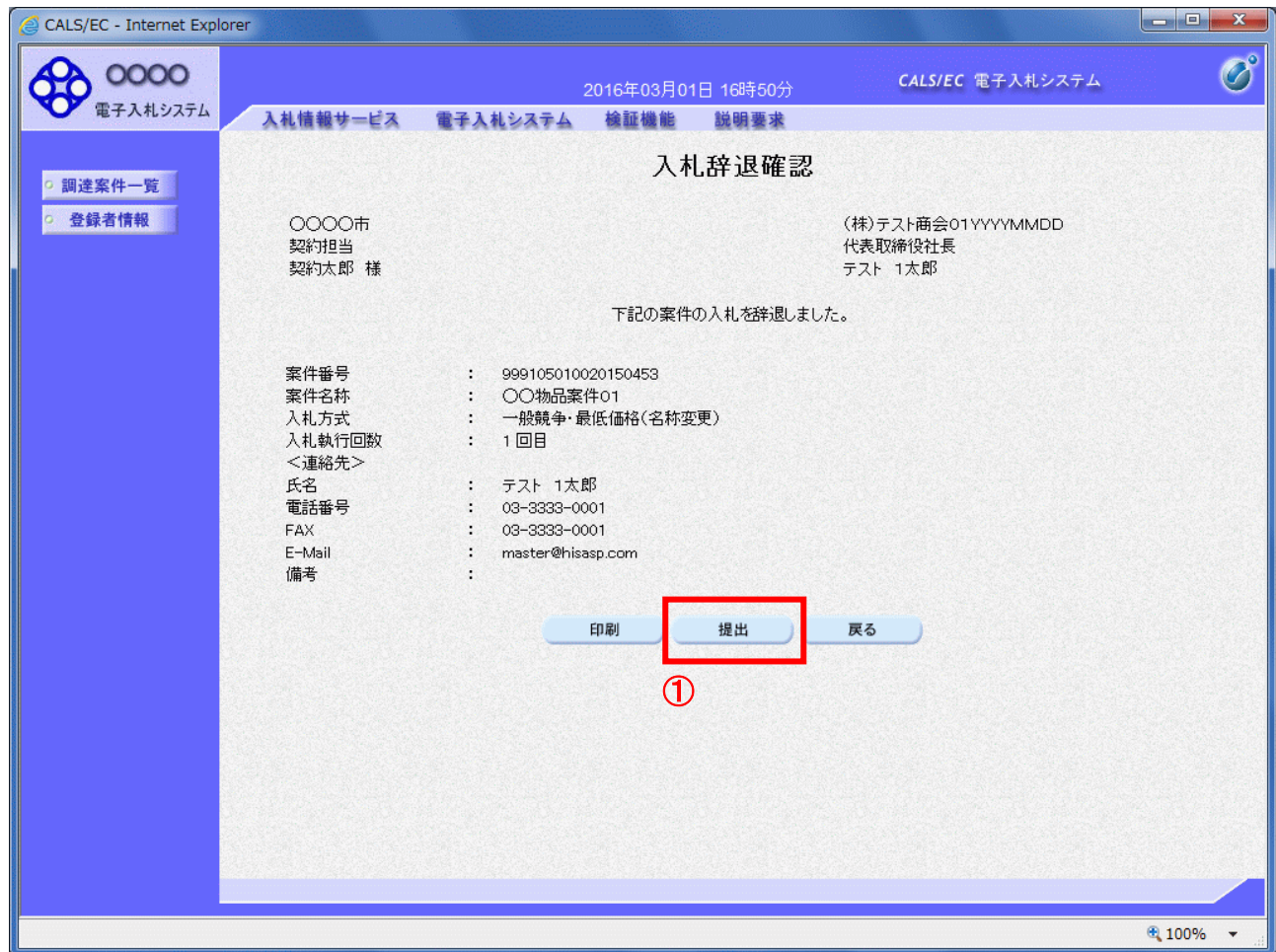
印刷ボタン①をクリックすることにより、辞退届が印刷されます。
印刷終了後、右上の×ボタン②で画面を閉じます。

補足説明

※辞退届は後で印刷することは出来ないため、必ず表示された時点で印刷するよう注意願います。

辞退届の提出

入札辞退の内容を確認後、提出するための画面です。



操作説明

印刷後、**提出ボタン①**をクリックします。

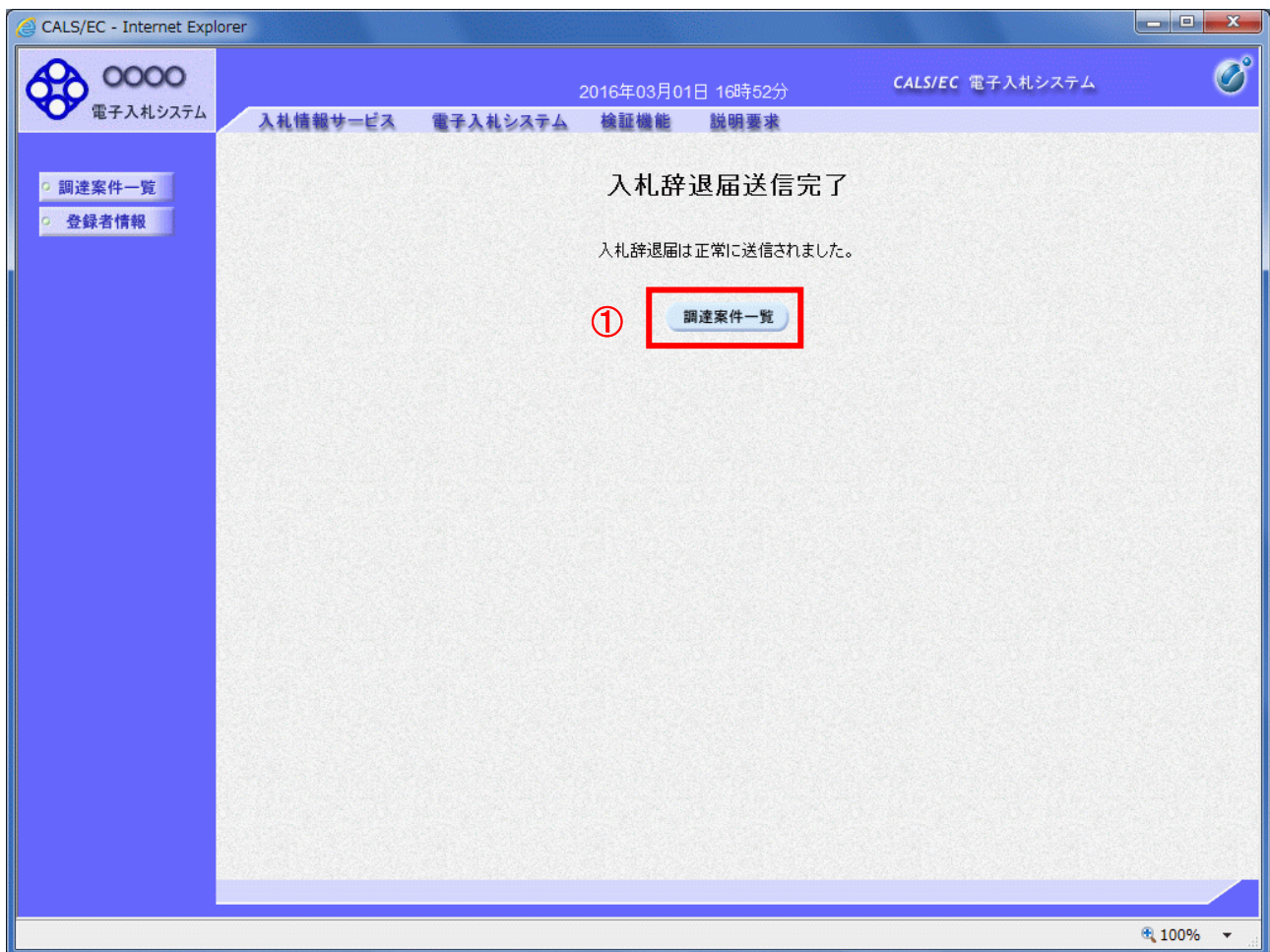
項目説明

- 印刷ボタン : 印刷用の別画面が表示されます。
- 提出ボタン : 辞退届を提出します。
- 戻るボタン : 前画面に戻ります。

この画面で**提出ボタン①**をクリックすると、辞退届の提出が実際に行われます。
辞退届を提出したあとは、辞退届の撤回はできませんので提出内容をよく確認してからボタンをクリックしてください。

辞退届送信完了画面の表示

辞退届がサーバに送信されたことを示す辞退届送信完了画面が表示されます。これで辞退届の提出は完了です。



操作説明

調達案件一覧ボタン①をクリックして、調達案件一覧画面に戻ります。

辞退届受付票の表示

発注者から発行される通知書を閲覧するための一覧画面です。

The screenshot shows the '調達案件一覧' (Procurement Case List) page in the CALS/EC system. The page is displayed in Internet Explorer. The header shows the date and time as 2016年03月01日 16時52分. The main content area is titled '調達案件一覧' and contains a search section with various filters. The search results table has the following columns: No., 特定調達案件, 案件名称, 進捗状況, 証明書等提案書等, 入札書見積書, 辞退届, 辞退申請書, 通知書, and 状況確認. The first row shows a case with 'No.' 1, '特定調達案件' empty, '案件名称' '〇〇物品案件01', '進捗状況' '審査結果通知中', '証明書等提案書等' '提出済', '入札書見積書' empty, '辞退届' '提出済', '辞退申請書' empty, '通知書' '表示未参照有り', and '状況確認' empty. A red box highlights the '表示' button in the '通知書' column, with a circled '1' next to it. The page also includes a sidebar with '調達案件一覧' and '登録者情報' buttons, and a footer with '表示案件 1-1 全案件数 1' and navigation buttons.

操作説明

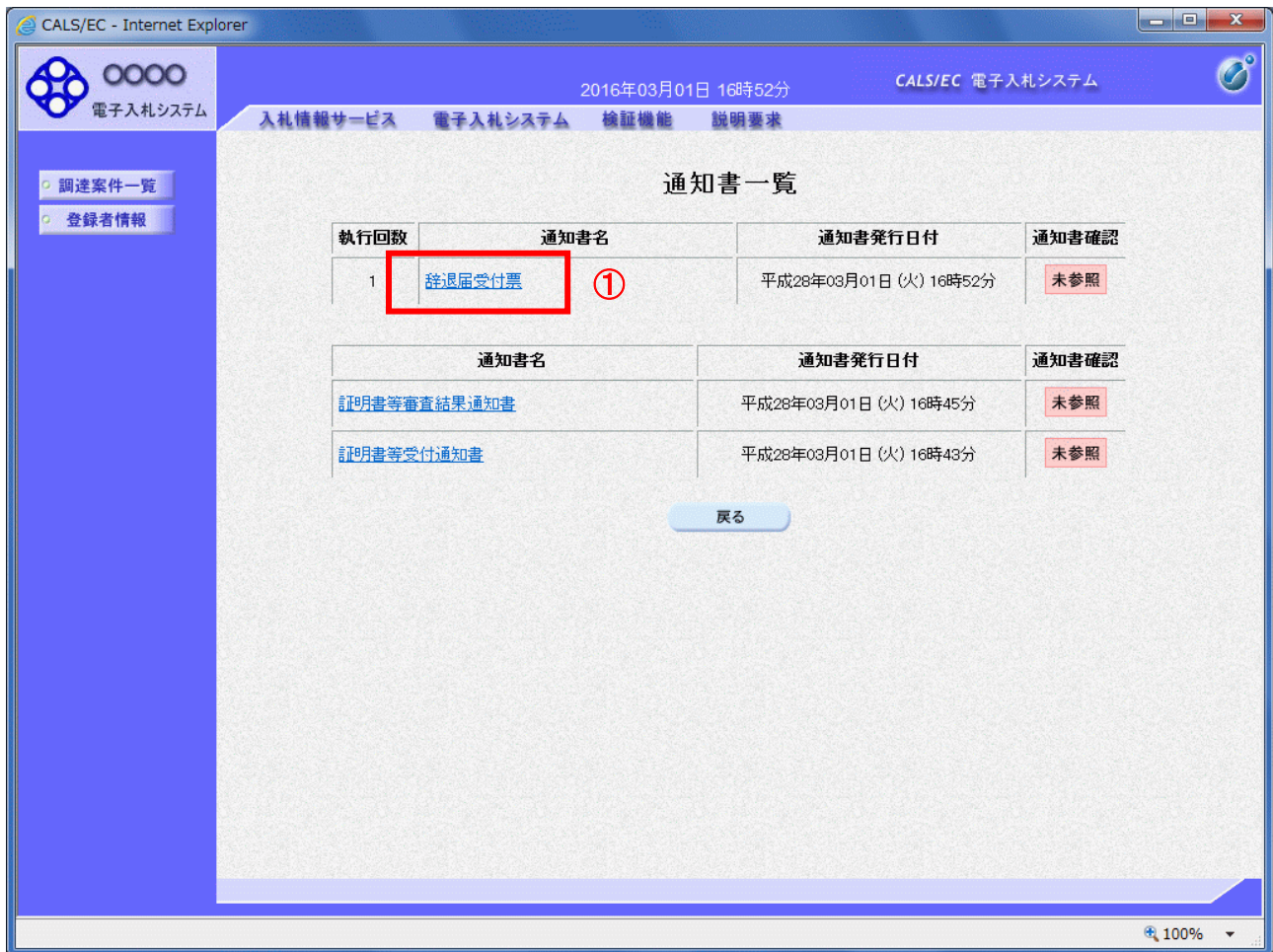
確認したい案件の「調達案件名称」行－「通知書」列の、**表示ボタン①**をクリックします。
未参照の通知書がある場合、**表示ボタン①**の下に「未参照有り」が表示されます。

項目説明

- 検索ボタン : 現在設定されている条件で調達案件を検索します。
- <ボタン : 前ページのデータを表示します。
- >ボタン : 次ページのデータを表示します。
- 表示ボタン : 通知書一覧を表示します。

辞退届受付票の確認

辞退届を提出した案件に対して届いた、辞退届受付票の内容を確認します。



The screenshot shows a web browser window titled 'CALS/EC - Internet Explorer'. The page header includes the date '2016年03月01日 16時52分' and the system name 'CALS/EC 電子入札システム'. The main content area is titled '通知書一覧' (Notification List). It contains a table with the following data:

| 執行回数 | 通知書名 | 通知書発行日付 | 通知書確認 |
|------|-------------|------------------------|-------|
| 1 | 辞退届受付票 ① | 平成28年03月01日 (火) 16時52分 | 未参照 |
| | 通知書名 | 通知書発行日付 | 通知書確認 |
| | 証明書等審査結果通知書 | 平成28年03月01日 (火) 16時45分 | 未参照 |
| | 証明書等受付通知書 | 平成28年03月01日 (火) 16時43分 | 未参照 |

Below the table is a button labeled '戻る' (Back).

操作説明

辞退届受付票を表示する場合は、辞退届受付票①をクリックし、通知書の内容を印刷するためのウインドウを呼び出します。

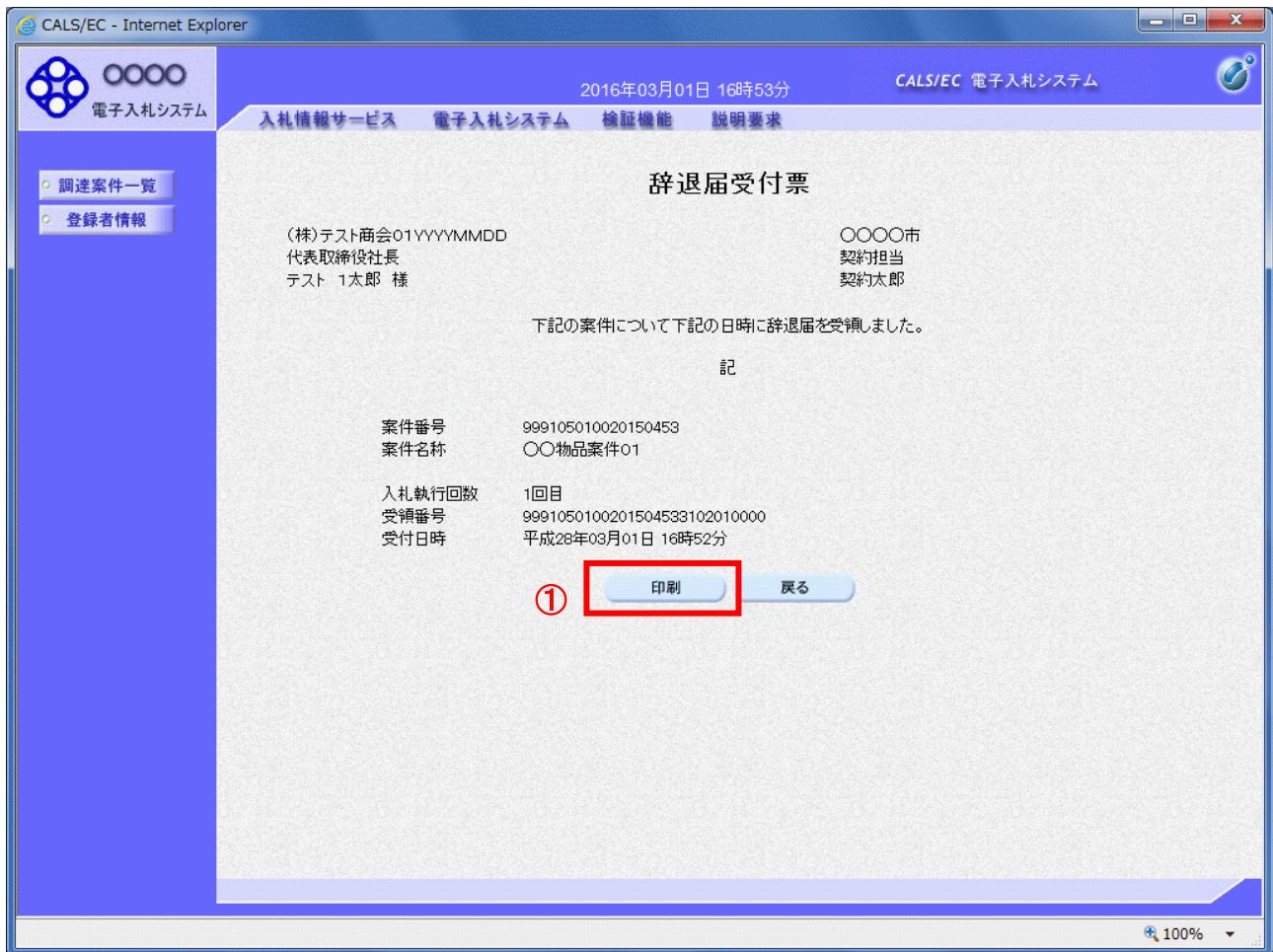
通知書の確認を行うと通知書確認欄が未参照から参照済に変わります。

項目説明

戻るボタン : 前画面に戻ります。

辞退届受付票の表示

辞退届受付票の確認画面です。



操作説明

戻るボタンをクリックすることにより、通知書一覧画面に戻ります。

印刷する場合は、印刷ボタン①をクリックします。

項目説明

印刷ボタン : 印刷用の別画面が表示されます。

戻るボタン : 前画面に戻ります。

辞退届受付票の印刷

辞退届受付票を印刷する画面です。



操作説明

印刷ボタン①をクリックすることにより、辞退届受付票が印刷されます。

印刷終了後、右上の×ボタン②で画面を閉じます。

5. 7 保留通知書を表示する場合

5. 7 保留通知書を表示する場合

開札の結果、調査・保留となった場合、保留通知書が発行されます。

調達案件一覧の表示

対象となる案件を検索し、調達案件一覧に表示させます。

The screenshot shows the '調達案件一覧' (Procurement Case List) screen in the CALS/EC system. The search criteria are as follows:

- 契約管理番号: [] ※完全一致検索
- 案件番号: []
- 案件名称: ○○案件01
- 入札方式: 全て
- 案件担当部署: 総務部
- 課所: 全て
- 入札書締切日時: [] ~ []
- 開札日時: [] ~ []
- 表示件数: 10
- 案件表示順序: 案件番号

The search results table is as follows:

| No. | 特定調達案件 | 案件名称 | 進捗状況 | 証明書等 提案書等 | 入札書 見積書 | 辞退届 | 辞退申請 書 | 通知書 | 状況確認 |
|-----|--------|--------|---------|--------------|------------|-----|-----------|-------------|------|
| 1 | | ○○案件01 | 開札結果公開中 | 提出済 | 提出済 | | | 表示 未参照有り | 表示 |

操作説明

参加した案件の「調達案件名称」行－「通知書」列の、表示ボタン①をクリックします。
未参照の通知書がある場合、表示ボタン①の下に「未参照有り」が表示されます。

項目説明

- 検索ボタン : 現在設定されている条件で調達案件を検索します。
- <ボタン : 前ページのデータを表示します。
- >ボタン : 次ページのデータを表示します。
- 表示ボタン : 通知書一覧を表示します。

保留通知書の確認

保留通知書を確認するための一覧画面です。

| 執行回数 | 通知書名 | 通知書発行日付 | 通知書確認 |
|------|---------|-----------------------|-------|
| 1 | 保留通知書 ① | 平成23年10月27日(木) 11時50分 | 未参照 |
| | 入札締切通知書 | 平成23年10月27日(木) 11時01分 | 参照済 |
| | 入札書受付票 | 平成23年10月27日(木) 10時28分 | 参照済 |

| 通知書名 | 通知書発行日付 | 通知書確認 |
|---------|-----------------------|-------|
| 日時変更通知書 | 平成23年10月27日(木) 10時56分 | 参照済 |
| 指名通知書 | 平成23年10月20日(木) 14時42分 | 参照済 |

戻る

操作説明

保留通知書を表示する場合は、**保留通知書①**をクリックし、通知書の内容を印刷するためのウインドウを呼び出します。

通知書の確認を行うと通知書確認欄が未参照から参照済に変わります。

項目説明

戻るボタン : 前画面に戻ります。

保留通知書の表示

保留通知書の確認画面です。

The screenshot shows a web browser window titled "CALS/EC - Microsoft Internet Explorer". The page header includes the date "2011年10月27日 12時07分" and the system name "CALS/EC 電子入札システム". The main content area is titled "保留通知書" (Reservation Notice). It displays information for a bid item, including the bidder's name "〈株〉テスト商会01" and the contractor's name "〇〇〇〇市". A message states: "下記の調達案件について、落札者の決定を次の理由により保留しましたので通知いたします。" (Regarding the procurement case below, we have reserved the bid decision for the following reasons, so we are notifying you.) Below this is a table of details:

| | |
|------|----------------------|
| 案件番号 | 999105010020110171 |
| 案件名称 | 〇〇物品調達案件02 |
| 入札方式 | 指名競争・最低価格 |
| 開札日時 | 平成23年10月27日(木)11時48分 |
| 保留理由 | 調査のため保留 |

At the bottom of the notice, there are two buttons: "印刷" (Print) and "戻る" (Back). The "印刷" button is circled in red with a "1" next to it, indicating it is the primary action point.

操作説明

戻るボタンをクリックすることにより、通知書一覧画面に戻ります。

印刷する場合は、印刷ボタン①をクリックします。

項目説明

印刷ボタン : 印刷用の別画面が表示されます。

戻るボタン : 前画面に戻ります。

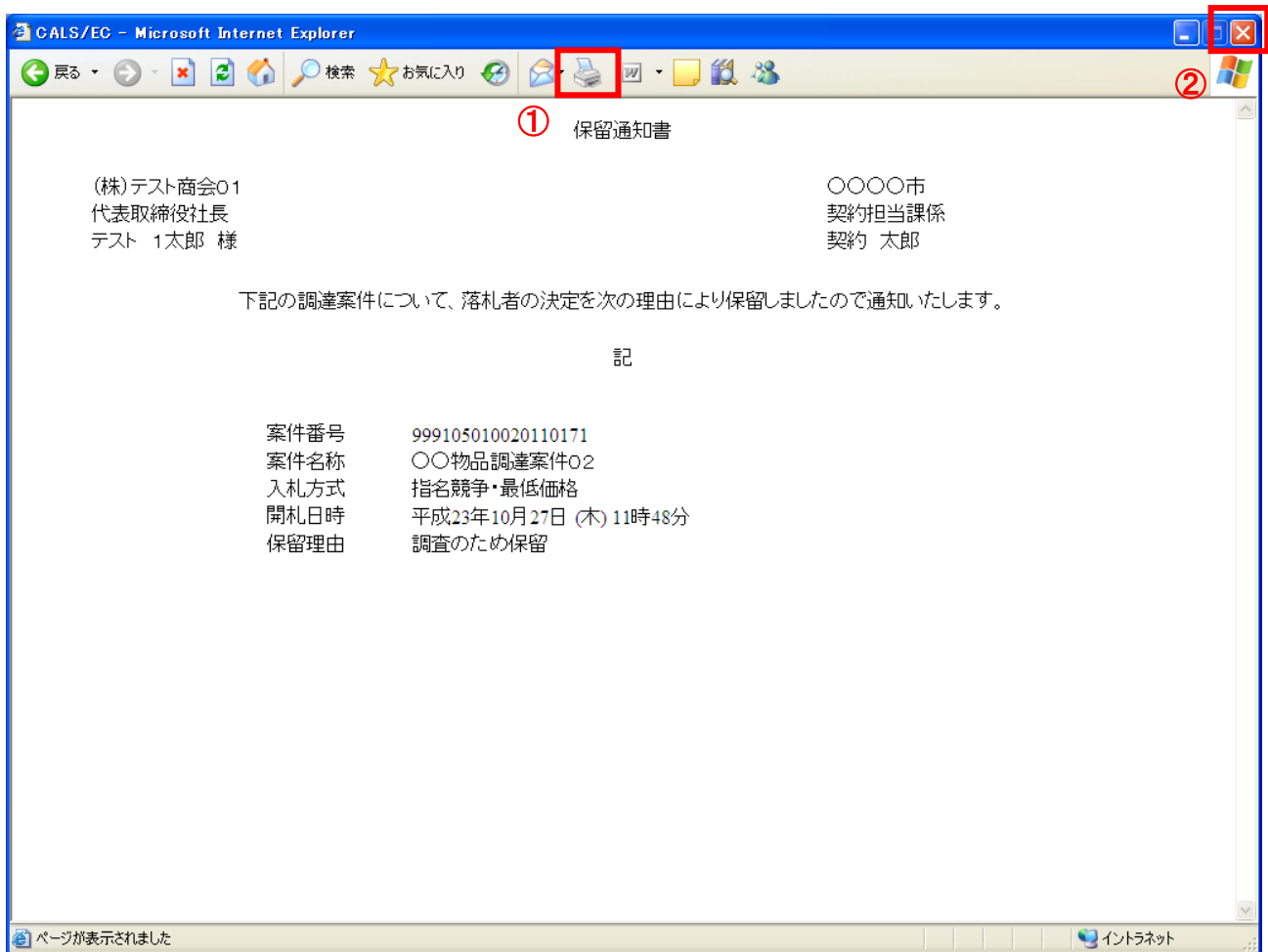
※保留通知書について

入札の結果が保留となった場合、後日あらためて結果の登録が行われます。

その際に、保留の旨を通知する為に発行される通知書です。

保留通知書の印刷

保留通知書を印刷する画面です。



操作説明

印刷ボタン①をクリックすることにより、保留通知書が印刷されます。

印刷終了後、右上の×ボタン②で画面を閉じます。

5. 8 不調通知書を表示する場合

5. 8 不調通知書を表示する場合

該当案件が取止めとなった場合、不調通知書が発行されます。

調達案件一覧の表示

対象となる案件を検索し、調達案件一覧に表示させます。

The screenshot displays the '調達案件一覧' (Procurement Case List) search interface. The search criteria are as follows:

- 契約管理番号: [] ※完全一致検索
- 案件番号: []
- 案件名称: []
- 入札方式: 全て
- 進捗状況: 全て
- 案件担当部署: 総務部
- 課所: 全て
- 入札書締切日時: 平成28年03月04日 (金)
- 開札日時: []
- 表示件数: 10
- 案件表示順序: 案件番号
- 昇順 / 降順: 降順 (selected)

The search results table is as follows:

| No. | 特定調達案件 | 案件名称 | 進捗状況 | 証明書等 提案書等 | 入札書/ 見積書 | 辞退届 | 辞退申請 書 | 通知書 | 状況確認 |
|-----|--------|-----------|----------|--------------|-------------|-----|-----------|-------------|------|
| 1 | | ○△□物品案件01 | 結果通知書発行済 | 提出済 | 提出済 | | ① | 表示 未参照有り | |

操作説明

参加した案件の「調達案件名称」行の「通知書」列の、表示ボタン①をクリックします。
未参照の通知書がある場合、表示ボタン①の下に「未参照有り」が表示されます。

項目説明

- 検索ボタン : 現在設定されている条件で調達案件を検索します。
- <ボタン : 前ページのデータを表示します。
- >ボタン : 次ページのデータを表示します。
- 表示ボタン : 通知書一覧を表示します。

不調通知書の確認

不調通知書を確認するための一覧画面です。

The screenshot shows a web browser window titled 'CALS/EC - Microsoft Internet Explorer'. The page header includes the date '2011年10月27日 15時00分' and the system name 'CALS/EC 電子入札システム'. The main content area is titled '通知書一覧' (Notification List) and contains two tables. The first table lists notification documents with columns for '執行回数' (Execution Count), '通知書名' (Notification Name), '通知書発行日付' (Notification Issue Date), and '通知書確認' (Notification Confirmation). The second table lists additional notification documents with columns for '通知書名' (Notification Name), '通知書発行日付' (Notification Issue Date), and '通知書確認' (Notification Confirmation). A '戻る' (Back) button is located below the second table.

| 執行回数 | 通知書名 | 通知書発行日付 | 通知書確認 |
|------|-----------|-----------------------|-------|
| 2 | 不調通知書 ① | 平成23年10月27日(木) 14時57分 | 未参照 |
| | 見積締切通知書 | 平成23年10月27日(木) 14時55分 | 参照済 |
| | 見積書受付票 | 平成23年10月27日(木) 14時47分 | 参照済 |
| | 見積依頼通知書 | 平成23年10月27日(木) 14時12分 | 参照済 |
| 1 | 不落随意契約通知書 | 平成23年10月27日(木) 14時12分 | 参照済 |
| | 入札締切通知書 | 平成23年10月27日(木) 11時01分 | 参照済 |
| | 入札書受付票 | 平成23年10月27日(木) 10時28分 | 参照済 |

| 通知書名 | 通知書発行日付 | 通知書確認 |
|---------|-----------------------|-------|
| 日時変更通知書 | 平成23年10月27日(木) 14時53分 | 参照済 |
| 指名通知書 | 平成23年10月20日(木) 14時42分 | 参照済 |

操作説明

不調通知書を表示する場合は、**不調通知書①**をクリックし、通知書の内容を印刷するためのウインドウを呼び出します。

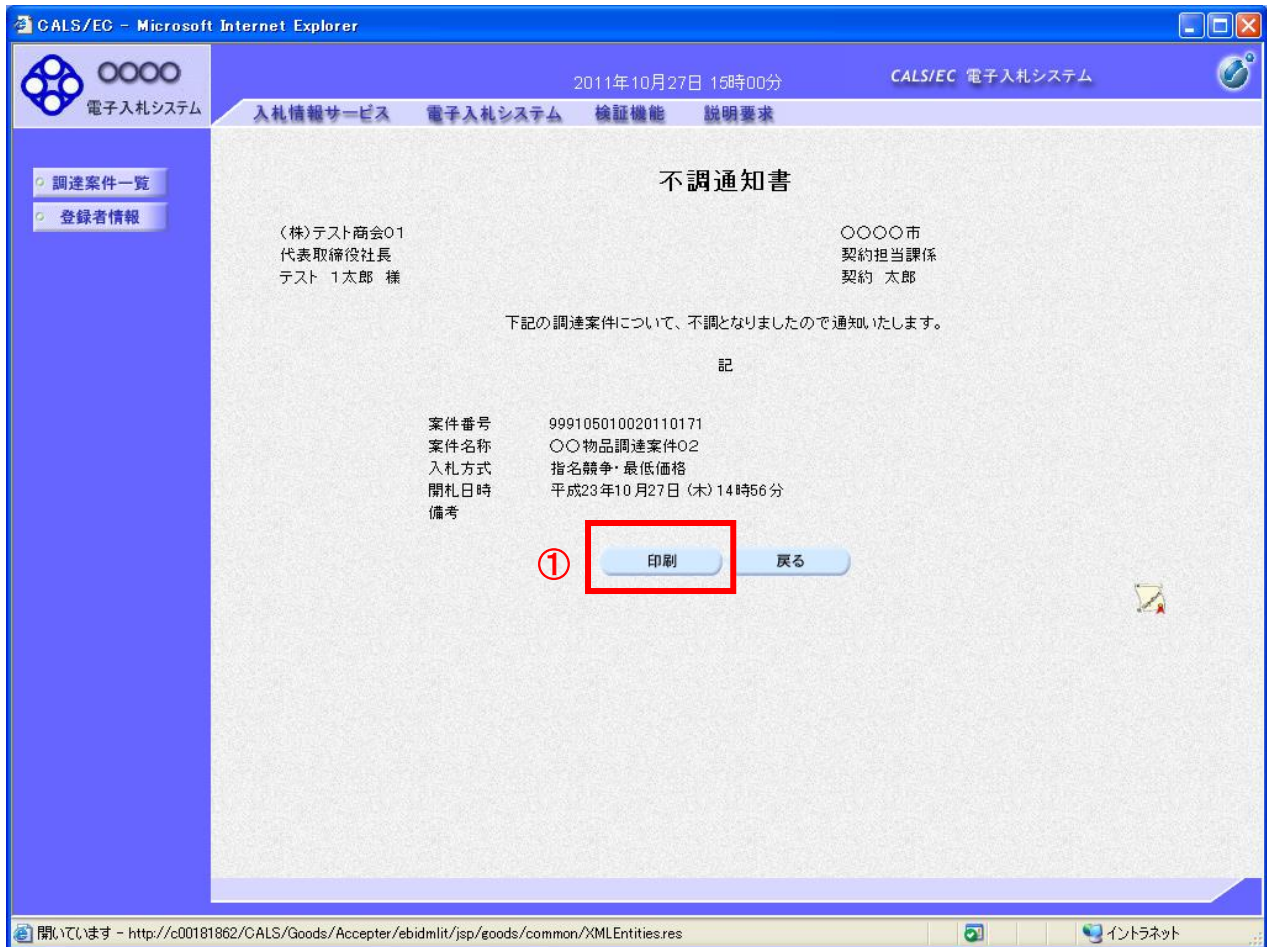
通知書の確認を行うと通知書確認欄が未参照から参照済に変わります。

項目説明

戻るボタン : 前画面に戻ります。

不調通知書の表示

不調通知書を確認します。



操作説明

戻るボタンをクリックすることにより、通知書一覧画面に戻ります。

印刷する場合は、印刷ボタン①をクリックします。

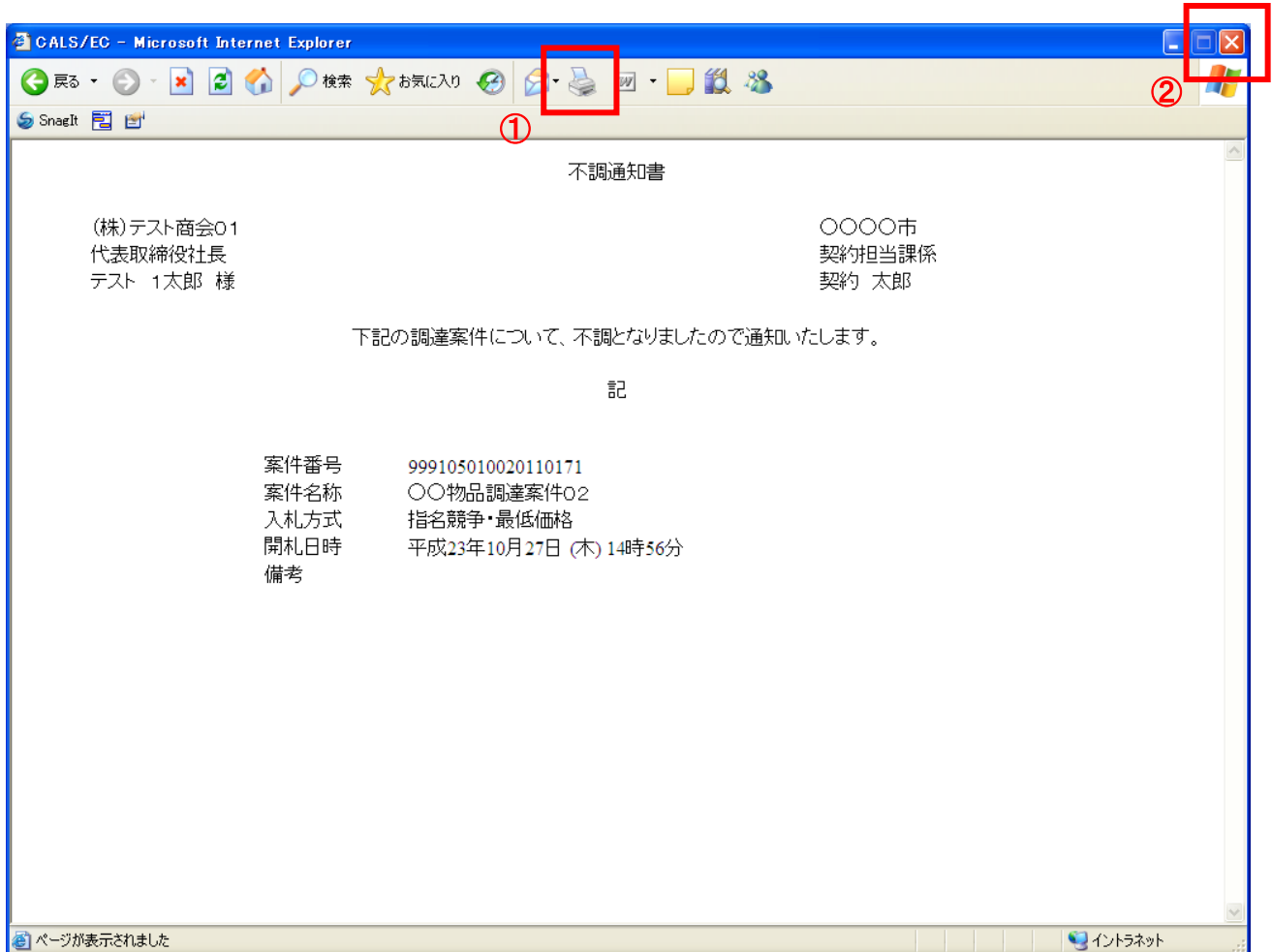
項目説明

印刷ボタン : 印刷用の別画面が表示されます。

戻るボタン : 前画面に戻ります。

不調通知書の印刷

不調通知書を印刷する画面です。



操作説明

印刷ボタン①をクリックすることにより、不調通知書が印刷されます。

印刷終了後、右上の×ボタン②で画面を閉じます。

5. 9 日時変更通知書を表示する場合

5. 9 日時変更通知書を表示する場合

入札書（見積書）受付期間や、開札日時等が変更された場合、日時変更通知書が発行されます。この日時変更通知書を参照し、変更後の案件スケジュールを確認してください。

調達案件一覧の表示

対象となる案件を検索し、調達案件一覧に表示させます。

The screenshot shows the '調達案件一覧' (Procurement Case List) page in the CALS/EC system. The search criteria are as follows:

- 契約管理番号: [] ※完全一致検索
- 案件番号: []
- 案件名称: []
- 入札方式: 全て
- 案件担当部署: 総務部
- 課所: 全て
- 入札書締切日時: 平成28年03月04日 (金)
- 開札日時: []
- 表示件数: 10
- 案件表示順序: 案件番号

The results table is as follows:

| No. | 特定調達案件 | 案件名称 | 進捗状況 | 証明書等 提案書等 | 入札書/ 見積書 | 辞退届 | 辞退申請 書 | 通知書 | 状況確認 |
|-----|--------|-----------|---------|--------------|-------------|-----|-----------|-------------|------|
| 1 | | ○△□物品案件01 | 審査結果通知中 | 提出済 | 提出 | 提出 | ① | 表示 未参照有り | |

操作説明

参加した案件の「調達案件名称」行の「通知書」列の、表示ボタン①をクリックします。未参照の通知書がある場合、表示ボタン①の下に「未参照有り」が表示されます。

項目説明

- 検索ボタン : 現在設定されている条件で調達案件を検索します。
- <ボタン : 前ページのデータを表示します。
- >ボタン : 次ページのデータを表示します。
- 表示ボタン : 通知書一覧を表示します。

日時変更通知書の確認

日時変更通知書を確認するための一覧画面です。

The screenshot shows a web browser window titled 'CALS/EC - Microsoft Internet Explorer'. The page header includes '電子入札システム' (Electronic Bidding System) and '入札情報サービス' (Bidding Information Service). The main content area is titled '通知書一覧' (Notification List) and contains two tables. The first table lists notifications with columns for '執行回数' (Execution Count), '通知書名' (Notification Name), '通知書発行日付' (Notification Issue Date), and '通知書確認' (Notification Confirmation). The second table is a detailed view of the '日時変更通知書' (Date/Time Change Notification), which is highlighted with a red box and a circled '1'. A '戻る' (Back) button is located below the tables.

| 執行回数 | 通知書名 | 通知書発行日付 | 通知書確認 |
|------|---------|-----------------------|-------|
| 1 | 入札締切通知書 | 平成23年10月27日(木) 11時01分 | 未参照 |
| | 入札書受付票 | 平成23年10月27日(木) 10時28分 | 参照済 |

| 通知書名 | 通知書発行日付 | 通知書確認 |
|-----------|-----------------------|-------|
| 日時変更通知書 ① | 平成23年10月27日(木) 10時56分 | 未参照 |
| 指名通知書 | 平成23年10月20日(木) 14時42分 | 参照済 |

戻る

操作説明

日時変更通知書を表示する場合は、**日時変更通知書①**をクリックし、通知書の内容を印刷するためのウインドウを呼び出します。

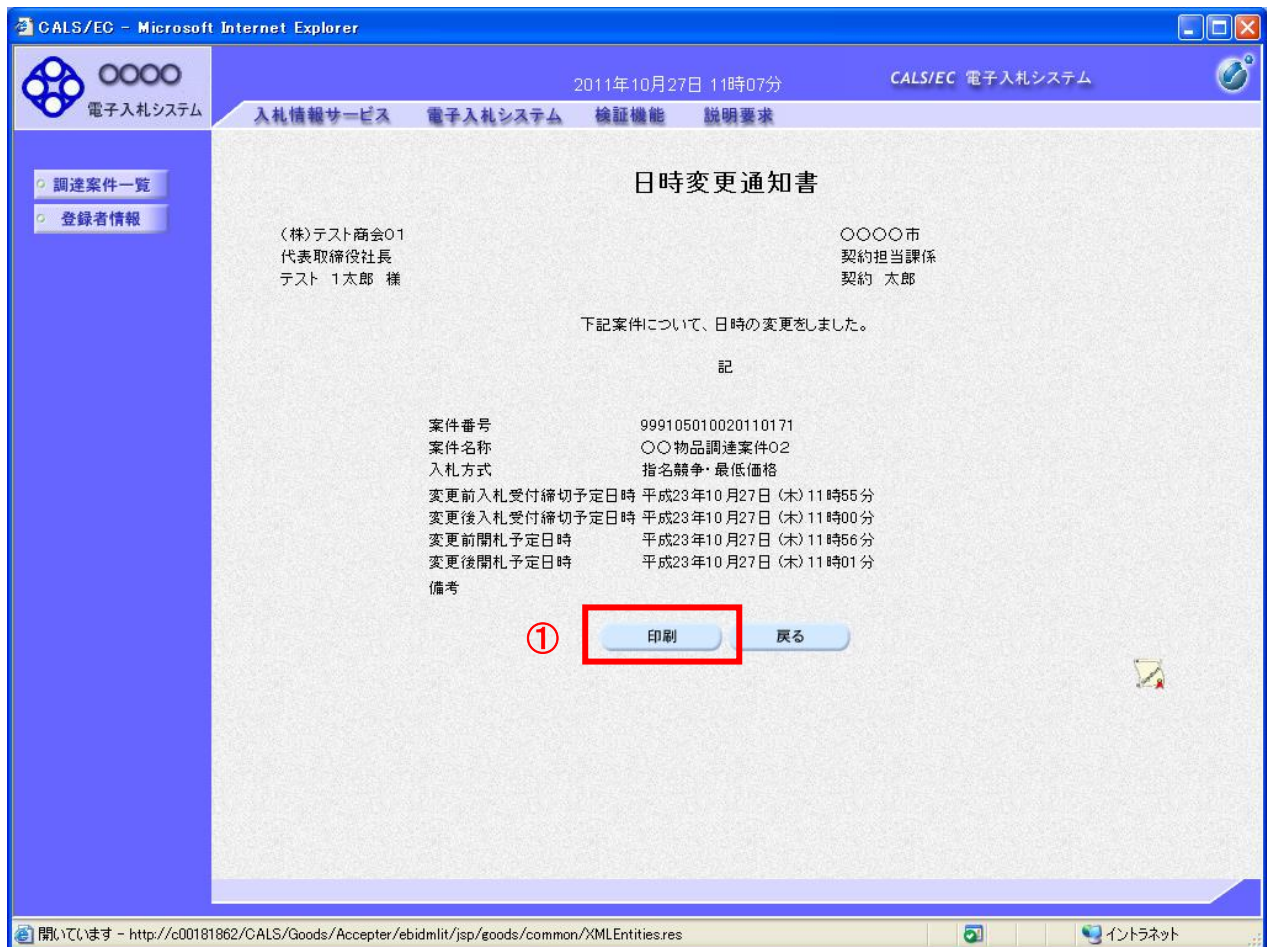
通知書の確認を行うと通知書確認欄が未参照から参照済に変わります。

項目説明

戻るボタン : 前画面に戻ります。

日時変更通知書の表示

日時変更通知書の確認画面です。



操作説明

戻るボタンをクリックすることにより、通知書一覧画面に戻ります。
印刷する場合は、印刷ボタン①をクリックします。

項目説明

印刷ボタン : 印刷用の別画面が表示されます。
戻るボタン : 前画面に戻ります。

日時変更通知書の印刷

日時変更通知書を印刷する画面です。



操作説明

印刷ボタン①をクリックすることにより、日時変更通知書が印刷されます。

印刷終了後、右上の×ボタン②で画面を閉じます。

5. 1 0 不落随意契約通知書を 表示する場合

5. 10 不落随意契約通知書を表示する場合

開札の結果、不落随契となった場合、不落随意契約通知書が発行されます。

調達案件一覧の表示

対象となる案件を検索し、調達案件一覧に表示させます。

調達案件検索

● 契約管理番号 2016-AA-002 ※完全一致検索 ○ 案件番号

案件名称 □ 契約管理番号または案件番号のみの場合はチェックしてください

入札方式 全て 進捗状況 全て

案件担当部署 総務部 □ 結果登録済の案件を表示しない場合はチェックしてください

課所 全て

入札書締切日時 ~

開札日時 ~

表示件数 10

表示案件 1-1
全案件数 1

案件表示順序 案件番号 ○昇順 ●降順

検索 1

| No. | 特定調達案件 | 案件名称 | 進捗状況 | 証明書等 提案書等 | 入札書/ 見積書 | 辞退届 | 辞退申請 書 | 通知書 | 状況確認 |
|-----|--------|--------------|----------------|--------------|-------------|-----|-----------|-------------|------|
| 1 | | 物品調達案件030号_F | 入札書/ 見積書受付中 | | 提出 | 提出 | ① | 表示 未参照有り | |

表示案件 1-1
全案件数 1

1

100%

操作説明

参加した案件の「調達案件名称」行「通知書」列の、表示ボタン①をクリックします。
未参照の通知書がある場合、表示ボタン①の下に「未参照有り」が表示されます。

項目説明

- 検索ボタン : 現在設定されている条件で調達案件を検索します。
- <ボタン : 前ページのデータを表示します。
- >ボタン : 次ページのデータを表示します。
- 表示ボタン : 通知書一覧を表示します。

不落随意契約通知書の確認

不落随意契約通知書を確認するための一覧画面です。

The screenshot shows a web browser window titled 'CALS/EC - Microsoft Internet Explorer'. The page header includes the date '2011年10月27日 14時18分' and the system name 'CALS/EC 電子入札システム'. The main content area is titled '通知書一覧' (Notification List) and contains two tables. The first table lists notifications with columns for '執行回数' (Execution Count), '通知書名' (Notification Name), '通知書発行日付' (Notification Issue Date), and '通知書確認' (Notification Confirmation). The second table lists notifications with columns for '通知書名' (Notification Name), '通知書発行日付' (Notification Issue Date), and '通知書確認' (Notification Confirmation). A '戻る' (Back) button is located below the second table.

| 執行回数 | 通知書名 | 通知書発行日付 | 通知書確認 |
|------|--------------------|-----------------------|-------|
| 2 | 見積依頼通知書 | 平成23年10月27日(木) 14時12分 | 未参照 |
| | 不落随意契約通知書 ① | 平成23年10月27日(木) 14時12分 | 未参照 |
| 1 | 入札締切通知書 | 平成23年10月27日(木) 11時01分 | 参照済 |
| | 入札書受付票 | 平成23年10月27日(木) 10時28分 | 参照済 |

| 通知書名 | 通知書発行日付 | 通知書確認 |
|---------|-----------------------|-------|
| 日時変更通知書 | 平成23年10月27日(木) 10時56分 | 参照済 |
| 指名通知書 | 平成23年10月20日(木) 14時42分 | 参照済 |

操作説明

不落随意契約通知書を表示する場合は、**不落随意契約通知書①**をクリックし、通知書の内容を印刷するためのウィンドウを呼び出します。

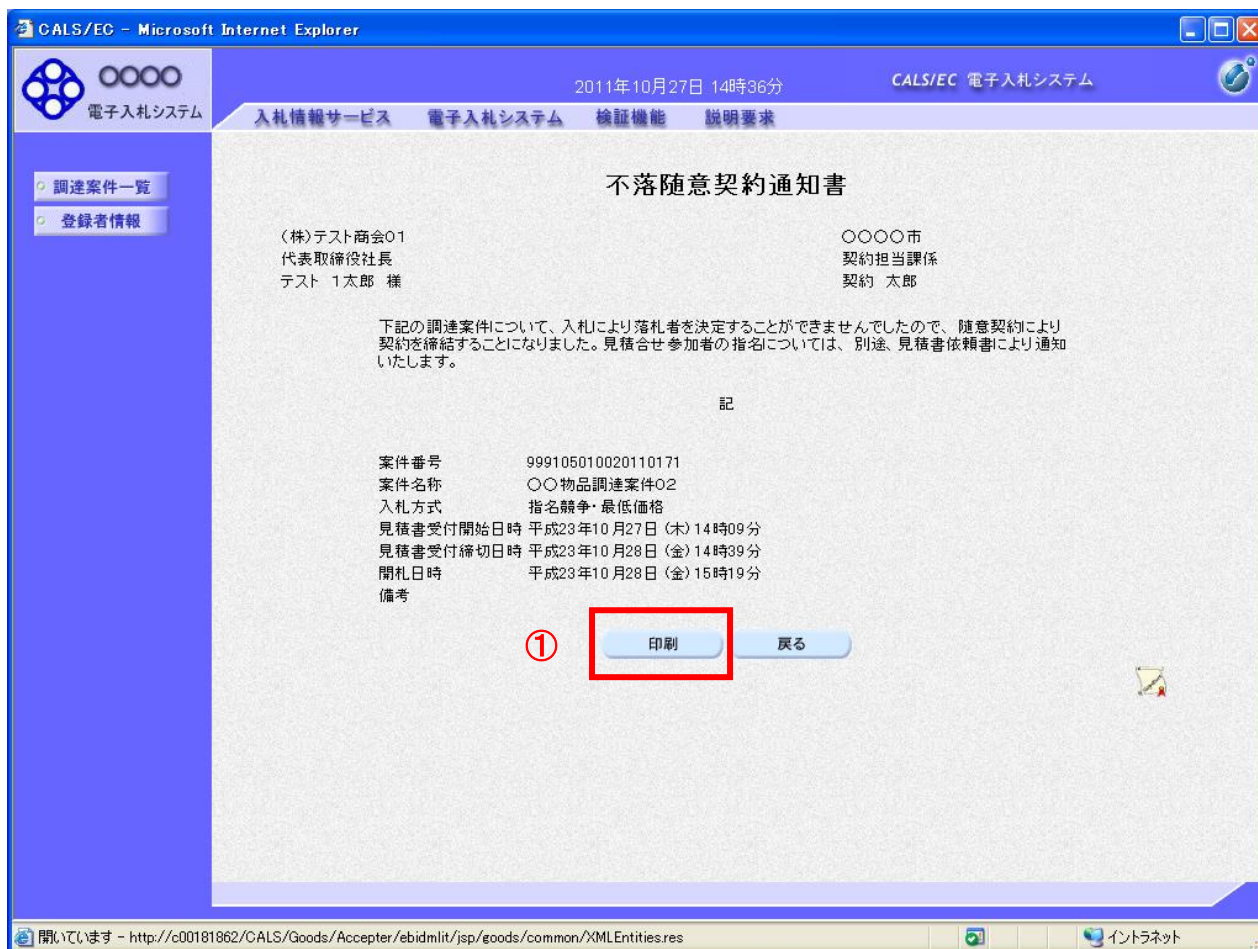
通知書の確認を行うと通知書確認欄が未参照から参照済に変わります。

項目説明

戻るボタン : 前画面に戻ります。

不落随意契約通知書の表示

不落随意契約通知書の確認画面です。



操作説明

戻るボタンをクリックすることにより、通知書一覧画面に戻ります。
印刷する場合は、印刷ボタン①をクリックします。

項目説明

印刷ボタン : 印刷用の別画面が表示されます。
戻るボタン : 前画面に移動します。

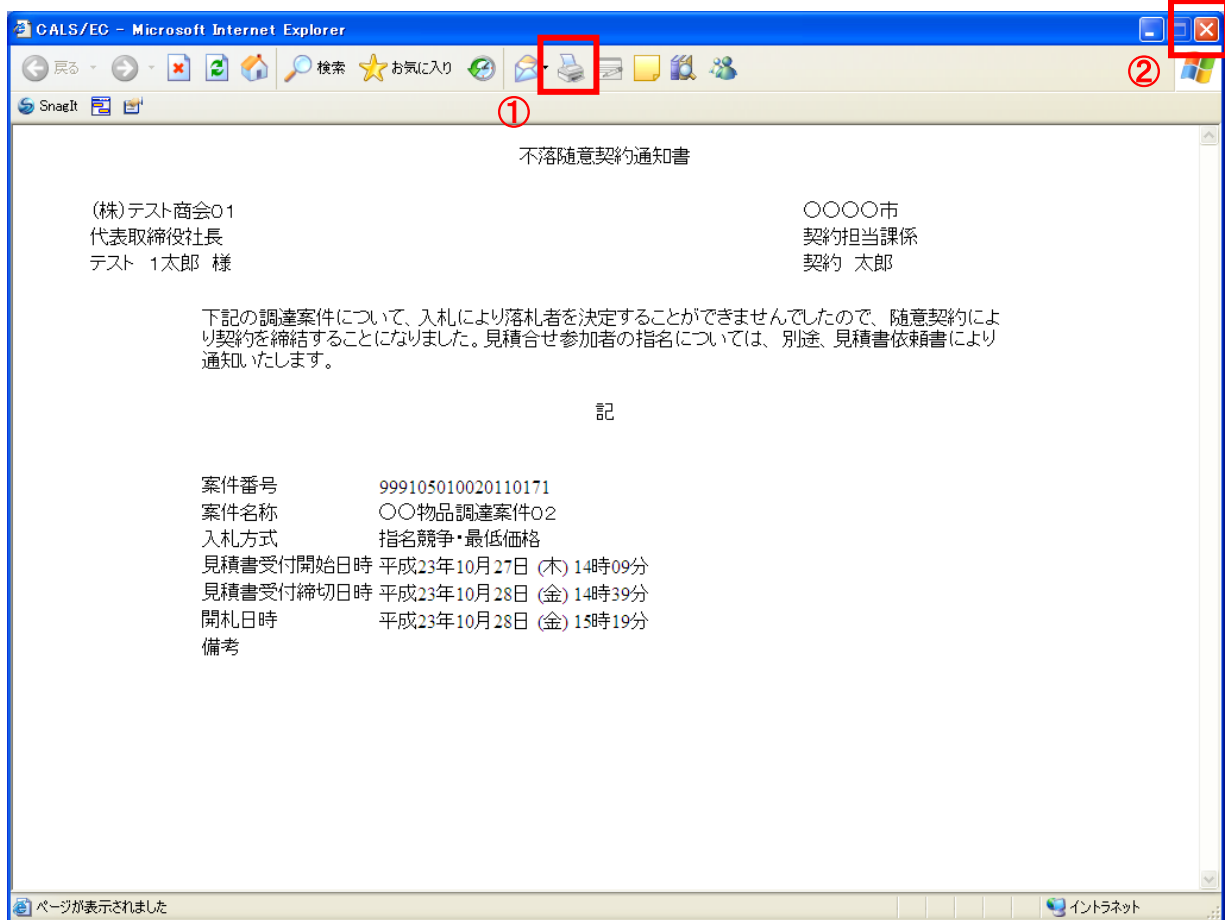
※不落随意契約通知後、見積依頼通知書を受け取ったら…

見積依頼通知書を受け取った場合、「入札書/見積書」欄に提出ボタンが表示され、見積書の提出ができるようになります。

見積依頼通知書の見積開始・締切日時を確認し、期間内に見積書（もしくは辞退届）を提出してください。

不落随意契約通知書の印刷

不落随意契約通知書を印刷する画面です。



操作説明

印刷ボタン①をクリックすることにより、不落随意契約通知書が印刷されます。

印刷終了後、右上の×ボタン②で画面を閉じます。

5. 1 1 見積依頼通知書を表示する場合

5. 11 見積依頼通知書を表示する場合

入札案件で開札の結果、不落随契となり、見積業者に指定された場合、見積依頼通知書が発行されます。また、見積り合わせ案件で開封の結果、再見積となった場合も、見積依頼通知書が発行されます。

調達案件一覧の表示

対象となる案件を検索し、調達案件一覧に表示させます。

The screenshot displays the '調達案件一覧' (Procurement Case List) search interface. The search criteria are as follows:

- 契約管理番号: 2016-AA-002 (完全一致検索)
- 案件番号: (空欄)
- 案件名称: (空欄)
- 入札方式: 全て
- 案件担当部署: 総務部
- 課所: 全て
- 入札書締切日時: (空欄) ~ (空欄)
- 開札日時: (空欄) ~ (空欄)
- 表示件数: 10
- 案件表示順序: 案件番号 (昇順/降順)

The search results table is as follows:

| No. | 特定調達案件 | 案件名称 | 進捗状況 | 証明書等 提案書等 | 入札書/ 見積書 | 辞退届 | 辞退申請 書 | 通知書 | 状況確認 |
|-----|--------|--------------|----------------|--------------|-------------|-----|-----------|-------------|------|
| 1 | | 物品調達案件030号 F | 入札書/ 見積書受付中 | | 提出 | 提出 | ① | 表示 未参照有り | |

操作説明

参加した案件の「調達案件名称」行の「通知書」列の、表示ボタン①をクリックします。未参照の通知書がある場合、表示ボタン①の下に「未参照有り」が表示されます。

項目説明

- 検索ボタン : 現在設定されている条件で調達案件を検索します。
- <ボタン : 前ページのデータを表示します。
- >ボタン : 次ページのデータを表示します。
- 表示ボタン : 通知書一覧を表示します。

見積依頼通知書の確認

見積依頼通知書を確認するための一覧画面です。

| 執行回数 | 通知書名 | 通知書発行日付 | 通知書確認 |
|------|-----------|-----------------------|-------|
| 2 | 見積依頼通知書 ① | 平成23年10月27日(木) 14時12分 | 未参照 |
| | 不落随意契約通知書 | 平成23年10月27日(木) 14時12分 | 参照済 |
| 1 | 入札締切通知書 | 平成23年10月27日(木) 11時01分 | 参照済 |
| | 入札書受付票 | 平成23年10月27日(木) 10時28分 | 参照済 |

| 通知書名 | 通知書発行日付 | 通知書確認 |
|---------|-----------------------|-------|
| 日時変更通知書 | 平成23年10月27日(木) 10時56分 | 参照済 |
| 指名通知書 | 平成23年10月20日(木) 14時42分 | 参照済 |

戻る

操作説明

見積依頼通知書を表示する場合は、**見積依頼通知書①**をクリックし、通知書の内容を印刷するためのウインドウを呼び出します。

通知書の確認を行うと通知書確認欄が未参照から参照済に変わります。

項目説明

戻るボタン : 前画面に戻ります。

見積依頼通知書の表示

見積依頼通知書の確認画面です。

The screenshot shows a web browser window titled "CALS/EC - Microsoft Internet Explorer". The page header includes the date "2011年10月27日 14時41分" and the system name "CALS/EC 電子入札システム". The main content area is titled "見積依頼通知書" (Bid Request Notification). It displays information for a bid request from "(株)テスト商会01" (Test Co., Ltd. 01) and "〇〇〇〇市" (City 0000). The bidder is "テスト 1太郎 様" (Mr. Test 1太郎). The notification text states: "このたび見積合せ参加者に指名しましたので、下記の事項をお知らせします。留意の上、見積書を提出してください。" (We have designated you as a bidder for this bid request, so we inform you of the following items. Please pay attention and submit your bid.) Below this is a table of details:

| | |
|-----------|-----------------------|
| 案件番号 | 999105010020110171 |
| 案件名称 | 〇〇物品調達案件02 |
| 入札方式 | 指名競争・最低価格 |
| 見積書受付開始日時 | 平成23年10月27日(木) 14時09分 |
| 見積書受付締切日時 | 平成23年10月28日(金) 14時39分 |
| 開封日時 | 平成23年10月28日(金) 15時19分 |
| 最低価格 | 989,999円(税抜き) |
| 備考 | |

At the bottom of the notification area, there are two buttons: "印刷" (Print) and "戻る" (Back). The "印刷" button is highlighted with a red box and a circled "1" next to it, indicating the action to be taken.

操作説明

戻るボタンをクリックすることにより、通知書一覧画面に戻ります。
印刷する場合は、印刷ボタン①をクリックします。

項目説明

印刷ボタン : 印刷用の別画面が表示されます。
戻るボタン : 前画面に移動します。

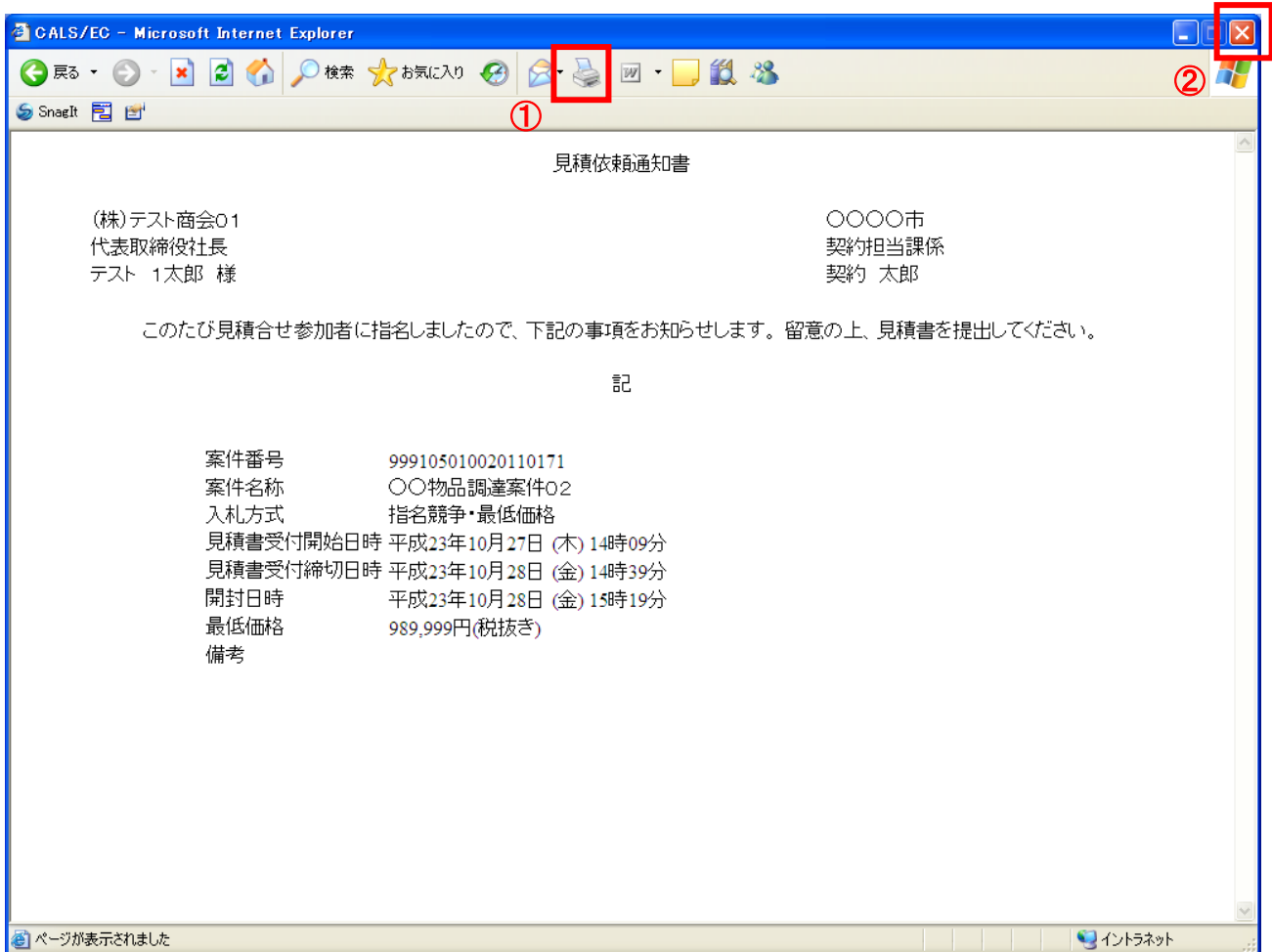
※見積依頼通知書を受け取ったら…

見積依頼通知書を受け取った場合、「入札書/見積書」欄に提出ボタンが表示され、見積書の提出ができるようになります。

見積依頼通知書の見積開始・締切日時を確認し、期間内に見積書（もしくは辞退届）を提出してください。

見積依頼通知書の印刷

見積依頼通知書を印刷する画面です。



操作説明

印刷ボタン①をクリックすることにより、見積依頼通知書が印刷されます。

印刷終了後、右上の×ボタン②で画面を閉じます。

5. 1 2 入札書（見積書）提出後に 辞退申請を行う場合

※ 入札書（見積書）提出後の辞退申請は、発注機関によっては運用基準で禁止されている場合があります。本機能をご利用時は、必ず事前に発注機関にご確認下さい。なお、入札書（見積書）提出後の辞退申請を認めていない発注機関の場合、辞退申請書欄の「提出」ボタンは表示されません。

入札状況一覧画面

入札書（見積書）を提出し、受付票が発行されると辞退申請書欄に「提出」ボタンが表示されます。辞退申請は、辞退届とは異なり、申請後発注者が許可した場合のみ辞退となります。却下された場合は、入札書は有効となり開札対象となります。

辞退申請は、発注者が開札を行うまで可能です。

尚、応札後の辞退申請は初回の応札時のみ可能となり、再入札等の2回目以降の応札時には辞退申請を行うことはできません。

The screenshot shows the '調達案件一覧' (Tender Case List) page in the CALS/EC system. The search criteria are set to '契約管理番号' (Contract Management Number) 2016-AA-002. The table below shows one case with the '提出' (Submit) button highlighted.

| No. | 特定調達案件 | 案件名称 | 進捗状況 | 証明書等 / 提案書等 | 入札書/ 見積書 | 辞退届 | 辞退申請 書 | 通知書 | 状況確認 |
|-----|--------|------------------------------|----------------|----------------|-------------|-----|-----------|-------------|------|
| 1 | | 物品調達案件030号_F | 入札書/ 見積書受付中 | | 提出済 | | 提出 | 表示 未参照有り | |

操作説明

辞退申請を行う対象案件列、辞退申請書欄-提出ボタン①をクリックします。

辞退申請書提出画面

辞退申請の理由を記入し、辞退申請書提出内容確認画面へと進みます。

CALS/EC - Windows Internet Explorer

2011年11月01日 10時57分 CALS/EC 電子入札システム

入札情報サービス 電子入札システム 検証機能 説明要求

辞退申請書

〇〇〇〇市
契約担当課係
契約 担当 様

物品商号2
総合部長
〇〇 太郎

下記の案件の入札を辞退いたします。

案件番号 : 999105010020110193
案件名称 : 〇〇〇〇の購入
入札方式 : 指名競争・最低価格
入札執行回数 : 1 回目
<連絡先>
氏名 : 連絡先氏名
電話番号 : 03-0000-0000
FAX : 03-0000-0000
E-Mail : accepter2@hisasp.com
理由 : ① 辞退申請書の理由

② 提出内容確認 戻る

ページが表示されました 信頼済みサイト 100%

操作説明

辞退申請の理由欄①※1に理由を入力し、提出内容確認ボタン②をクリックします。

※1 理由欄は必須入力となります。

項目説明

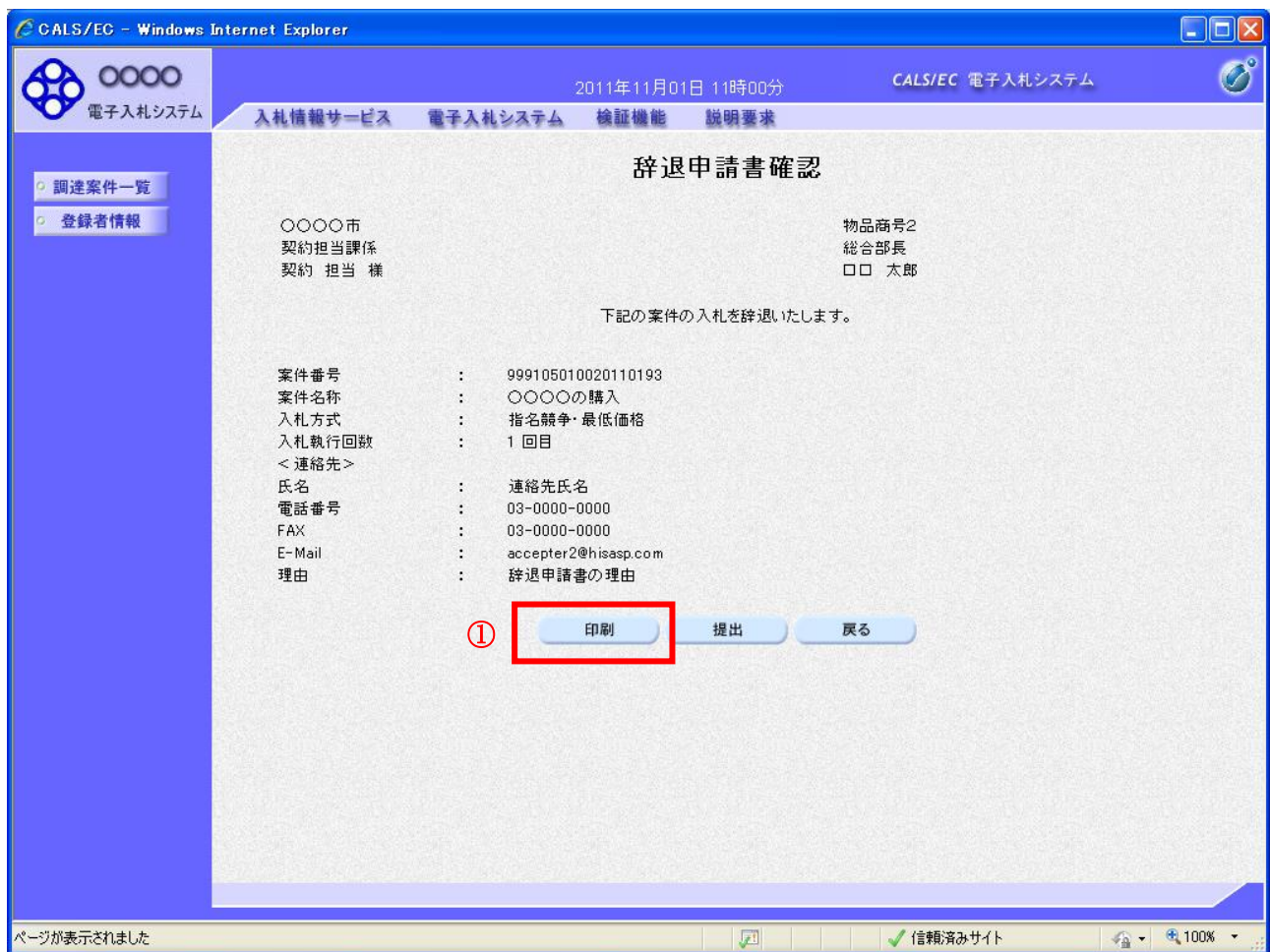
提出内容確認ボタン : 辞退申請書確認画面へ遷移します。

戻るボタン : 入力内容を破棄し、調達案件一覧画面へ戻ります。

辞退申請書確認画面

内容を確認後、提出を行います。

入力内容に不備がある場合、戻るボタンにより前画面に戻り修正が可能です。



操作説明

印刷ボタン①をクリックします。※1

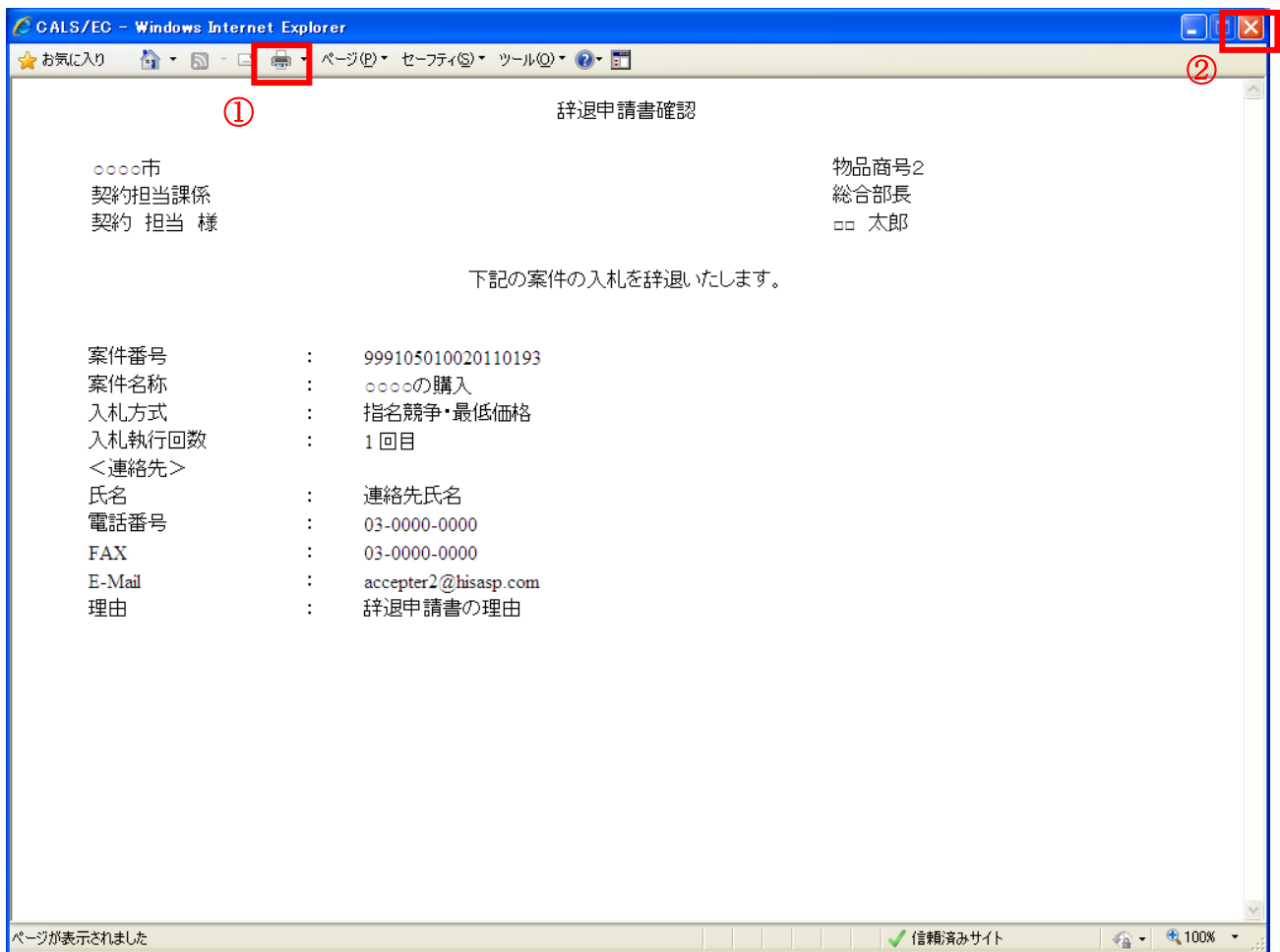
※1 印刷ボタンをクリックしただけでは印刷はされません。
印刷用の画面を別ウィンドウで表示します。

項目説明

印刷ボタン : 印刷用の画面を別ウィンドウで表示します。
提出ボタン : 辞退申請書を提出します。
戻るボタン : 前画面に戻ります。

辞退申請書の印刷

辞退申請書を印刷する画面です。



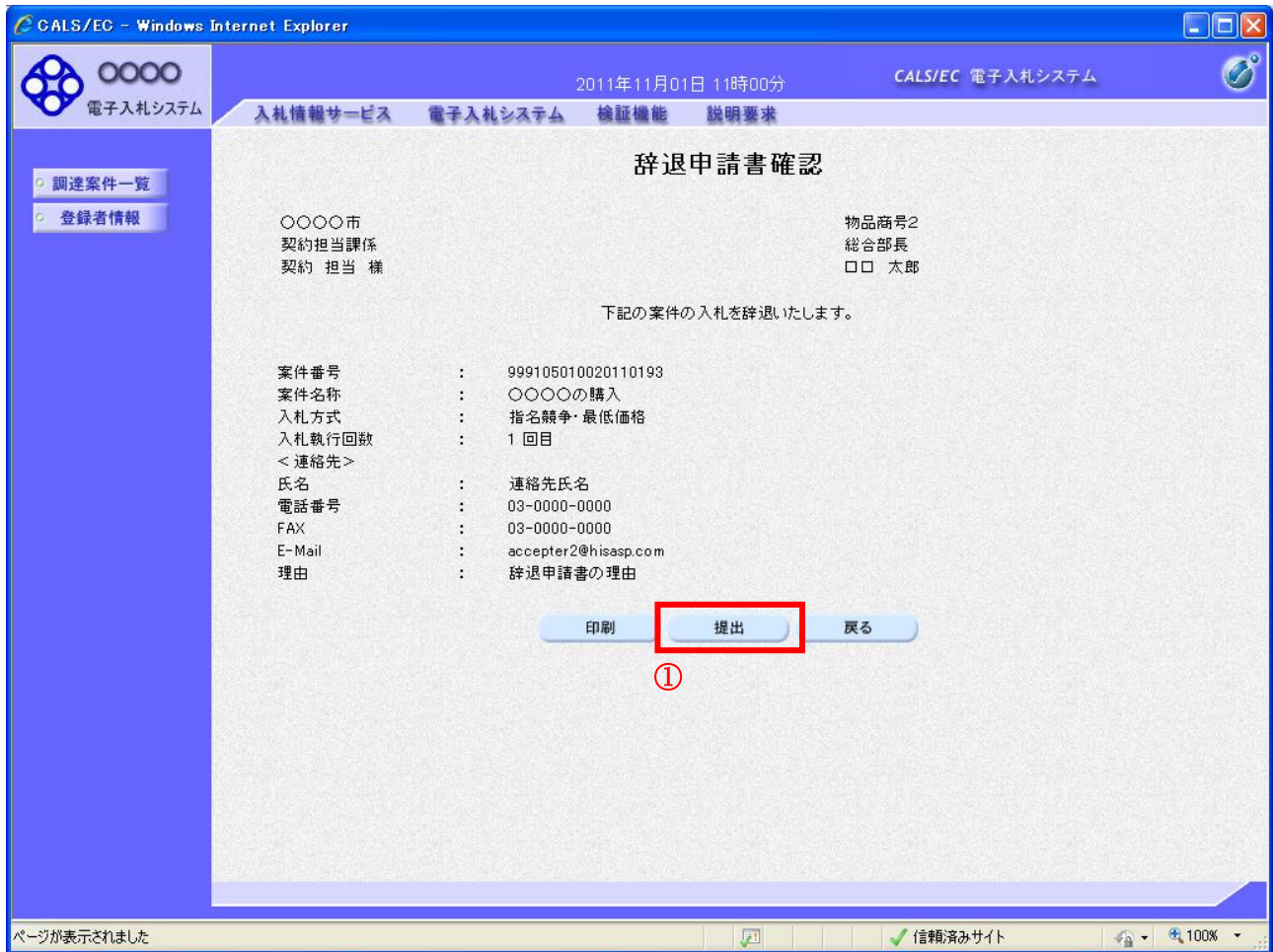
操作説明

印刷アイコン①をクリックすることにより、辞退申請書が印刷されます。

印刷終了後、右上の×ボタン②で画面を閉じます。

辞退申請書確認画面

入力内容の確認後、提出を行います。



操作説明

辞退申請書提出ボタン①をクリックします。

項目説明

- 印刷ボタン : 印刷用の画面を別ウィンドウで表示します。
- 提出ボタン : 辞退申請書を提出し、辞退申請書申請完了画面へ遷移します。
- 戻るボタン : 前画面に戻ります。

辞退申請書送信完了画面

正常に提出が完了すると、処理完了画面が表示されます。



項目説明

調達案件一覧ボタン : 調達案件一覧画面に戻ります。

補足事項

本通知書に対しては、受付票は発行されません。