【仮設前処理施設・周辺大気の放射性物質濃度（県中浄化センター）：福島県】

採取月日	①大気Ｎ地点　放射能濃度(Bq/m3)			②大気Ｅ地点　放射能濃度(Bq/m3)			③大気Ｓ地点　放射能濃度(Bq/m3)			④大気W地点　放射能濃度(Bq/m3)			備考
	Cs			Cs			Cs			Cs			
	134Cs	137Cs	Cs計	134Cs	137Cs	Cs計	134Cs	137Cs	Cs計	134Cs	137Cs	Cs計	
H28. 6. 21	ND	ND	ND	ND	ND	ND	ND	ND	ND	ND	ND	ND	
H28. 9. 12	ND	ND	ND	ND	ND	ND	ND	ND	ND	ND	ND	ND	
H28. 10. 18	ND	ND	ND	ND	ND	ND	ND	ND	ND	ND	ND	ND	

※検出下限値を下回り、検出できない場合は、「ND」と表示。

※検出下限値は、2ベクレル／立方メートル（環境省放射能濃度等測定方法ガイドラインによる）

※測定していない項目は「-」と表示。

① 大気N地点

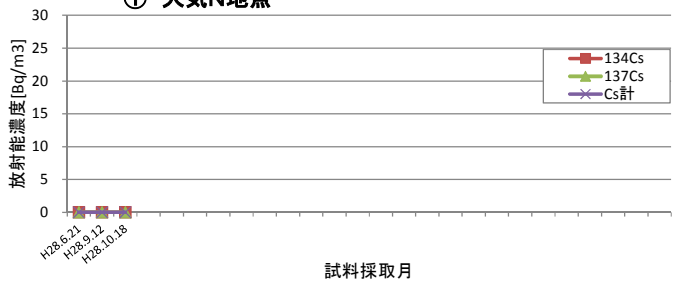

② 大気E地点

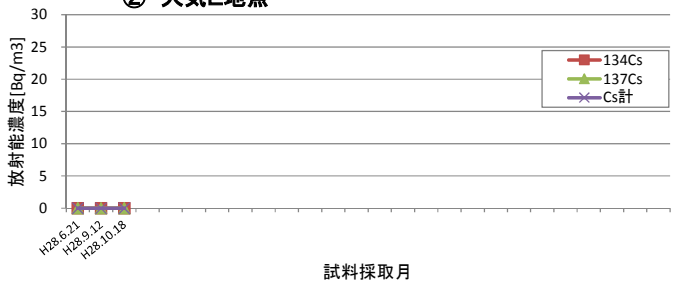

③ 大気S地点


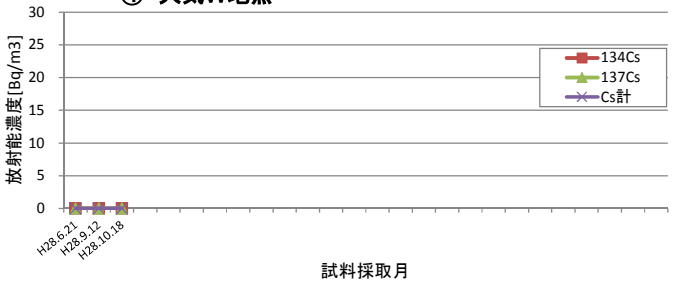
④ 大気W地点