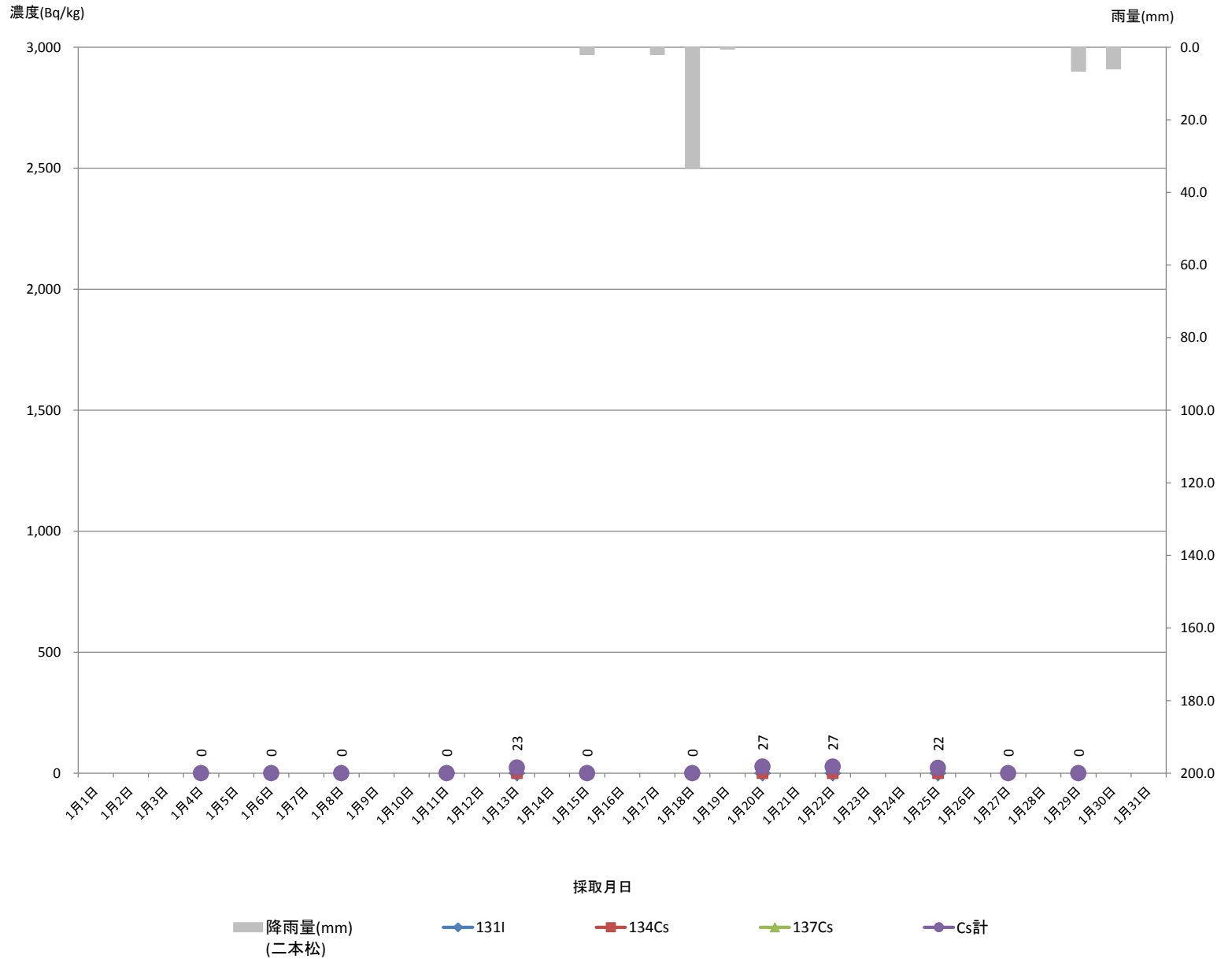


下水道終末処理場放射性物質濃度モニタリング結果（あだたら清流センター）脱水汚泥（H28.1月）

1 脱水汚泥 [二本松市気象データ](#)

採取 月日	核種濃度 (Bq/kg)				降雨量 (mm) (二本松)
	131I	Cs			
		134Cs	137Cs	Cs計	
1月1日					0.0
1月2日					0.0
1月3日					0.0
1月4日	ND	ND	ND	ND	0.0
1月5日					0.0
1月6日	ND	ND	ND	ND	0.0
1月7日					0.0
1月8日	ND	ND	ND	ND	0.0
1月9日					0.0
1月10日					0.0
1月11日	ND	ND	ND	ND	0.0
1月12日					0.0
1月13日	ND	ND	23	23	0.0
1月14日					0.0
1月15日	ND	ND	ND	ND	2.0
1月16日					0.0
1月17日					2.0
1月18日	ND	ND	ND	ND	33.5
1月19日					0.5
1月20日	ND	ND	27	27	0.0
1月21日					0.0
1月22日	ND	ND	27	27	0.0
1月23日					0.0
1月24日					0.0
1月25日	ND	ND	22	22	0.0
1月26日					0.0
1月27日	ND	ND	ND	ND	0.0
1月28日					0.0
1月29日	ND	ND	ND	ND	6.5
1月30日					6.0
1月31日					0.0



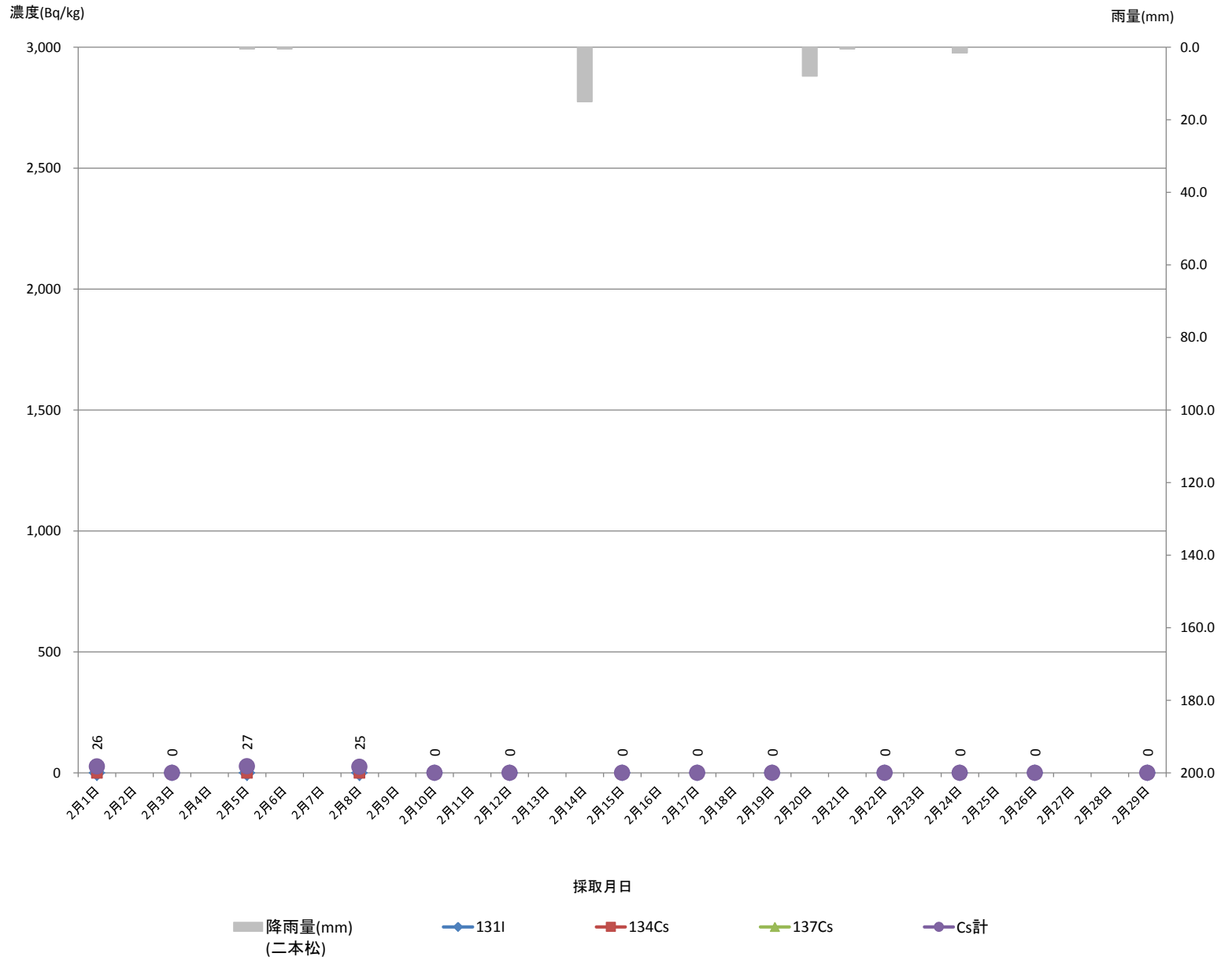
※青字: 下水道公社

ND: 不検出

下水道終末処理場放射性物質濃度モニタリング結果（あだたら清流センター）脱水汚泥（H28.2月）

1 脱水汚泥 [二本松市気象データ](#)

採取月日	核種濃度 (Bq/kg)				降雨量 (mm) (二本松)
	131I	Cs			
		134Cs	137Cs	Cs計	
2月1日	ND	ND	26	26	0.0
2月2日					0.0
2月3日	ND	ND	ND	ND	0.0
2月4日					0.0
2月5日	ND	ND	27	27	0.5
2月6日					0.5
2月7日					0.0
2月8日	ND	ND	25	25	0.0
2月9日					0.0
2月10日	ND	ND	ND	ND	0.0
2月11日					0.0
2月12日	ND	ND	ND	ND	0.0
2月13日					0.0
2月14日					15.0
2月15日	ND	ND	ND	ND	0.0
2月16日					0.0
2月17日	ND	ND	ND	ND	0.0
2月18日					0.0
2月19日	ND	ND	ND	ND	0.0
2月20日					8.0
2月21日					0.5
2月22日	ND	ND	ND	ND	0.0
2月23日					0.0
2月24日	ND	ND	ND	ND	1.5
2月25日					0.0
2月26日	ND	ND	ND	ND	0.0
2月27日					0.0
2月28日					0.0
2月29日	ND	ND	ND	ND	0.0



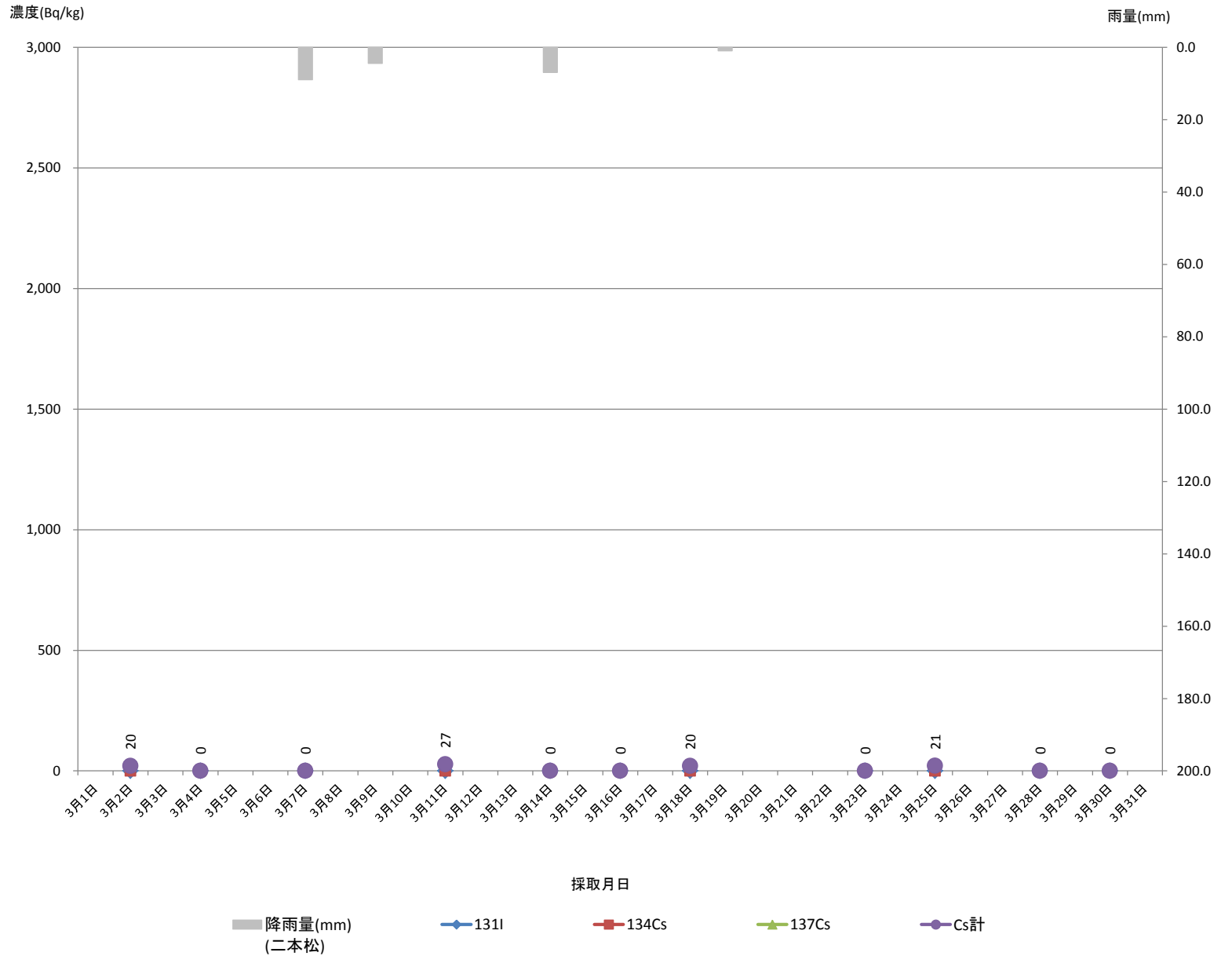
※青字:下水道公社

ND: 不検出

下水道終末処理場放射性物質濃度モニタリング結果（あだたら清流センター）脱水汚泥（H28.3月）

1 脱水汚泥 [二本松市気象データ](#)

採取月日	核種濃度 (Bq/kg)				降雨量 (mm) (二本松)
	131I	Cs			
		134Cs	137Cs	Cs計	
3月1日					0.0
3月2日	ND	ND	20	20	0.0
3月3日					0.0
3月4日	ND	ND	ND	ND	0.0
3月5日					0.0
3月6日					0.0
3月7日	ND	ND	ND	ND	9.0
3月8日					0.0
3月9日					4.5
3月10日					0.0
3月11日	ND	ND	27	27	0.0
3月12日					0.0
3月13日					0.0
3月14日	ND	ND	ND	ND	7.0
3月15日					0.0
3月16日	ND	ND	ND	ND	0.0
3月17日					0.0
3月18日	ND	ND	20	20	0.0
3月19日					1.0
3月20日					0.0
3月21日					0.0
3月22日					0.0
3月23日	ND	ND	ND	ND	0.0
3月24日					0.0
3月25日	ND	ND	21	21	0.0
3月26日					0.0
3月27日					0.0
3月28日	ND	ND	ND	ND	0.0
3月29日					0.0
3月30日	ND	ND	ND	ND	0.0
3月31日					0.0



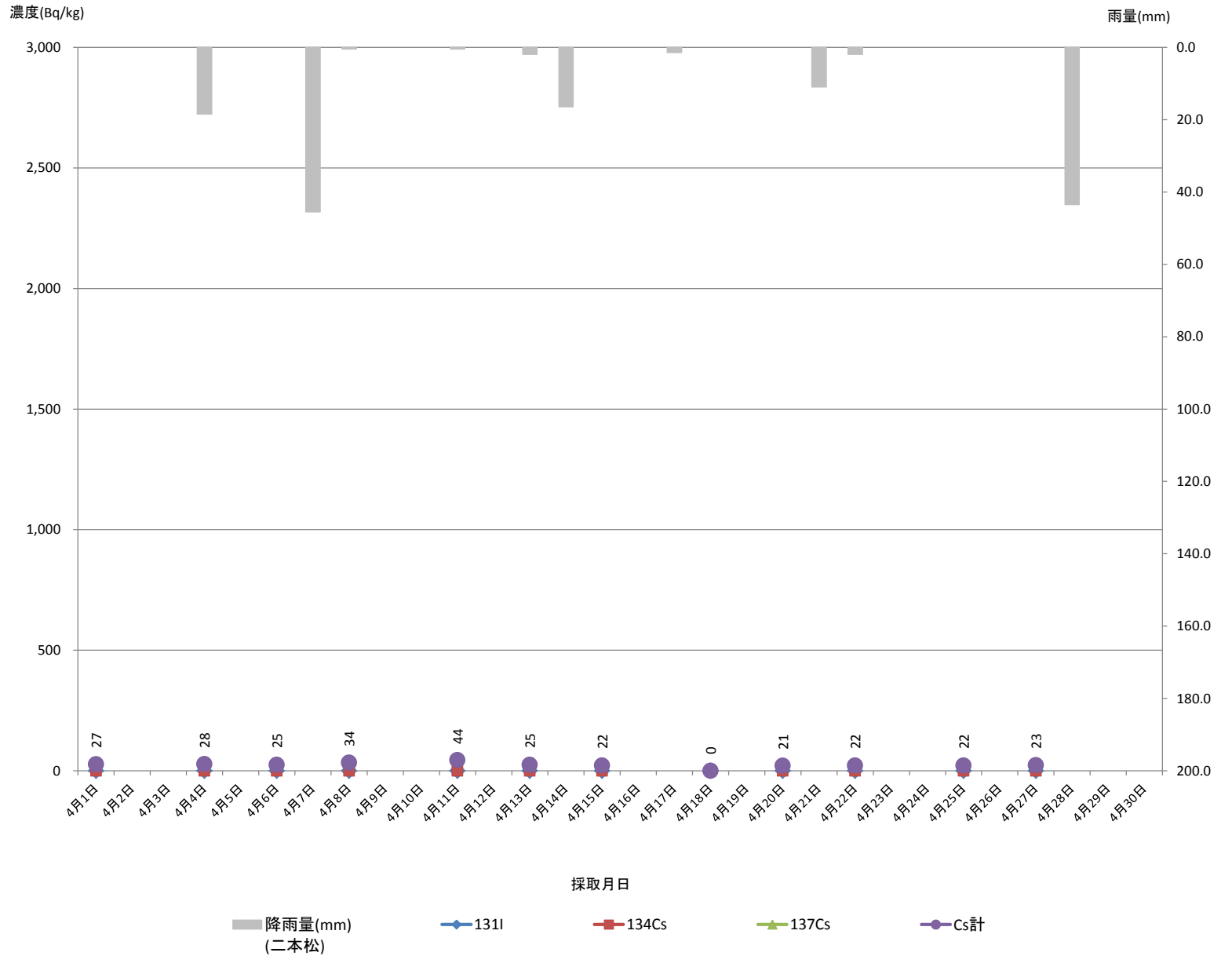
※青字: 下水道公社

ND: 不検出

下水道終末処理場放射性物質濃度モニタリング結果（あだたら清流センター）脱水汚泥（H28. 4月）

1 脱水汚泥 [二本松市気象データ](#)

採取月日	核種濃度 (Bq/kg)				降雨量 (mm) (二本松)
	131I	Cs			
		134Cs	137Cs	Cs計	
4月1日	ND	ND	27	27	0.0
4月2日					0.0
4月3日					0.0
4月4日	ND	ND	28	28	18.5
4月5日					0.0
4月6日	ND	ND	25	25	0.0
4月7日					45.5
4月8日	ND	ND	34	34	0.5
4月9日					0.0
4月10日					0.0
4月11日	ND	ND	44	44	0.5
4月12日					0.0
4月13日	ND	ND	25	25	2.0
4月14日					16.5
4月15日	ND	ND	22	22	0.0
4月16日					0.0
4月17日					1.5
4月18日	ND	ND	ND	ND	0.0
4月19日					0.0
4月20日	ND	ND	21	21	0.0
4月21日					11.0
4月22日	ND	ND	22	22	2.0
4月23日					0.0
4月24日					0.0
4月25日	ND	ND	22	22	0.0
4月26日					0.0
4月27日	ND	ND	23	23	0.0
4月28日					43.5
4月29日					0.0
4月30日					0.0



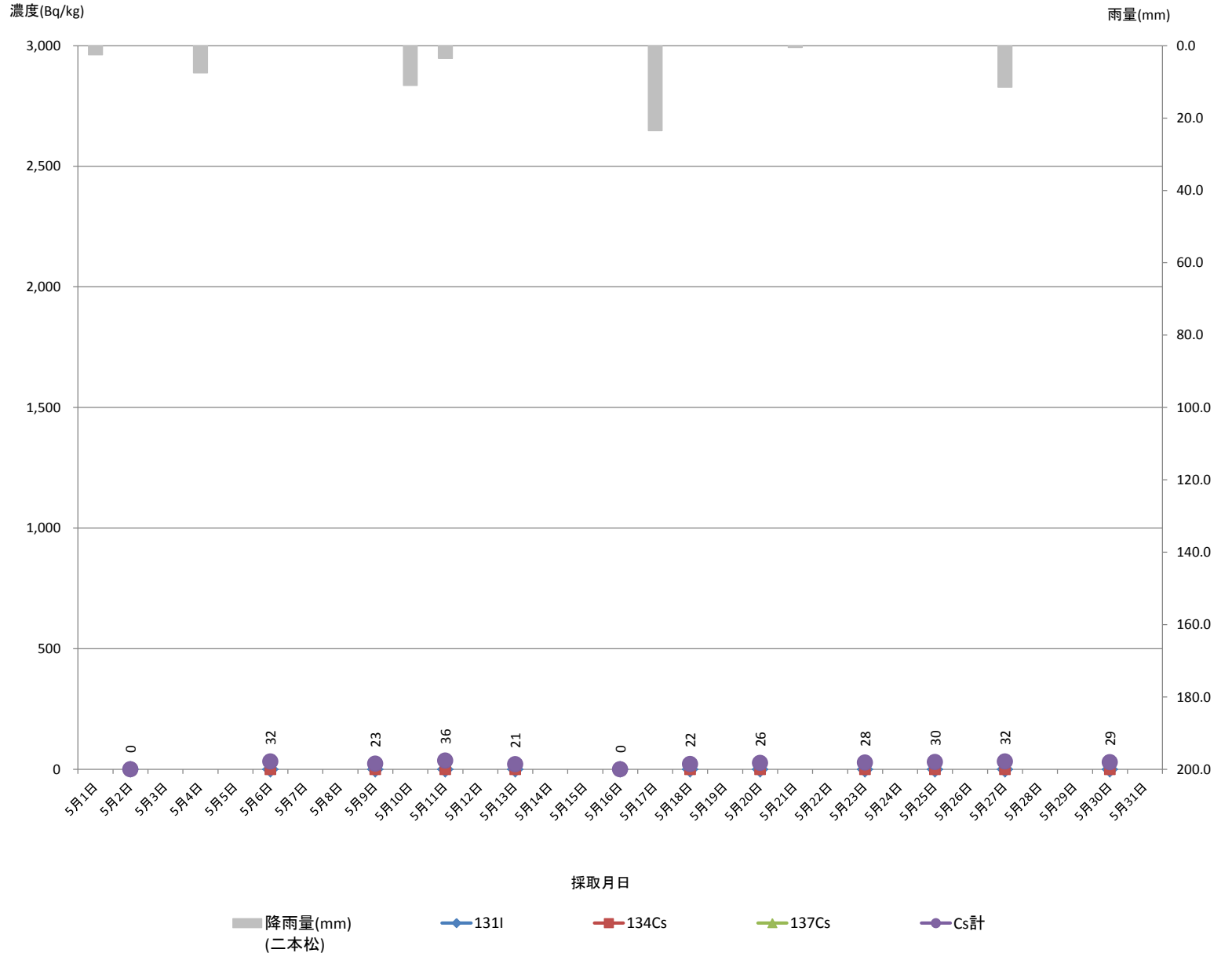
※青字: 下水道公社

ND: 不検出

下水道終末処理場放射性物質濃度モニタリング結果（あだたら清流センター）脱水汚泥（H28.5月）

1 脱水汚泥

採取月日	核種濃度 (Bq/kg)				降雨量 (mm) (二本松)
	131I	Cs			
		134Cs	137Cs	Cs計	
5月1日					2.5
5月2日	ND	ND	ND	ND	0.0
5月3日					0.0
5月4日					7.5
5月5日					0.0
5月6日	ND	ND	32	32	0.0
5月7日					0.0
5月8日					0.0
5月9日	ND	ND	23	23	0.0
5月10日					11.0
5月11日	ND	ND	36	36	3.5
5月12日					0.0
5月13日	ND	ND	21	21	0.0
5月14日					0.0
5月15日					0.0
5月16日	ND	ND	ND	ND	0.0
5月17日					23.5
5月18日	ND	ND	22	22	0.0
5月19日					0.0
5月20日	ND	ND	26	26	0.0
5月21日					0.5
5月22日					0.0
5月23日	ND	ND	28	28	0.0
5月24日					0.0
5月25日	ND	ND	30	30	0.0
5月26日					0.0
5月27日	ND	ND	32	32	11.5
5月28日					0.0
5月29日					0.0
5月30日	ND	ND	29	29	0.0
5月31日					0.0



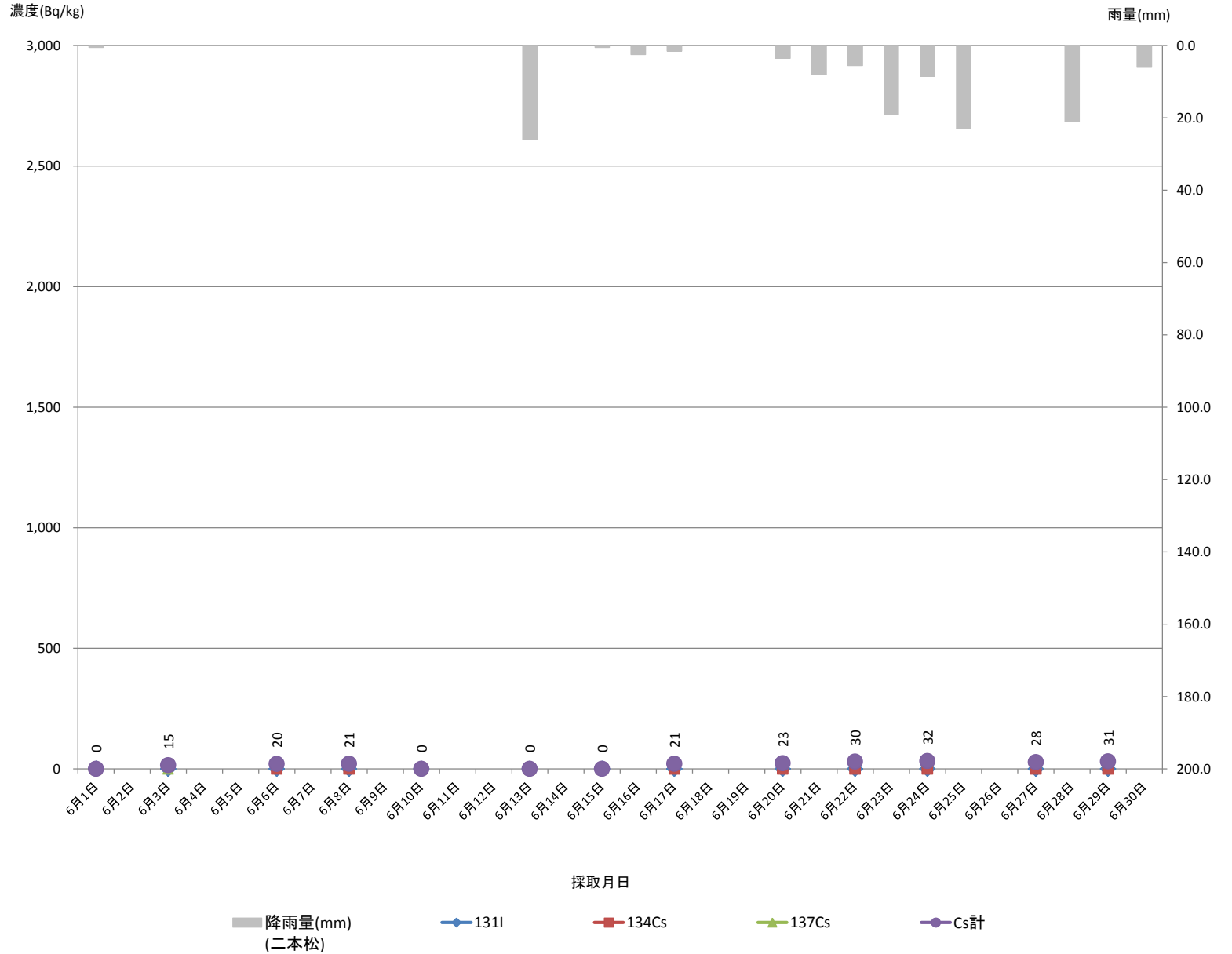
※青字: 下水道公社

ND: 不検出

下水道終末処理場放射性物質濃度モニタリング結果（あだたら清流センター）脱水汚泥（H28.6月）

1 脱水汚泥

採取月日	核種濃度 (Bq/kg)				降雨量 (mm) (二本松)
	131I	Cs			
		134Cs	137Cs	Cs計	
6月1日	ND	ND	ND	ND	0.5
6月2日					0.0
6月3日	ND	15	ND	15	0.0
6月4日					0.0
6月5日					0.0
6月6日	ND	ND	20	20	0.0
6月7日					0.0
6月8日	ND	ND	21	21	0.0
6月9日					0.0
6月10日	ND	ND	ND	ND	0.0
6月11日					0.0
6月12日					0.0
6月13日	ND	ND	ND	ND	26.0
6月14日					0.0
6月15日	ND	ND	ND	ND	0.5
6月16日					2.5
6月17日	ND	ND	21	21	1.5
6月18日					0.0
6月19日					0.0
6月20日	ND	ND	23	23	3.5
6月21日					8.0
6月22日	ND	ND	30	30	5.5
6月23日					19.0
6月24日	ND	ND	32	32	8.5
6月25日					23.0
6月26日					0.0
6月27日	ND	ND	28	28	0.0
6月28日					21.0
6月29日	ND	ND	31	31	0.0
6月30日					6.0



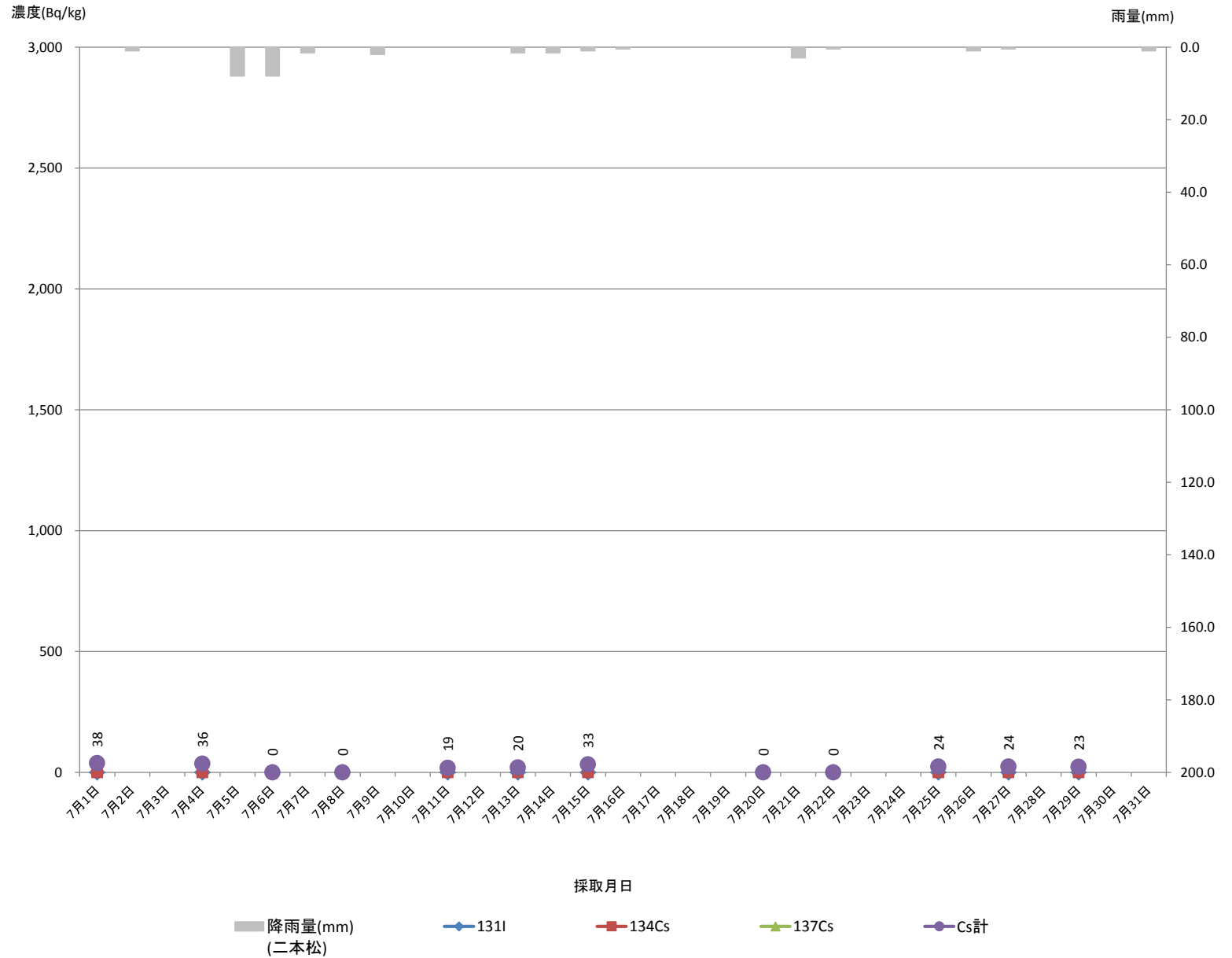
※青字: 下水道公社

ND: 不検出

下水道終末処理場放射性物質濃度モニタリング結果（あだたら清流センター）脱水汚泥（H28.7月）

1 脱水汚泥 [二本松市気象データ](#)

採取 月日	核種濃度 (Bq/kg)				降雨量 (mm) (二本松)
	131I	Cs			
		134Cs	137Cs	Cs計	
7月1日	ND	ND	38	38	0.0
7月2日					1.0
7月3日					0.0
7月4日	ND	ND	36	36	0.0
7月5日					8.0
7月6日	ND	ND	ND	ND	8.0
7月7日					1.5
7月8日	ND	ND	ND	ND	0.0
7月9日					2.0
7月10日					0.0
7月11日	ND	ND	19	19	0.0
7月12日					0.0
7月13日	ND	ND	20	20	1.5
7月14日					1.5
7月15日	ND	ND	33	33	1.0
7月16日					0.5
7月17日					0.0
7月18日					0.0
7月19日					0.0
7月20日	ND	ND	ND	ND	0.0
7月21日					3.0
7月22日	ND	ND	ND	ND	0.5
7月23日					0.0
7月24日					0.0
7月25日	ND	ND	24	24	0.0
7月26日					1.0
7月27日	ND	ND	24	24	0.5
7月28日					0.0
7月29日	ND	ND	23	23	0.0
7月30日					0.0
7月31日					1.0



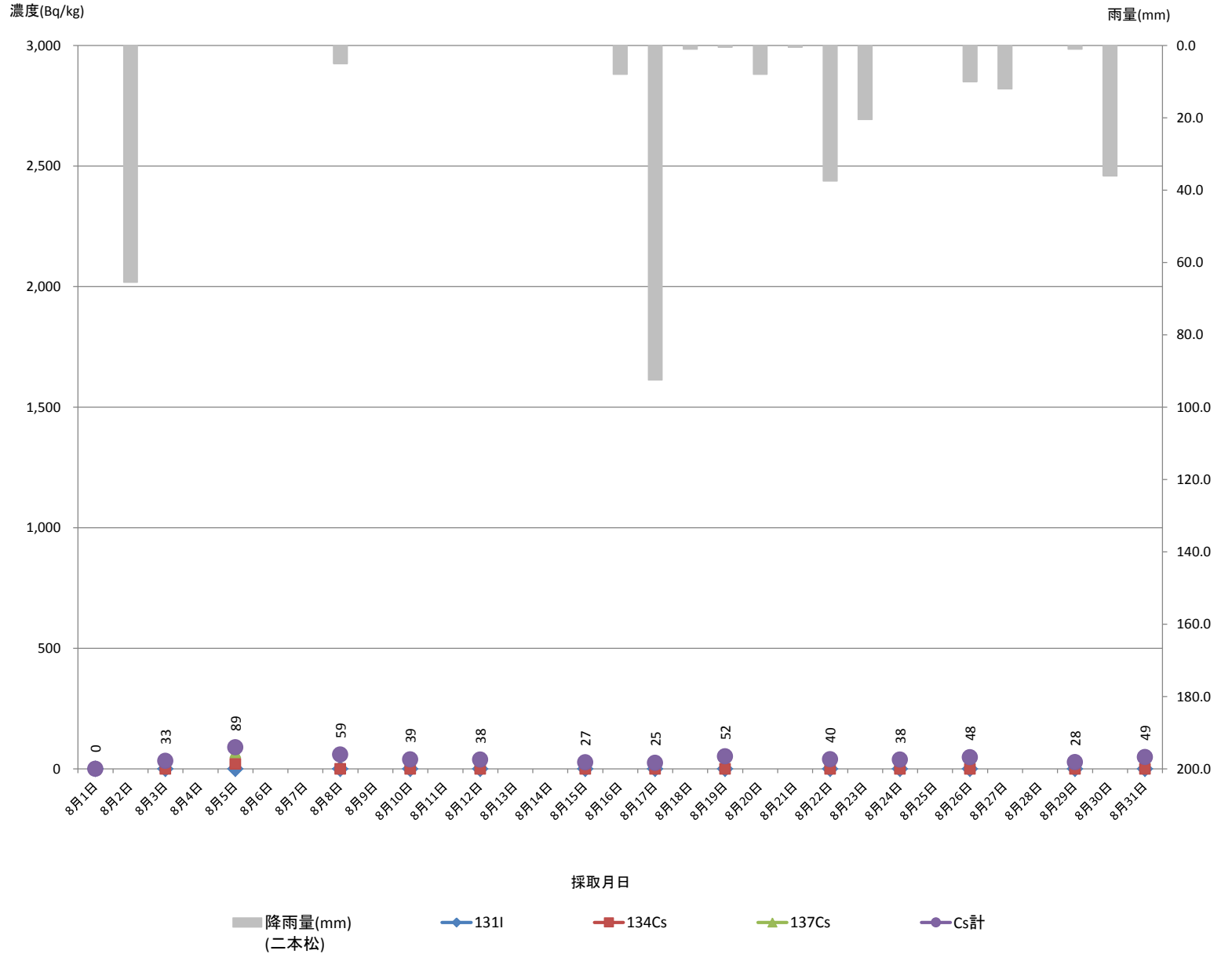
※青字:下水道公社

ND: 不検出

下水道終末処理場放射性物質濃度モニタリング結果（あだたら清流センター）脱水汚泥（H28. 8月）

1 脱水汚泥 [二本松市気象データ](#)

採取月日	核種濃度 (Bq/kg)				降雨量 (mm) (二本松)
	131I	Cs			
		134Cs	137Cs	Cs計	
8月1日	ND	ND	ND	ND	0.0
8月2日					65.5
8月3日	ND	ND	33	33	0.0
8月4日					0.0
8月5日	ND	21	68	89	0.0
8月6日					0.0
8月7日					0.0
8月8日	ND	ND	59	59	5.0
8月9日					0.0
8月10日	ND	ND	39	39	0.0
8月11日					0.0
8月12日	ND	ND	38	38	0.0
8月13日					0.0
8月14日					0.0
8月15日	ND	ND	27	27	0.0
8月16日					8.0
8月17日	ND	ND	25	25	92.5
8月18日					1.0
8月19日	ND	ND	52	52	0.5
8月20日					8.0
8月21日					0.5
8月22日	ND	ND	40	40	37.5
8月23日					20.5
8月24日	ND	ND	38	38	0.0
8月25日					0.0
8月26日	ND	ND	48	48	10.0
8月27日					12.0
8月28日					0.0
8月29日	ND	ND	28	28	1.0
8月30日					36.0
8月31日	ND	ND	49	49	0.0



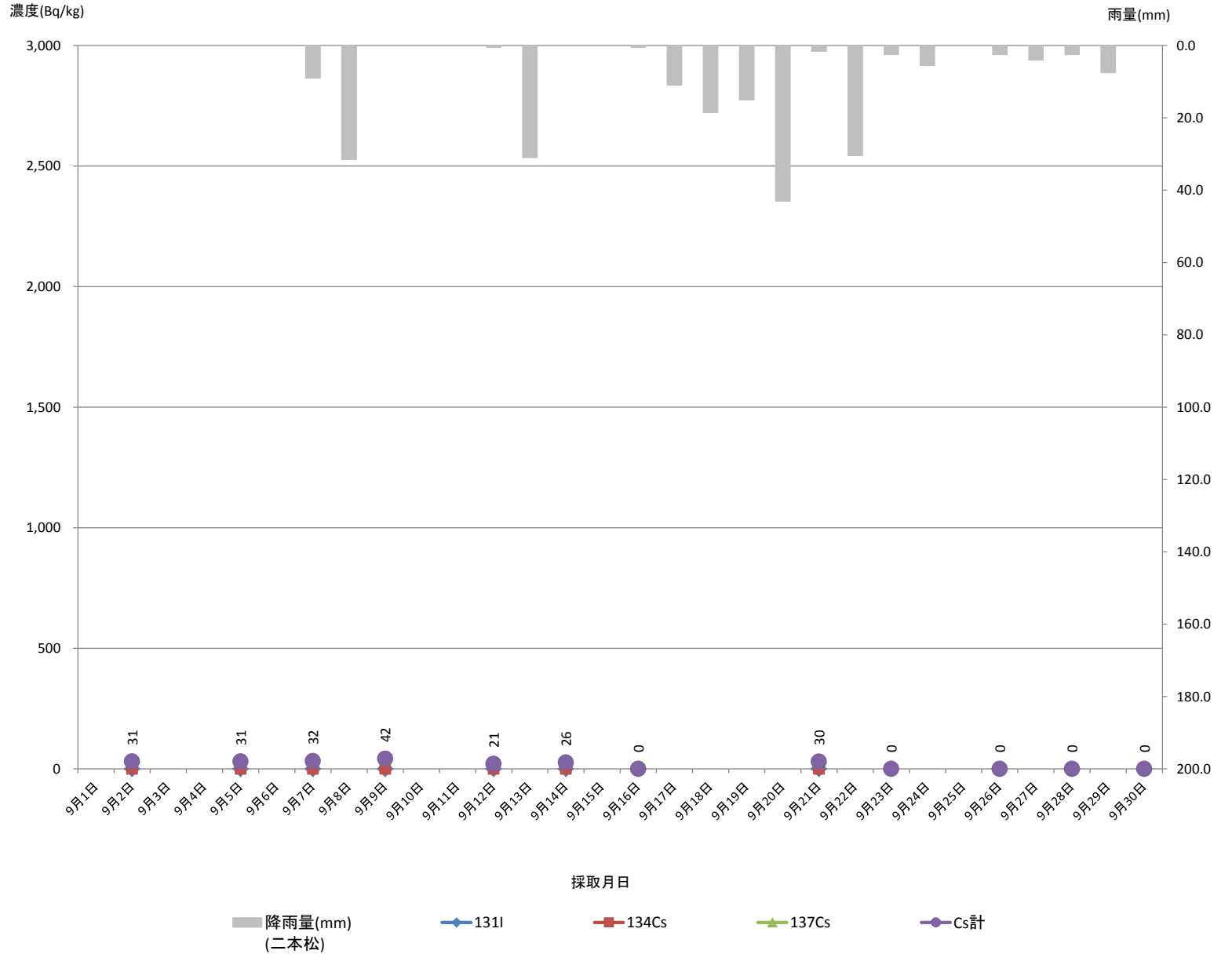
※青字: 下水道公社

ND: 不検出

下水道終末処理場放射性物質濃度モニタリング結果（あだたら清流センター）脱水汚泥（H28.9月）

1 脱水汚泥 [二本松市気象データ](#)

採取月日	核種濃度 (Bq/kg)				降雨量 (mm) (二本松)
	131I	Cs			
		134Cs	137Cs	Cs計	
9月1日					0.0
9月2日	ND	ND	31	31	0.0
9月3日					0.0
9月4日					0.0
9月5日	ND	ND	31	31	0.0
9月6日					0.0
9月7日	ND	ND	32	32	9.0
9月8日					31.5
9月9日	ND	ND	42	42	0.0
9月10日					0.0
9月11日					0.0
9月12日	ND	ND	21	21	0.5
9月13日					31.0
9月14日	ND	ND	26	26	0.0
9月15日					0.0
9月16日	ND	ND	ND	ND	0.5
9月17日					11.0
9月18日					18.5
9月19日					15.0
9月20日					43.0
9月21日	ND	ND	30	30	1.5
9月22日					30.5
9月23日	ND	ND	ND	ND	2.5
9月24日					5.5
9月25日					0.0
9月26日	ND	ND	ND	ND	2.5
9月27日					4.0
9月28日	ND	ND	ND	ND	2.5
9月29日					7.5
9月30日	ND	ND	ND	ND	0.0



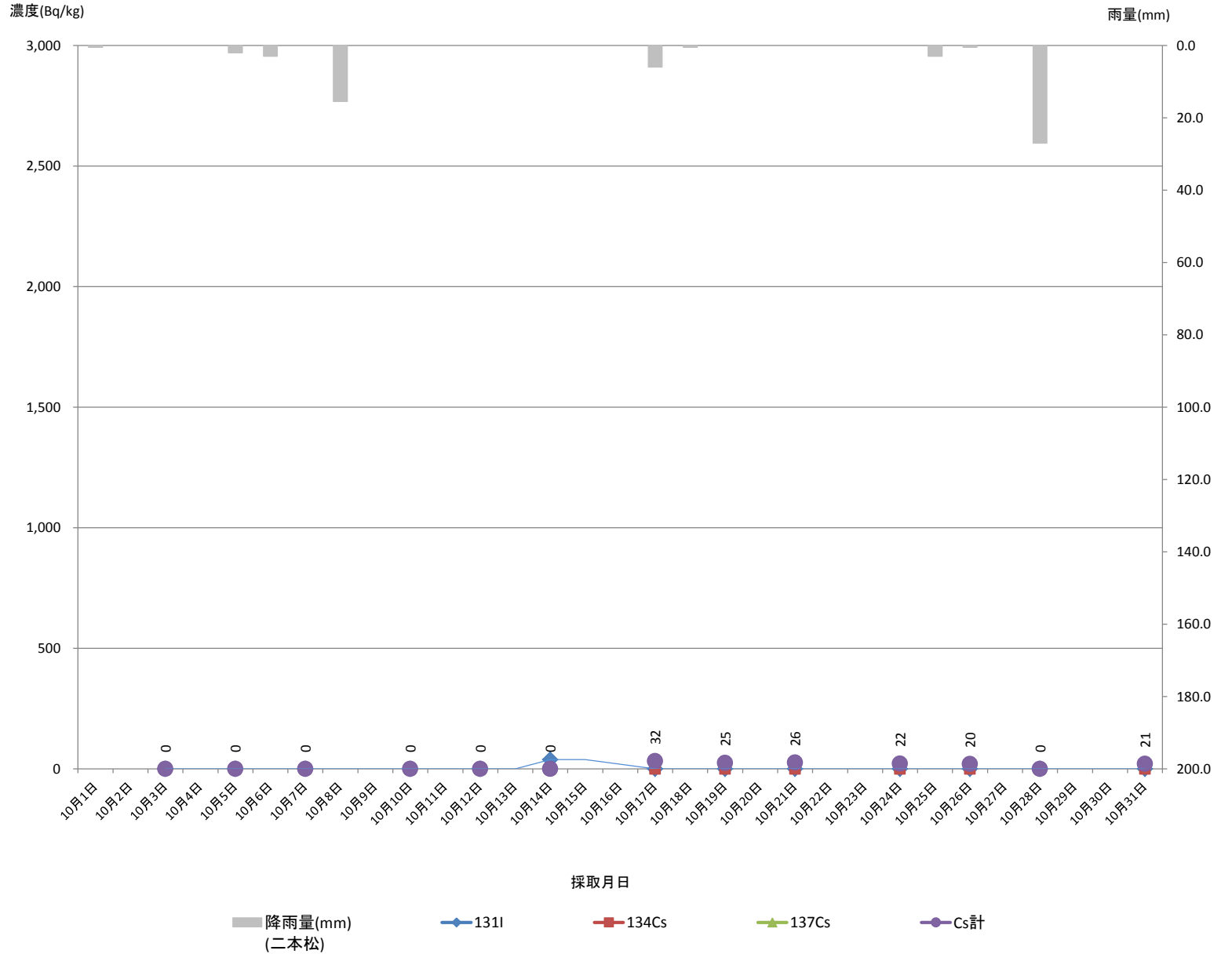
※青字: 下水道公社

ND: 不検出

下水道終末処理場放射性物質濃度モニタリング結果（あだたら清流センター）脱水汚泥（H28.10月）

1 脱水汚泥 [二本松市気象データ](#)

採取月日	核種濃度 (Bq/kg)				降雨量 (mm) (二本松)
	1311	134Cs	137Cs	Cs計	
10月1日					0.5
10月2日					0.0
10月3日	ND	ND	ND	ND	0.0
10月4日					0.0
10月5日	ND	ND	ND	ND	2.0
10月6日					3.0
10月7日	ND	ND	ND	ND	0.0
10月8日					15.5
10月9日					0.0
10月10日	ND	ND	ND	ND	0.0
10月11日					0.0
10月12日	ND	ND	ND	ND	0.0
10月13日					0.0
10月14日	38	ND	ND	ND	0.0
10月15日					0.0
10月16日					0.0
10月17日	ND	ND	32	32	6.0
10月18日					0.5
10月19日	ND	ND	25	25	0.0
10月20日					0.0
10月21日	ND	ND	26	26	0.0
10月22日					0.0
10月23日					0.0
10月24日	ND	ND	22	22	0.0
10月25日					3.0
10月26日	ND	ND	20	20	0.5
10月27日					0.0
10月28日	ND	ND	ND	ND	27.0
10月29日					0.0
10月30日					0.0
10月31日	ND	ND	21	21	0.0



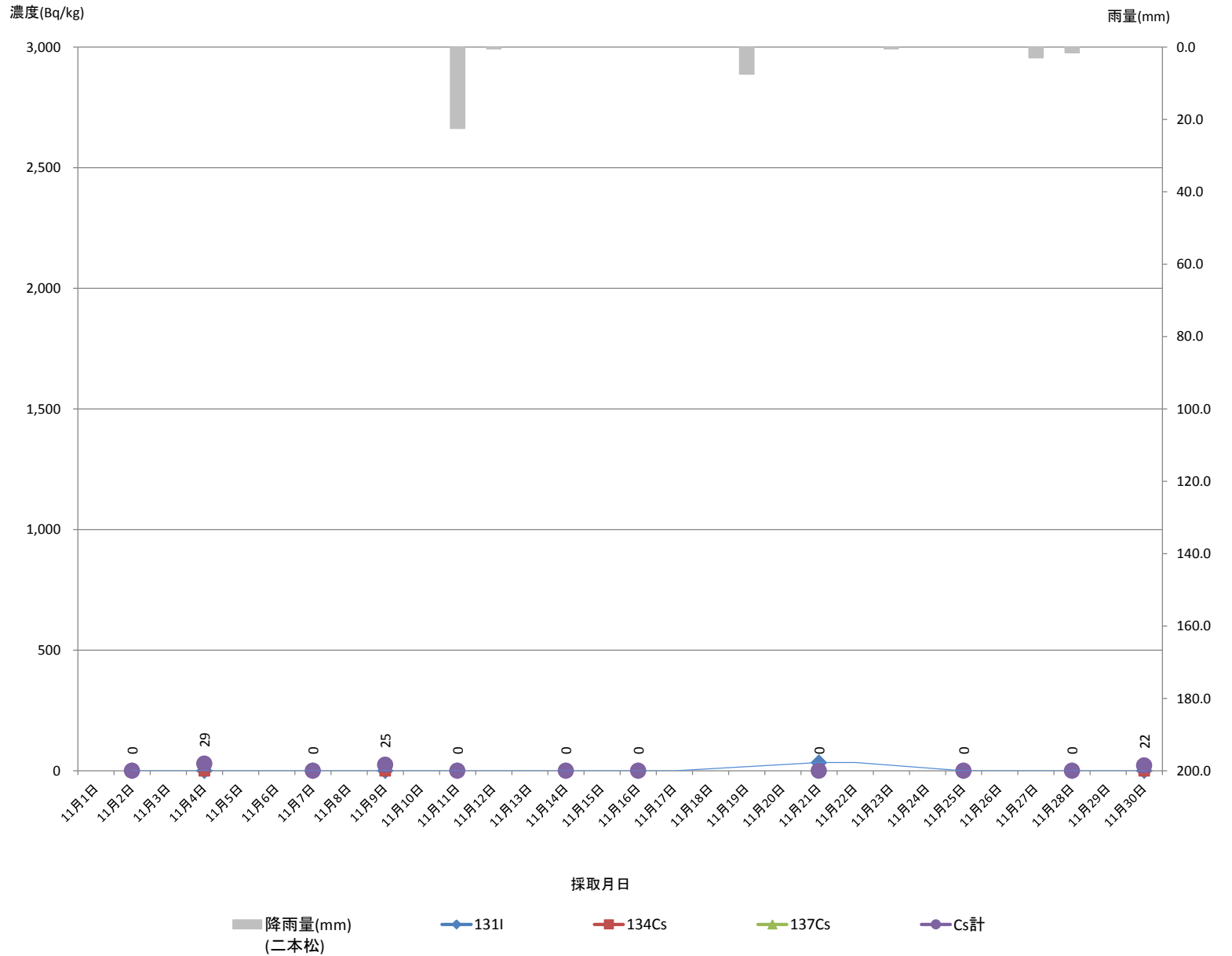
※青字: 下水道公社

ND: 不検出

下水道終末処理場放射性物質濃度モニタリング結果（あだたら清流センター）脱水汚泥（H28.11月）

1 脱水汚泥 [二本松市気象データ](#)

採取月日	核種濃度 (Bq/kg)				降雨量 (mm) (二本松)
	131I	Cs			
		134Cs	137Cs	Cs計	
11月1日					0.0
11月2日	ND	ND	ND	ND	0.0
11月3日					0.0
11月4日	ND	ND	29	29	0.0
11月5日					0.0
11月6日					0.0
11月7日	ND	ND	ND	ND	0.0
11月8日					0.0
11月9日	ND	ND	25	25	0.0
11月10日					0.0
11月11日	ND	ND	ND	ND	22.5
11月12日					0.5
11月13日					0.0
11月14日	ND	ND	ND	ND	0.0
11月15日					0.0
11月16日	ND	ND	ND	ND	0.0
11月17日					0.0
11月18日					0.0
11月19日					7.5
11月20日					0.0
11月21日	34	ND	ND	ND	0.0
11月22日					0.0
11月23日					0.5
11月24日					0.0
11月25日	ND	ND	ND	ND	0.0
11月26日					0.0
11月27日					3.0
11月28日	ND	ND	ND	ND	1.5
11月29日					0.0
11月30日	ND	ND	22	22	0.0



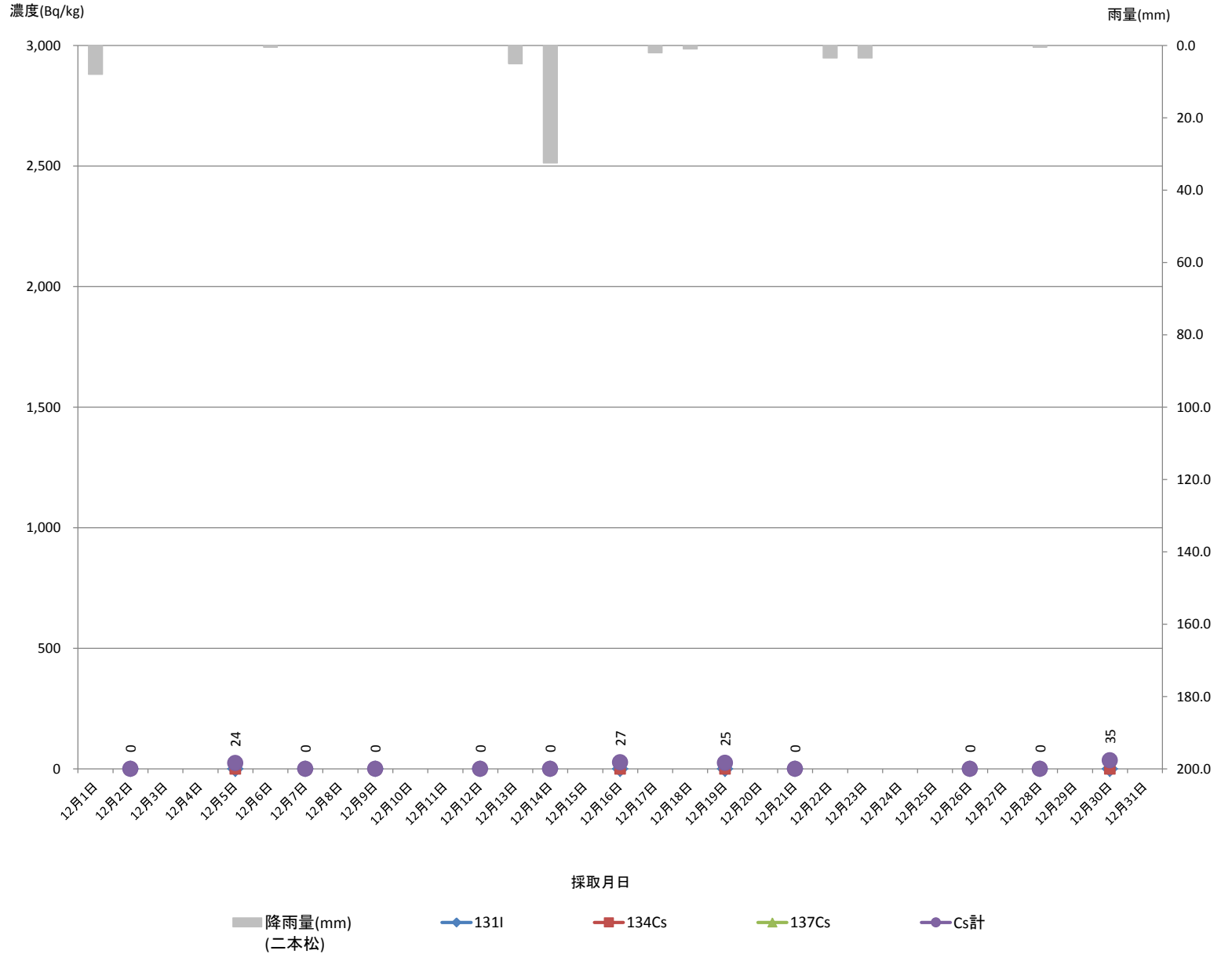
※青字: 下水道公社

ND: 不検出

下水道終末処理場放射性物質濃度モニタリング結果（あだたら清流センター）脱水汚泥（H28.12月）

1 脱水汚泥 [二本松市気象データ](#)

採取月日	核種濃度 (Bq/kg)				降雨量 (mm) (二本松)
	131I	Cs			
		134Cs	137Cs	Cs計	
12月1日					8.0
12月2日	ND	ND	ND	ND	0.0
12月3日					0.0
12月4日					0.0
12月5日	ND	ND	24	24	0.0
12月6日					0.5
12月7日	ND	ND	ND	ND	0.0
12月8日					0.0
12月9日	ND	ND	ND	ND	0.0
12月10日					0.0
12月11日					0.0
12月12日	ND	ND	ND	ND	0.0
12月13日					5.0
12月14日	ND	ND	ND	ND	32.5
12月15日					0.0
12月16日	ND	ND	27	27	0.0
12月17日					2.0
12月18日					1.0
12月19日	ND	ND	25	25	0.0
12月20日					0.0
12月21日	ND	ND	ND	ND	0.0
12月22日					3.5
12月23日					3.5
12月24日					0.0
12月25日					0.0
12月26日	ND	ND	ND	ND	0.0
12月27日					0.0
12月28日	ND	ND	ND	ND	0.5
12月29日					0.0
12月30日	ND	ND	35	35	0.0
12月31日					0.0



※青字: 下水道公社

ND: 不検出