

# 最近の県経済動向

Fukushima Economic Performance Monthly

平成24年3月26日

## 目次

|                            |       |
|----------------------------|-------|
| 1 本県の経済概況                  | 1～2   |
| 2 主な指標の動き                  | 3     |
| (1) 個人消費                   | 3～4   |
| (2) 建設需要                   | 5～7   |
| (3) 生産活動                   | 8～10  |
| (4) 雇用・労働                  | 11～13 |
| (5) 物価                     | 14    |
| (6) 企業・金融                  | 15～16 |
| (7) 市場                     | 17    |
| 3 主要経済指標                   | 18～23 |
| 4 参考                       | 24    |
| 1 中小企業景況レポート(福島県中小企業団体中央会) | 24～26 |
| 2 景気動向指数(福島県)              | 27    |
| 3 福島県金融経済概況(日本銀行福島支店)      | 28    |
| 4 月例経済報告(内閣府)              | 28    |
| 5 「最近の県経済動向」総合判断(福島県)      | 28    |

(注1) 求人倍率について、平成23年12月以前の数値(季節調整値)は、新季節指数により改訂されています。  
(注2) 預金残高について、福島県金融経済概況(日本銀行福島支店公表)に合わせ、「実質預金残高」の値に変更しています。

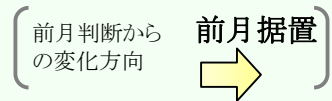
福島県 企画調整部 統計分析課



# 1 本県の経済概況

## ◆ 総合判断

県内の景気は、厳しい状況にあるものの、生産活動や個人消費などに持ち直しの動きがみられる。



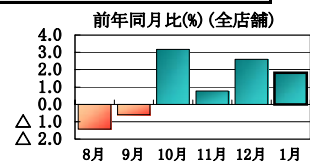
### 個別判断

### ◆ 概要

(1) 個人消費 【 → 】 ◆ 持ち直しの動きがみられる。

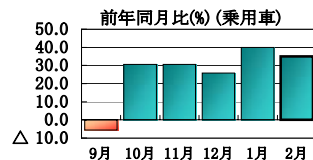
#### ◆ 大型小売店販売額 (1月)

全店舗ベースで総額201億円、対前年同月比1.8%増(既存店前年同月比4.8%増)となり、4か月連続で前年を上回っている。



#### ◆ 乗用車新規登録台数 (2月)

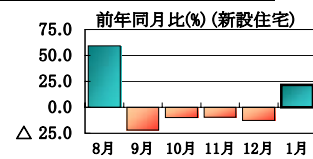
新規登録台数は7,144台、対前年同月比34.9%増となり、5か月連続で前年を上回っている。



(2) 建設需要 【 → 】 ◆ 民間需要、公共工事ともに前年を上回っている。

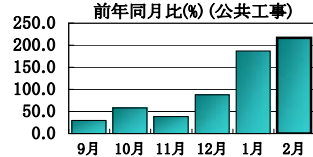
#### ◆ 新設住宅着工戸数 (1月)

新設住宅着工戸数は823戸、対前年同月比21.7%増となり、5か月振りに前年を上回っている。



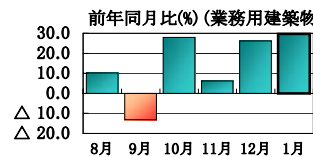
#### ◆ 公共工事請負金額 (2月)

工事請負金額は総額約182億円、対前年同月比216.8%増となり、7か月連続で前年を上回っている。



#### ◆ 業務用建築物着工棟数 (1月)

業務用建築物着工棟数は144棟、対前年同月比29.7%増となり、4か月連続で前年を上回っている。



(3) 生産活動 【 → 】 ◆ 低水準ながら、持ち直しの動きがみられる。

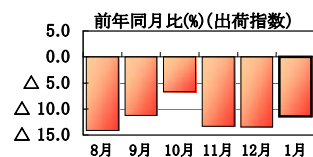
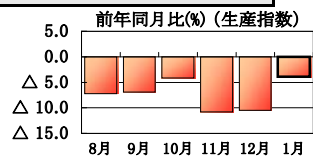
#### ◆ 鉱工業指数 (1月)

鉱工業生産指数は80.3(原指数・速報値)、対前年同月比3.9%減となり、11か月連続で前年を下回っている。

なお、季節調整済指数は90.4(速報値)、対前月比6.7%増となり、2か月連続で前月を上回っている。

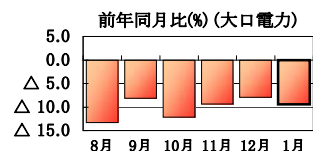
鉱工業出荷指数は78.0(原指数・速報値)、対前年同月比11.5%減となり、11か月連続で前年を下回っている。

鉱工業在庫指数は135.2(原指数・速報値)、対前年同月比23.8%増となり、6か月連続で前年を上回っている。



#### ◆ 大口電力使用量 (1月)

電力使用量は497,494千kWh、対前年同月比9.5%減となり、11か月連続で前年を下回っている。



(4) 雇用・労働 【 → 】 ◆ 一部に改善の動きがみられるものの、引き続き悪化が懸念される状況にある。

◆ 求人倍率 (1月)

**新規求人倍率**は1.42倍(季節調整値)、前月より0.16ポイント上昇している。

**有効求人倍率**は0.74倍(季節調整値)、前月と同率となっている。

なお、有効求人数は平成22年4月以降、前年を上回る動きが続いており、有効求職者数は9か月連続で前年を上回っている。

◆ 雇用保険受給者実人員 (1月)

雇用保険(基本手当基本分)受給者実人員は12,233人、対前年同月比**24.9%増**となり、**10か月連続**で前年を上回っている。

なお、雇用保険(個別延長給付等)受給者実人員は10,769人、対前年同月比**1,071.8%増**となっている。

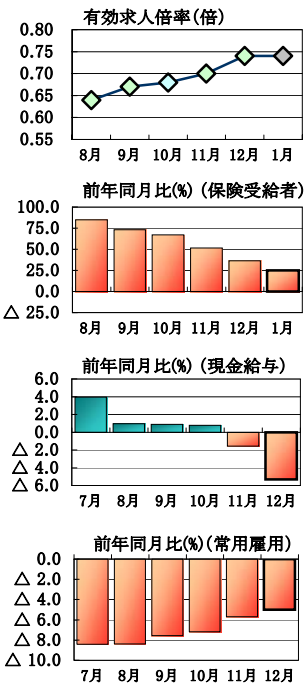
◆ 労働 (12月)

**現金給与総額指数**は146.5(事業所規模5人以上)、対前年同月比**5.4%減**となり、**2か月連続**で前年を下回っている。

なお、事業所規模30人以上は151.6、対前年同月比**10.1%減**となり、**4か月連続**で前年を下回っている。

**所定外労働時間指数**は77.2、対前年同月比**18.5%減**となり、**6か月連続**で前年を下回っている。

**常用雇用指数**は96.0、対前年同月比**5.0%減**となっている。



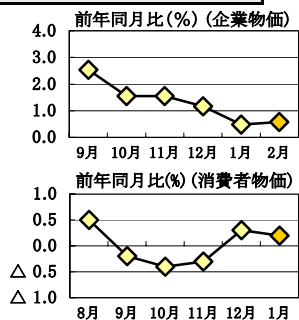
(5) 物 価 【 → 】 ◆ 企業物価指数、消費者物価指数ともに前年を上回っている。

◆ 国内企業物価指数 (2月)

物価指数は104.7(速報値)、対前年同月比**0.6%増**となり、**17か月連続**で前年を上回っている。なお、対前月比は**0.2%増**となっている。

◆ 福島市消費者物価指数 (1月)

物価指数は99.7、対前年同月比**0.2%増**となり、**2か月連続**で前年を上回っている。なお、対前月比は**0.3%増**となっている。



(6) 企業・金融 【 → 】 ◆ 企業倒産は震災により増加が懸念される状況にある。金融預金残高、貸出残高ともに、前年を上回っている。

◆ 企業倒産 (2月)

倒産件数は4件、前年同月と同数となっている。

**負債総額**は14億1,600万円、対前年同月比**21.2%増**となり、**4か月振り**に前年を上回っている。

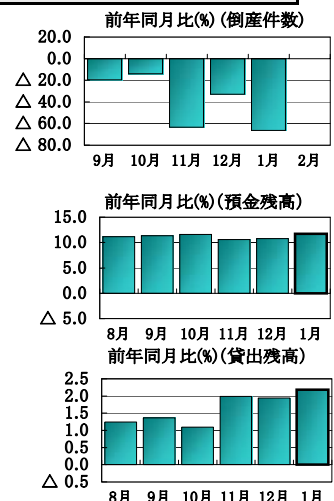
◆ 金融機関預貸残高 (1月)

**預金残高**は7兆3,791億円、対前年同月比**11.7%増**となり、平成19年3月以降、前年を上回る動きが続いている。

**貸出残高**は3兆9,028億円、対前年同月比**2.2%増**となり、**9か月連続**で前年を上回っている。

◆ 貸出約定平均金利 (1月)

平均金利は**1.558%**となり、前月より**0.016ポイント**低下し、**2か月振り**に前月を下回っている。



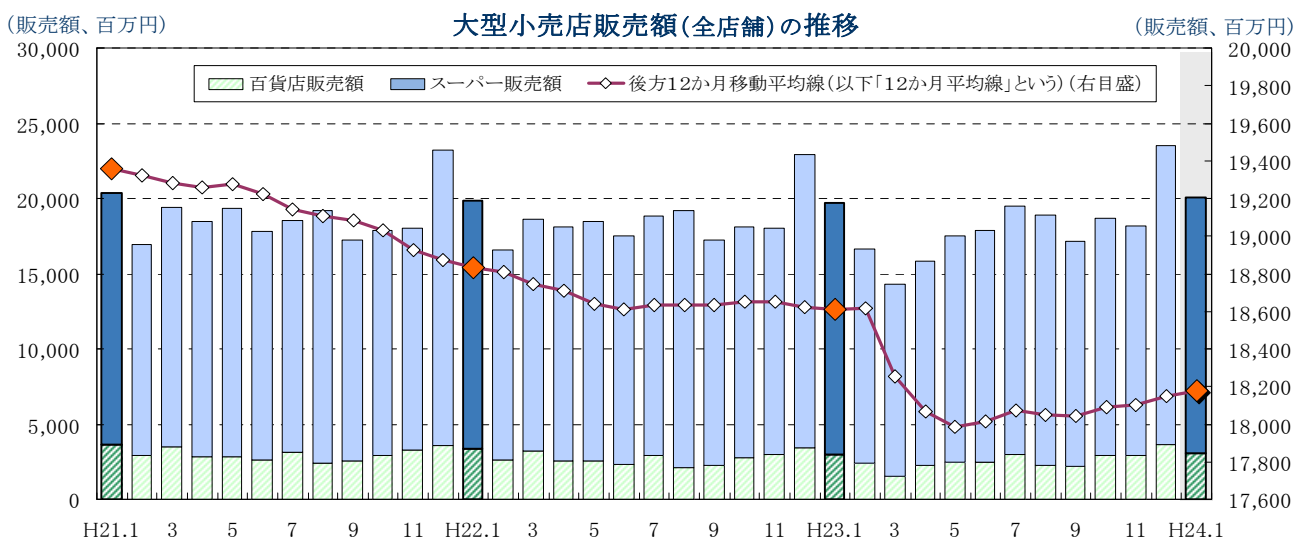
※備考1 指標名の色について、前年と比較(求人倍率については、前月と比較)して、改善している指標は緑字、悪化している指標は赤字、同水準である、または個別には判断のつかない指標は灰色で表しています。

## 2 主な指標の動き

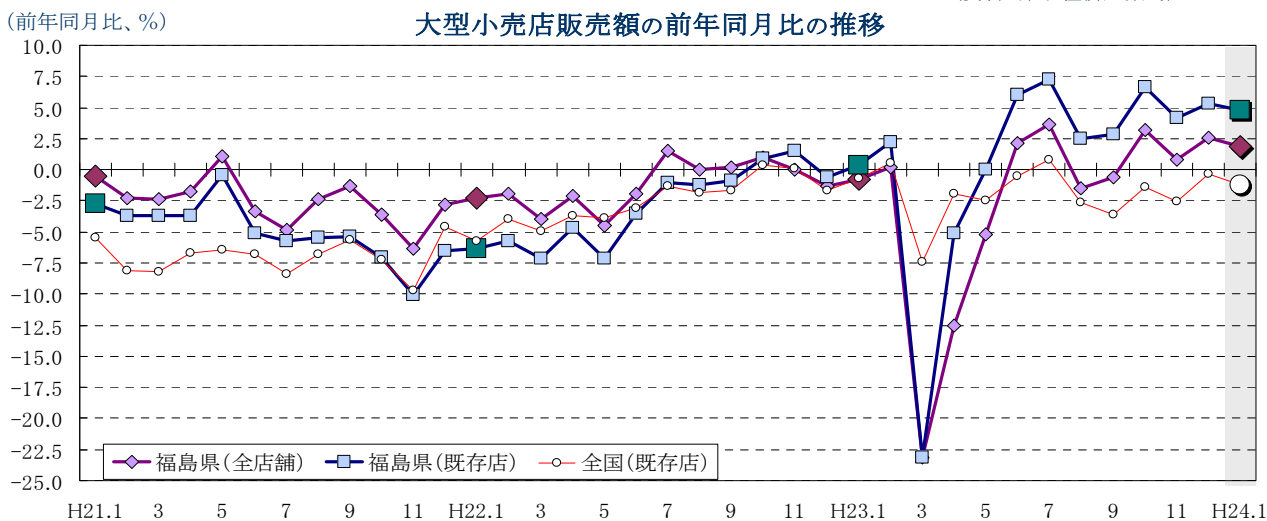
### (1) 個人消費

◆ **大型小売店販売額(1月)**は全店舗ベースで**総額201億円**、対前年同月比**1.8%増**となり、**4か月連続**で前年を上回っている。一方、既存店ベースの対前年同月比は**4.8%増**となり、**8か月連続**で前年を上回っている。

内訳をみると、百貨店は全店舗ベースで対前年同月比**3.4%増**、既存店ベースで対前年同月比**3.4%増**となっている。一方、スーパーは全店舗ベースで対前年同月比**1.5%増**、既存店ベースで対前年同月比**5.0%増**となっている。



(資料 東北経済産業局)



(資料 東北経済産業局)

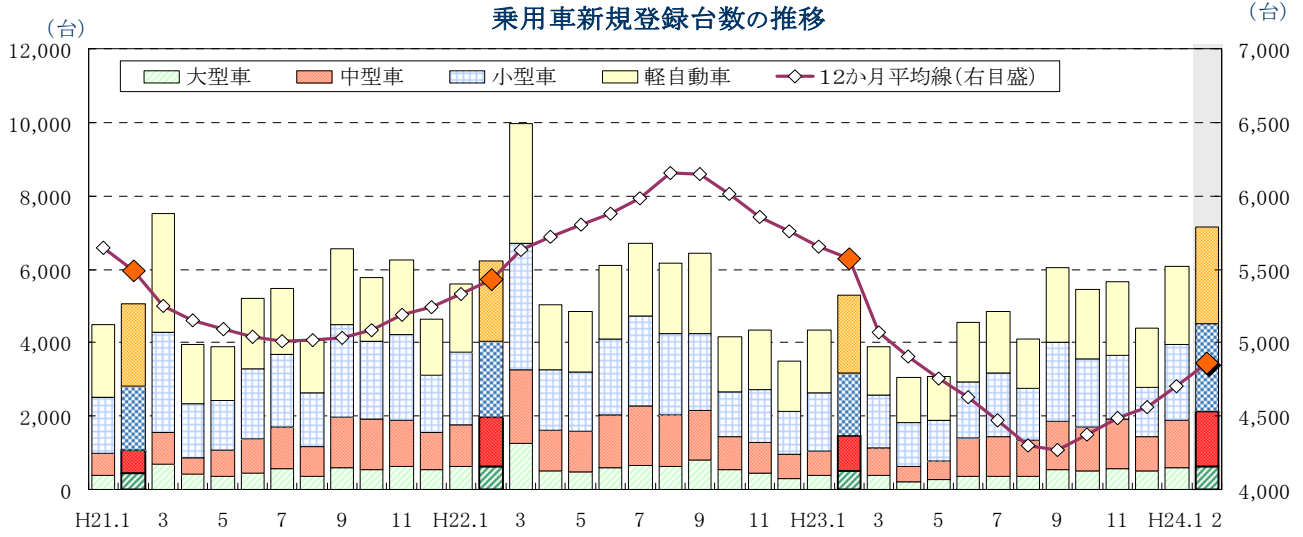
#### 【大型小売店販売額】

調査対象となる百貨店3店とスーパー81店(1月末現在)の総販売金額です。既存店ベースの前年同月比とは、前年同月も調査の対象であった店舗のみを比較するものです。過去1年間に開・廃業した店舗の販売額は除かれているので、前年と同一条件で消費動向をみることができます。

◆ 乗用車新規登録台数(2月)は7,144台、対前年同月比34.9%増となり、5か月連続で前年を上回っている。

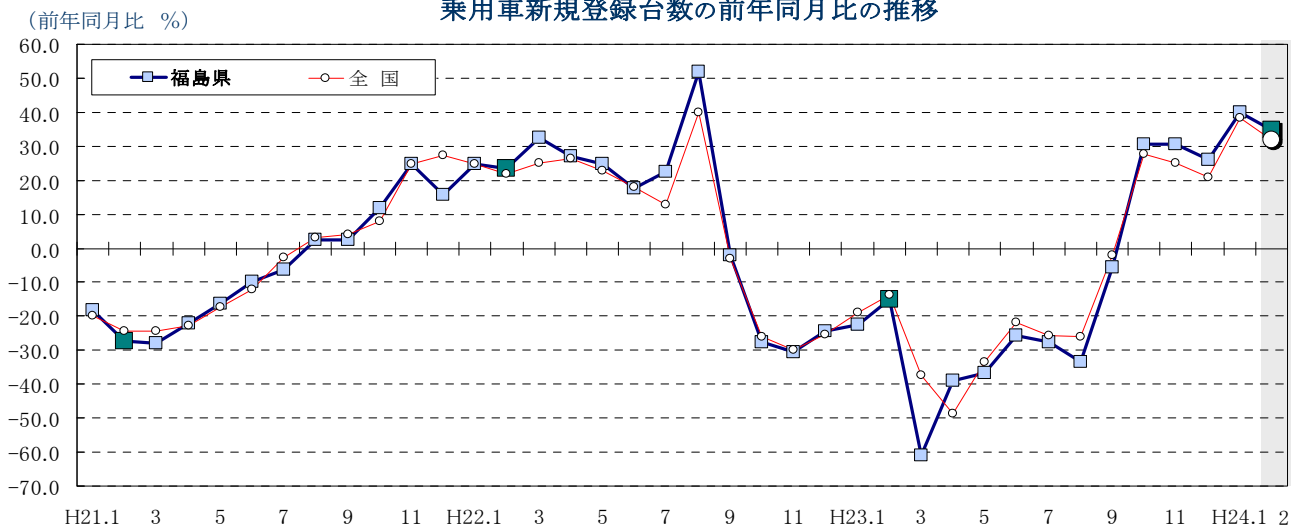
内訳をみると、大型車、中型車、小型車、軽自動車の全ての車種で前年を上回っている。

乗用車新規登録台数の推移



(資料 福島県自動車販売店協会)

乗用車新規登録台数の前年同月比の推移



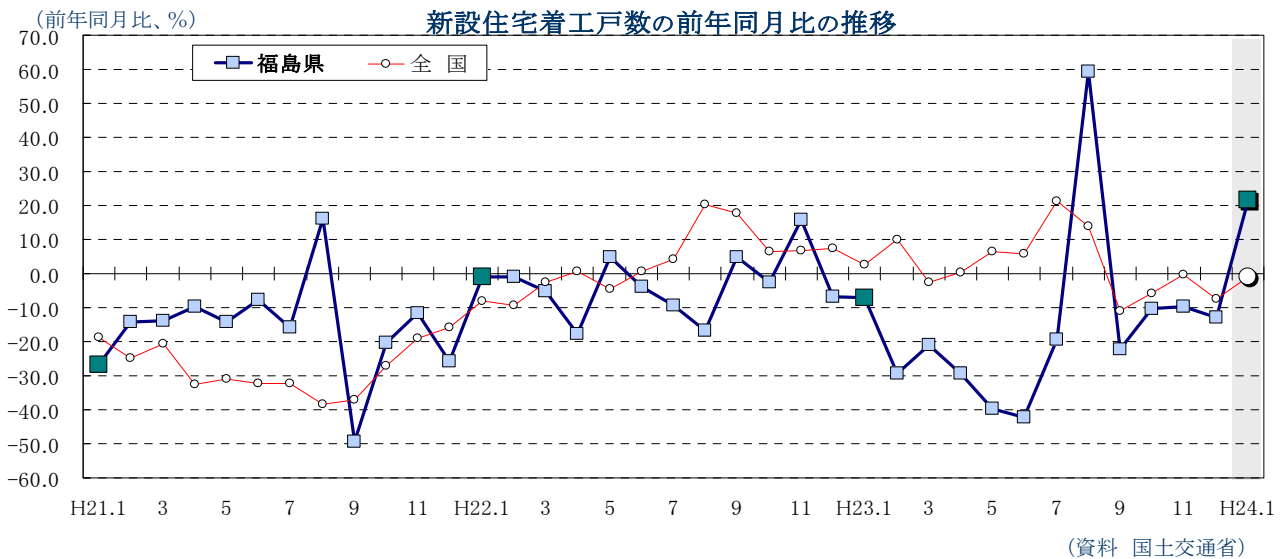
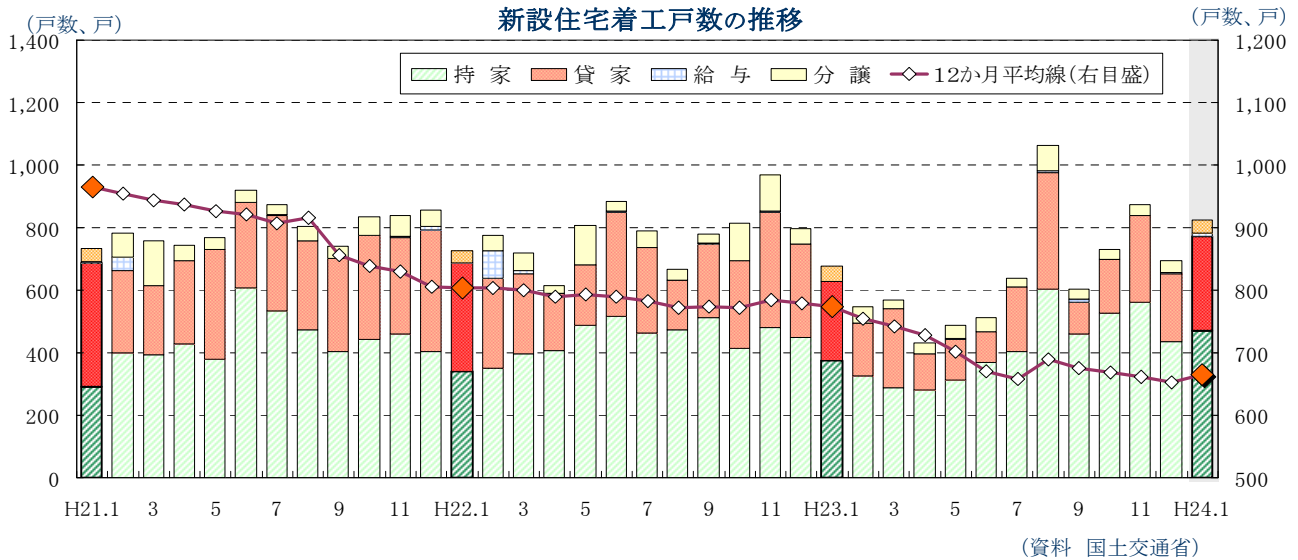
(資料 福島県自動車販売店協会)

【乗用車新規登録台数】

乗用車の購入により、運輸支局及び軽自動車検査協会に登録された台数です。耐久消費財の販売動向を消費側からとらえた統計です。自動車を購入した際には必ず登録をするため網羅性があり、速報性もあります。3月や9月の決算期には台数が多くなるなど、顕著な季節性があります。

## (2) 建設需要

◆ 新設住宅着工戸数(1月)は823戸、対前年同月比21.7%増となり、5か月振りに前年を上回っている。



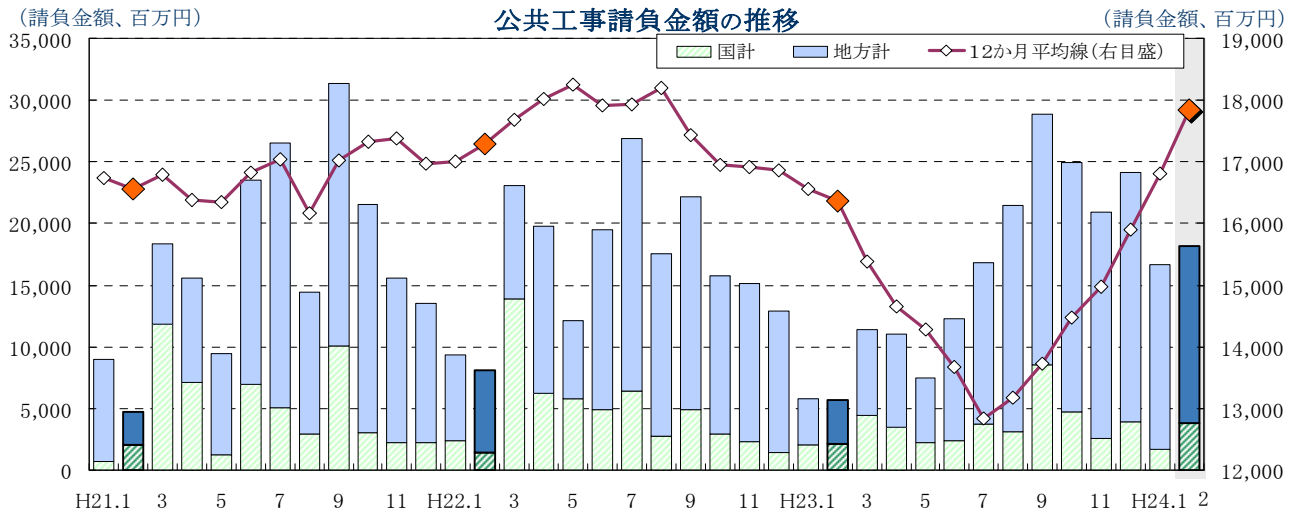
### 【新設住宅着工戸数】

家やマンションを建てる時に、建築主から都道府県知事にその旨を届けた戸数を集計したもので、住宅投資の動きを示す代表的な指標です。進捗ベースではなく、着工ベースの指標のため速報性があります。所得・地価・建築費・金利などに敏感に反応して動きます。また、政府の景気対策で「住宅ローン減税」のような政策の影響も受けます。

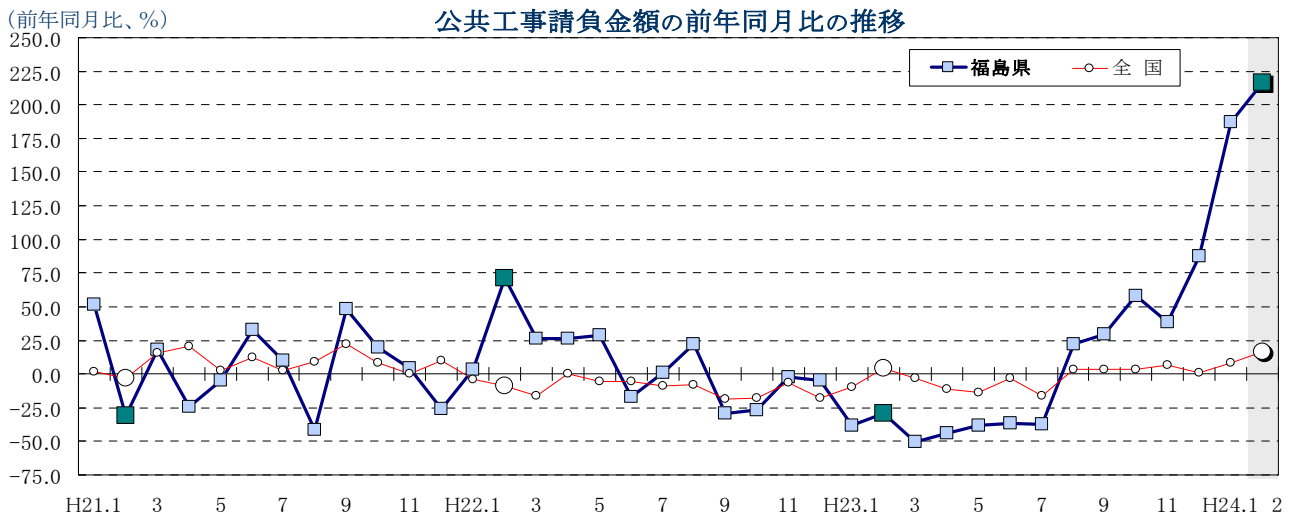


◆ **公共工事請負金額(2月)**は総額約182億円、対前年同月比**216.8%増**となり、**7か月連続**で前年を上回っている。

内訳をみると、国の機関は2か月振りに前年を上回り、地方の機関は7か月連続で前年を上回っている。



(資料 東日本建設業保証株式会社)

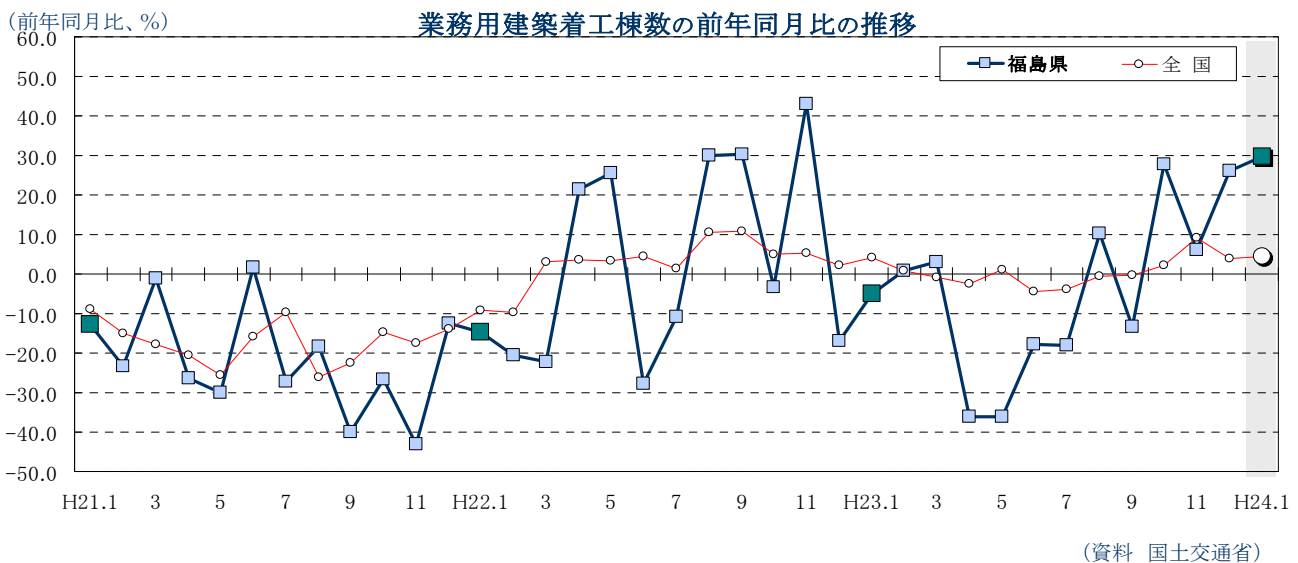
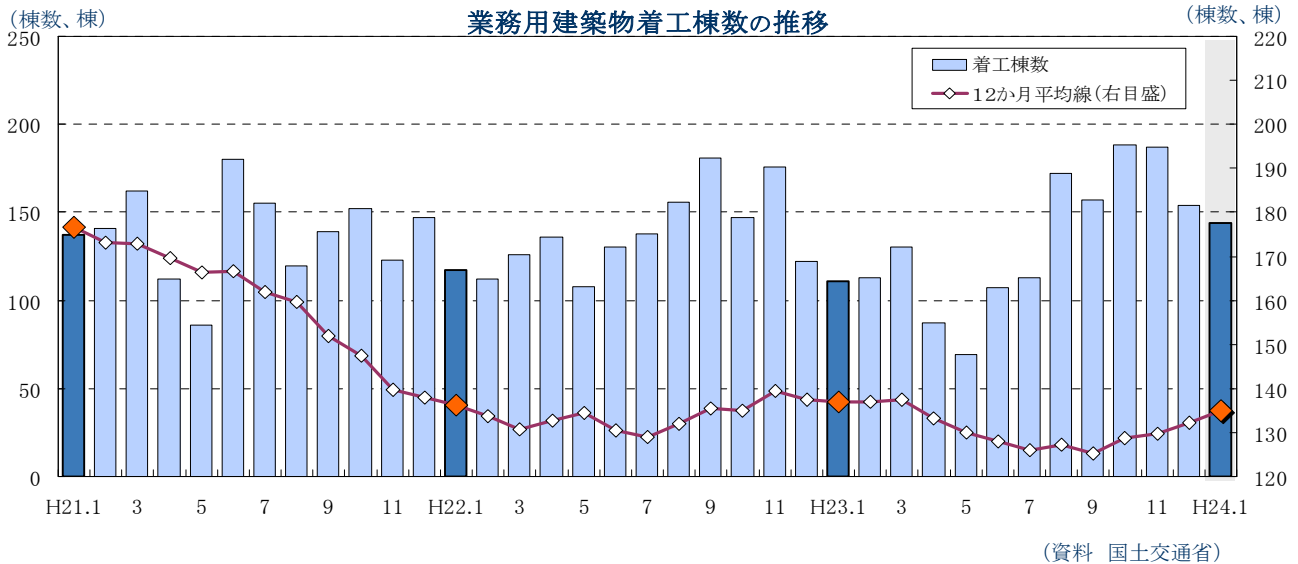


(資料 東日本建設業保証株式会社)

#### 【公共工事請負額】

国、地方公共団体、独立行政法人等が発注した公共工事のうち、保証事業会社の保証による公共工事について、保証事業会社が請負金額を取りまとめて集計したもので、発注者ごとに分かります。

◆ 業務用建築物着工棟数(1月)は144棟、対前年同月比29.7%増となり、4か月連続で前年を上回っている。



【業務用建築物着工棟数】

建築主が建築物を建築しようとする場合は、その旨を都道府県知事に届けなければならない、この届出をもとに集計したものが建築物着工統計です。進捗ベースではなく、着工ベースの指標のため速報性があります。「業務用」とは、全建築物から居住専用と居住産業併用を除いたもので、企業の設備投資を反映します。

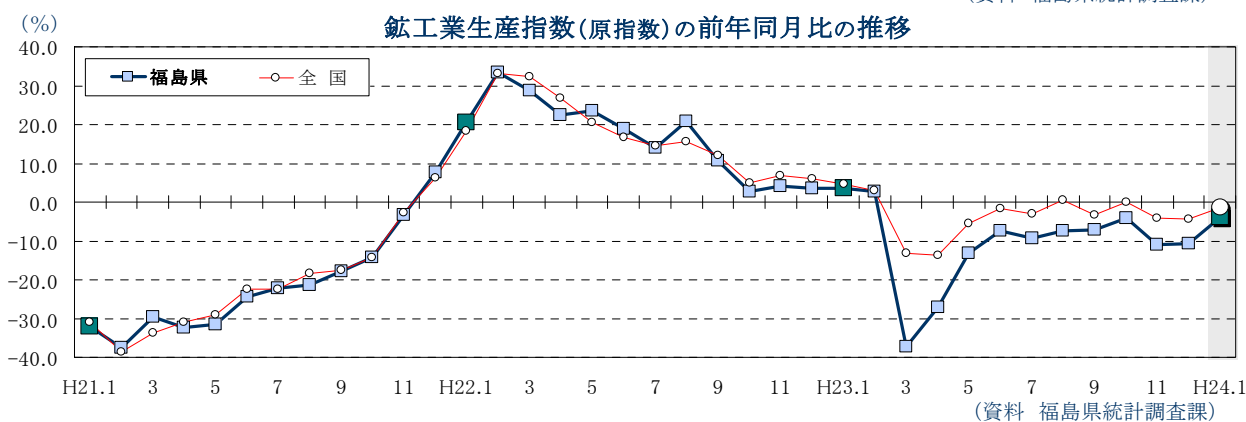
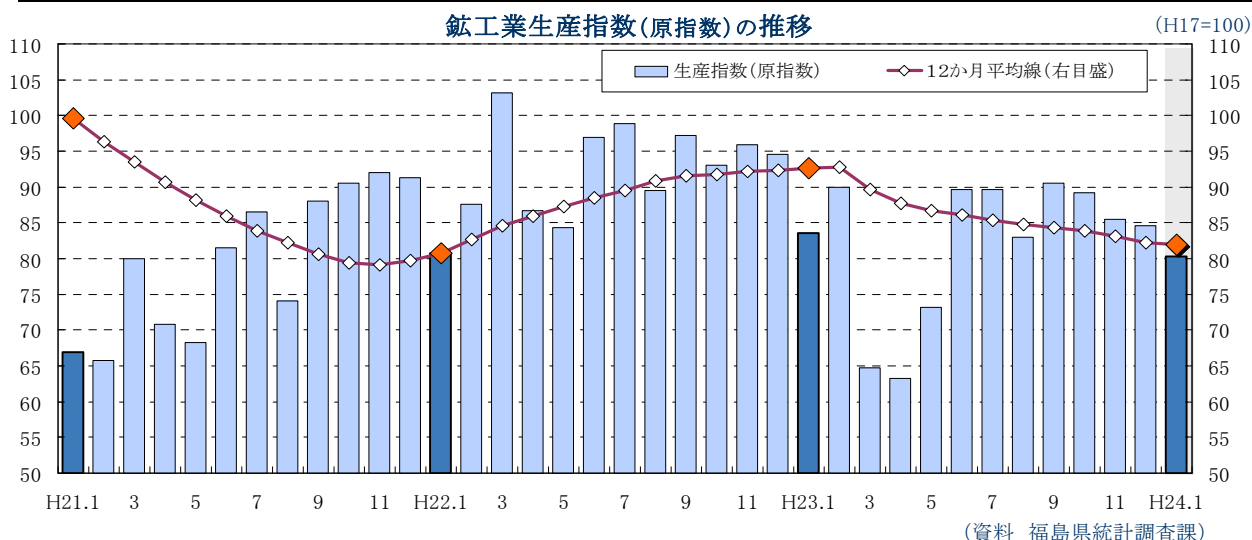


### (3) 生産活動

◆ **鉦工業生産指数(1月)**は原指数**80.3**(速報値)、対前年同月比**3.9%減**となり、11か月連続で前年を下回っている。季節調整済指数は90.4(速報値)、対前月比6.7%増となり、2か月連続で前月を上回っている。業種別(季節調整済指数)では、情報通信機械工業、食料品・たばこ工業、プラスチック製品工業などで前月を上回っている。

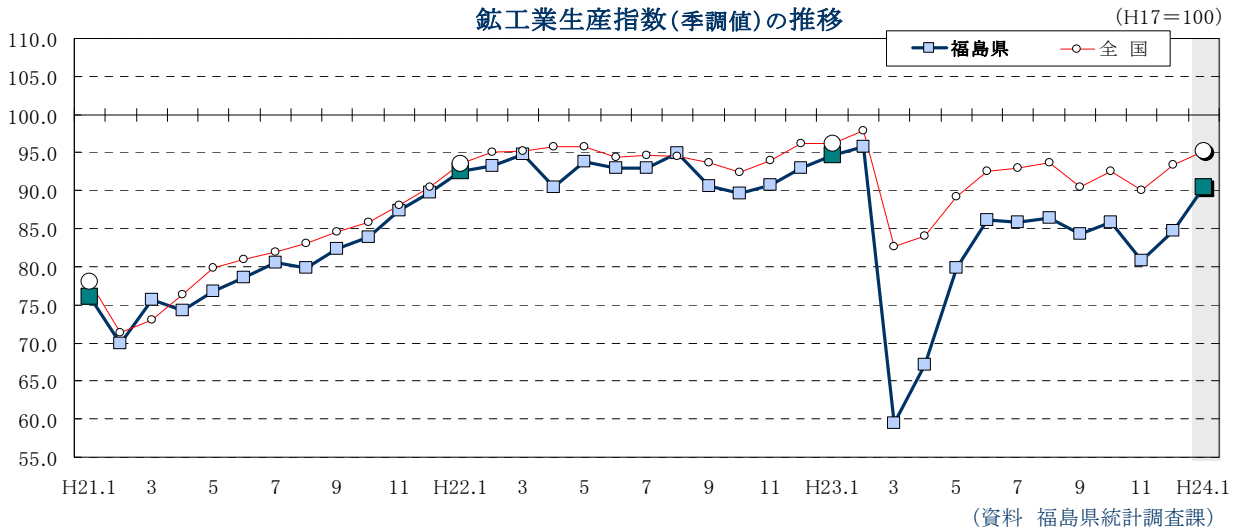
◆ **鉦工業出荷指数(1月)**は原指数**78.0**(速報値)、対前年同月比**11.5%減**となり、11か月連続で前年を下回っている。季節調整済指数は90.0(速報値)、対前月比6.0%増となり、2か月連続で前月を上回っている。

◆ **鉦工業在庫指数(1月)**は原指数**135.2**(速報値)、対前年同月比**23.8%増**となり、6か月連続で前年を上回っている。季節調整済指数は130.2(速報値)、対前月比4.7%増となり、4か月連続で前月を上回っている。



#### 【鉦工業指数】

鉦工業製品の生産量、出荷量、在庫量を基準年を100として(平成17年=100)指数化したものです。好況時にはモノがよく売れ、企業が製品を増産するため生産、出荷とも上昇します。景気が悪化してくるとモノが売れなくなるため出荷の減少、在庫の増加局面を経て生産の減少に至ります。



### 【原指数と季節調整済指数】

鉱工業指数の原指数は、指数作成用データをそのまま指数化したもので、大型連休や決算期等の季節的要因の影響を受けて、毎年一定の変動を繰り返しています。長期的な動向をみる場合は、主に原指数の前年同月比が使用されます。

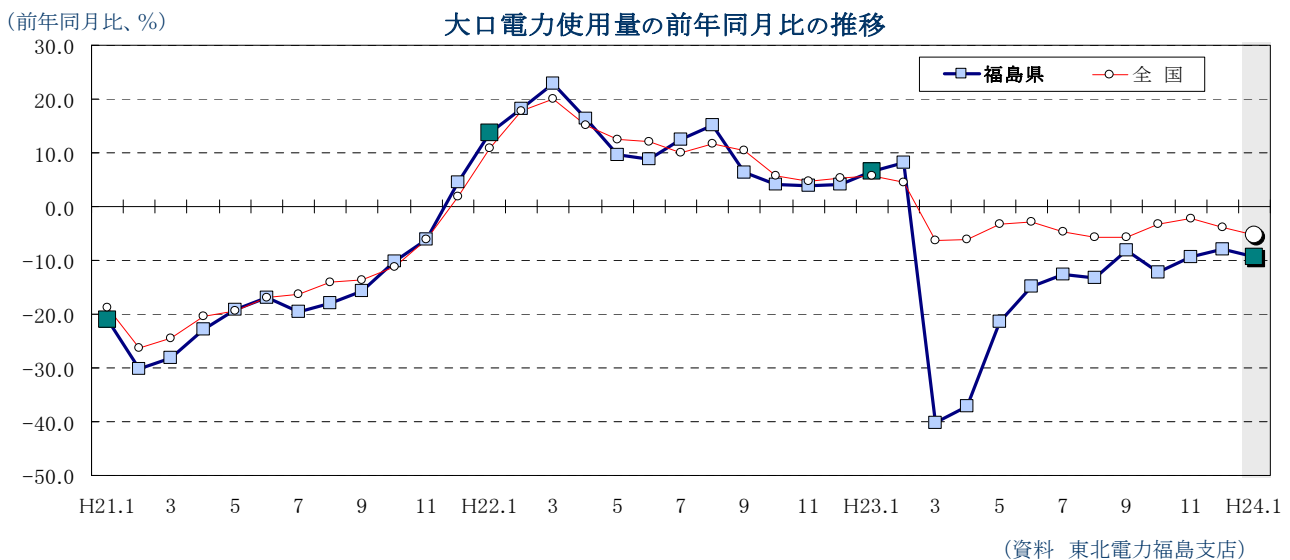
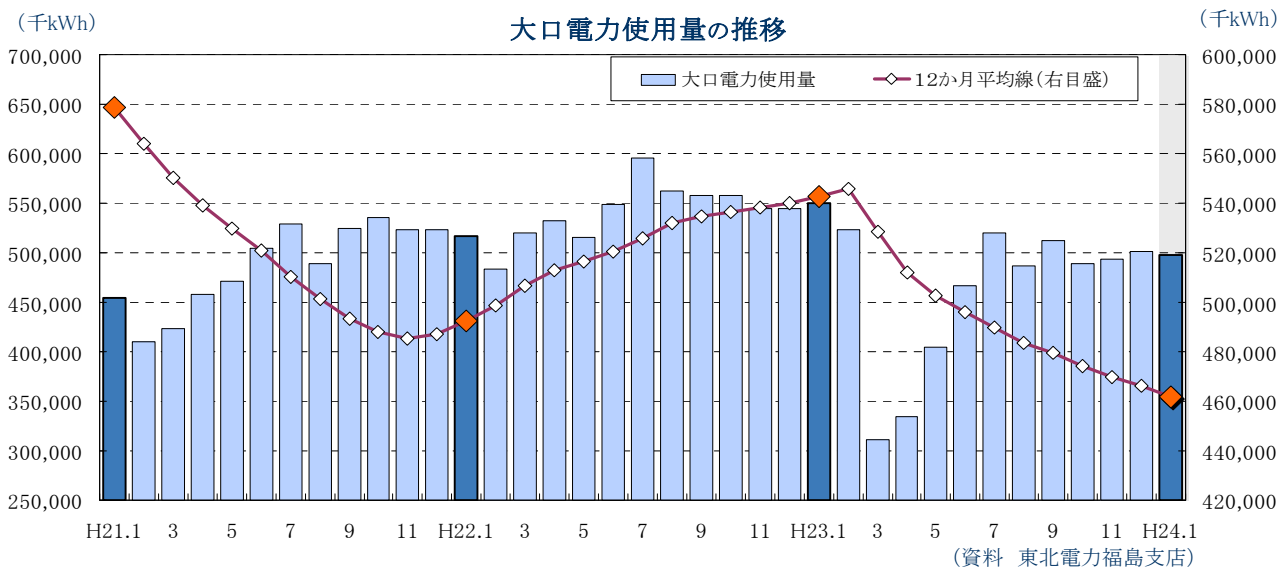
一方、季節調整済指数は、原指数から季節的要因を取り除き、毎月同じ基準で指数の動きがみられるようになっており、直近の動向をみる場合は、主に季節調整済指数の前月比が使用されます。

### 【前月比と前年同月比】

前年の同じ月と比較した増減を示す「前年同月比」は量的水準の変動を示し、前月と比較した増減を示す「前月比」は直近の変化方向(瞬間風速)を示します。経済統計には季節性を持つものがあり、単純に前月と比較できない場合があるので、季節調整値で前月比を求める場合と、季節性のない統計(例:金利等)では季節調整をかけずに前月比をとる場合があります。

鉱工業指数では原指数の前年同月比で1年前の水準との違いをみて、また、季節調整済指数の前月比で足下の動きをみるというように複合的に利用します。

◆ 大口電力使用量(1月)は497,494千kWh、対前年同月比9.5%減となり、11か月連続で前年を下回っている。



【大口電力使用量】

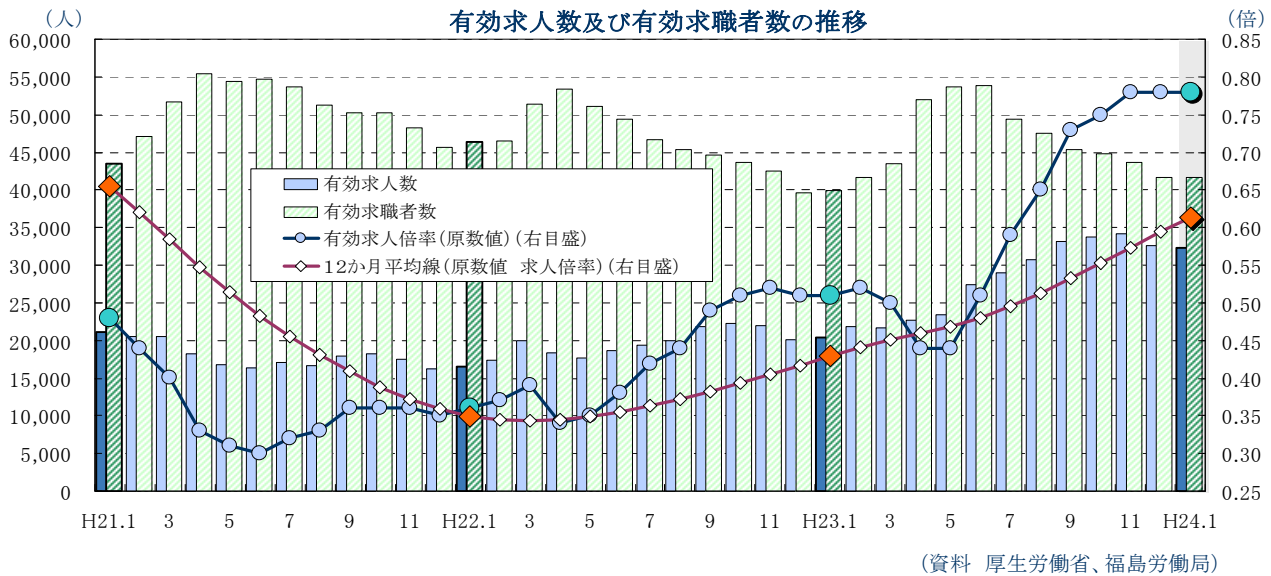
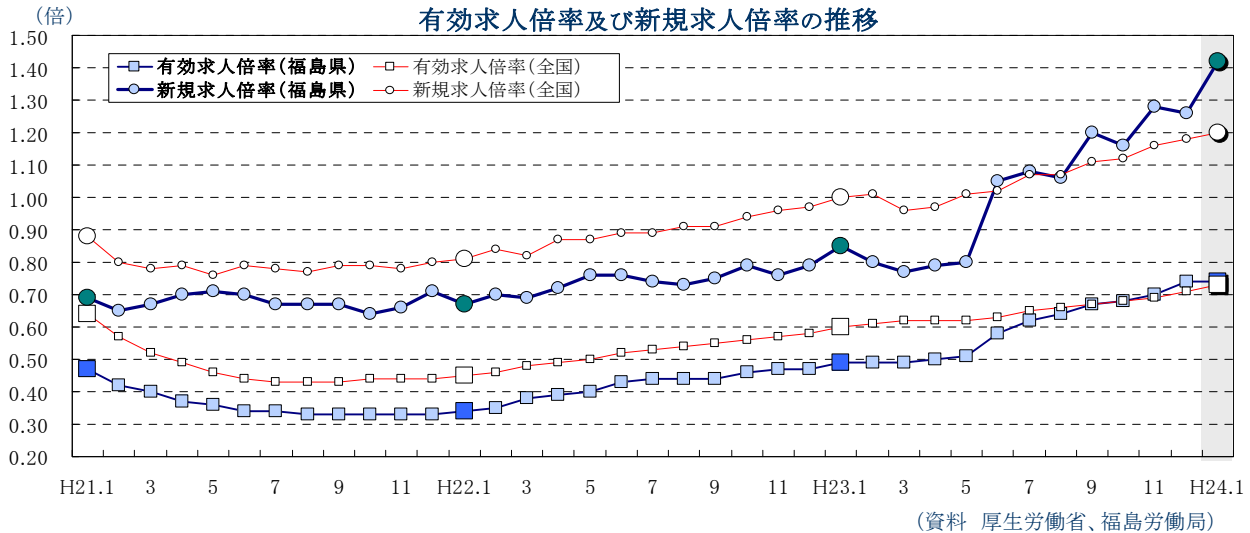
契約電力500kWh以上の大口の電力需要。産業の生産活動における生産要素の一つであるエネルギー面の投入量を示す指標です。主要産業の経済活動を敏感に反映し、速報性があります。

#### (4) 雇用・労働

◆ 新規求人倍率(1月)は1.42倍(季節調整値)、前月より0.16ポイント上昇している。

◆ 有効求人倍率(1月)は0.74倍(季節調整値)、前月と同率となっている。

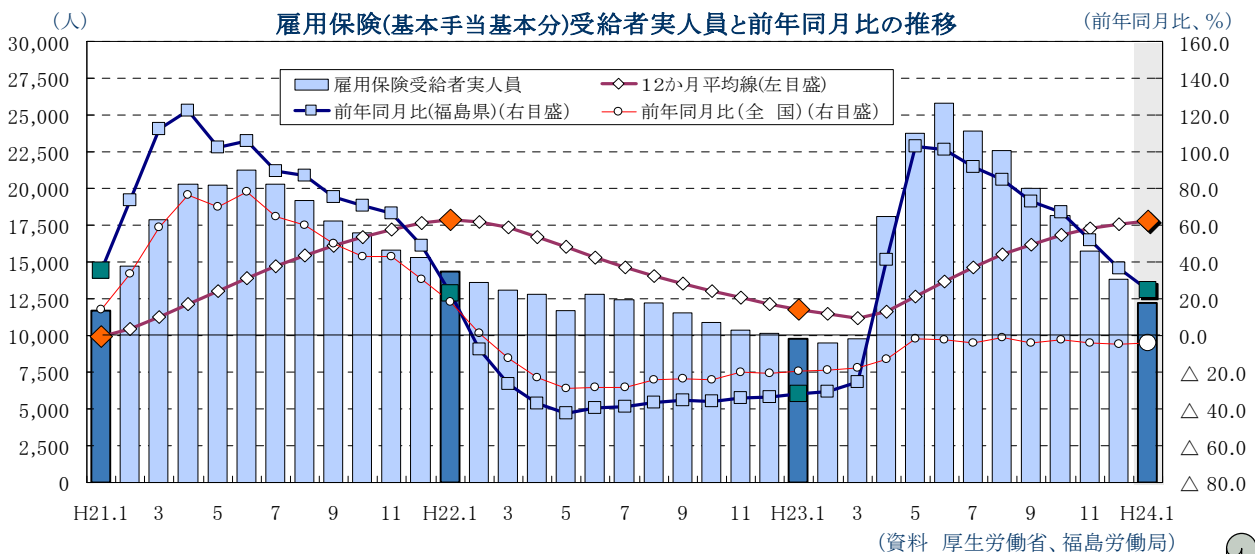
なお、有効求人数は32,308人(対前年同月比58.6%増)となり、平成22年4月以降、前年を上回る動きが続いている。一方、有効求職者数は41,598人(同4.1%増)となり、9か月連続で前年を上回っている。



#### 【新規求人倍率と有効求人倍率】

「新規求人」とは、当月受け付けた求人を指し、前月から未充足のまま繰り越された求人と新規求人を合わせたものを「有効求人」といいます。同様に、「新規求職」は当月受け付けた求職をいい、「有効求職」は前月から繰り越された求職と新規求職の合計です。有効求人倍率が低いと求職者の割には求人数が少なく雇用情勢が悪化しており、反対に倍率が高いと雇用情勢が良いことを示します。雇用情勢の最新の動きをみるには新規求人倍率をみます。なお、求人倍率は、求人数÷求職者数となりますが、通常公表されている求人倍率は季節調整値のため一致しません。

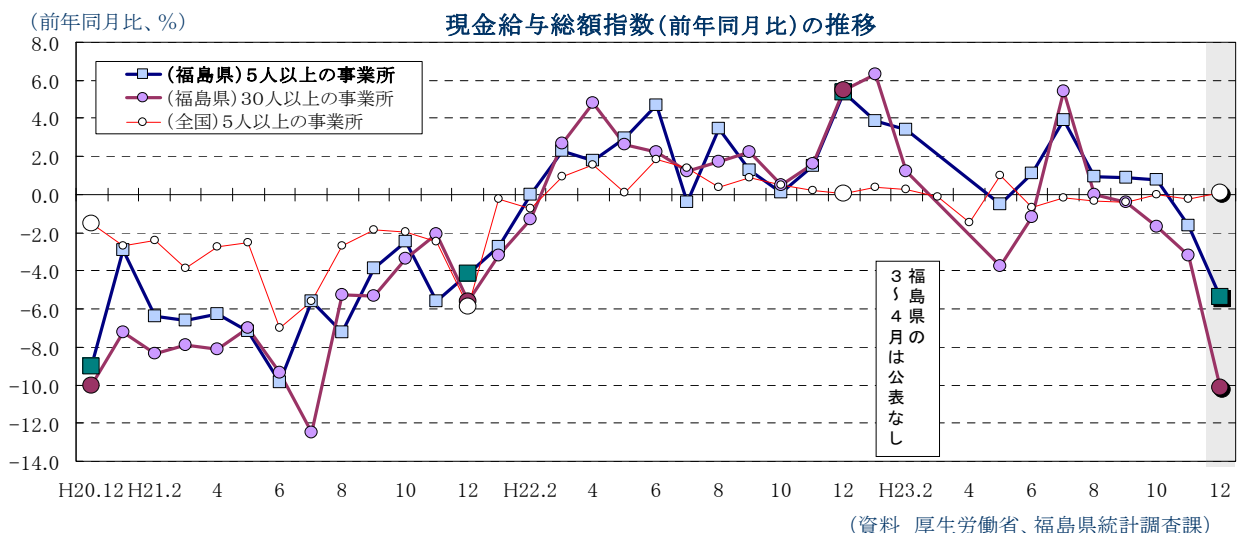
◆ 雇用保険(基本手当基本分)受給者実人員(1月)は12,233人、対前年同月比24.9%増となり、10か月連続で前年を上回っている。なお、雇用保険(個別延長給付等)受給者実人員は10,769人、対前年同月比1,071.8%増となっている。



### 【雇用保険受給者実人員】

雇用保険の被保険者が離職後、再就職先が見つからないために失業等給付を受け取っている人の数です。失業動向を示すもので、受給者の増加は雇用情勢の悪化を示します。景気の動きと逆に動きます。

◆ 現金給与総額指数(名目)(12月)は146.5(事業所規模5人以上)、対前年同月比5.4%減となり、2か月連続で前年を下回っている。なお、事業所規模30人以上は151.6、対前年同月比10.1%減となり、4か月連続で前年を下回っている。  
 ※平成24年1月値は3月末に公表される予定

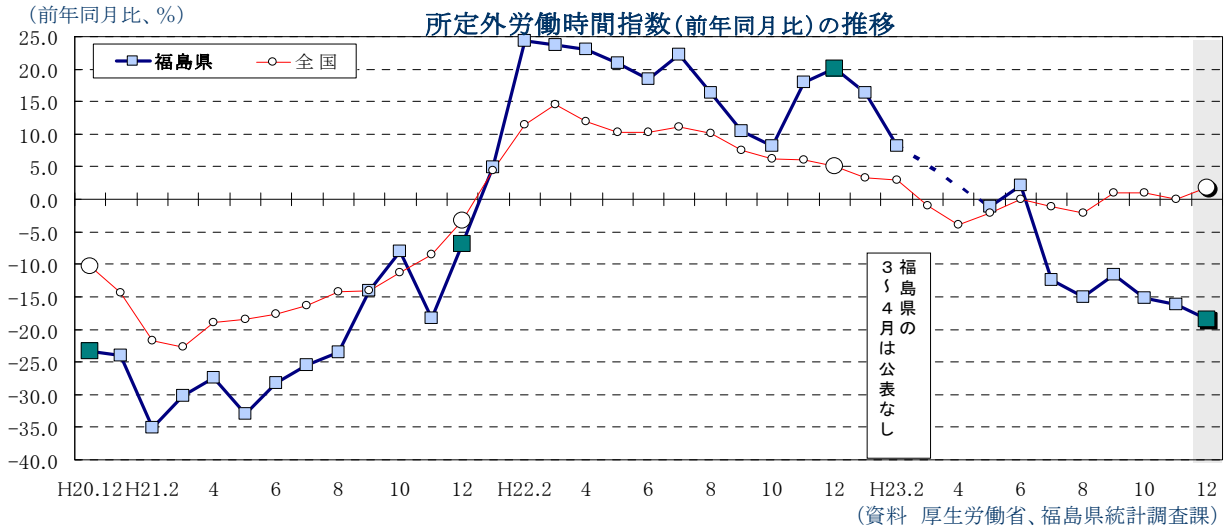


### 【現金給与総額指数】

現金給与総額とは、賃金、給与、手当、賞与など労働の対価として使用者が労働者に支払ったものをすべて合計したもので、所得税、社会保険料等を差し引く前の金額です。これを基準年を100として(現在は平成17年=100)指数化したものです。一般に、賞与のある6、7月や12月は指数が高くなる季節性があるため、前年同月比でみる必要があります。

◆ 所定外労働時間指数(12月)は77.2、対前年同月比18.5%減となり、6か月連続で前年を下回っている。

※平成24年1月値は3月末に公表される予定

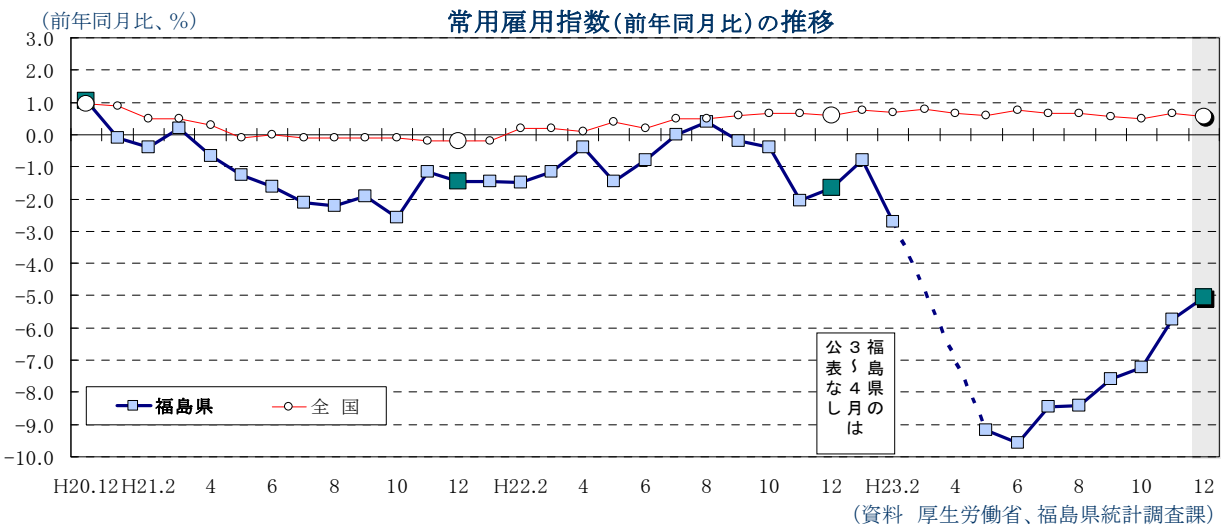


【所定外労働時間指数】

所定外労働時間とは、残業や早出・休日出勤などのことです。これを基準年を100として(現在は平成17年=100)指数化したものです。景気が良くなると、生産活動が活発化し、残業時間の増加で対応することから、景気に敏感に反応します。

◆ 常用雇用指数(12月)は96.0、対前年同月比5.0%減となっている。

※平成24年1月値は3月末に公表される予定



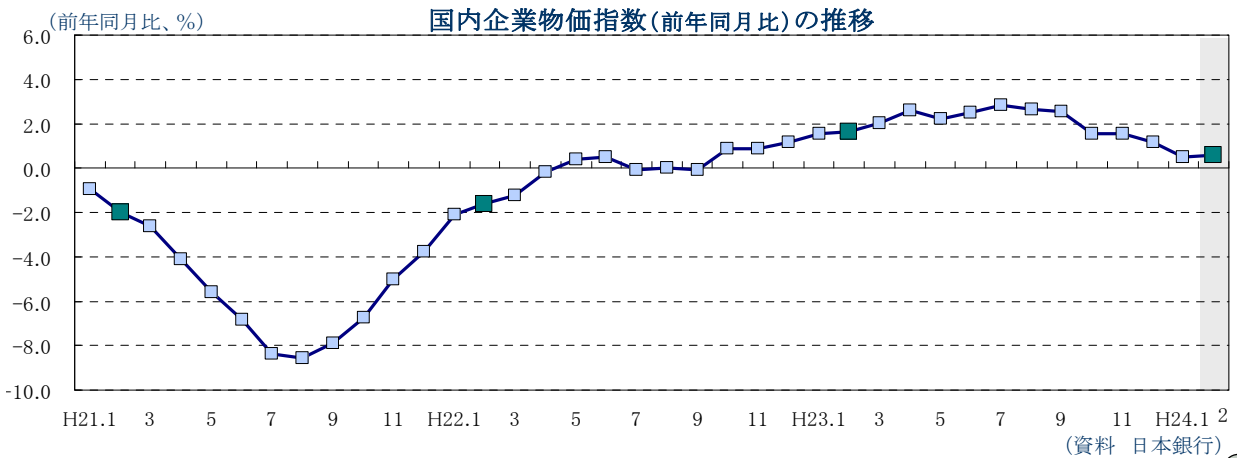
【常用雇用指数】

常用雇用者とは、事業所に雇われている人の数で、一般労働者のほかパートタイム労働者を含みます。これを基準年を100として(現在は平成17年=100)指数化したものです。求人や求職のような希望の数を表すものと違って、実際に雇われている雇用情勢の実態を表します。



## (5) 物価

- ◆ 国内企業物価指数(2月)は104.7(速報値)、対前年同月比0.6%増となり、17か月連続で前年を上回っている。  
 なお、対前月比は0.2%増となり、7か月振りに前月を上回っている。

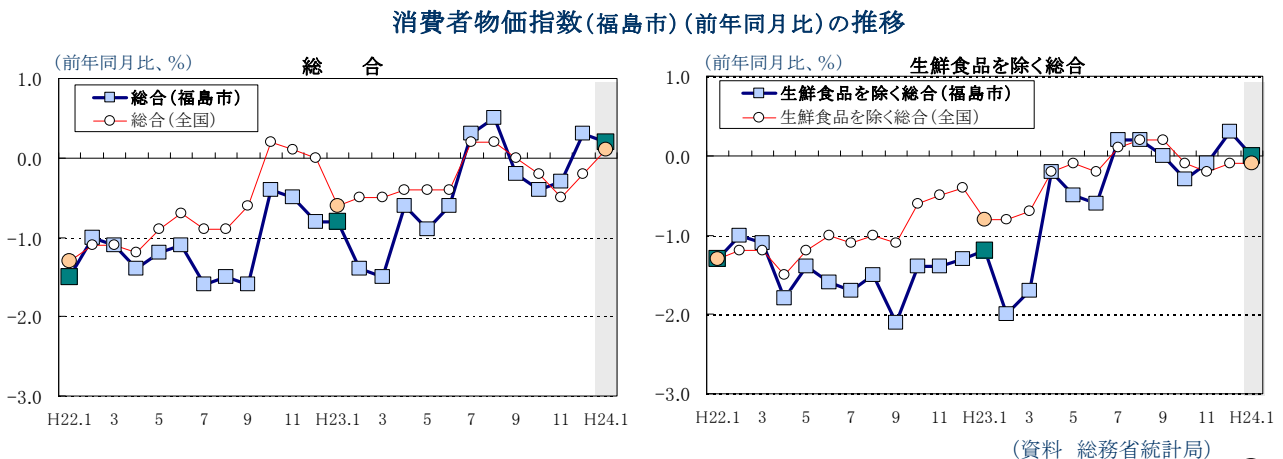


### 【国内企業物価指数】

出荷や卸売り段階での企業間の取引価格の動きを示す指標で、景気動向に敏感に反応します。景気が過熱してモノの需給が引き締まると、企業物価は上昇します。逆に不況期には下落します。日本は原材料を多く輸入に依存しているため、海外市況や為替相場に左右されやすい側面もあります。

- ◆ 福島市消費者物価指数(総合)(1月)は99.7、対前年同月比0.2%増となり、2か月連続で前年を上回っている。なお、対前月比は0.3%増となっている。

また、生鮮食品を除く総合でみると99.2となり、前年同月と同水準となっている。

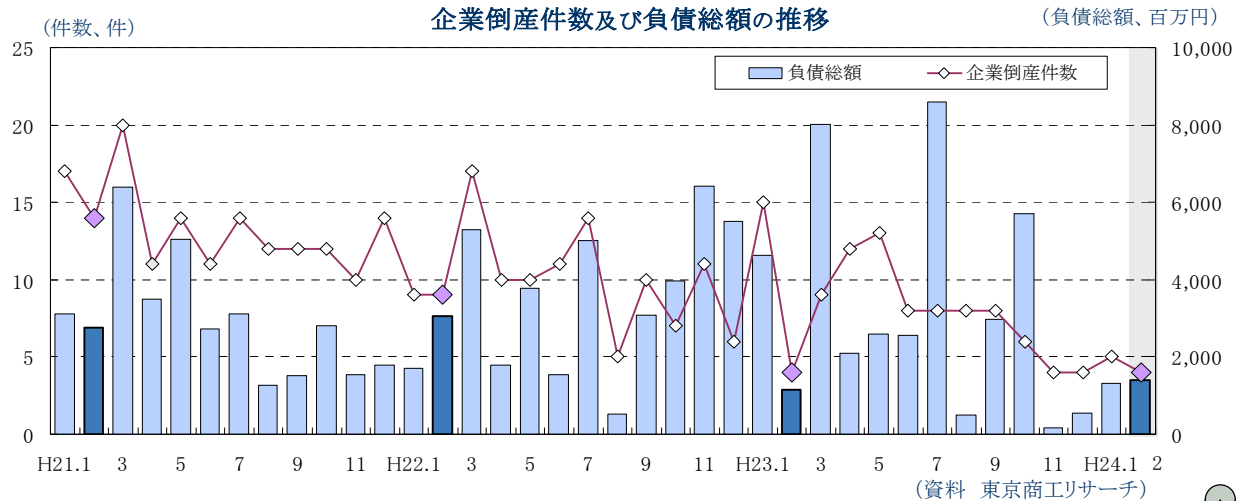


### 【消費者物価指数】

消費者が平均的に購入する商品やサービスを基準年を100と(平成22年=100)固定して、物価がどのように変化しているかを指数化したものです。また、生鮮食品は天候などの要因によって価格が大幅に変動するため、他の商品やサービスの価格動向を見えにくくなるので「生鮮食品を除く総合」でみることもあります。また、税制や社会保障制度の変更や原油等のエネルギー価格の動向が影響を及ぼすことがあります。

## (6) 企業・金融

- ◆ **企業倒産(2月)**は、件数が4件、前年同月と同数となっている。また、負債総額は14億1,600万円、対前年同月比で21.2%増となり、4か月振りに前年を上回っている。倒産件数を業種別にみると、建設業、製造業、小売業、サービス業他が、それぞれ1件となっている。



### 【企業倒産】

法的な定義はなく、官庁統計に集計したものではありません。民間信用調査機関ごとに定義を設けて集計しています。「法的整理(破産や会社更生手続、民事再生手続等)」と「任意整理(銀行取引停止処分、内整理)」の大きく2つに分けることができます。

- ◆ **金融機関預金残高(1月)**は総額7兆3,791億円、対前年同月比11.7%増となり、平成19年3月以降、前年を上回る動きが続いている。



### 【預金残高】

預金残高の増減率は金融機関の信用力を示します。経営破綻が相次いで信用不安が起きれば、預金が出流します。具体的な近年の例としては、法人預金は売上げ低迷による余資の減少や、預貸相殺の動きが続くと減少し、個人預金は収入が落ち込むと減少します。増加する理由には逆のことがいえます。

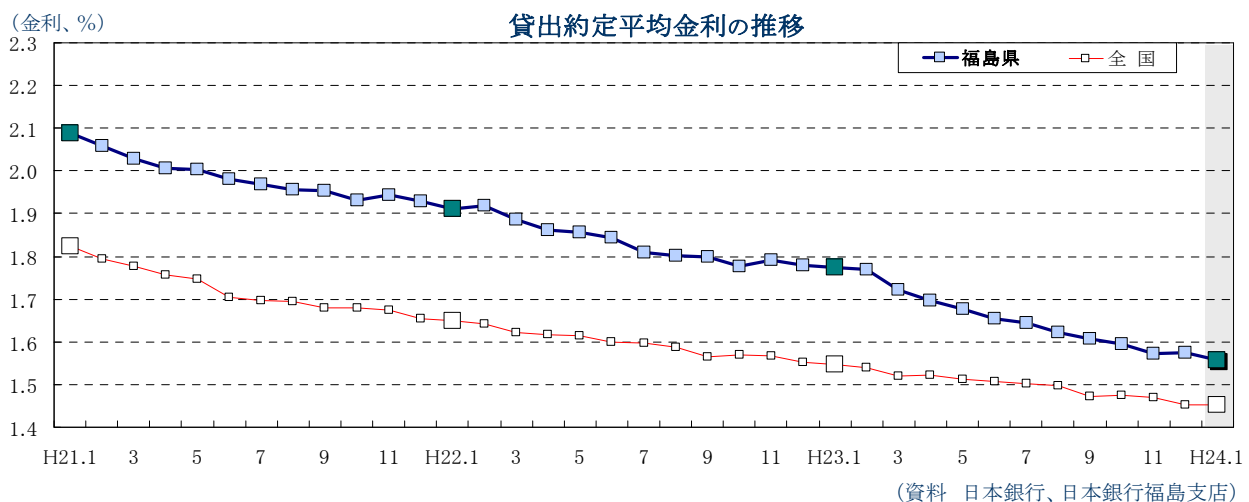
◆ **金融機関貸出残高(1月)**は総額3兆9,028億円、対前年同月比**2.2%増**となり、**9か月連続**で前年を上回っている。



**【貸出残高】**

景気拡大期には企業が設備投資を増やし、資金需要が拡大するため貸出残高は増加します。また、銀行の貸出余力が増えれば貸出残高は増加します。具体的な近年の例としては、法人向けは企業が新規借入よりも債務の返済を優先させたり、金融機関が不良債権処理を優先させたりすると、貸出は減少します。個人向けは住宅ローン等が堅調だと増加します。

◆ **貸出約定平均金利(1月)**は、**1.558%**、対前月差**0.016ポイント**低下し、**2か月振り**に前月を下回っている。

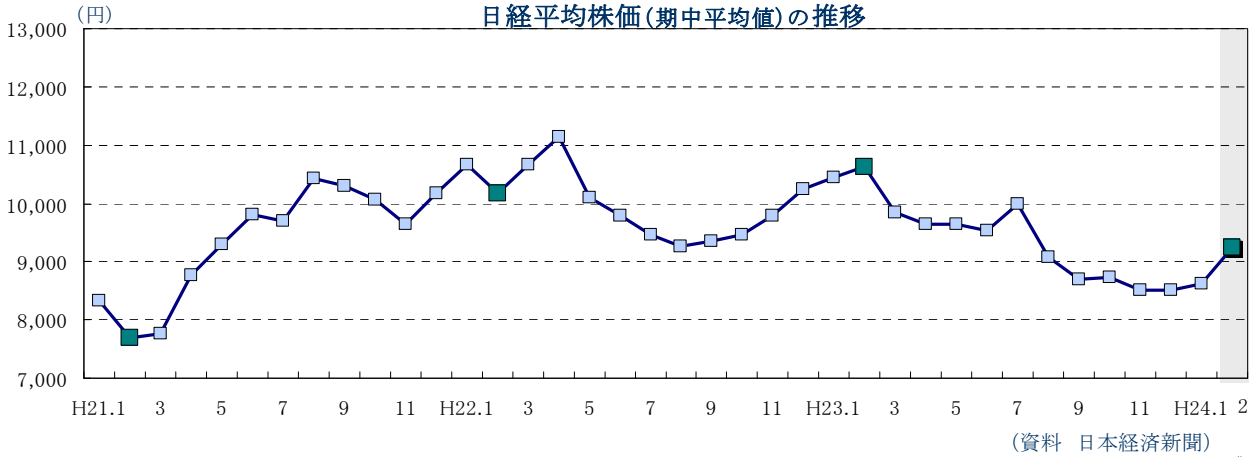


**【貸出約定平均金利】**

金融機関が過去に貸し出しを行った際の貸出金利を現在の貸出残高で加重平均したものです。銀行融資の金利が現実にはどのくらいになっているかを示す指標です。

## (7) 市場

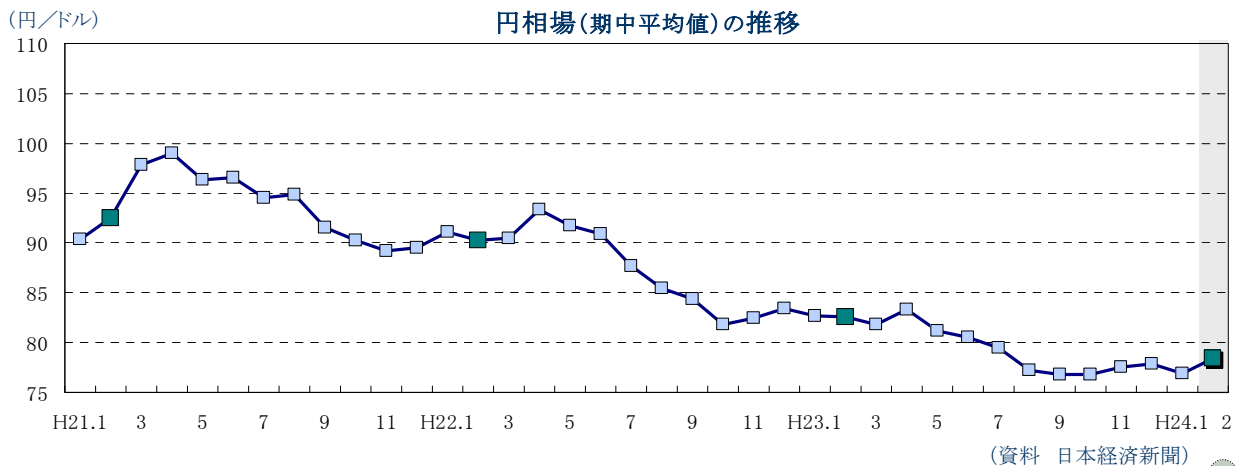
◆ 日経平均株価(2月)は9,242円33銭(期中平均値)、前月より625円62銭高となっており2か月連続で前月を上回っている。



### 【日経平均株価】

日本経済新聞社が東京証券取引所第一部に上場している225銘柄(定期的に入れ替え)を対象に平均金額を算出したもので、株式市場全体の株価水準を示す代表的な指標です。株価が上昇すると、企業資産の含み益が増え、企業活動に好影響を与えます。また、株式取引に直接参加していない消費者や経営者にも心理的に大きな影響を与えるため、景気の先行指標といわれます。

◆ 円相場(2月)は78円45銭(期中平均値)、前月より1円48銭の円安となっている。



### 【円相場】

円とドルの交換比率(対ドルの為替レート)です。為替レートは商品の値段を決めるときと同様に需給バランスで決まります。その通貨を必要とする人が増えれば値上がりしますし、減れば値下がりします。為替レートの変動は、外国貿易を行っている企業に直接的な影響を及ぼし、「円高」では輸出業者が損をして輸入業者が得をします。「円安」の場合は逆になります。また、円高になると輸入品価格が低下し、物価下落の要因となり、一方、輸出価格が上昇し、国際競争力を低下させます。円相場が日本経済全体に与える影響はとて大きいいため、政府・日銀が介入する場合があります。

### 3 主要経済指標

| 区分      | 個人消費       |     |         |     | 建設需要        |       |            |         |            |         |     |    |
|---------|------------|-----|---------|-----|-------------|-------|------------|---------|------------|---------|-----|----|
|         | 1 大型小売店販売額 |     |         |     | 2 乗用車新規登録台数 |       | 3 新設住宅着工戸数 |         | 4 公共工事請負金額 |         |     |    |
| 年月      | 福島県        |     | 全国      |     | 福島県         |       | 全国         |         | 福島県        |         | 全国  |    |
|         | 全店舗        | 既存店 | 全店舗     | 既存店 | 台           | 千台    | 戸          | 戸       | 百万円        | 億円      | 百万円 | 億円 |
| 平成21年   | 226,470    | -   | 197,758 | -   | 62,867      | 3,924 | 9,657      | 788,410 | 212,151    | 123,776 |     |    |
| 22年     | 223,494    | -   | 195,791 | -   | 69,100      | 4,212 | 9,342      | 813,126 | 184,703    | 112,827 |     |    |
| 23年     | 217,802    | -   | 195,933 | -   | 54,736      | 3,525 | 7,826      | 834,117 | -          | -       |     |    |
| 22年 IV  | 59,004     | -   | 53,558  | -   | 11,999      | 750   | 2,579      | 218,745 | 43,809     | 25,369  |     |    |
| 23年 I   | 50,654     | -   | 46,999  | -   | 13,541      | 964   | 1,792      | 192,380 | 22,924     | 24,194  |     |    |
| II      | 51,227     | -   | 47,452  | -   | 10,674      | 649   | 1,432      | 203,170 | 30,833     | 28,136  |     |    |
| III     | 55,606     | -   | 48,145  | -   | 15,019      | 978   | 2,306      | 229,590 | 67,122     | 31,142  |     |    |
| IV      | 60,315     | -   | 53,337  | -   | 15,502      | 934   | 2,296      | 208,977 | 70,006     | 26,283  |     |    |
| 22年 10月 | 18,085     | -   | 16,131  | -   | 4,166       | 251   | 813        | 71,390  | 15,791     | 10,367  |     |    |
| 11月     | 18,028     | -   | 16,634  | -   | 4,342       | 259   | 968        | 72,838  | 15,136     | 7,912   |     |    |
| 12月     | 22,892     | -   | 20,793  | -   | 3,491       | 240   | 798        | 74,517  | 12,882     | 7,090   |     |    |
| 23年 1月  | 19,704     | -   | 17,404  | -   | 4,344       | 259   | 676        | 66,709  | 5,787      | 5,218   |     |    |
| 2月      | 16,613     | -   | 14,478  | -   | 5,295       | 341   | 548        | 62,252  | 5,735      | 6,034   |     |    |
| 3月      | 14,337     | -   | 15,117  | -   | 3,902       | 364   | 568        | 63,419  | 11,402     | 12,942  |     |    |
| 4月      | 15,836     | -   | 15,646  | -   | 3,060       | 154   | 433        | 66,757  | 11,009     | 11,797  |     |    |
| 5月      | 17,521     | -   | 15,774  | -   | 3,072       | 200   | 487        | 63,726  | 7,516      | 6,355   |     |    |
| 6月      | 17,869     | -   | 16,033  | -   | 4,542       | 295   | 512        | 72,687  | 12,308     | 9,984   |     |    |
| 7月      | 19,520     | -   | 17,843  | -   | 4,857       | 313   | 638        | 83,398  | 16,841     | 9,597   |     |    |
| 8月      | 18,929     | -   | 15,574  | -   | 4,113       | 273   | 1,064      | 81,986  | 21,445     | 9,536   |     |    |
| 9月      | 17,157     | -   | 14,728  | -   | 6,049       | 392   | 604        | 64,206  | 28,836     | 12,009  |     |    |
| 10月     | 18,658     | -   | 16,057  | -   | 5,437       | 321   | 729        | 67,273  | 24,915     | 10,702  |     |    |
| 11月     | 18,168     | -   | 16,370  | -   | 5,670       | 324   | 873        | 72,635  | 20,936     | 8,447   |     |    |
| 12月     | 23,489     | -   | 20,910  | -   | 4,395       | 290   | 694        | 69,069  | 24,155     | 7,134   |     |    |
| 24年 1月  | 20,063     | -   | 17,383  | -   | 6,078       | 359   | 823        | 65,984  | 16,622     | 5,661   |     |    |
| 2月      | -          | -   | -       | -   | 7,144       | 449   | -          | -       | 18,168     | 7,049   |     |    |

|         | 対前年同月(期)比(%)            |        |       |       |                         |        |                   |        |                            |        |  |  |
|---------|-------------------------|--------|-------|-------|-------------------------|--------|-------------------|--------|----------------------------|--------|--|--|
| 平成21年   | △ 2.5                   | △ 5.0  | △ 5.6 | △ 7.0 | △ 8.6                   | △ 7.2  | △ 18.5            | △ 27.9 | △ 6.3                      | △ 4.9  |  |  |
| 22年     | △ 1.3                   | △ 3.0  | △ 2.1 | △ 2.6 | △ 9.9                   | △ 7.4  | △ 3.3             | △ 3.1  | △ 12.9                     | △ 8.8  |  |  |
| 23年     | △ 2.5                   | △ 0.7  | △ 0.9 | △ 1.8 | △ 20.8                  | △ 16.3 | △ 16.2            | △ 2.6  | -                          | -      |  |  |
| 22年 IV  | △ 0.2                   | △ 0.5  | △ 0.1 | △ 0.5 | △ 27.9                  | △ 27.2 | △ 2.0             | △ 6.9  | △ 13.5                     | △ 14.8 |  |  |
| 23年 I   | △ 8.0                   | △ 7.1  | △ 2.1 | △ 2.6 | △ 37.9                  | △ 25.6 | △ 19.4            | △ 3.2  | △ 43.5                     | △ 3.2  |  |  |
| II      | △ 5.3                   | △ 0.3  | △ 0.6 | △ 1.6 | △ 33.2                  | △ 33.6 | △ 37.9            | △ 4.1  | △ 40.0                     | △ 9.3  |  |  |
| III     | △ 0.5                   | △ 4.2  | △ 0.7 | △ 1.7 | △ 22.2                  | △ 17.8 | △ 3.1             | △ 7.9  | △ 0.8                      | △ 3.4  |  |  |
| IV      | △ 2.2                   | △ 5.4  | △ 0.4 | △ 1.3 | △ 29.2                  | △ 24.6 | △ 11.0            | △ 4.5  | △ 59.8                     | △ 3.6  |  |  |
| 22年 10月 | 1.0                     | 0.9    | 1.2   | 0.4   | △ 27.7                  | △ 25.9 | △ 2.6             | △ 6.4  | △ 26.7                     | △ 18.1 |  |  |
| 11月     | 0.0                     | 1.5    | 0.5   | 0.1   | △ 30.7                  | △ 29.8 | △ 15.7            | △ 6.8  | △ 2.7                      | △ 6.3  |  |  |
| 12月     | △ 1.3                   | △ 0.6  | △ 1.6 | △ 1.7 | △ 24.5                  | △ 25.5 | △ 6.9             | △ 7.5  | △ 4.9                      | △ 18.1 |  |  |
| 23年 1月  | △ 0.8                   | △ 0.4  | △ 0.6 | △ 0.7 | △ 22.6                  | △ 19.0 | △ 7.0             | △ 2.7  | △ 37.9                     | △ 9.9  |  |  |
| 2月      | 0.2                     | 2.3    | 1.1   | 0.5   | △ 15.1                  | △ 13.8 | △ 29.4            | △ 10.1 | △ 29.5                     | △ 4.2  |  |  |
| 3月      | △ 23.1                  | △ 23.1 | △ 6.5 | △ 7.4 | △ 60.8                  | △ 37.4 | △ 21.0            | △ 2.4  | △ 50.7                     | △ 3.5  |  |  |
| 4月      | △ 12.6                  | △ 5.1  | △ 0.9 | △ 1.9 | △ 39.1                  | △ 48.5 | △ 29.4            | △ 0.3  | △ 44.3                     | △ 11.2 |  |  |
| 5月      | △ 5.2                   | 0.0    | △ 1.3 | △ 2.5 | △ 36.7                  | △ 33.3 | △ 39.7            | △ 6.4  | △ 37.9                     | △ 14.1 |  |  |
| 6月      | 2.1                     | 6.0    | 0.4   | △ 0.5 | △ 25.7                  | △ 21.9 | △ 42.1            | △ 5.8  | △ 36.9                     | △ 3.4  |  |  |
| 7月      | 3.6                     | 7.2    | 1.8   | 0.8   | △ 27.6                  | △ 25.6 | △ 19.2            | △ 21.2 | △ 37.4                     | △ 15.9 |  |  |
| 8月      | △ 1.4                   | 2.5    | △ 1.8 | △ 2.6 | △ 33.4                  | △ 26.0 | △ 59.3            | △ 14.0 | △ 22.3                     | △ 3.5  |  |  |
| 9月      | △ 0.6                   | 2.8    | △ 2.4 | △ 3.6 | △ 5.8                   | △ 2.1  | △ 22.4            | △ 10.8 | △ 29.9                     | △ 3.3  |  |  |
| 10月     | 3.2                     | 6.6    | △ 0.5 | △ 1.4 | △ 30.5                  | △ 27.5 | △ 10.3            | △ 5.8  | △ 57.8                     | △ 3.2  |  |  |
| 11月     | 0.8                     | 4.2    | △ 1.6 | △ 2.5 | △ 30.6                  | △ 25.1 | △ 9.8             | △ 0.3  | △ 38.3                     | △ 6.8  |  |  |
| 12月     | 2.6                     | 5.3    | 0.6   | △ 0.3 | △ 25.9                  | △ 20.9 | △ 13.0            | △ 7.3  | △ 87.5                     | △ 0.6  |  |  |
| 24年 1月  | 1.8                     | 4.8    | △ 0.1 | △ 1.2 | △ 39.9                  | △ 38.4 | △ 21.7            | △ 1.1  | △ 187.2                    | △ 8.5  |  |  |
| 2月      | -                       | -      | -     | -     | △ 34.9                  | △ 31.7 | -                 | -      | △ 216.8                    | △ 16.8 |  |  |
| 備考      | 百貨店とスーパーの計              |        |       |       | 乗用車、軽自動車の計              |        | 持家、貸家、給与住宅、分譲住宅の計 |        | 年表示は、年度ベース<br>国の機関と地方の機関の計 |        |  |  |
| 資料      | 経済産業省「商業動態統計調査」         |        |       |       | (一社)日本自動車販売協会連合会「統計データ」 |        | 国土交通省「住宅着工統計」     |        | 東日本建設保証㈱「公共工事前払金保証統計」      |        |  |  |
| 出所      | 東北経済産業局「東北地域大型小売店販売額動向」 |        |       |       | 同連合会福島県支部 資料            |        |                   |        |                            |        |  |  |

※四半期値のI期は1～3月期、II期は4～6月期、III期は7～9月期、IV期は10～12月期を表す。

| 区分      | 建設需要            |        | 生産活動      |      |      |      |           |       |       |      |           |       |       |       |
|---------|-----------------|--------|-----------|------|------|------|-----------|-------|-------|------|-----------|-------|-------|-------|
|         | 5業務用建築物<br>着工棟数 |        | 6 鉱工業生産指数 |      |      |      | 7 鉱工業出荷指数 |       |       |      | 8 鉱工業在庫指数 |       |       |       |
| 年月      | 福島県             | 全国     | 福島県       | 全国   | 福島県  | 全国   | 福島県       | 全国    | 福島県   | 全国   | 福島県       | 全国    | 福島県   | 全国    |
|         |                 |        | 原指数       | 原指数  | 季調値  | 季調値  | 原指数       | 原指数   | 季調値   | 季調値  | 原指数       | 原指数   | 季調値   | 季調値   |
|         | (棟)             | (棟)    |           |      |      |      |           |       |       |      |           |       |       |       |
| 平成21年   | 1,654           | 76,743 | 79.7      | 81.1 | -    | -    | 84.8      | 82.1  | -     | -    | 110.1     | 97.2  | -     | -     |
| 22年     | 1,649           | 78,653 | 92.4      | 94.4 | -    | -    | 98.2      | 95.8  | -     | -    | 114.3     | 96.0  | -     | -     |
| 23年     | 1,588           | 79,169 | 82.2      | 91.1 | -    | -    | 84.3      | 92.1  | -     | -    | 105.9     | 101.3 | -     | -     |
| 22年 IV  | 445             | 20,445 | 94.5      | 97.1 | 91.1 | 94.2 | 98.9      | 98.3  | 95.9  | 95.4 | 109.7     | 97.9  | 111.9 | 96.2  |
| 23年 I   | 354             | 18,035 | 79.4      | 89.1 | 83.3 | 92.3 | 83.5      | 91.5  | 88.8  | 93.6 | 104.1     | 100.7 | 100.5 | 100.1 |
| II      | 263             | 18,720 | 75.3      | 86.1 | 77.7 | 88.6 | 75.8      | 84.7  | 77.8  | 88.1 | 89.8      | 99.0  | 91.1  | 100.9 |
| III     | 442             | 20,945 | 87.7      | 94.8 | 85.5 | 92.4 | 90.1      | 96.4  | 86.8  | 93.9 | 112.0     | 101.7 | 112.3 | 102.1 |
| IV      | 529             | 21,469 | 86.4      | 94.4 | 83.8 | 92.0 | 87.8      | 95.6  | 85.5  | 93.3 | 117.8     | 104.0 | 120.2 | 102.2 |
| 22年 10月 | 147             | 7,136  | 93.1      | 95.2 | 89.6 | 92.4 | 97.5      | 94.8  | 94.9  | 93.2 | 109.4     | 98.1  | 111.1 | 96.8  |
| 11月     | 176             | 6,767  | 95.9      | 98.1 | 90.7 | 93.9 | 100.0     | 99.2  | 96.1  | 95.9 | 110.2     | 98.9  | 112.4 | 95.2  |
| 12月     | 122             | 6,542  | 94.6      | 98.1 | 93.0 | 96.2 | 99.2      | 100.8 | 96.7  | 97.1 | 109.4     | 96.6  | 112.3 | 96.7  |
| 23年 1月  | 111             | 6,193  | 83.6      | 86.8 | 94.6 | 96.2 | 88.1      | 86.2  | 101.9 | 96.3 | 109.2     | 103.9 | 105.2 | 100.5 |
| 2月      | 113             | 5,840  | 89.9      | 91.8 | 95.7 | 97.9 | 93.3      | 93.3  | 101.4 | 99.5 | 108.4     | 105.5 | 104.3 | 102.0 |
| 3月      | 130             | 6,002  | 64.7      | 88.7 | 59.5 | 82.7 | 69.2      | 95.0  | 63.1  | 85.0 | 94.7      | 92.6  | 92.1  | 97.7  |
| 4月      | 87              | 5,989  | 63.2      | 78.9 | 67.1 | 84.0 | 64.5      | 76.8  | 67.6  | 82.8 | 78.8      | 94.2  | 78.8  | 98.2  |
| 5月      | 69              | 5,804  | 73.1      | 82.8 | 79.9 | 89.2 | 72.6      | 79.6  | 79.8  | 87.2 | 91.0      | 102.6 | 92.6  | 103.7 |
| 6月      | 107             | 6,927  | 89.7      | 96.5 | 86.1 | 92.6 | 90.3      | 97.8  | 86.1  | 94.3 | 99.6      | 100.2 | 102.0 | 100.8 |
| 7月      | 113             | 7,105  | 89.6      | 95.4 | 85.8 | 93.0 | 91.9      | 96.2  | 89.6  | 94.4 | 105.5     | 100.9 | 103.6 | 100.7 |
| 8月      | 172             | 6,881  | 83.0      | 90.5 | 86.4 | 93.6 | 82.6      | 90.9  | 83.3  | 94.6 | 118.9     | 103.6 | 118.9 | 102.8 |
| 9月      | 157             | 6,959  | 90.5      | 98.4 | 84.3 | 90.5 | 95.9      | 102.2 | 87.4  | 92.7 | 111.7     | 100.5 | 114.5 | 102.7 |
| 10月     | 188             | 7,288  | 89.2      | 95.3 | 85.9 | 92.5 | 90.9      | 94.5  | 88.5  | 92.9 | 114.9     | 105.0 | 116.7 | 103.6 |
| 11月     | 187             | 7,388  | 85.5      | 94.0 | 80.8 | 90.0 | 86.6      | 94.6  | 83.2  | 91.4 | 117.2     | 107.0 | 119.6 | 103.0 |
| 12月     | 154             | 6,793  | 84.6      | 93.9 | 84.7 | 93.4 | 85.8      | 97.8  | 84.9  | 95.6 | 121.2     | 99.9  | 124.4 | 100.0 |
| 24年 1月  | 144             | 6,474  | 80.3      | 85.7 | 90.4 | 95.2 | 78.0      | 84.9  | 90.0  | 94.7 | 135.2     | 106.5 | 130.2 | 103.0 |
| 2月      | -               | -      | -         | -    | -    | -    | -         | -     | -     | -    | -         | -     | -     | -     |

|          | 対前年同月(期)比(%)                |      |      |      | 対前月(期)比              |      | 対前年同月(期)比(%) |      | 対前月(期)比      |      | 対前年同月(期)比(%) |     | 対前月(期)比   |     |  |  |
|----------|-----------------------------|------|------|------|----------------------|------|--------------|------|--------------|------|--------------|-----|-----------|-----|--|--|
|          | △                           | △    | △    | △    | △                    | △    | △            | △    | △            | △    | △            | △   | △         | △   |  |  |
| 平成21年    | 22.7                        | 17.4 | 22.1 | 21.9 | -                    | -    | 21.8         | 21.3 | -            | -    | 7.1          | 8.9 | -         | -   |  |  |
| 22年      | 0.3                         | 2.5  | 15.9 | 16.4 | -                    | -    | 15.8         | 16.7 | -            | -    | 3.8          | 1.2 | -         | -   |  |  |
| 23年      | 3.7                         | 0.7  | 11.0 | 3.5  | -                    | -    | 14.2         | 3.9  | -            | -    | 7.3          | 5.5 | -         | -   |  |  |
| 22年 IV   | 5.5                         | 4.2  | 3.5  | 5.9  | 1.8                  | 0.1  | 2.6          | 6.4  | 3.0          | 0.3  | 8.3          | 3.3 | 2.6       | 0.8 |  |  |
| 23年 I    | 0.3                         | 1.4  | 12.3 | 2.5  | 8.6                  | 2.0  | 13.0         | 2.6  | 7.4          | 1.9  | 7.7          | 5.9 | 10.2      | 4.1 |  |  |
| II       | 29.7                        | 2.1  | 15.7 | 6.8  | 6.7                  | 4.0  | 20.5         | 8.4  | 12.4         | 5.9  | 25.2         | 5.0 | 9.4       | 0.8 |  |  |
| III      | 6.9                         | 1.6  | 7.9  | 2.1  | 10.0                 | 4.3  | 12.3         | 2.0  | 11.6         | 6.6  | 2.4          | 5.2 | 23.3      | 1.2 |  |  |
| IV       | 18.9                        | 5.0  | 8.6  | 2.8  | 2.0                  | 0.4  | 11.2         | 2.7  | 1.5          | 0.6  | 7.4          | 6.2 | 7.0       | 0.1 |  |  |
| 22年 10月  | 3.3                         | 5.1  | 2.9  | 5.0  | 1.1                  | 1.4  | 3.2          | 4.4  | 3.7          | 2.4  | 6.6          | 3.9 | 2.1       | 0.5 |  |  |
| 11月      | 43.1                        | 5.2  | 4.2  | 7.0  | 1.2                  | 1.6  | 4.4          | 8.7  | 1.3          | 2.9  | 9.0          | 2.0 | 1.2       | 1.7 |  |  |
| 12月      | 17.0                        | 2.3  | 3.6  | 5.9  | 2.5                  | 2.4  | 0.4          | 5.9  | 0.6          | 1.3  | 9.3          | 3.8 | 0.1       | 1.6 |  |  |
| 23年 1月   | 5.1                         | 4.1  | 3.5  | 4.6  | 1.7                  | 0.0  | 2.7          | 3.2  | 5.4          | 0.8  | 0.3          | 7.0 | 6.3       | 3.9 |  |  |
| 2月       | 0.9                         | 0.7  | 2.6  | 2.9  | 1.2                  | 1.8  | 2.6          | 3.6  | 0.5          | 3.3  | 3.7          | 6.9 | 0.9       | 1.5 |  |  |
| 3月       | 3.2                         | 0.7  | 37.2 | 13.1 | 37.8                 | 15.5 | 37.8         | 12.1 | 37.8         | 14.6 | 19.0         | 3.5 | 11.7      | 4.2 |  |  |
| 4月       | 36.0                        | 2.5  | 27.1 | 13.6 | 12.8                 | 1.6  | 29.9         | 16.1 | 7.1          | 2.6  | 36.1         | 3.3 | 14.4      | 0.5 |  |  |
| 5月       | 36.1                        | 1.2  | 13.3 | 5.5  | 19.1                 | 6.2  | 18.8         | 8.0  | 18.0         | 5.3  | 24.7         | 7.7 | 17.5      | 5.6 |  |  |
| 6月       | 17.7                        | 4.4  | 7.4  | 1.7  | 7.8                  | 3.8  | 13.8         | 1.8  | 7.9          | 8.1  | 14.2         | 4.0 | 10.2      | 2.8 |  |  |
| 7月       | 18.1                        | 3.9  | 9.3  | 3.0  | 0.3                  | 0.4  | 11.3         | 3.0  | 4.1          | 0.1  | 11.6         | 4.1 | 1.6       | 0.1 |  |  |
| 8月       | 10.3                        | 0.5  | 7.3  | 0.4  | 0.7                  | 0.6  | 14.2         | 0.2  | 7.0          | 0.2  | 0.2          | 5.8 | 14.8      | 2.1 |  |  |
| 9月       | 13.3                        | 0.2  | 7.0  | 3.3  | 2.4                  | 3.3  | 11.3         | 2.9  | 4.9          | 2.0  | 5.3          | 5.5 | 3.7       | 0.1 |  |  |
| 10月      | 27.9                        | 2.1  | 4.2  | 0.1  | 1.9                  | 2.2  | 6.8          | 0.3  | 1.3          | 0.2  | 5.0          | 7.0 | 1.9       | 0.9 |  |  |
| 11月      | 6.3                         | 9.2  | 10.8 | 4.2  | 5.9                  | 2.7  | 13.4         | 4.6  | 6.0          | 1.6  | 6.4          | 8.2 | 2.5       | 0.6 |  |  |
| 12月      | 26.2                        | 3.8  | 10.6 | 4.3  | 4.8                  | 3.8  | 13.5         | 3.0  | 2.0          | 4.6  | 10.8         | 3.4 | 4.0       | 2.9 |  |  |
| 24年 1月   | 29.7                        | 4.5  | 3.9  | 1.3  | 6.7                  | 1.9  | 11.5         | 1.5  | 6.0          | 0.9  | 23.8         | 2.5 | 4.7       | 3.0 |  |  |
| 2月       | -                           | -    | -    | -    | -                    | -    | -            | -    | -            | -    | -            | -   | -         | -   |  |  |
| 備考       | 全建築物から居住専用住宅、居住産業併用住宅を除いたもの |      |      |      | 平成17年=100            |      |              |      | 平成17年=100    |      |              |     | 平成17年=100 |     |  |  |
| 資料<br>出所 | 国土交通省「建築着工統計」               |      |      |      | 福島県統計調査課「福島県鉱工業指数月報」 |      |              |      | 経済産業省「鉱工業指数」 |      |              |     | Pは速報値     |     |  |  |



| 区分      | 生産活動      |         | 雇用・労働     |      |           |      |          |       |           |       |
|---------|-----------|---------|-----------|------|-----------|------|----------|-------|-----------|-------|
|         | 9 大口電力使用量 |         | 10 新規求人倍率 |      | 11 有効求人倍率 |      | 12 有効求人数 |       | 13 有効求職者数 |       |
| 年月      | 福島県       | 全国      | 福島県       | 全国   | 福島県       | 全国   | 福島県      | 全国    | 福島県       | 全国    |
|         | (千kWh)    | (百万kWh) | (倍)       | (倍)  | (倍)       | (倍)  | (人)      | (千人)  | (人)       | (千人)  |
| 平成21年   | 5,846,105 | 251,791 | 0.67      | 0.79 | 0.36      | 0.47 | 18,113   | 1,309 | 50,502    | 2,762 |
| 22年     | 6,478,354 | 279,616 | 0.74      | 0.89 | 0.42      | 0.52 | 19,480   | 1,404 | 46,703    | 2,706 |
| 23年     | 5,594,578 | 271,396 | 0.98      | 1.05 | 0.59      | 0.65 | 27,557   | 1,674 | 46,401    | 2,593 |
| 22年 IV  | 1,646,322 | 70,174  | 0.78      | 0.96 | 0.47      | 0.57 | 21,382   | 1,540 | 41,880    | 2,513 |
| 23年 I   | 1,384,329 | 66,405  | 0.81      | 0.99 | 0.49      | 0.61 | 21,281   | 1,638 | 41,678    | 2,531 |
| II      | 1,206,728 | 66,099  | 0.88      | 1.00 | 0.53      | 0.62 | 24,506   | 1,571 | 53,156    | 2,837 |
| III     | 1,519,742 | 70,898  | 1.11      | 1.08 | 0.64      | 0.66 | 30,965   | 1,689 | 47,416    | 2,601 |
| IV      | 1,483,779 | 67,993  | 1.23      | 1.15 | 0.71      | 0.69 | 33,474   | 1,799 | 43,355    | 2,404 |
| 22年 10月 | 557,246   | 24,036  | 0.79      | 0.94 | 0.46      | 0.56 | 22,197   | 1,564 | 43,643    | 2,615 |
| 11月     | 544,285   | 23,038  | 0.76      | 0.96 | 0.47      | 0.57 | 21,890   | 1,574 | 42,417    | 2,539 |
| 12月     | 544,791   | 23,100  | 0.79      | 0.97 | 0.47      | 0.58 | 20,059   | 1,483 | 39,579    | 2,384 |
| 23年 1月  | 549,465   | 22,815  | 0.85      | 1.00 | 0.49      | 0.60 | 20,373   | 1,547 | 39,952    | 2,429 |
| 2月      | 523,497   | 22,192  | 0.80      | 1.01 | 0.49      | 0.61 | 21,771   | 1,643 | 41,636    | 2,491 |
| 3月      | 311,367   | 21,398  | 0.77      | 0.96 | 0.49      | 0.62 | 21,698   | 1,725 | 43,445    | 2,672 |
| 4月      | 334,999   | 20,920  | 0.79      | 0.97 | 0.50      | 0.62 | 22,728   | 1,610 | 51,918    | 2,867 |
| 5月      | 405,000   | 21,713  | 0.80      | 1.01 | 0.51      | 0.62 | 23,418   | 1,529 | 53,711    | 2,845 |
| 6月      | 466,729   | 23,466  | 1.05      | 1.02 | 0.58      | 0.63 | 27,373   | 1,573 | 53,840    | 2,799 |
| 7月      | 520,397   | 24,166  | 1.08      | 1.07 | 0.62      | 0.65 | 29,056   | 1,597 | 49,384    | 2,653 |
| 8月      | 487,167   | 23,259  | 1.06      | 1.07 | 0.64      | 0.66 | 30,674   | 1,692 | 47,459    | 2,600 |
| 9月      | 512,178   | 23,473  | 1.20      | 1.11 | 0.67      | 0.67 | 33,166   | 1,779 | 45,404    | 2,550 |
| 10月     | 489,216   | 23,263  | 1.16      | 1.12 | 0.68      | 0.68 | 33,694   | 1,830 | 44,845    | 2,531 |
| 11月     | 493,138   | 22,519  | 1.28      | 1.16 | 0.70      | 0.69 | 34,164   | 1,832 | 43,626    | 2,418 |
| 12月     | 501,425   | 22,211  | 1.26      | 1.18 | 0.74      | 0.71 | 32,563   | 1,734 | 41,593    | 2,263 |
| 24年 1月  | 497,494   | 21,626  | 1.42      | 1.20 | 0.74      | 0.73 | 32,308   | 1,800 | 41,598    | 2,308 |
| 2月      | -         | -       | -         | -    | -         | -    | -        | -     | -         | -     |

|         | 対前年同月(期)比(%)    |        | 対前月(期)(ポイント)                             |        |        |        | 対前年同月(期)比(%) |        |        |        |
|---------|-----------------|--------|--|--------|--------|--------|--------------|--------|--------|--------|
| 平成21年   | △ 17.2          | △ 15.7 | △ 0.29                                   | △ 0.46 | △ 0.32 | △ 0.41 | △ 27.9       | △ 28.5 | △ 37.1 | △ 32.1 |
| 22年     | 10.8            | 11.1   | 0.07                                     | 0.10   | 0.06   | 0.05   | 7.5          | 7.2    | △ 7.5  | △ 2.0  |
| 23年     | △ 13.6          | △ 2.9  | 0.24                                     | 0.16   | 0.17   | 0.13   | 41.5         | 19.3   | △ 0.6  | △ 4.2  |
| 22年 IV  | 4.0             | 5.3    | 0.04                                     | 0.06   | 0.03   | 0.03   | 23.5         | 22.2   | △ 12.8 | △ 6.4  |
| 23年 I   | △ 8.9           | 1.2    | 0.03                                     | 0.03   | 0.02   | 0.04   | 18.7         | 23.6   | △ 13.3 | △ 6.3  |
| II      | △ 24.4          | △ 4.1  | 0.07                                     | 0.01   | 0.04   | 0.01   | 34.4         | 19.0   | 3.5    | △ 3.1  |
| III     | △ 11.4          | △ 5.4  | 0.23                                     | 0.08   | 0.11   | 0.04   | 52.0         | 18.2   | 4.1    | △ 3.0  |
| IV      | △ 9.9           | △ 3.1  | 0.12                                     | 0.07   | 0.07   | 0.03   | 56.6         | 16.8   | 3.5    | △ 4.3  |
| 22年 10月 | 4.0             | 5.8    | 0.04                                     | 0.03   | 0.02   | 0.01   | 21.6         | 19.6   | △ 13.2 | △ 6.8  |
| 11月     | 3.9             | 4.8    | △ 0.03                                   | 0.02   | 0.01   | 0.01   | 24.9         | 23.8   | △ 12.0 | △ 5.7  |
| 12月     | 4.0             | 5.2    | 0.03                                     | 0.01   | 0.00   | 0.01   | 24.2         | 23.4   | △ 13.4 | △ 6.7  |
| 23年 1月  | 6.4             | 5.8    | 0.06                                     | 0.03   | 0.02   | 0.02   | 23.8         | 23.8   | △ 13.8 | △ 7.1  |
| 2月      | 8.2             | 4.6    | △ 0.05                                   | 0.01   | 0.00   | 0.01   | 25.2         | 25.0   | △ 10.5 | △ 5.8  |
| 3月      | △ 40.2          | △ 6.3  | △ 0.03                                   | △ 0.05 | 0.00   | 0.01   | 8.7          | 22.2   | △ 15.3 | △ 6.2  |
| 4月      | △ 37.1          | △ 6.2  | 0.02                                     | 0.01   | 0.01   | 0.00   | 23.8         | 19.6   | △ 2.9  | △ 4.7  |
| 5月      | △ 21.4          | △ 3.3  | 0.01                                     | 0.04   | 0.01   | 0.00   | 32.6         | 19.6   | 5.0    | △ 2.6  |
| 6月      | △ 14.9          | △ 2.8  | 0.25                                     | 0.01   | 0.07   | 0.01   | 46.4         | 18.0   | 8.9    | △ 1.8  |
| 7月      | △ 12.6          | △ 4.7  | 0.03                                     | 0.05   | 0.04   | 0.02   | 50.0         | 17.4   | 5.9    | △ 3.2  |
| 8月      | △ 13.4          | △ 5.7  | △ 0.02                                   | 0.00   | 0.02   | 0.01   | 54.0         | 19.4   | 4.6    | △ 2.5  |
| 9月      | △ 8.2           | △ 5.7  | 0.14                                     | 0.04   | 0.03   | 0.01   | 52.0         | 17.6   | 1.8    | △ 3.4  |
| 10月     | △ 12.2          | △ 3.2  | △ 0.04                                   | 0.01   | 0.01   | 0.01   | 51.8         | 17.1   | 2.8    | △ 3.2  |
| 11月     | △ 9.4           | △ 2.3  | 0.12                                     | 0.04   | 0.02   | 0.01   | 56.1         | 16.4   | 2.9    | △ 4.8  |
| 12月     | △ 8.0           | △ 3.8  | △ 0.02                                   | 0.02   | 0.04   | 0.02   | 62.3         | 16.9   | 5.1    | △ 5.1  |
| 24年 1月  | △ 9.5           | △ 5.2  | 0.16                                     | 0.02   | 0.00   | 0.02   | 58.6         | 16.4   | 4.1    | △ 5.0  |
| 2月      | -               | -      | -  | -      | -      | -      | -            | -      | -      | -      |
| 備考      | 県は東北電力、国は電力10社計 |        | 学卒を除きパートを含む。                             |        |        |        |              |        |        |        |
|         | 四半期値は、月平均値      |        | 新規、有効求人倍率の年値は原数値、各月の値は季節調整値 四半期値は各期ごとの平均 |        |        |        |              |        |        |        |
| 資料      | 東北電力㈱福島支店 資料    |        | 福島労働局職業安定部「最近の雇用失業情勢について」、「雇用失業情勢」       |        |        |        |              |        |        |        |
| 出所      | 電気事業連合会「電力統計情報」 |        |  |        |        |        |              |        |        |        |

| 区分      | 雇用・労働             |      |                     |        |                  |        |           |         |                    |        | 物価              |
|---------|-------------------|------|---------------------|--------|------------------|--------|-----------|---------|--------------------|--------|-----------------|
|         | 14 雇用保険受給者<br>実人員 |      | 15 現金給与総額<br>指数(名目) |        | 16 所定外労働<br>時間指数 |        | 17 常用雇用指数 |         | 18 パートタイム<br>労働者比率 |        | 19 国内企業<br>物価指数 |
| 年月      | 福島県               | 全国   | 福島県                 | 全国     | 福島県              | 全国     | 福島県       | 全国      | 福島県                | 全国     | 全国              |
|         | (人)               | (千人) |                     |        |                  |        |           |         | (%)                | (%)    |                 |
| 平成21年   | 17,620            | 852  | 89.0                | 95.1   | 75.4             | 86.7   | 102.3     | 103.9   | 24.0               | 27.3   | 103.0           |
| 22年     | 12,165            | 687  | 90.8                | 95.7   | 88.5             | 94.5   | 101.4     | 104.2   | 24.0               | 27.8   | 102.9           |
| 23年     | 17,570            | 632  | 93.4                | 95.5   | 81.6             | 94.5   | 94.7      | 104.9   | 23.1               | 28.2   | 105.0           |
| 22年 IV  | 10,472            | 632  | 104.7               | 110.4  | 93.3             | 97.8   | 101.1     | 104.7   | 24.4               | 28.2   | 103.1           |
| 23年 I   | 9,690             | 577  | -                   | 81.8   | -                | 94.7   | -         | 104.1   | -                  | 28.2   | 104.3           |
| II      | 22,542            | 652  | -                   | 98.5   | -                | 91.5   | -         | 104.9   | -                  | 27.9   | 105.6           |
| III     | 22,145            | 693  | 88.8                | 91.3   | 78.7             | 93.1   | 93.5      | 105.3   | 22.3               | 28.2   | 105.5           |
| IV      | 15,903            | 607  | 101.7               | 110.4  | 77.8             | 98.7   | 95.0      | 105.3   | 23.5               | 28.5   | 104.6           |
| 22年 10月 | 10,864            | 651  | 78.7                | 81.0   | 93.0             | 96.2   | 101.1     | 104.7   | 24.1               | 28.1   | 103.0           |
| 11月     | 10,394            | 637  | 80.6                | 84.1   | 92.1             | 98.1   | 101.0     | 104.7   | 25.0               | 28.3   | 103.0           |
| 12月     | 10,157            | 607  | 154.8               | 166.2  | 94.7             | 99.1   | 101.1     | 104.7   | 24.2               | 28.3   | 103.4           |
| 23年 1月  | 9,794             | 589  | 80.7                | 82.4   | 87.7             | 92.5   | 99.9      | 104.4   | 23.0               | 28.2   | 104.0           |
| 2月      | 9,464             | 569  | 78.7                | 79.9   | 92.1             | 95.3   | 97.6      | 104.2   | 24.4               | 28.2   | 104.1           |
| 3月      | 9,811             | 572  | -                   | 83.1   | -                | 96.2   | -         | 103.8   | -                  | 28.2   | 104.7           |
| 4月      | 18,056            | 590  | -                   | 82.1   | -                | 94.3   | -         | 104.8   | -                  | 27.8   | 105.7           |
| 5月      | 23,753            | 657  | 76.7                | 81.8   | 80.7             | 88.7   | 91.9      | 104.9   | 24.1               | 27.8   | 105.5           |
| 6月      | 25,816            | 708  | 125.8               | 131.5  | 86.0             | 91.5   | 91.8      | 105.1   | 21.8               | 28.0   | 105.5           |
| 7月      | 23,862            | 692  | 102.9               | 110.8  | 80.7             | 94.3   | 93.3      | 105.4   | 23.2               | 28.2   | 105.7           |
| 8月      | 22,609            | 720  | 84.5                | 82.7   | 74.6             | 90.6   | 93.5      | 105.2   | 21.2               | 28.2   | 105.5           |
| 9月      | 19,965            | 666  | 79.1                | 80.5   | 80.7             | 94.3   | 93.8      | 105.2   | 22.4               | 28.2   | 105.4           |
| 10月     | 18,128            | 634  | 79.3                | 81.0   | 78.9             | 97.2   | 93.8      | 105.2   | 23.0               | 28.3   | 104.6           |
| 11月     | 15,744            | 609  | 79.3                | 83.9   | 77.2             | 98.1   | 95.2      | 105.4   | 22.4               | 28.5   | 104.6           |
| 12月     | 13,838            | 577  | 146.5               | 166.4  | 77.2             | 100.9  | 96.0      | 105.3   | 25.2               | 28.6   | 104.6           |
| 24年 1月  | 12,233            | 564  | -                   | P 82.4 | -                | P 93.4 | -         | P 104.9 | -                  | P 28.2 | 104.5           |
| 2月      | -                 | -    | -                   | -      | -                | -      | -         | -       | -                  | -      | P 104.7         |

|          | 対前年同月(期)比(%) |        |   |       |        |        |       |       |       |         | 対前月(期)(ポイント) |                           | 対前年同月(期)比(%) |
|----------|--------------|--------|---|-------|--------|--------|-------|-------|-------|---------|--------------|---------------------------|--------------|
|          | 福島県          | 全国     | 福島県   | 全国    | 福島県    | 全国     | 福島県   | 全国    | 福島県   | 全国      | 福島県          | 全国                        |              |
| 平成21年    | 82.4         | 51.9   | △ 5.8   | △ 3.8 | △ 23.3 | △ 15.2 | △ 1.3 | 0.2   | 4.7   | 1.2     | △ 5.2        |                           |              |
| 22年      | △ 31.0       | △ 19.4 | 2.0   | 0.6   | 17.4   | 9.0    | △ 0.9 | 0.3   | 0.0   | 0.5     | △ 0.1        |                           |              |
| 23年      | 44.4         | △ 8.0  | 2.9   | △ 0.2 | △ 7.8  | 0.0    | △ 6.6 | 0.7   | △ 0.9 | 0.4     | 2.0          |                           |              |
| 22年 IV   | △ 34.7       | △ 21.6 | 3.1   | 0.2   | 15.2   | 5.7    | △ 1.4 | 0.7   | 0.9   | 0.2     | 1.0          |                           |              |
| 23年 I    | △ 29.2       | △ 18.8 | -   | 0.1   | -      | 1.7    | -     | 0.7   | -     | 0.0     | 1.8          |                           |              |
| II       | 81.2         | △ 5.7  | -   | △ 0.4 | -      | △ 2.0  | -     | 0.7   | -     | △ 0.3   | 2.5          |                           |              |
| III      | 83.5         | △ 3.1  | 2.1   | △ 0.3 | △ 12.8 | △ 0.6  | △ 8.2 | 0.7   | -     | 0.3     | 2.6          |                           |              |
| IV       | 51.9         | △ 4.0  | △ 2.9   | 0.0   | △ 16.6 | 0.9    | △ 6.0 | 0.6   | 1.2   | 0.3     | 1.5          |                           |              |
| 22年 10月  | △ 36.1       | △ 23.9 | 0.1   | 0.5   | 8.1    | 6.2    | △ 0.4 | 0.7   | 0.6   | 0.1     | 0.9          |                           |              |
| 11月      | △ 34.4       | △ 20.1 | 1.5   | 0.2   | 17.9   | 6.1    | △ 2.0 | 0.7   | 0.9   | 0.2     | 0.9          |                           |              |
| 12月      | △ 33.5       | △ 20.8 | 5.4   | 0.1   | 20.0   | 5.1    | △ 1.7 | 0.6   | △ 0.8 | △ 0.0   | 1.2          |                           |              |
| 23年 1月   | △ 31.6       | △ 19.4 | 3.9   | 0.4   | 16.3   | 3.2    | △ 0.8 | 0.8   | △ 1.2 | △ 0.1   | 1.6          |                           |              |
| 2月       | △ 30.5       | △ 19.1 | 3.4   | 0.3   | 8.2    | 3.0    | △ 2.7 | 0.7   | 1.4   | 0.0     | 1.7          |                           |              |
| 3月       | △ 25.2       | △ 17.8 | -   | △ 0.1 | -      | △ 1.0  | -     | 0.8   | -     | 0.0     | 2.0          |                           |              |
| 4月       | 41.2         | △ 13.0 | -   | △ 1.4 | -      | △ 3.9  | -     | 0.7   | -     | △ 0.4   | 2.6          |                           |              |
| 5月       | 103.0        | △ 1.9  | △ 0.5   | 1.0   | △ 1.1  | △ 2.1  | △ 9.2 | 0.6   | -     | 0.0     | 2.2          |                           |              |
| 6月       | 101.2        | △ 2.3  | 1.1   | △ 0.7 | 2.1    | 0.0    | △ 9.6 | 0.8   | △ 2.3 | 0.1     | 2.5          |                           |              |
| 7月       | 91.9         | △ 4.0  | 3.9   | △ 0.2 | △ 12.4 | △ 1.0  | △ 8.4 | 0.7   | 1.4   | 0.3     | 2.8          |                           |              |
| 8月       | 84.8         | △ 1.2  | 1.0   | △ 0.4 | △ 14.9 | △ 2.1  | △ 8.4 | 0.7   | △ 2.0 | 0.0     | 2.6          |                           |              |
| 9月       | 73.1         | △ 4.0  | 0.9   | △ 0.4 | △ 11.5 | 1.0    | △ 7.6 | 0.6   | 1.2   | △ 0.0   | 2.5          |                           |              |
| 10月      | 66.9         | △ 2.6  | 0.8   | 0.0   | △ 15.2 | 1.0    | △ 7.2 | 0.5   | 0.6   | 0.1     | 1.6          |                           |              |
| 11月      | 51.5         | △ 4.4  | △ 1.6   | △ 0.2 | △ 16.2 | 0.0    | △ 5.7 | 0.7   | △ 0.6 | 0.2     | 1.6          |                           |              |
| 12月      | 36.2         | △ 4.9  | △ 5.4   | 0.1   | △ 18.5 | 1.8    | △ 5.0 | 0.6   | 2.8   | 0.1     | 1.2          |                           |              |
| 24年 1月   | 24.9         | △ 4.2  | -   | P 0.0 | -      | P 1.0  | -     | P 0.5 | -     | P △ 0.4 | 0.5          |                           |              |
| 2月       | -            | -      | -   | -     | -      | -      | -     | -     | -     | -       | P 0.6        |                           |              |
| 備考       | 四半期値は各期ごとの平均 |        | 全産業5人以上<br>平成17年=100                            |       |        |        |       |       |       |         |              | 平成17年=100<br>総平均          |              |
| 資料<br>出所 |              |        | 福島県統計調査課「福島県の賃金、労働時間及び雇用の動き」<br>厚生労働省「毎月勤労統計調査」 |       |        |        |       |       |       |         |              | 日本銀行「企業物<br>価指数」<br>Pは速報値 |              |

| 区分      | 物価         |               |       |               | 企業・金融   |        |        |        |              |              |              |              |
|---------|------------|---------------|-------|---------------|---------|--------|--------|--------|--------------|--------------|--------------|--------------|
|         | 20 消費者物価指数 |               |       |               | 21 企業倒産 |        |        |        | 22 金融機関預貸残高  |              |              |              |
|         | 福島市        |               | 全 国   |               | 福島県     |        | 全 国    |        | 福島県          |              | 全 国          |              |
| 年月      | 総合         | 生鮮食品<br>を除く総合 | 総合    | 生鮮食品<br>を除く総合 | 件数      | 負債総額   | 件数     | 負債総額   | 金融機関<br>預金残高 | 金融機関<br>貸出残高 | 国内銀行<br>預金残高 | 国内銀行<br>貸出残高 |
|         |            |               |       |               | (件)     | (百万円)  | (件)    | (億円)   | (億円)         | (億円)         | (百億円)        | (百億円)        |
| 平成21年   | 101.1      | 101.5         | 100.7 | 101.0         | 161     | 35,565 | 15,480 | 69,301 | 64,929       | 38,393       | 56,949       | 42,857       |
| 22年     | 100.0      | 100.0         | 100.0 | 100.0         | 119     | 41,675 | 13,321 | 71,608 | 66,519       | 38,311       | 57,849       | 42,042       |
| 23年     | 99.5       | 99.5          | 99.7  | 99.8          | 99      | 39,569 | 12,734 | 35,929 | 73,682       | 39,056       | 59,867       | 42,586       |
| 22年 IV  | 99.6       | 99.5          | 99.9  | 99.8          | 24      | 15,909 | 3,299  | 10,404 | 66,519       | 38,311       | 57,849       | 42,042       |
| 23年 I   | 99.4       | 99.2          | 99.6  | 99.5          | 28      | 13,828 | 3,211  | 9,168  | 66,522       | 38,357       | 59,756       | 42,515       |
| II      | 99.7       | 99.9          | 99.8  | 100.0         | 33      | 7,259  | 3,312  | 7,486  | 72,810       | 38,384       | 59,603       | 41,906       |
| III     | 99.5       | 99.5          | 99.8  | 99.9          | 24      | 12,066 | 3,108  | 12,273 | 72,769       | 38,778       | 59,412       | 42,406       |
| IV      | 99.5       | 99.5          | 99.6  | 99.7          | 14      | 6,416  | 3,103  | 7,002  | 73,682       | 39,056       | 59,867       | 42,586       |
| 22年 10月 | 99.9       | 99.8          | 100.2 | 100.0         | 7       | 3,968  | 1,136  | 5,201  | 65,474       | 38,391       | 57,522       | 41,926       |
| 11月     | 99.7       | 99.6          | 99.9  | 99.8          | 11      | 6,421  | 1,061  | 2,738  | 65,666       | 38,082       | 57,736       | 41,744       |
| 12月     | 99.1       | 99.2          | 99.6  | 99.7          | 6       | 5,520  | 1,102  | 2,465  | 66,519       | 38,311       | 57,849       | 42,042       |
| 23年 1月  | 99.5       | 99.2          | 99.5  | 99.4          | 15      | 4,633  | 1,041  | 2,364  | 66,032       | 38,193       | 57,703       | 41,808       |
| 2月      | 99.3       | 99.0          | 99.5  | 99.4          | 4       | 1,168  | 987    | 4,102  | 66,019       | 38,199       | 58,113       | 41,862       |
| 3月      | 99.3       | 99.3          | 99.8  | 99.7          | 9       | 8,027  | 1,183  | 2,702  | 66,522       | 38,357       | 59,756       | 42,515       |
| 4月      | 100.0      | 100.2         | 99.9  | 100.0         | 12      | 2,097  | 1,076  | 2,796  | 69,176       | 38,074       | 59,618       | 42,072       |
| 5月      | 99.7       | 100.1         | 99.9  | 100.1         | 13      | 2,591  | 1,071  | 2,527  | 70,246       | 38,161       | 59,573       | 41,967       |
| 6月      | 99.5       | 99.5          | 99.7  | 99.8          | 8       | 2,571  | 1,165  | 2,164  | 72,810       | 38,384       | 59,603       | 41,906       |
| 7月      | 99.5       | 99.5          | 99.7  | 99.8          | 8       | 8,591  | 1,081  | 2,209  | 72,612       | 38,682       | 58,994       | 41,958       |
| 8月      | 99.7       | 99.6          | 99.9  | 99.9          | 8       | 506    | 1,026  | 7,940  | 72,891       | 38,688       | 59,057       | 41,822       |
| 9月      | 99.3       | 99.4          | 99.9  | 99.9          | 8       | 2,969  | 1,001  | 2,123  | 72,769       | 38,778       | 59,412       | 42,406       |
| 10月     | 99.5       | 99.6          | 100.0 | 99.8          | 6       | 5,696  | 976    | 1,559  | 73,074       | 38,811       | 59,137       | 42,068       |
| 11月     | 99.5       | 99.5          | 99.4  | 99.6          | 4       | 167    | 1,095  | 1,877  | 72,623       | 38,840       | 59,652       | 42,077       |
| 12月     | 99.4       | 99.4          | 99.4  | 99.6          | 4       | 553    | 1,032  | 3,567  | 73,682       | 39,056       | 59,867       | 42,586       |
| 24年 1月  | 99.7       | 99.2          | 99.6  | 99.3          | 5       | 1,333  | 985    | 3,494  | 73,791       | 39,028       | 59,637       | 42,236       |
| 2月      | -          | -             | -     | -             | 4       | 1,416  | 1,038  | 6,313  | -            | -            | -            | -            |

| 対前年同月(期)比(%) |                 |       |       |       |   |        |        |        |   |       |     |       |
|--------------|-----------------|-------|-------|-------|---|--------|--------|--------|---|-------|-----|-------|
| 平成21年        | △ 1.6           | △ 1.5 | △ 1.4 | △ 1.3 | △ 19.9  | △ 57.5 | △ 1.1  | △ 43.6 | 2.1   | △ 1.1 | 2.2 | △ 1.9 |
| 22年          | △ 1.1           | △ 1.5 | △ 0.7 | △ 1.0 | △ 26.1  | 17.2   | △ 13.9 | 3.3    | 2.4   | △ 0.2 | 1.6 | △ 1.9 |
| 23年          | △ 0.5           | △ 0.5 | △ 0.3 | △ 0.3 | △ 16.8  | △ 5.1  | △ 4.4  | △ 49.8 | 10.8  | 1.9   | 3.5 | 1.3   |
| 22年 IV       | △ 0.5           | △ 1.4 | 0.1   | △ 0.5 | △ 33.3  | 158.6  | △ 6.5  | △ 18.8 | 2.4   | △ 0.2 | 1.6 | △ 1.9 |
| 23年 I        | △ 1.3           | △ 1.6 | △ 0.5 | △ 0.8 | △ 20.0  | 37.3   | △ 7.4  | △ 72.7 | 2.6   | △ 0.5 | 2.9 | △ 0.6 |
| II           | △ 0.7           | △ 0.4 | △ 0.4 | △ 0.3 | 6.5   | 2.3    | △ 0.3  | △ 15.4 | 10.1  | 0.9   | 2.4 | △ 0.7 |
| III          | 0.2             | 0.2   | 0.1   | 0.2   | △ 17.2  | 40.3   | △ 3.8  | △ 34.8 | 11.4  | 1.4   | 2.5 | 0.2   |
| IV           | △ 0.1           | △ 0.0 | △ 0.3 | △ 0.2 | △ 41.7  | △ 59.7 | △ 5.9  | △ 32.7 | 10.8  | 1.9   | 3.5 | 1.3   |
| 22年 10月      | △ 0.4           | △ 1.4 | 0.2   | △ 0.6 | △ 41.7  | 41.1   | △ 9.9  | 79.1   | 2.1   | △ 0.7 | 2.4 | △ 1.7 |
| 11月          | △ 0.5           | △ 1.4 | 0.1   | △ 0.5 | 10.0  | 314.0  | △ 6.2  | △ 60.5 | 2.3   | △ 0.6 | 1.9 | △ 1.9 |
| 12月          | △ 0.8           | △ 1.3 | 0.0   | △ 0.4 | △ 57.1  | 208.7  | △ 2.9  | △ 16.6 | 2.4   | △ 0.2 | 1.6 | △ 1.9 |
| 23年 1月       | △ 0.8           | △ 1.2 | △ 0.6 | △ 0.8 | 66.7  | 172.5  | △ 2.0  | △ 90.9 | 2.5   | △ 0.6 | 1.6 | △ 1.8 |
| 2月           | △ 1.4           | △ 2.0 | △ 0.5 | △ 0.8 | △ 55.6  | △ 61.9 | △ 9.4  | △ 6.5  | 2.1   | △ 0.2 | 2.0 | △ 1.6 |
| 3月           | △ 1.5           | △ 1.7 | △ 0.5 | △ 0.7 | △ 47.1  | 51.4   | △ 9.9  | △ 13.0 | 2.6   | △ 0.5 | 2.9 | △ 0.6 |
| 4月           | △ 0.6           | △ 0.2 | △ 0.4 | △ 0.2 | 20.0  | 16.8   | △ 6.7  | 3.5    | 6.0   | △ 0.5 | 2.9 | △ 0.4 |
| 5月           | △ 0.9           | △ 0.5 | △ 0.4 | △ 0.1 | 30.0  | △ 31.3 | 4.8    | △ 23.7 | 7.5   | 0.3   | 2.6 | △ 0.2 |
| 6月           | △ 0.6           | △ 0.6 | △ 0.4 | △ 0.2 | △ 27.3  | 67.9   | 1.4    | △ 23.7 | 10.1  | 0.9   | 2.4 | △ 0.7 |
| 7月           | 0.3             | 0.2   | 0.2   | 0.1   | △ 42.9  | 71.8   | 1.4    | △ 19.7 | 10.6  | 0.9   | 2.4 | △ 0.3 |
| 8月           | 0.5             | 0.2   | 0.2   | 0.2   | 60.0  | △ 1.2  | △ 3.5  | 320.3  | 11.1  | 1.2   | 2.4 | △ 0.3 |
| 9月           | △ 0.2           | 0.0   | 0.0   | 0.2   | △ 20.0  | △ 3.9  | △ 9.1  | △ 85.0 | 11.4  | 1.4   | 2.5 | 0.2   |
| 10月          | △ 0.4           | △ 0.3 | △ 0.2 | △ 0.1 | △ 14.3  | 43.5   | △ 14.0 | △ 70.0 | 11.6  | 1.1   | 2.8 | 0.3   |
| 11月          | △ 0.3           | △ 0.1 | △ 0.5 | △ 0.2 | △ 63.6  | △ 97.4 | 3.2    | △ 31.4 | 10.6  | 2.0   | 3.3 | 0.8   |
| 12月          | 0.3             | 0.3   | △ 0.2 | △ 0.1 | △ 33.3  | △ 90.0 | △ 6.3  | 44.7   | 10.8  | 1.9   | 3.5 | 1.3   |
| 24年 1月       | 0.2             | 0.0   | 0.1   | △ 0.1 | △ 66.7  | △ 71.2 | △ 5.3  | 47.7   | 11.7  | 2.2   | 3.4 | 1.0   |
| 2月           | -               | -     | -     | -     | 0.0   | 21.2   | 5.1    | 53.8   | -   | -     | -   | -     |
| 備考           | 平成22年=100       |       |       |       | 負債総額1,000万円以上                                   |        |        |        | 年・期・月末残高 県の預貸残高は銀行・第2地銀・信用金庫・信用組合の計(13銀行・8信金・6信組ベース(県内店舗分))       |       |     |       |
| 資料<br>出所     | 総務省統計局「消費者物価指数」 |       |       |       | 関東工商リサーチ福島支店・郡山支店「福島県企業倒産状況」、関東工商リサーチ「全国企業倒産状況」 |        |        |        | 預金残高は実質預金(総預金から切手手形を控除したもの)<br>日本銀行福島支店「福島県金融経済概況」、日本銀行「金融経済統計月報」 |       |     |       |

| 区分      | 企業・金融         |       | 中小企業の業況     |        |        |        |        |        |        | 市場            |                 |
|---------|---------------|-------|-------------|--------|--------|--------|--------|--------|--------|---------------|-----------------|
|         | 23 貸出約定平均金利   |       | 24 中小企業業況DI |        |        |        |        |        |        | 25 株式         | 26 円相場          |
| 年月      | 福島県           | 全国    | 福島県         |        |        |        |        |        |        | 株価            | 東京市場<br>米ドルスポット |
|         | 地元地銀・<br>第二地銀 | 国内銀行  | 全産業         | 製造業    | 非製造業   | 建設業    | 卸売業    | 小売業    | サービス業  | 東証株式<br>(第1部) |                 |
|         | (%)           | (%)   |             |        |        |        |        |        |        | (円)           | (円/米ドル)         |
| 平成21年   | 1.928         | 1.655 | -           | -      | -      | -      | -      | -      | -      | 9,339.28      | 93.64           |
| 22年     | 1.778         | 1.551 | -           | -      | -      | -      | -      | -      | -      | 10,007.50     | 87.74           |
| 23年     | 1.574         | 1.452 | -           | -      | -      | -      | -      | -      | -      | 9,425.42      | 79.76           |
| 22年 IV  | 1.778         | 1.551 | -           | -      | -      | -      | -      | -      | -      | 9,849.09      | 82.61           |
| 23年 I   | 1.721         | 1.519 | -           | -      | -      | -      | -      | -      | -      | 10,285.30     | 82.29           |
| II      | 1.654         | 1.508 | -           | -      | -      | -      | -      | -      | -      | 9,609.36      | 81.67           |
| III     | 1.607         | 1.473 | -           | -      | -      | -      | -      | -      | -      | 9,246.34      | 77.81           |
| IV      | 1.574         | 1.452 | -           | -      | -      | -      | -      | -      | -      | 8,580.64      | 77.39           |
| 22年 10月 | 1.777         | 1.569 | -           | -      | -      | -      | -      | -      | -      | 9,455.09      | 81.87           |
| 11月     | 1.791         | 1.566 | -           | -      | -      | -      | -      | -      | -      | 9,797.18      | 82.48           |
| 12月     | 1.778         | 1.551 | △ 18.6      | 3.3    | △ 36.3 | △ 43.8 | △ 17.7 | △ 47.0 | △ 32.1 | 10,254.46     | 83.41           |
| 23年 1月  | 1.774         | 1.547 | -           | -      | -      | -      | -      | -      | -      | 10,449.53     | 82.63           |
| 2月      | 1.769         | 1.539 | -           | -      | -      | -      | -      | -      | -      | 10,622.27     | 82.53           |
| 3月      | 1.721         | 1.519 | -           | -      | -      | -      | -      | -      | -      | 9,852.45      | 81.79           |
| 4月      | 1.697         | 1.521 | -           | -      | -      | -      | -      | -      | -      | 9,644.63      | 83.35           |
| 5月      | 1.676         | 1.512 | -           | -      | -      | -      | -      | -      | -      | 9,650.78      | 81.23           |
| 6月      | 1.654         | 1.508 | △ 34.6      | △ 27.8 | △ 40.4 | △ 22.5 | △ 42.3 | △ 38.4 | △ 51.5 | 9,541.53      | 80.51           |
| 7月      | 1.645         | 1.501 | -           | -      | -      | -      | -      | -      | -      | 9,996.68      | 79.47           |
| 8月      | 1.623         | 1.496 | -           | -      | -      | -      | -      | -      | -      | 9,072.94      | 77.22           |
| 9月      | 1.607         | 1.473 | △ 30.7      | △ 28.5 | △ 32.8 | △ 10.5 | △ 40.5 | △ 36.6 | △ 32.0 | 8,695.42      | 76.84           |
| 10月     | 1.594         | 1.474 | -           | -      | -      | -      | -      | -      | -      | 8,733.56      | 76.77           |
| 11月     | 1.573         | 1.469 | -           | -      | -      | -      | -      | -      | -      | 8,506.11      | 77.54           |
| 12月     | 1.574         | 1.452 | △ 19.0      | △ 24.2 | △ 14.3 | 40.6   | △ 30.4 | △ 28.2 | △ 6.9  | 8,505.99      | 77.85           |
| 24年 1月  | 1.558         | 1.452 | -           | -      | -      | -      | -      | -      | -      | 8,616.71      | 76.97           |
| 2月      | -             | -     | -           | -      | -      | -      | -      | -      | -      | 9,242.33      | 78.45           |

| 対前月(期)  |                     |         |   |        |       |      |        |       |        |           |            |        |
|---------|---------------------|---------|---|--------|-------|------|--------|-------|--------|-----------|------------|--------|
| 平成21年   | △ 0.188             | △ 0.210 | -   | -      | -     | -    | -      | -     | -      | -         | △ 2,811.52 | △ 9.75 |
| 22年     | △ 0.150             | △ 0.104 | -   | -      | -     | -    | -      | -     | -      | -         | 668.21     | △ 5.90 |
| 23年     | △ 0.204             | △ 0.099 | -   | -      | -     | -    | -      | -     | -      | -         | △ 582.07   | △ 7.97 |
| 22年 IV  | △ 0.020             | △ 0.014 | -   | -      | -     | -    | -      | -     | -      | -         | 493.07     | △ 3.26 |
| 23年 I   | △ 0.057             | △ 0.032 | -   | -      | -     | -    | -      | -     | -      | -         | 436.21     | △ 0.32 |
| II      | △ 0.067             | △ 0.011 | -   | -      | -     | -    | -      | -     | -      | -         | △ 675.94   | △ 0.62 |
| III     | △ 0.047             | △ 0.035 | -   | -      | -     | -    | -      | -     | -      | -         | △ 363.02   | △ 3.85 |
| IV      | △ 0.033             | △ 0.021 | -   | -      | -     | -    | -      | -     | -      | -         | △ 665.70   | △ 0.42 |
| 22年 10月 | △ 0.021             | 0.004   | -   | -      | -     | -    | -      | -     | -      | -         | 108.37     | △ 2.51 |
| 11月     | 0.014               | △ 0.003 | -   | -      | -     | -    | -      | -     | -      | -         | 342.09     | 0.61   |
| 12月     | △ 0.013             | △ 0.015 | 5.5   | 9.3    | 3.4   | 6.2  | 17.0   | △ 1.4 | △ 1.8  | 457.28    | 0.93       |        |
| 23年 1月  | △ 0.004             | △ 0.004 | -   | -      | -     | -    | -      | -     | -      | -         | 195.07     | △ 0.78 |
| 2月      | △ 0.005             | △ 0.008 | -   | -      | -     | -    | -      | -     | -      | -         | 172.74     | △ 0.10 |
| 3月      | △ 0.048             | △ 0.020 | -   | -      | -     | -    | -      | -     | -      | -         | △ 769.82   | △ 0.74 |
| 4月      | △ 0.024             | 0.002   | -   | -      | -     | -    | -      | -     | -      | -         | △ 207.82   | 1.56   |
| 5月      | △ 0.021             | △ 0.009 | -   | -      | -     | -    | -      | -     | -      | -         | 6.15       | △ 2.12 |
| 6月      | △ 0.022             | △ 0.004 | △ 16.0  | △ 31.1 | △ 4.1 | 21.3 | △ 24.6 | 8.6   | △ 19.4 | △ 109.25  | △ 0.72     |        |
| 7月      | △ 0.009             | △ 0.007 | -   | -      | -     | -    | -      | -     | -      | -         | 455.15     | △ 1.04 |
| 8月      | △ 0.022             | △ 0.005 | -   | -      | -     | -    | -      | -     | -      | -         | △ 923.74   | △ 2.25 |
| 9月      | △ 0.016             | △ 0.023 | 3.9   | △ 0.7  | 7.6   | 12.0 | 1.8    | 1.8   | 19.5   | △ 377.52  | △ 0.38     |        |
| 10月     | △ 0.013             | 0.001   | -   | -      | -     | -    | -      | -     | -      | -         | 38.14      | △ 0.07 |
| 11月     | △ 0.021             | △ 0.005 | -   | -      | -     | -    | -      | -     | -      | -         | △ 227.45   | 0.77   |
| 12月     | 0.001               | △ 0.017 | 11.7  | 4.3    | 18.5  | 51.1 | 10.1   | 8.4   | 25.1   | △ 0.12    | 0.31       |        |
| 24年 1月  | △ 0.016             | 0.000   | -   | -      | -     | -    | -      | -     | -      | -         | 110.72     | △ 0.88 |
| 2月      | -                   | -       | -   | -      | -     | -    | -      | -     | -      | -         | 625.62     | 1.48   |
| 備考      | (総合)<br>年・月末残ベース    |         | 前年同期と比較して、業況が「良化」と回答した企業の割合から「悪化」と回答した企業の割合を減じた数値 (四半期月末時点) |        |       |      |        |       |        | 日経平均(25種) | (期中平均値)    |        |
| 資料      | 日本銀行福島支店「福島県金融経済概況」 |         | (公財)福島県産業振興センター「中小企業景気動向調査」                                 |        |       |      |        |       |        | 日本経済新聞社   | 日本経済新聞社    |        |
| 出所      | 日本銀行「金融経済統計月報」      |         |   |        |       |      |        |       |        |           |            |        |

### 食品製造業

#### (1) 豆腐油揚:

福島市では、食品製造業のために加工食品の無料放射能測定を3月1日から始めるため、今後の動向が期待される。消費者のためには継続的な測定結果の公表が不可欠であるため、農産物を原料とする当業界としても積極的に対応していかなくてはならない。

#### (2) パン:

原発事故による人口の移動は、地域社会に大きな問題を起こしている。福島県は地産地消が成り立たない現実がある。学校給食で使用のお米については地元産米が使えず、このことは地元農家の収入減につながり、ひいてはお金が地元で回らないことで、地域に大きな影響を与える結果となっている。

#### (3) 味噌醤油:

大震災から1年が経とうとしているが、復興の速度は遅く、未だに風評被害が続いている。味噌・醤油の主原料である米、大豆、小麦は依然として福島県産を使用すること自粛し、ほとんど使用されない状況にある。24年度の作付けを迎える生産者は昨年度よりも不安を抱いている状況。当業界としても、今後の原料にも不安が生じ、更に深刻化するのではないかと懸念している。

#### (4) 食品団地:

去る2月28日に中国の大学生54人が復興支援の一環として来所した。食品の安全確保に向けた取組状況視察として組合検査室での放射性物質検査の作業を見学した。加えて組合員企業の店舗での商品の試食販売も実施した。今後、産業観光施設としての役割も可能な限り務め、原発事故の風評被害払拭に努めていきたい。

### 繊維・同製品

#### (5) ニット:

ニット産業は、春物の生産が著しく落ちるため、状況は苦しくなります。現在は今年の秋冬のサンプル出しが忙しい状況です。2月が異常なほど寒かったので、春物をどの程度、生産するか判断が困難でした。

#### (6) 縫製品:

夏物の最盛期を迎え、各社とも操業度は上がっている。今後は、やや好転の方向に向かうのではないかとと思われる。

### 木材・木製品製造業

#### (7) 製材業:

前月からの丸太価格の下落に歯止めがかからず、製材品の荷動きも鈍いことから、製品価格も下落し始めており、業界全体に低調感が漂う。

#### (8) 外材輸入:

製材品の動きは低調であり、価格面でも弱気配で推移している。為替も先月と比較し、円安に振れており仕入れコストの上昇と販売価格の乖離が心配である。

#### (9) 木工家具:

原発事故の風評被害はなかなか収まる気配が無く、2月に入っても製品出荷時の放射線量測定依頼があり、困惑している。米や砕石の放射能汚染問題で二本松市の名前がトップニュースとなってしまい、二本松筆筒をブランドにしている当組合にとっては大打撃である。

### 紙・紙加工品製造業

#### (10) 紙器・段ボール箱:

紙器業界においては、円高及び原油高を原因とした原材料の値上がりで収益を圧迫し、大変厳しい状況にある。これまで以上に組合員間の連携を進め、情報共有を強固にして業界全体を底上げしていかなければならない。組合員個々の強みを活かし、創意工夫を継続して着実に歩を進めていくことが求められている。

### 印刷

#### (11) 印刷:

県内全域で受注が低調であり、原油高による用紙や印刷諸材料の値上がり等が重なり、各社共苦勞している状況である。

### 窯業・土石製品製造業

#### (12) 陶磁器:

冬期間なので前月比、前年同月比でも極端な売上の差異はない。

#### (13) 砕石(県北地区):

1. 前月比では、売上高は22.3%の増
2. 前年同月比では、売上高は18%の増
3. 全数量の前年同月比では、売上高は20%の増
4. 原因・状況、震災復旧工事関連への納入が増加の要因である。

#### (14) 生コン:

平成24年2月の組合員生コン出荷数量は、112,119m<sup>3</sup>と前年同月比35.6%の増となった。東日本大震災の影響を受け、破損道路、建物及び港湾補修工事の増加が主たる要因。出荷数量の内訳は、官公需が前年同月比39.0%の増、民需は前年同月比42.0%の増となる。

#### ■民需の増加した地区(前年同月比)

- <県北地区> 52.3%の増  
食品スーパー南矢野目店新築工事、病院新築工事、大学本館新築工事等
- <県中地区> 143.3%の増  
総合病院新築工事、高速道舗装工事、会社新棟工事等
- <白河地区> 61.3%の増  
物流倉庫新築工事等
- <会津地区> 7.8%の増  
老人センター新築工事
- <いわき地区> 24.0%の増  
火力発電所増設工事、精錬所増設工事、マンション1棟新築工事等

## ■官公需の増加した地区（前年同月比）

- ＜県北地区＞ 3.9%の増  
裁判所、トンネル工事等
- ＜白河地区＞ 7.0%の増  
橋下部工事、災害工事等
- ＜会津地区＞ 103.0%の増  
道路・橋梁復旧工事、医療センター新築工事等
- ＜いわき地区＞ 48.0%の増  
港湾災害復旧工事、小名浜港臨港道路工事等
- ＜相双地区＞ 84.8%の増  
海岸保全施設設備工事、橋梁復旧工事等

## 鉄鋼・金属・一般機械製造業

### （15）各種プラント機器：

当組合のプラント設備関連業界は、見積引き合いとも前月同様、減少傾向で推移しており、この状況は今月末まで続くものと予想される。売上高並びに収益面は、共に前年同月比及び前月比で横ばい傾向であり、非常に厳しい状況である。4月以降の新年度予算等に基づく補修工事等の計画引き合いに期待したい。

### （16）電子工業：

昨年発生したタイの洪水被害の影響が終息し、今までの生産挽回が顕著に表れている。海外向けは特に納品が間に合わない状況が継続しており、通常であれば船便での出荷だが、現在では航空便でも間に合わない状態が続いている。

## 卸売業

### （17）卸売業（県中地区）：

売上等に関しては業種によるバラツキが大きい。懸念している農業関連業種も本格シーズンを前に動きを見せ始めているが、先行きは不透明な状況。団地地域においては、不動産の動きがやや活発となっている。

### （18）再生資源：

3月の声を聞くのに、景況だけでなく気候も全国的に冬のまま。雪は降り、低温が続いている。一体、世界の先行きはどうかののでしょうか。相変わらず放射能汚染問題の解決に進展はなく、まったく見通しがつきません。業界内は秩序のない商売をする業者が他県から入ってくるなど混沌としており、そういった業者は排除していかななくてはならないと感じています。

## 小売業

### （19）共同店舗（浜通り地区のOショッピングセンター）：

売上高（前年同月比13.5%の増）、客数（前年同月比9.5%の増）とも前年を上回った。2月初旬のイベント（のみの市）も好調で、また、月末の5倍ポイントセールについても、前年までは10倍で行っていたため心配されたが、今年の売上高に大きな変化もなく好調であった。館内の大部分の業種が順調に推移しているが、風評被害の影響を受けている業種が一部あり、売上は低迷している。

### （20）共同店舗（県中地区のNショッピングセンター）：

組合員内でも業種により好転と悪化が入り交じっている。組合全体としては昨年同月比でやや減少というところまでなんとか戻ってきているので、悪化組合員へのテコ入れが必要と思われる。また、ここに来て収穫当初から、なんとか順調な取引価格で推移してきた米価（福島県産米）の値崩れが起こっており、農家が多い当地域の消費意欲衰退につながるのではないかと危惧している。

### （21）石油：

中東情勢の緊迫により原油価格並びに先物価格が高騰している。これを受け、各元売りの仕切価格も過上昇している。上昇幅が予想外に大きく販売価格、特に掛け売り価格への転嫁が間に合わず、各社苦慮している。

### （22）青果：

2月は野菜単価が少しずつ高騰していった。果物についても同様の動きが見られたが、取引量が伸びず、前年同月比で減少となった。現段階ではハウス栽培がほとんどで、その栽培にかかるコスト（暖房）などが単価上昇につながっている。今後については、これからの雪解けに伴う放射能による土壌汚染が心配である。

### （23）米穀：

米の放射能汚染に対する風評被害は相変わらず市場に強く影響しており、業界全体の景況は悪い。

### （24）電機：

全体的に収益、売上高は低下している。省エネ製品に力を入れないと厳しい。一部の組合員に太陽光発電システムの販売ができているところもあるが極わずかである。太陽光発電システムを販売できても、自店で全て施工できる訳ではないので価格の割には収益が取れないようだ。

## 商店街

### （25）商店街（福島市）：

1月と同様に雪の日や寒い日が続き、人出が非常に少なかった。売上も低調だった。

### （26）商店街（郡山市）：

2月下旬は大型百貨店で恒例の「大北海道物産展」が始まりました。去年はこの催事の期間中に大震災が起こり散々な終わり方でしたが、今年は3週間にもおよぶ長期間で行われます。これに合わせるかのように、この3月から仮設住宅から商店街までの無料シャトルバスの運行が始まりました。3月の金、土、日曜日限定ですが、3箇所の仮設住宅から大型百貨店南側にある立体駐車場までそれぞれ4往復運行します。3月は復興イベントが数多く予定されており、まちなかへ来ていただける機会をより多く創出できればと思います。

### （27）商店街（南相馬市）：

復興イベントは3月が最後の月となります。3月17日は歩行者天国を実施予定で、新潟県三条市がイベントの応援に来ます。三条マルシェin南相馬として関係者約100人が参加して盛り立ててくれます。今後の商店街や街との、経済連携など期待できるそうです。



(28) 商店街(会津若松市):  
廃業する店が1, 2店出てきた。

(29) 商店街(いわき市):  
2月は寒さが厳しく、いわきでも雪が積もる日がありました。このような天候の場合は、お客様の足は大型店やショッピングセンターに向かいます。商店街としては物販店が厳しい様子でした。ただし冬物の在庫をもっていった店は動きが良く、飲食店も相変わらず好調で、業種により明暗がはっきりした月でした。

### サービス業

(30) クリーニング:  
総務省・家計支出統計より、2011年クリーニング支出が発表された。これによると、クリーニング支出は19年連続で前年割れしており、クリーニング需要の減少が続いている。特に福島県は、前年比で5割以上の減少となっており、震災の影響が大きく表れている。今後、需要回復が最大の課題となっている。

(31) 旅館業(土湯温泉):  
福島市あったか・湯ったりリフレッシュ事業により、週末は例年になく満室状態となっている。また、2月に大きなイベントを2つ実施したことで、人の動きもだいぶ戻ってきた。しかし、例年以上の降雪と低気温により平日の人出が伸びていない。

(32) 理容業:  
業界としては閑散期で、更に寒い日も続いたため、全体的に来客数は少なかった。不景気と原発事故の影響ばかりか、安売理容店が乱立していることもあり、経営はかなり厳しくなっており、雇用も維持できない状況になってきている。

(33) 廃棄物収集運搬業:  
廃棄物処理関連業務については安定しているが、リサイクル事業においては流通価格の下落が大きいため、苦戦しています。

(34) 旅行業:  
2月の国内旅行取扱は前月とあまり変わらなかった。海外はアジアへの渡航が若干増。帝国データバンクによると昨年の全国の旅行業者の倒産は49件で、前年比で約40%の増と大きく増加したが、負債総額は26億1300万円となっており前年比で半減している。小規模、零細の倒産が多かったのも原

因であるようだ。また震災関連倒産は6件と意外に少なかった。中東情勢の緊迫でガソリン価格がまた上昇してきた。これから旅行シーズンを向えるにあたり、レジャー産業に影響を及ぼすのではないかと懸念される。

### 建設業

(35) 建設業(県一円):  
東日本大震災による、被害3県(岩手県、宮城県、福島県)の公共工事の入札の不調が相次ぎ、特に福島県においては、入札が不調だった工事の割合が51%となっている。そのため国土交通省は労務単価の見直しを発表し、先日見直されたにも関わらず、特に労務単価はほとんど変わっていない状況である。現在のような緊急時においては、実態調査をしてから見直しをするということでは、実情に即反映できないので、先行して見直しできる行政の体制整備と対応が欲しい。そうしないと、建設業者は労務者を集めることすら出来ない状況になる。

(36) 建設業(県南地区):  
震災復旧工事の発注が続いているが、手持ち工事の進捗が積雪により思うように進まない。相変わらず作業員、下請業者、重機、運搬車輛等が不足しており、手持ち工事の工期内完成が難しくなっている。

(37) 管工事:  
給水・配水設備申請とも前月比及び前年度累計対比で減少している。

(38) 専門工事:  
土木工事関連は除染工事の増加で全般的に良好のようである。

### 運輸業

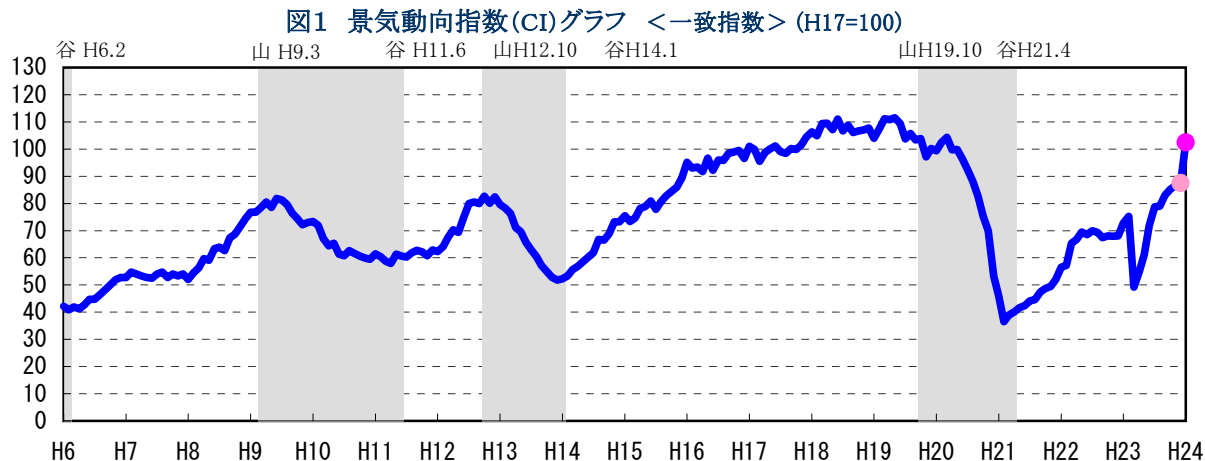
(39) トラック運送(県北地区):  
2月以降イランの核開発疑惑に端を発した中東情勢の緊迫化が進み、原油価格は急激な暴騰となった。2月の卸売り価格は第5週までに4円90銭値上がりし、その後円安の影響も加わって、3月第1週には3円80銭の上昇と高水準となっている。運賃水準の低下の中でのコストアップ要因から、収益状況及び事業経営は極めて厳しい状況にある。

## 2 景気動向指数(福島県)

### 概 括

1月の景気動向指数(CI:コンジット・インデックス)は、先行指数122.3ポイント、一致指数102.4ポイント、遅行指数97.2ポイントとなった。

- 先行指数は、前月(108.6ポイント)を13.7ポイント上回り、2か月振りの上昇となった。
- 一致指数は、前月(87.5ポイント)を14.9ポイント上回り、10か月連続の上昇となった。
- 遅行指数は、前月(94.7ポイント)を2.5ポイント上回り、4か月連続の上昇となった。



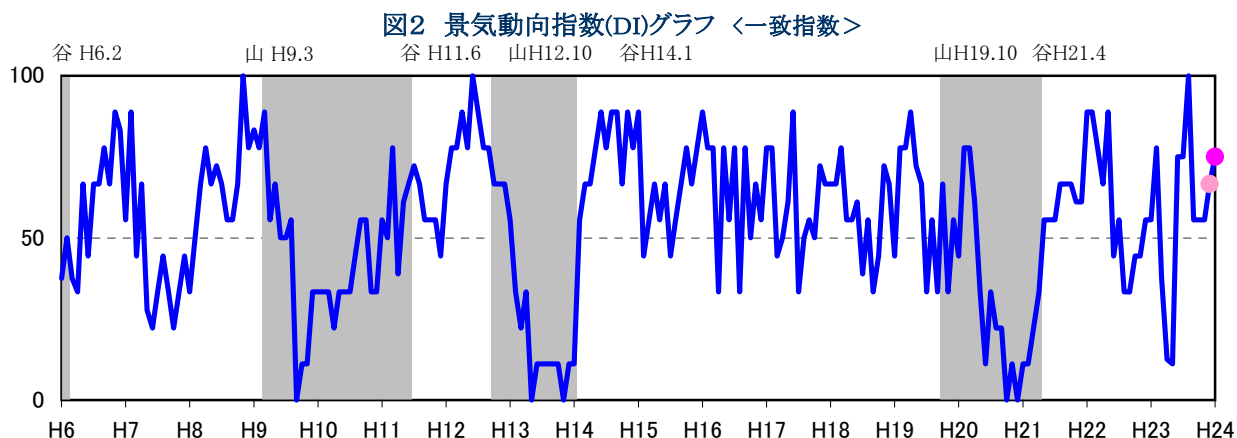
※CI(Composite indexes)：景気変動の勢いや大きさといった、景気の強弱を定量的に計測する指数であり、採用系列の変化率(前月比)を合成して作成。

※グラフ上の景気基準日付のうち、シャドウ部分は景気後退期を示している。

CI指数表

| 区 分    | 景 気 動 向 指 数 (CI指数)     |              |             |                   |             |             |
|--------|------------------------|--------------|-------------|-------------------|-------------|-------------|
|        | 福島県(平成24年3月26日公表)      |              |             | 全 国(平成24年3月16日公表) |             |             |
|        | 先行指数                   | 一致指数         | 遅行指数        | 先行指数              | 一致指数        | 遅行指数        |
| H23年7月 | 110.9                  | 78.8         | 88.3        | 95.0              | 91.0        | 83.9        |
| 8月     | 107.1                  | 79.0         | 91.5        | 94.7              | 91.2        | 84.4        |
| 9月     | 105.3                  | 83.0         | 91.1        | 92.9              | 90.3        | 85.7        |
| 10月    | 107.2                  | 85.1         | 91.2        | 92.5              | 91.3        | 84.1        |
| 11月    | 109.2                  | 86.7         | 93.2        | 93.0              | 90.1        | 85.2        |
| 12月    | 108.6                  | 87.5         | 94.7        | 93.3              | 93.0        | 86.3        |
| H24年1月 | <b>122.3</b>           | <b>102.4</b> | <b>97.2</b> | <b>94.4</b>       | <b>92.7</b> | <b>83.8</b> |
| 採用指標数  | 8指標                    | 9指標          | 7指標         | 11指標              | 11指標        | 6指標         |
| 資 料    | 県:統計分析課「福島県景気動向指数」     |              |             |                   |             |             |
| 出 所    | 国:内閣府経済社会総合研究所「景気動向指数」 |              |             |                   |             |             |

※一部の計数は速報値を用いており、確報訂正により、前回発表の計数と相違する場合がある。



※DI(Diffusion Indexes)：景気局面とその転換点の把握を目的として、採用系列の変化の方向(3か月前比)を合成して指数を作成。おおむね3か月連続して50%を上回っていれば景気拡張局面、下回っていれば景気後退局面と判断される。

### 【景気基準日付の確定～第14景気循環～】

本県の第14景気循環の山を「平成19年10月」、谷を「平成21年4月」と確定した。

景気拡張期間は69か月、景気後退期間は18か月となり、全循環は87か月となった。

### 3 「福島県金融経済概況」

平成24年3月14日 日本銀行福島支店

- 県内景気は、海外経済の減速等の影響を受けつつも、震災復旧関連投資や消費の増加から、着実に持ち直している。

(総合判断 前月据置)

すなわち、最終需要をみると、個人消費は、生活再建需要以外にも堅調な動きが広がっており、増加している。住宅投資は、被災住宅の建替え需要等から持家を中心に持ち直しの動きが続いている。設備投資は、震災に伴う進捗の遅れや海外経済の減速等の影響から前年をやや下回る計画となっている。公共投資は、震災復旧工事を中心に大幅に増加している。

鉱工業生産動向をみると、海外経済の減速による影響が続いているものの、震災やタイ洪水後の挽回生産を背景に、持ち直しの動きに復しつつある。

雇用・所得情勢は、雇用保険受給者数が高水準にあるなど、厳しい状況ながら、緩やかな改善の動きが続いている。

先行きについては、海外経済の減速や円高の影響はあるものの、震災復旧関連需要の増加などから、着実な持ち直しの動きが続くと見込まれる。

### 4 「月例経済報告」

平成24年3月21日 内閣府

- 景気は、東日本大震災の影響により依然として厳しい状況にあるなかで、緩やかに持ち直している。

(総合判断 前月据置)

- ・生産は、緩やかに持ち直している。輸出は、このところ弱含んでいる。
- ・企業収益は、減少している。設備投資は、このところ持ち直しの動きがみられる。
- ・企業の業況判断は、大企業製造業で低下しており、全体としても小幅改善となっている。先行きについても、全体として慎重な見方となっている。
- ・雇用情勢は、持ち直しの動きもみられるものの、東日本大震災の影響もあり依然として厳しい。
- ・個人消費は、底堅く推移している。
- ・物価の動向を総合してみると、緩やかなデフレ状況にある。

先行きについては、各種の政策効果などを背景に、景気の持ち直し傾向が確かなものとなることが期待される。ただし、欧州政府債務危機の影響や原油価格の上昇、これらを背景とした海外景気の下振れ等によって、我が国の景気が下押しされるリスクが存在する。また、電力供給の制約や原子力災害の影響、さらには、デフレの影響、雇用情勢の悪化懸念が依然残っていることにも注意が必要である。

(政策の基本的態度)

政府は、大震災からの復興に全力を尽くすとともに、欧州政府債務危機等による先行きリスクを踏まえ、景気の下振れの回避に万全を期す。また、デフレ脱却に断固として取り組み、全力を挙げて円高とデフレの悪循環を防ぐ。

このため、「円高への総合的対応策」及び平成23年度第3次、第4次補正予算を迅速に実行するとともに、平成24年度予算及び関連法案の早期成立に努める。

政府は、日本銀行と一体となって、速やかに安定的な物価上昇を実現することを目指して取り組む。デフレ脱却に向け、日本銀行に対しては、政府との緊密な情報交換・連携の下、適切かつ果敢な金融政策運営を期待する。

日本銀行は、2月の政策姿勢の明確化、金融緩和の一段の強化の決定に続き、3月13日、成長支援資金供給の拡充等を決定した。

### 5 「最近の県経済動向」総合判断

| 総合判断 | 判断の<br>変化方向 |  | 判断の<br>変化方向 |  |
|------|-------------|--|-------------|--|
|      | 2月(2月27日公表) |  | 3月(3月26日公表) |  |
|      | 前月据置<br>→   | 県内の景気は、厳しい状況にあるものの、生産活動や個人消費などに持ち直しの動きがみられる。 | 前月据置<br>→   | 県内の景気は、厳しい状況にあるものの、生産活動や個人消費などに持ち直しの動きがみられる。 |



「最近の県経済動向」はホームページでも御覧いただけます。

ふくしま統計情報BOX

検索

※ 次回公表予定日は平成24年4月23日です。

#### ■ 御利用にあたって ■

「最近の県経済動向」では、本県経済の動向の判断に資するよう、県内の経済状況をマクロ的観点から簡潔に概況を述べ、視覚的にもとらえやすくできるようグラフも併せて示しています。

採用している経済指標については、経済統計上の重要性、速報性に着目して26の指標を選んで、全国の推移状況とも比較できるようにしています。さらに、福島県景気動向指数の要点をグラフで示しています。

また、参考として県内の景況感に県民の生の声を反映させることを目的に、(公財)福島県産業振興センターの中小企業景気動向調査の中の「自由意見」(四半期公表)や福島県中小企業団体中央会が行っている「中小企業景況レポート」(月次公表)を掲載しております。さらに、日本銀行福島支店の「福島県金融経済概況」、内閣府の「月例経済報告」の中から毎月の概要を抜粋して掲載しております。

#### ■ お願い ■

本統計表から抜粋又は新たに資料を作成して利用する場合は、『福島県 最近の県経済動向から抜粋(又は作成)』と御記入くださるようお願いいたします。

福島県企画調整部統計分析課

〒960-8670 福島市杉妻町2番16号  
電話 024(521)7143 内線 (2430)  
FAX 024(521)7892  
E-mail toukei\_bunseki@pref.fukushima.jp