

平成24年度福島県一般会計当初予算対前年度比較表(款別歳入)

(単位:百万円)

区 分	平成24年度		平成23年度		増減額 (a-b) c	伸び率 c/b	主 な 増 減 項 目			
	予算額 a	構成比	予算額 b	構成比			増 項 目		減 項 目	
							事 業 名	増 額	事 業 名	減 額
1 県 税	160,247	10.2%	175,550	19.5%	15,303	8.7%	軽油引取税	+ 1,525	法人事業税	6,931
							自動車取得税	+ 834	個人県民税	2,861
2 地方消費税清算金	38,501	2.4%	35,371	3.9%	+ 3,130	+8.8%				
3 地方譲与税	31,583	2.0%	29,843	3.3%	+ 1,740	+5.8%	地方法人特別譲与税	+ 1,620		
4 地方特例交付金	571	0.0%	2,389	0.3%	1,818	76.1%				
5 地方交付税 (実質的な地方交付税) (震災復興特別交付税)	258,860 (279,153) (42,754)	16.4% (17.7%) (2.7%)	217,686 (280,976) (0)	24.2% (31.2%) (0.0%)	+ 41,174 (1,823) (+ 42,754)	+18.9% (0.6%) (皆増)				
6 交通安全対策特別交付金	820	0.1%	860	0.1%	40	4.7%				
7 分担金及び負担金 (分 担 金) (負 担 金)	5,783 (284) (5,499)	0.4% (0.1%) (0.3%)	6,269 (257) (6,012)	0.7% (0.0%) (0.7%)	486 (+ 27) (513)	7.8% (+10.8%) (8.5%)	公共災害復旧費負担金	+ 118	国営土地改良事業費負担金	767
							耕地災害復旧費負担金	+ 162	総合情報通信ネットワーク整備費負担金	253
							経営体育成基盤整備事業費分担金	+ 88	農道整備事業費負担金	62
8 使用料及び手数料 (使 用 料) (手 数 料)	9,502 (6,582) (2,920)	0.6% (0.4%) (0.2%)	9,970 (6,857) (3,113)	1.1% (0.8%) (0.3%)	468 (275) (193)	4.7% (4.0%) (6.2%)			県営住宅使用料	123
									自動車運転免許証交付手数料	66
									港湾施設使用料	44
9 国庫支出金 (国庫負担金) (国庫補助金) (国庫委託金)	310,727 (115,125) (193,599) (2,003)	19.7% (7.3%) (12.3%) (0.1%)	93,733 (45,503) (47,151) (1,079)	10.4% (5.1%) (5.2%) (0.1%)	+ 216,994 (+ 69,622) (+ 146,448) (+ 924)	+231.5% (+153.0%) (+310.6%) (+85.7%)	放射線量低減対策特別緊急事業費補助金	+ 60,000	電源立地地域対策交付金	3,256
							災害救助費負担金	+ 39,171	地域医療再生計画臨時特例交付金	1,500
							復興交付金	+ 33,434	児童保護費負担金	613
							公共災害復旧費負担金	+ 18,854	地域医療対策費補助金	602
10 財産収入 (財産売却収入) (財産運用収入)	2,538 (750) (1,788)	0.2% (0.1%) (0.1%)	1,751 (838) (913)	0.2% (0.1%) (0.1%)	+ 787 (88) (+ 875)	+44.9% (10.5%) (+95.9%)	福島県原子力災害等復興基金収益	+ 351	水産種苗研究所	93
							除染対策基金収益	+ 288	電力売却代金	16
							福島県民健康管理基金収益	+ 280	土地売却代金	10
11 寄附金	1,831	0.1%	33	0.0%	+ 1,798	+5448.5%				
12 繰入金 (基金繰入金) (特別会計繰入金)	435,733 (428,855) (6,878)	27.6% (27.2%) (0.4%)	58,011 (53,504) (4,507)	6.5% (5.9%) (0.5%)	+ 377,222 (+ 375,351) (+ 2,371)	+651.1% (+701.5%) (+52.6%)	除染対策基金繰入金	+ 274,687	緊急雇用創出基金繰入金	4,915
							福島県原子力災害等復興基金繰入金	+ 78,402	介護職員処遇改善臨時特例基金繰入金	2,692
							福島県民健康管理基金繰入金	+ 15,214	ふるさと雇用再生特別基金繰入金	2,032
13 繰越金	1,500	0.1%	1,000	0.1%	+ 500	+50.0%				
14 諸 収 入	178,821	11.3%	96,561	10.7%	+ 82,260	+85.2%	緊急経済対策資金貸付金	+ 51,184	地域医療再生計画臨時特例交付金	1,500
							復興公営住宅整備委託金	+ 27,092	成長産業育成資金貸付金	1,441
15 県 債 (借換債を除く) (借換債及び臨時財政対策債を除く) 臨時財政対策債 借 換 債 行政改革推進債 退職手当債 地方道路臨時貸付金 その他の県債	139,335 (126,805) (63,758) 63,047 12,530 4,500 9,050 1,050 49,158	8.9% (8.0%) (4.0%) 4.0% 0.7% 0.3% 0.6% 0.1% 3.1%	171,007 (121,474) (58,184) 63,290 49,533 4,500 7,100 1,389 45,195	19.0% (13.5%) (6.5%) 7.0% 5.5% 0.5% 0.8% 0.2% 5.0%	31,672 (+ 5,331) (+ 5,574) 243 37,003 ± 0 + 1,950 339 + 3,963	18.5% (+4.4%) (+9.6%) 0.4% 74.7% ± 0.0% +27.5% 24.4% +8.8%	一般公共事業債	+ 8,398	借換債	37,003
							災害復旧	+ 2,246		
							退職手当債	+ 1,950		
							緊急防災・減債	+ 1,239		
							[起債事業別]		[起債事業別]	
							(生活基盤緊急改善事業)	(+ 1,866)	(道路維持補修事業)	(2,000)
							(交付金事業(道路))	(+ 1,054)	(国道改築事業費)	(912)
							(大規模改造費(高等学校))	+ 788	総合情報ネットワーク整備事業	(787)
県 計	1,576,352	100.0%	900,034	100.0%	676,318	+75.1%				
(借換債を除く)	1,563,822		850,501		713,321	+83.9%				

平成24年度福島県一般会計当初予算対前年度比較表(性質別歳入)

(単位:百万円)

区 分	平成24年度		平成23年度		増減額 (a-b) c	伸び率 c/b	主 な 増 減 項 目			
	予算額 a	構成比	予算額 b	構成比			増 項 目		減 項 目	
							事 業 名	増 額	事 業 名	減 額
自 主 財 源	834,456	52.9%	384,516	42.7%	+ 449,940	+117.0%				
県 税 (一般財源)	160,247	10.2%	175,550	19.5%	15,303	8.7%	軽油引取税 自動車取得税	+ 1,525 + 834	法人事業税 個人県民税	6,931 2,861
地方消費税清算金 (一般財源)	38,501	2.4%	35,371	3.9%	+ 3,130	+8.8%				
分担金及び負担金 (特定財源)	5,783	0.4%	6,269	0.7%	486	7.8%	公共災害復旧費負担金 耕地災害復旧費負担金	+ 118 + 162	国土土地改良事業費負担金 総合情報通信ネットワーク整備費負担金	767 253
使用料及び手数料 (特定財源)	9,502	0.6%	9,970	1.1%	468	4.7%			県営住宅使用料 自動車運転免許証交付手数料	123 66
財産収入 (特定財源)	2,538	0.2%	1,751	0.2%	+ 787	+44.9%	福島県原子力災害等復興基金収益 除染対策基金収益	+ 351 + 288	水産種苗研究所 電力売払代金	93 16
寄附金 (特定財源)	1,831	0.1%	33	0.0%	+ 1,798	+5448.5%				
繰入金 (特定財源)	435,733	27.6%	58,011	6.5%	+ 377,722	+651.1%	除染対策基金繰入金 福島県原子力災害等復興基金繰入金 福島県民健康管理基金繰入金	+ 274,687 + 78,402 + 15,214	緊急雇用創出基金繰入金 介護職員処遇改善臨時特例基金繰入金	4,915 2,692
繰越金 (一般財源)	1,500	0.1%	1,000	0.1%	+ 500	+50.0%				
諸収入 (特定財源)	178,821	11.3%	96,561	10.7%	+ 82,260	+85.2%	緊急経済対策資金貸付金 復興公営住宅整備委託金	+ 51,184 + 27,092	地域医療再生計画臨時特例交付金 成長産業育成資金貸付金	1,500 1,441
依 存 財 源	741,896	47.1%	515,518	57.3%	+ 226,378	+43.9%				
地方譲与税 (一般財源)	31,583	2.0%	29,843	3.3%	+ 1,740	+5.8%	地方法人特別譲与税	+ 16,200		
地方特例交付金 (一般財源)	571	0.0%	2,389	0.3%	1,818	76.1%			児童手当及び子ども手当特例交付金	1,818
地方交付税 (一般財源)	258,860	16.4%	217,686	24.2%	+ 41,174	+18.9%	震災復興特別交付税	+ 42,754	普通交付税	2,080
交通安全対策特別交付金 (特定財源)	820	0.1%	860	0.1%	40	4.7%				
国庫支出金 (特定財源)	310,727	19.7%	93,733	10.4%	+ 216,994	+231.5%	放射線量低減対策特別緊急事業費補助金 復興交付金	+ 60,000 + 33,434	電源立地地域対策交付金 地域医療再生計画臨時特例交付金	3,256 1,500
県 債 (特定財源)	139,335	8.9%	171,007	19.0%	31,672	18.5%	災害復旧 緊急防災・減債	+ 2,246 + 1,239	借換債	37,003
県 計	1,576,352	100.0%	900,034	100.0%	+ 676,318	+75.1%				
一 般 財 源 計	491,262	31.2%	461,839	51.3%	+ 29,423	+6.4%				
特 定 財 源 計	1,085,090	68.8%	438,195	48.7%	+ 646,895	+147.6%				
実質的な一般財源の県計	584,843	37.1%	552,257	61.4%	+ 32,586	+5.9%	実質的な一般財源 = 一般財源 + 交通安全対策特別交付金 + 臨時財政対策債 + 原子力防災対策等基金繰入金 + 地域活性化及び生活対策基金 + 一般財源使用可能額 + 主要基金繰入金 (財政調整基金 + 減債基金)			

平成24年度福島県一般会計当初予算対前年度比較表(款別歳出)

(単位:百万円)

区 分	平成24年度		平成23年度		増減額 (a-b) c	伸び率 c/b	主 な 増 減 項 目			
	予算額 a	構成比	予算額 b	構成比			増 項 目		減 項 目	
							事 業 名	増 額	事 業 名	減 額
1 議 会 費	1,575	0.1%	1,724	0.2%	149	9.0%	議会広報	+ 1	議会運営費(人件費)	126
2 総 務 費	50,717	3.2%	53,737	6.0%	3,020	5.6%	退職手当	+ 1,445	福島県原子力防災対策等基金積立事業	4,471
							放射能簡易分析装置整備事業	+ 742	発電用施設周辺地域振興費	1,280
							再生可能エネルギー普及拡大事業	+ 718	核燃料税交付金	1,252
3 民 生 費	155,770	9.9%	103,789	11.5%	+ 51,981	+50.1%	災害救助法による救助	+ 43,844	介護職員処遇改善臨時特例基金事業	2,692
							災害見舞金の交付	+ 2,331	児童措置費	1,186
							福島県国民健康保険調整交付金	+ 2,324	障害者自立支援対策臨時特例基金事業	936
4 衛 生 費	381,410	24.2%	25,124	2.8%	+ 356,286	+1418.1%	市町村除染対策支援事業	+ 245,759	地域医療再生基金造成事業	1,495
							除染対策推進事業	+ 23,795	災害拠点病院等耐震化事業	1,163
							県民健康管理事業	+ 8,647	地域医療再生基金事業(相双医療圏)	744
5 労 働 費	39,184	2.5%	12,270	1.4%	+ 26,914	+219.3%	緊急雇用創出事業	+ 28,770	ふるさと雇用再生特別基金事業	2,032
							福島県認定職業訓練費補助金	+ 81	勤労者福祉融資事業	10
6 農 林 水 産 費	59,692	3.8%	48,000	5.3%	+ 11,692	+24.4%	ふくしまの恵み安全・安心推進事業(復興)	+ 5,020	国営土地改良事業費負担金	1,289
							漁場復旧対策支援事業	+ 2,339	森林整備加速化・林業再生基金事業	837
							経営構造改善事業	+ 1,471	福島県林業公社事業資金	727
7 商 工 費	185,280	11.8%	80,882	9.0%	+ 104,398	+129.1%	ふくしま復興特別資金	+ 62,471	中小企業制度資金貸付金	14,363
							ふくしま産業復興企業立地支援事業	+ 30,197	中小企業機械貸与事業	313
8 土 木 費	173,450	11.0%	88,868	9.9%	+ 84,582	+95.2%	復興交付金事業(防災緑地)	+ 31,600	道路管理事務(行政経費)	98
							復興公営住宅整備支援事業	+ 27,124	土木部高度情報化事業	60
9 警 察 費	46,425	2.9%	41,853	4.6%	+ 4,572	+10.9%	職員費(警察官緊急増員分等)	+ 2,157	交通安全施設整備補助事業	310
							警察職員の超過勤務手当等	+ 1,059	交通安全施設整備備単事業	53
10 教 育 費	219,332	13.9%	213,022	23.7%	+ 6,310	+3.0%	ふくしまっ子体験活動応援事業	+ 2,002	全国高等学校総合文化祭開催事業	148
							被災児童生徒等就学支援事業	+ 1,604	須賀川養護学校わかさ学習棟整備事業	145
							私立学校運営費補助金	+ 1,243		
11 災 害 復 旧 費	77,817	4.9%	5,540	0.6%	+ 72,277	+1304.6%	公共災害復旧費(再生・復興)	+ 22,566		
12 公 債 費	132,444	8.4%	172,418	19.2%	39,974	23.2%	市場公募債元金積立金	+ 200	市場公募債元金	33,360
									うつくしま県民債元金	2,640
13 諸 支 出 金	52,256	3.3%	52,507	5.8%	251	0.5%	地方消費税交付金	+ 1,563	地方消費税清算金	1,169
							自動車取得税交付金	+ 554	県立病院事業費運営費負担金	745
								県立病院事業費運営費補助金	590	
14 予 備 費	1,000	0.1%	300	0.0%	+ 700	+233.3%				
県 計	1,576,352	100.0%	900,034	100.0%	+ 676,318	+75.1%				
(借換債を除く)	1,563,822		850,501		+ 713,321	+83.9%				

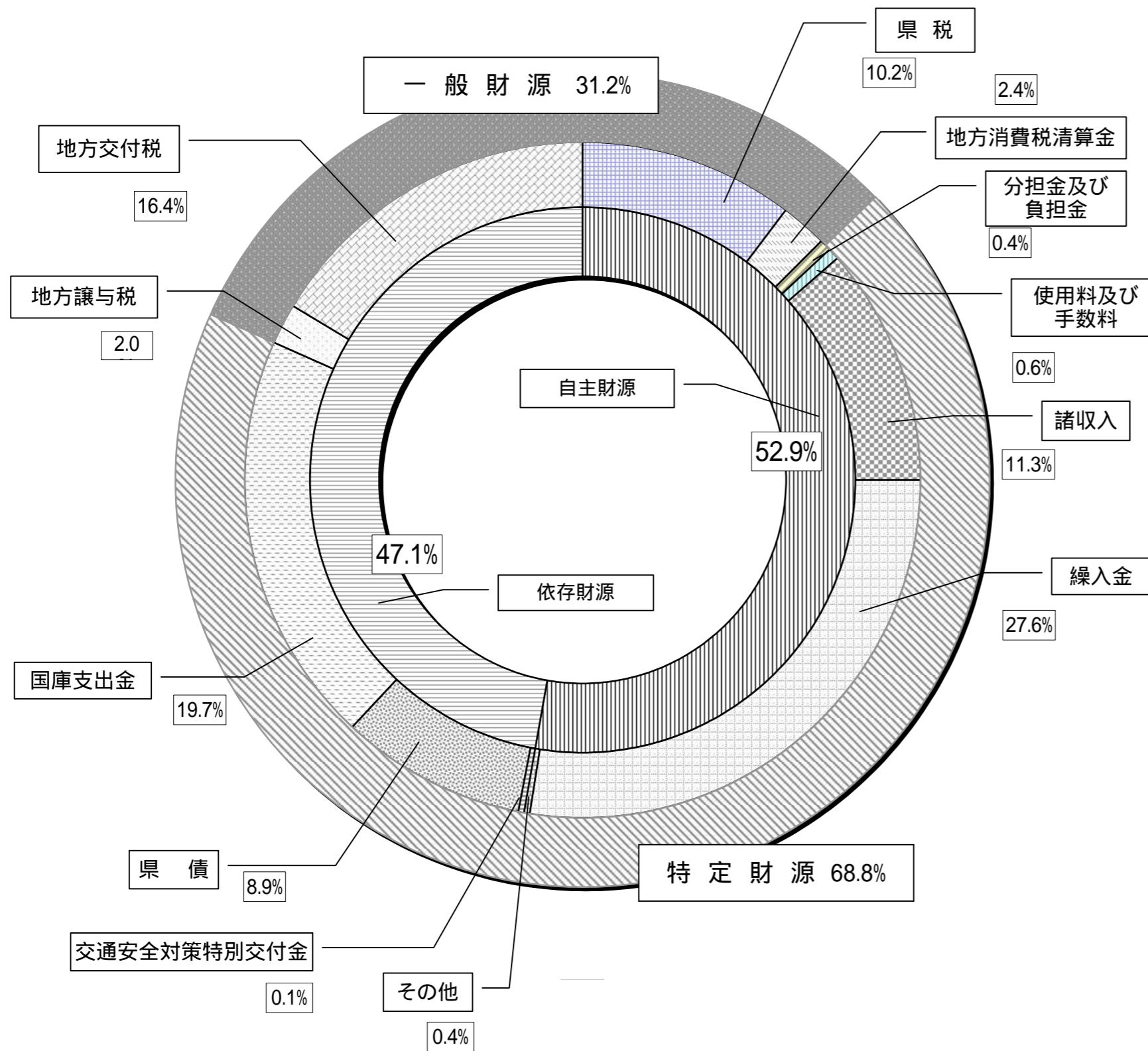
平成24年度福島県一般会計当初予算対前年度比較表(性質別歳出)

(単位:百万円)

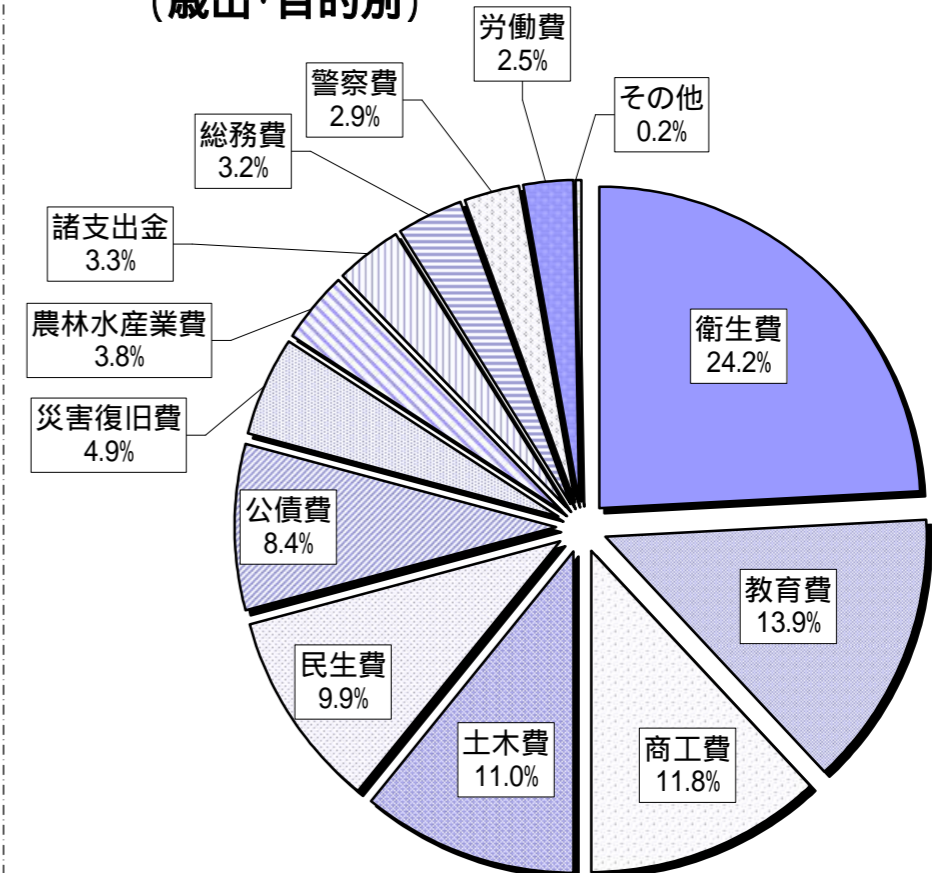
区分	平成24年度		平成23年度		増減額 (a-b) c	伸び率 c/b	主な増減項目			
	予算額 a	構成比	予算額 b	構成比			増 項 目		減 項 目	
							事業名	増 額	事業名	減 額
1 義務的経費	442,604	28.1%	402,217	44.7%	+ 40,387	+10.0%				
2 人件費	267,545	17.0%	265,809	29.5%	+ 1,736	+0.7%	退職手当	+ 3,112	給料	944
							職員手当等(退職手当を除く)	+ 1,122	共済費	1,862
3 扶助費	60,113	3.8%	18,012	2.0%	+ 42,101	+233.7%	災害救助法による救助	+ 43,253	児童措置費	1,186
							特定疾患治療研究事業	+ 200		
							肝炎医療費	+ 131		
4 公債費	114,946	7.3%	118,396	13.2%	3,450	2.9%			元金償還	3,074
									利子償還	656
5 投資的経費	291,233	18.5%	109,410	12.2%	+ 181,823	+166.2%				
6 普通建設事業	186,902	11.9%	84,650	9.4%	+ 102,252	+120.8%				
7 補助事業	59,003	3.8%	21,430	2.4%	+ 37,573	+175.3%	ふくしま産業復興企業立地支援事業	+ 30,197	災害拠点病院等耐震化事業	1,175
							再生可能エネルギー導入等による防災拠点支援事業	+ 2,903	海岸保全施設整備事業	561
							災害関連事業(農林水産部)	+ 2,552	交通安全施設整備補助事業	283
8 単独事業	127,899	8.1%	63,220	7.0%	+ 64,679	+102.3%	復興交付金事業(防災緑地)	+ 31,600	公共施設整備事業	1,541
							復興公営住宅整備支援事業	+ 27,124		
							交付金事業(砂防・河川・道路)(再生・復興)	+ 8,129		
9 災害復旧事業	78,231	5.0%	5,540	0.6%	+ 72,691	+1312.1%	公共災害復旧費(再生復興)	+ 22,566		
10 国直轄事業負担金	26,100	1.6%	19,220	2.2%	+ 6,880	+35.8%	国直轄道路事業費負担金(再生・復興)	+ 5,000	国直轄土地改良事業費負担金	1,289
							国直轄港湾事業費負担金(再生・復興)	+ 3,300		
11 その他の経費	842,515	53.4%	388,407	43.1%	+ 454,108	+116.9%				
12 補助費等	512,545	32.5%	182,664	20.3%	+ 329,881	+180.6%	除染対策基金積立事業(福島県民健康管理基金)	+ 60,000	福島県原子力防災対策等基金積立事業	4,470
13 扶助費(間接)	76,202	4.8%	69,262	7.7%	+ 6,940	+10.0%	福島県国民健康保険調整交付金	+ 2,324		
							介護給付費負担金	+ 1,291		
							保健基盤安定負担金制度	+ 987		
14 地方消費税清算金・交付金	37,266	2.3%	36,872	4.1%	+ 394	+1.1%	地方消費税清算金	+ 237	地方消費税交付金	41
15 その他の負担金・補助及び交付金	399,077	25.4%	76,530	8.5%	+ 322,547	+421.5%	市町村除染対策支援事業	+ 243,759	県議会議員一般選挙費(事務費)	531
							中小企業等グループ施設等復旧整備補助事業	+ 14,924	県立病院事業費運営費負担金	505
							農業系汚染廃棄物処理事業	+ 5,232		
16 貸付金	140,389	8.9%	90,464	10.0%	+ 49,925	+55.2%	ふくしま復興特別資金	+ 62,471	中小企業制度資金貸付金	14,363
17 その他	189,581	12.0%	115,279	12.8%	+ 74,302	+64.5%				
18 うち繰出金	32,327	2.1%	60,383	6.7%	28,056	46.5%	流域下水道事業特別会計繰出金(放射能対策)	+ 4,986	市場公募債元金	33,360
19 うち維持補修費	16,436	1.0%	14,999	1.7%	+ 1,437	+9.6%	応急仮設住宅維持管理事業	+ 468		
県計	1,576,352	100.0%	900,034	100.0%	+ 676,318	+75.1%				
(借換債を除く計)	1,563,822		850,501		+ 713,321	+83.9%				

平成24年度一般会計予算

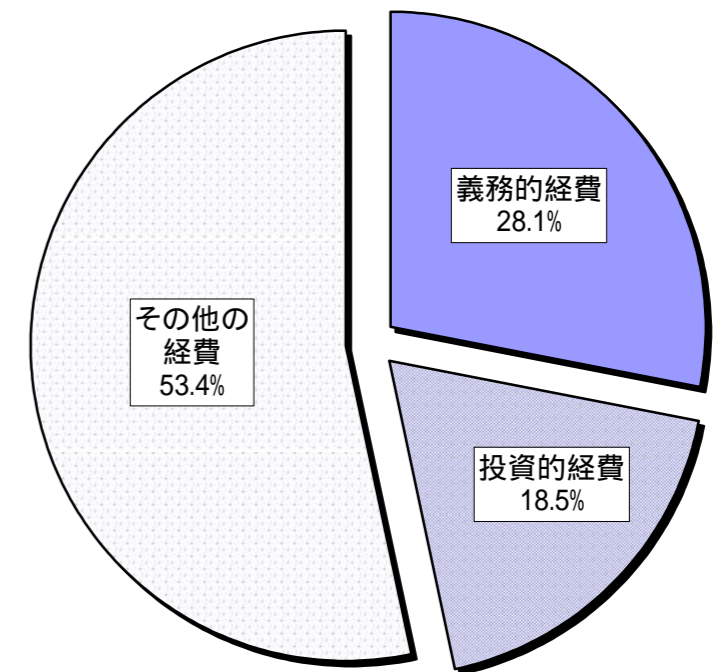
(歳入)



(歳出・目的別)



(歳出・性質別)



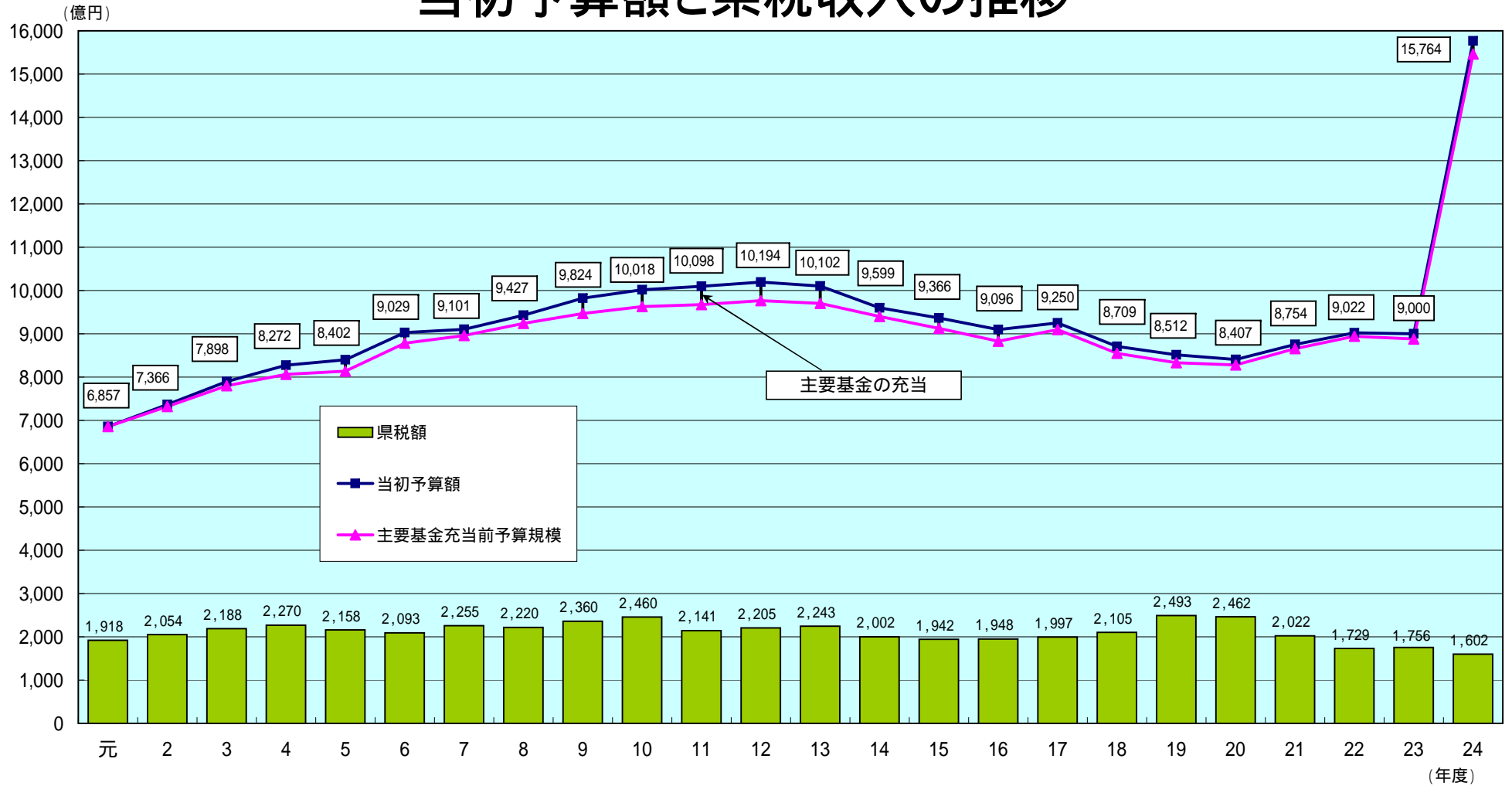
平成24年度県税収入当初予算額

(単位:百万円、%)

区 分 科 目	平成22年度 決算額 A	平成23年度		平成24年度 当初予算額 D	増 減	
		当初予算額 B	12月補正後 C		24当初 - 23当初 E (=D-B)	率 E/B
個人県民税	50,736	50,288	50,288	47,513	2,775	5.5
法人県民税	7,353	7,548	7,548	5,839	1,709	22.6
県民税利子割	1,249	1,173	1,173	963	210	17.9
個人事業税	1,326	1,290	1,290	941	349	27.1
法人事業税	28,251	28,114	28,114	21,183	6,931	24.7
地方消費税	20,651	19,026	19,026	18,216	810	4.3
不動産取得税	3,745	3,662	3,662	2,287	1,375	37.5
県たばこ税	3,837	4,169	4,169	4,653	484	11.6
ゴルフ場利用税	803	846	846	591	255	30.1
自動車取得税	2,946	2,769	2,769	3,603	834	30.1
軽油引取税	20,666	21,654	21,654	23,179	1,525	7.0
自動車税	30,635	29,974	29,527	30,770	796	2.7
鋳 区 税	13	12	12	12	0	0.0
固定資産税	0	0	0	0	0	-
核 燃 料 税	4,645	4,470	848	0	4,470	100.0
狩 獵 税	67	64	64	43	21	32.8
産業廃棄物税	581	491	491	454	37	7.5
森林環境税(再掲)	(1,107)	(1,121)	(1,121)	(1,068)	(53)	(4.7)
うち個人県民税(再掲)	(911)	(916)	(916)	(872)	(44)	(4.8)
うち法人県民税(再掲)	(196)	(205)	(205)	(196)	(9)	(4.4)
県 税 計	177,504	175,550	171,481	160,247	15,303	8.7

(注) 個人県民税には、県民税配当割(392百万円)、県民税株式譲渡所得割(96百万円)を含む。

当初予算額と県税収入の推移

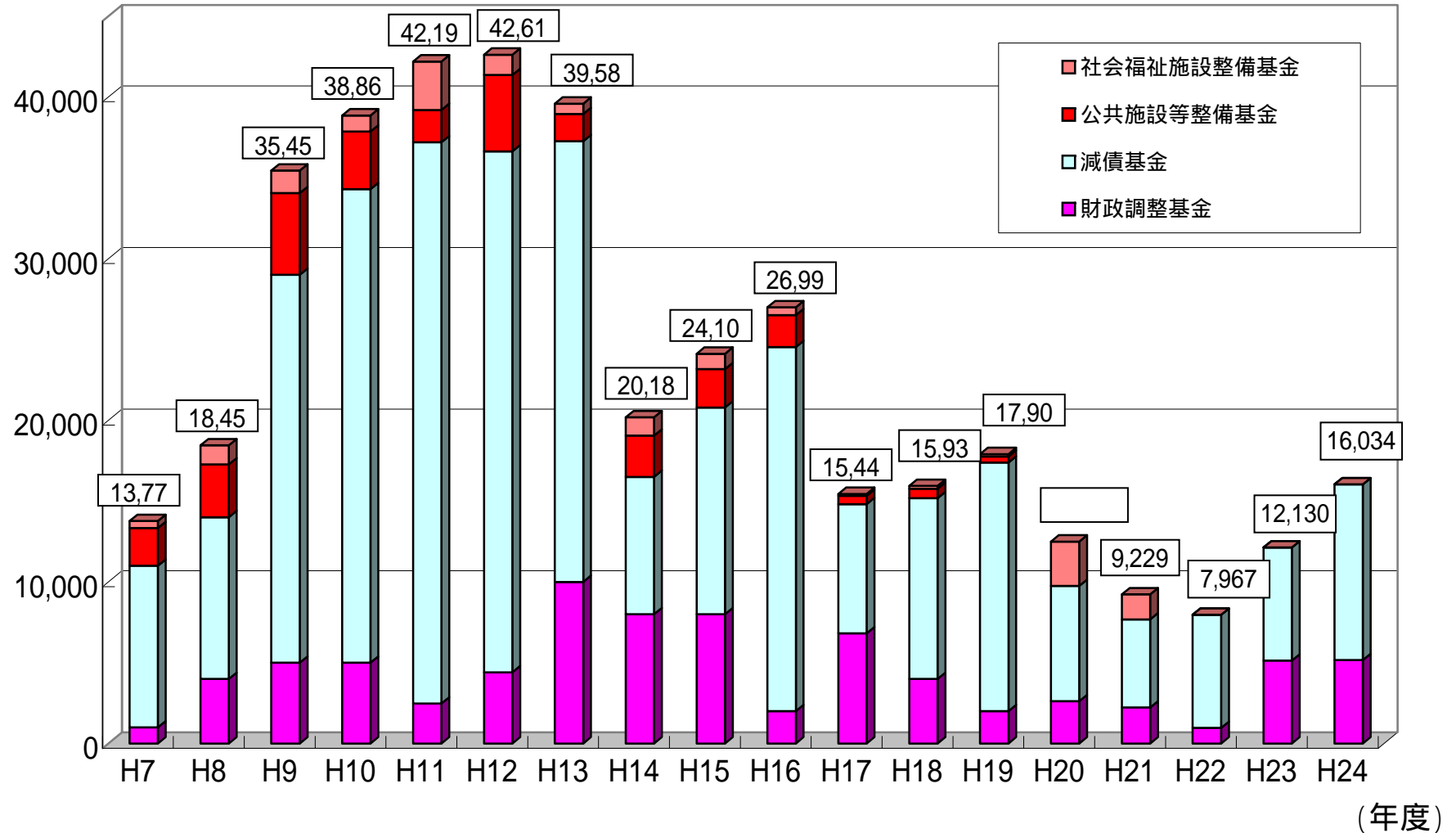


(単位: 億円)

年度	元	2	3	4	5	6	7	8	9	10	11	12	13	14	15	16	17	18	19	20	21	22	23	24
主要基金充当額	0	45	99	206	265	245	138	185	355	389	422	426	396	202	241	270	154	159	179	125	92	80	121	161

財源対策後の財源不足額(主要基金取崩額)

(百万円)

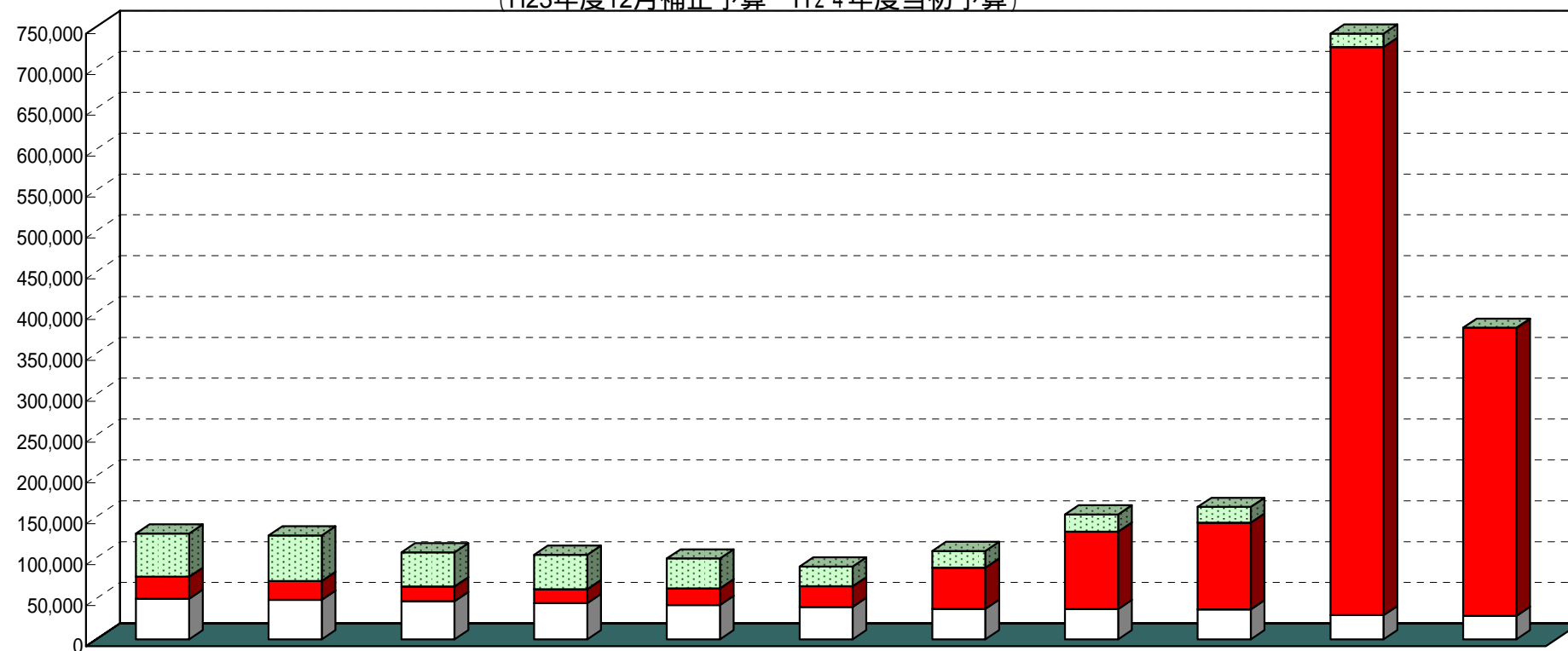


(注1) 社会福祉施設整備基金と公共施設等整備基金を平成19年度末に統合の上、平成21年度をもって主要基金分を取り崩した。
(平成22年度より、主要基金は財政調整基金と減債基金のみ)

基金の年度末残高の推移(普通会計ベース)

(H23年度12月補正予算～H24年度当初予算)

(百万円)



(百万円)

年度	平成14年度	平成15年度	平成16年度	平成17年度	平成18年度	平成19年度	平成20年度	平成21年度	平成22年度	平成23年度	平成24年度
主要基金	52,858	55,704	41,820	41,947	36,554	24,203	20,306	20,978	19,251	16,369	353
その他特定目的	26,810	23,101	18,060	17,034	20,469	25,090	50,374	94,879	105,970	695,685	352,347
定額運用	49,879	48,387	46,718	44,611	42,081	39,900	37,563	37,053	36,925	29,640	28,803
合計	129,547	127,192	106,598	103,592	99,105	89,193	108,242	152,911	162,146	741,694	381,503

減債基金のうち公債管理特別会計については「その他特定目的」に含めている。

区分	24年度取崩額	24年度末残高
主要基金	16,034	353
内訳		
財政調整基金	5,166	341
減債基金	10,868	12

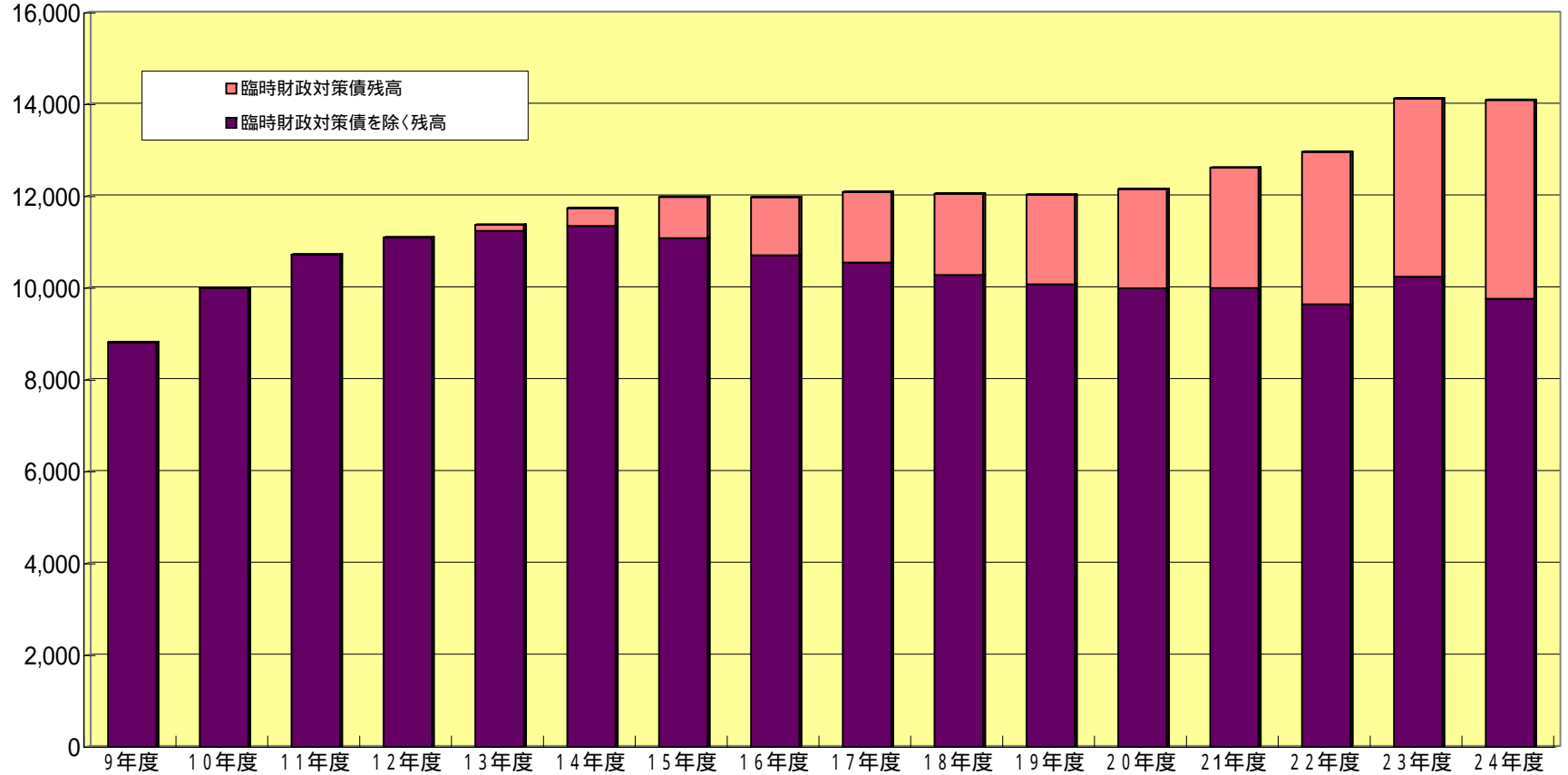
22年度までは決算ベース
23年度は12月補正予算ベース
24年度は当初予算ベース

(百万円未満を四捨五入しているため、計と一致しないことがある。)

一般会計県債残高の推移

平成24年2月2日現在 財政課

(単位 億円)



(単位 億円)

	9年度	10年度	11年度	12年度	13年度	14年度	15年度	16年度	17年度	18年度	19年度	20年度	21年度	22年度	23年度	24年度
新規発行額	1,486	1,805	1,407	1,176	1,201	1,358	1,283	1,095	1,064	920	951	1,107	1,431	1,311	2,115	1,268
臨時財政対策債	-	-	-	-	130	257	515	362	278	247	224	273	551	792	660	630
減収補てん債	66	120	34	-	23	97	3	-	-	-	24	118	109	(0)	3	(0)
行政改革推進債	-	-	-	-	-	-	-	-	82	73	87	96	73	47	50	45
退職手当債	-	-	-	-	-	-	-	-	-	20	68	59	68	9	71	91
その他	1,420	1,685	1,373	1,176	1,048	1,004	765	733	704	580	548	561	630	464	1,331	502
借換債発行額	-	-	-	-	-	-	48	22	272	101	15	126	353	391	495	125
年度末残高	8,818	9,999	10,723	11,096	11,375	11,735	11,984	11,978	12,088	12,049	12,029	12,153	12,618	12,964	14,128	14,092
臨時財政対策債を除く残高	8,818	9,999	10,723	11,096	11,245	11,348	11,082	10,713	10,553	10,281	10,079	9,991	9,996	9,642	10,241	9,765