

第 2 編 資料編

市町村・事務組合名	ごみ（建設改良費＋処理維持管理費＋その他）														合計 (千円)
	建設改良費（工事費＋調査費）				処理及び維持管理費（人件費＋処理費＋車両購入費＋委託費＋処理費その他）				（建設改良費組合分担金）			（組合分担金）			
	合計 (千円)	中間処理施設 (千円)	最終処分場 (千円)	その他 (千円)	調査費 (千円)	人件費 (千円)	処理費 合計 (千円)	車両購入費 最終処分費 (千円)	委託費 (千円)	その他 (千円)	（組合分担金） (千円)	その他 (千円)	（千円)	（千円)	
安次町	0	0	0	0	0	0	0	0	0	0	0	0	88,086	0	0
棚倉町	0	0	0	0	0	0	0	0	0	0	0	0	115,097	0	0
矢祭町	0	0	0	0	0	0	0	0	0	0	0	0	56,960	0	0
埴町	0	0	0	0	0	0	0	0	0	0	0	0	82,636	0	0
鮫川村	0	0	0	0	0	0	0	0	0	0	0	0	40,881	0	0
会津若松市	0	0	0	0	194,446	7,171	7,171	0	561,703	0	467,186	30,164	793,484	0	0
旧会津若松市	0	0	0	0	194,446	7,171	7,171	0	539,026	0	444,254	29,816	770,459	0	0
旧河東町	0	0	0	0	0	0	0	0	22,677	0	22,677	348	23,025	0	0
磐梯町	0	0	0	0	9,931	0	0	0	9,931	0	12,086	0	9,931	0	0
猪苗代町	0	0	0	0	14,758	5,277	4,569	708	42,143	0	50,499	0	62,178	0	0
会津坂下町	0	0	0	0	0	0	0	0	0	0	49,797	0	0	0	0
湯川村	0	0	0	0	7,251	0	0	0	7,251	0	8,273	0	7,251	0	0
柳津町	0	0	0	0	17,546	72	2,880	0	14,594	0	11,171	0	17,546	0	0
三島町	0	0	0	0	8,844	0	0	0	8,844	0	6,274	0	8,844	0	0
金山町	0	0	0	0	26,490	15,550	1,501	0	9,439	0	7,615	6,880	33,370	0	0
昭和村	0	0	0	0	6,961	1,461	1,461	0	5,500	0	4,194	0	6,961	0	0
会津美里町	0	0	0	0	15,088	400	400	0	78,310	0	76,944	1,999	95,797	0	0
旧会津高田町	0	0	0	0	15,088	400	400	0	47,331	0	47,331	1,099	63,483	0	0
旧会津本郷町	0	0	0	0	23,232	35	0	0	23,197	0	20,051	573	23,805	0	0
旧新鶴村	0	0	0	0	8,182	0	400	0	7,782	0	9,520	327	8,509	0	0
喜多方市	0	0	0	0	287,772	8,300	0	0	134,585	144,887	190,247	884	288,656	0	0
旧喜多方市	0	0	0	0	251,006	8,300	0	0	98,019	144,687	117,642	0	251,006	0	0
旧熱塩加納村	0	0	0	0	10,307	0	0	0	10,307	0	10,154	0	10,307	0	0
旧塩川町	0	0	0	0	18,991	0	0	0	18,791	200	27,718	884	19,875	0	0
旧山都町	0	0	0	0	790	0	0	0	24,732	0	0	0	0	0	0
旧高郷村	0	0	0	0	7,468	0	0	0	7,468	0	10,001	0	7,468	0	0
北塩原村	0	0	0	0	18,461	0	0	0	16,411	2,050	16,580	0	18,461	0	0
西会津町	2,445	2,445	0	2,445	0	0	825	6,104	36,105	0	20,720	0	45,479	0	0
南会津町	0	0	0	0	1,023	0	0	0	1,023	0	285,188	0	1,023	0	0
旧田島町	0	0	0	0	0	0	0	0	0	0	192,557	0	0	0	0
旧窟岩村	0	0	0	0	1,023	0	0	0	1,023	0	31,027	0	1,023	0	0
旧伊南村	0	0	0	0	0	0	0	0	0	0	26,660	0	0	0	0
旧南郷村	0	0	0	0	0	0	0	0	0	0	34,944	0	0	0	0
下郷町	0	0	0	0	0	0	0	0	0	0	128,371	0	0	0	0
只見町	0	0	0	0	0	0	0	0	0	0	57,988	0	0	0	0
樺枝成村	0	0	0	0	18,454	7,592	993	5,959	2,933	0	0	0	18,454	0	0
相馬市	0	0	0	0	270,785	52,515	25,703	4,221	192,553	14	102,115	221	271,006	0	0
新地町	0	0	0	0	28,539	7,122	9,405	2,842	12,012	0	16,623	0	28,539	0	0
南相馬市	0	0	0	0	181,916	20,989	1,442	1,442	146,404	13,081	305,244	0	181,916	0	0
旧原町市	0	0	0	0	135,121	20,989	1,442	1,442	99,609	13,081	186,992	0	135,121	0	0
旧鹿島町	0	0	0	0	17,955	0	0	0	17,955	0	53,571	0	17,955	0	0
旧小高町	0	0	0	0	28,840	0	0	0	28,840	0	64,681	0	28,840	0	0
飯盛村	0	0	0	0	41,585	472	11,531	3,240	22,307	7,275	0	0	41,585	0	0
広野町	0	0	0	0	0	0	0	0	0	0	25,011	0	0	0	0

市町村・事務組合名	ごみ(建設改良費+処理維持管理費+その他)											処理及び維持管理費(人件費+処理費+車両購入費+委託費+処理費+その他)				合計		
	建設改良費(工事費+調査費)					(建設改良費組合分担金)		処理費		委託費		その他		(組合分担金)		その他		
	合計	調査費	その他	最終処分場	その他	合計	人件費	処理費	委託費	その他	委託費	その他	委託費	その他	委託費	その他	委託費	その他
	(千円)	(千円)	(千円)	(千円)	(千円)	(千円)	(千円)	(千円)	(千円)	(千円)	(千円)	(千円)	(千円)	(千円)	(千円)	(千円)	(千円)	(千円)
稲葉町	0	0	0	0	0	0	0	0	0	0	0	0	0	0	0	0	0	0
富岡町	0	0	0	0	0	0	0	0	0	0	0	0	0	0	0	0	0	0
川内村	0	0	0	0	0	0	0	0	0	0	0	0	0	0	0	0	0	0
大熊町	0	0	0	0	0	0	0	0	0	0	0	0	0	0	0	0	0	0
双葉町	0	0	0	0	0	0	0	0	0	0	0	0	0	0	0	0	0	0
浪江町	0	0	0	0	0	0	0	0	0	0	0	0	0	0	0	0	0	0
浪尾村	0	0	0	0	0	0	0	0	0	0	0	0	0	0	0	0	0	0
いわき市	23,100	23,100	0	23,100	0	0	3,282,612	551,070	646,464	23,181	576,941	46,342	2,071,093	13,985	0	10,223	3,315,935	
小計	374,174	320,919	270,860	50,059	0	53,255	11,524,490	2,505,789	2,457,899	402,729	1,700,379	354,791	6,341,685	219,117	4,382,607	70,600	11,969,264	
伊達組合	363,044	363,044	352,273	0	10,771	0	447,464	58,025	269,231	0	259,259	9,972	101,466	0	0	266	810,774	
川俣組合	0	0	0	0	0	0	0	0	0	0	0	0	0	0	0	0	0	
安達組合	0	0	0	0	0	0	769,102	96,672	263,316	0	224,918	38,398	402,604	0	0	0	769,102	
田村広瀬行政組合	178,116	115,736	115,736	0	0	62,380	197,613	10,926	58,988	0	58,988	0	127,699	0	0	8,281	384,010	
須賀川組合	0	0	0	0	0	0	191,725	61,269	130,456	0	111,411	19,045	0	0	0	0	191,725	
石川組合	54,050	54,050	18,770	35,280	0	0	420,903	110,274	213,309	133,163	65,705	14,441	97,320	0	0	0	474,953	
西白河組合	0	0	0	0	0	0	882,469	252,962	239,815	12,760	191,076	35,979	389,692	0	0	0	882,469	
東白衛生組合	0	0	0	0	0	0	323,641	69,993	124,915	6,094	106,082	12,739	125,650	3,083	0	0	323,641	
会津組合	198,205	198,205	166,732	31,473	0	0	828,472	380,349	370,310	0	339,342	30,968	77,813	0	0	0	1,026,677	
三島組合	0	0	0	0	0	0	0	0	0	0	0	0	0	0	0	0	0	
喜多方組合	0	0	0	0	0	0	357,043	87,540	243,673	0	243,673	0	25,830	0	0	0	357,043	
田島下郷町衛生組合	0	0	0	0	0	0	336,398	89,617	128,385	0	128,385	0	113,420	4,976	0	12,255	348,653	
西部環境衛生組合	0	0	0	0	0	0	157,961	50,024	102,057	2,602	79,822	19,633	5,880	0	0	0	157,961	
原町組合	0	0	0	0	0	0	360,663	106,433	254,230	0	242,856	11,374	0	0	0	0	360,663	
相馬方部衛生組合	427,931	427,931	422,095	5,836	0	0	137,599	39,216	78,462	0	78,462	0	19,921	0	0	0	137,599	
双葉組合	1,221,346	1,158,966	1,075,606	72,589	10,771	62,380	438,698	210,805	129,989	0	115,228	14,761	97,904	0	0	20,802	866,629	
小計	1,595,520	1,479,885	1,346,466	122,648	10,771	115,635	17,374,241	4,129,894	5,065,035	557,348	3,945,586	562,101	7,926,884	227,176	4,382,607	91,402	19,061,163	

(注1) 市町村合併により新市町になった市町村は平成16年度末現在の市町村名を旧〇〇市(町、村)と表記しております。

(注2) 略称で表記している一部事務組合があります。

- 伊達組合：伊達地方衛生処理組合
- 川俣組合：川俣方部衛生処理組合
- 安達組合：安達地方広域行政組合
- 須賀川組合：須賀川地方保健環境組合
- 石川組合：石川地方生活環境施設組合
- 西白河組合：西白河地方衛生処理一部事務組合
- 会津組合：会津地区広域事業組合
- 三島組合：三島町外二ヶ村衛生処理組合
- 喜多方組合：喜多方地方広域市町村圏組合
- 原町組合：原町方部環境衛生組合
- 双葉組合：双葉地方広域市町村圏組合

2 平成16年度し尿処理経費

市町村・事務組合名	し尿 (建設改良費+処理維持管理費+その他)														合計 (千円)
	建設改良費 (工事費+調査費)				処理及び維持管理費 (人件費+処理費+車両購入費+委託費+処理費その他)				(建設改良費組合分負担金)				合計 (千円)		
	合計 (千円)	工事費 (中間処理施設+最終処分場+その他)			合計 (千円)	人件費 (千円)	処理費 合計 (千円)	車両等購入費 (千円)	委託費 (千円)	その他 (千円)	(組合分負担金) (千円)	その他 (千円)			
		合計 (千円)	中間処理施設 (千円)	最終処分場 (千円)										その他 (千円)	
福島市	0	0	0	0	160,894	55,708	64,237	139	64,098	0	40,949	0	66,888	0	160,894
伊達市	0	0	0	0	396	0	0	0	0	0	0	0	63,255	0	0
旧伊達町	0	0	0	0	132	0	0	0	0	0	0	0	9,248	0	0
旧梁川町	0	0	0	0	66	0	0	0	0	0	0	0	16,364	0	0
旧保原町	0	0	0	0	66	0	0	0	0	0	0	0	22,063	0	0
旧霊山町	0	0	0	0	66	0	0	0	0	0	0	0	9,988	0	0
旧戸籠町	0	0	0	0	66	0	0	0	0	0	0	0	5,592	0	0
桑折町	0	0	0	0	2,582	0	0	0	0	0	0	0	11,955	0	0
国貞町	0	0	0	0	66	0	0	0	0	0	0	0	8,004	0	0
川俣町	0	0	0	0	0	0	0	0	0	0	0	0	42,992	0	0
飯野町	0	0	0	0	0	0	0	0	0	0	0	0	20,297	0	0
二本松市	0	0	0	0	55,793	0	0	0	0	0	0	0	65,281	0	0
旧二本松市	0	0	0	0	32,136	0	0	0	0	0	0	0	38,018	0	0
旧安達町	0	0	0	0	9,867	0	0	0	0	0	0	0	11,521	0	0
旧岩代町	0	0	0	0	7,409	0	0	0	0	0	0	0	8,360	0	0
旧東和町	0	0	0	0	6,381	0	0	0	0	0	0	0	7,382	0	0
大玉村	0	0	0	0	7,075	0	0	0	0	0	0	0	8,819	0	0
本宮町	0	0	0	0	15,357	0	0	0	0	0	0	0	19,126	0	0
白沢村	0	0	0	0	7,426	0	0	0	0	0	0	0	8,727	0	0
郡山市	54,800	54,800	54,800	0	339,372	42,930	144,372	0	144,372	0	152,070	0	0	0	394,172
田村市	0	0	0	0	0	0	0	0	0	0	0	0	33,984	0	0
三春町	0	0	0	0	0	0	0	0	0	0	0	0	14,625	0	0
小野町	0	0	0	0	0	0	0	0	0	0	0	0	9,370	0	0
須賀川市	0	0	0	0	0	0	0	0	0	0	0	0	87,865	0	0
旧須賀川市	0	0	0	0	0	0	0	0	0	0	0	0	74,225	0	0
旧長沼町	0	0	0	0	0	0	0	0	0	0	0	0	7,073	0	0
旧岩瀬村	0	0	0	0	0	0	0	0	0	0	0	0	6,567	0	0
鯉石町	0	0	0	0	0	0	0	0	0	0	0	0	12,774	0	0
大柴村	0	0	0	0	0	0	0	0	0	0	0	0	8,367	0	0
石川町	0	0	0	0	0	0	0	0	0	0	0	0	42,189	0	0
玉川村	0	0	0	0	12,248	1,625	0	0	0	0	0	0	0	19	1,644
平田村	0	0	0	0	0	0	0	0	0	0	0	0	10,797	0	0
浅川町	0	0	0	0	0	9	9	0	9	0	0	0	13,518	0	9
古殿町	0	0	0	0	21	21	0	0	21	0	0	0	11,976	0	21
白河市	0	0	0	0	0	0	0	0	0	0	0	0	84,786	0	0
旧白河市	0	0	0	0	0	0	0	0	0	0	0	0	61,262	0	0
旧妻郷村	0	0	0	0	0	0	0	0	0	0	0	0	10,904	0	0
旧東村	0	0	0	0	0	0	0	0	0	0	0	0	7,952	0	0
旧大信村	0	0	0	0	0	0	0	0	0	0	0	0	4,668	0	0
西郷村	0	0	0	0	0	0	0	0	0	0	0	0	28,312	0	0
泉崎村	0	0	0	0	0	0	0	0	0	0	0	0	7,388	0	0
中島村	0	0	0	0	0	0	0	0	0	0	0	0	8,057	0	0

市町村・事務組合名	し尿（建設改良費+処理維持管理費+その他）															合計	
	建設改良費（工事費+調査費）					処理及び維持管理費（人件費+処理費+車両購入費+委託費+処理費その他）					（建設改良費組合分担金）			（組合分担金）			
	合計	工事費（中間処理施設+最終処分場+その他）		調査費	（千円）	合計	（千円）	人件費	（千円）	処理費	（千円）	車両等購入費	委託費	（千円）	その他		（千円）
		合計	（千円）														
	（千円）	（千円）	（千円）	（千円）	（千円）	（千円）	（千円）	（千円）	（千円）	（千円）	（千円）	（千円）	（千円）	（千円）	（千円）		（千円）
矢吹町	0	0	0	0	0	0	0	0	0	0	0	0	0	0	21,665	0	
棚倉町	0	0	0	0	0	0	0	0	0	0	0	0	0	0	39,986	0	
矢祭町	0	0	0	0	0	0	0	0	0	0	0	0	0	0	19,789	0	
禰町	0	0	0	0	0	0	0	0	0	0	0	0	0	0	28,709	0	
鯉川村	0	0	0	0	0	0	0	0	0	0	0	0	0	0	14,202	0	
会津若松市	0	0	0	0	0	0	66,059	0	0	0	0	257,334	0	0	9,555	62,213	
旧会津若松市	0	0	0	0	0	0	66,059	0	0	0	0	257,334	0	0	0	62,213	
旧河東町	0	0	0	0	0	0	0	0	0	0	0	0	0	0	9,555	0	
豊稜町	0	0	0	0	0	0	5	0	0	0	0	5	0	0	3,270	0	
猪苗代町	0	0	0	0	0	0	10,609	0	0	0	0	0	0	0	6,144	0	
会津坂下町	0	0	0	0	0	0	0	0	0	0	0	0	0	0	11,687	0	
湯川村	0	0	0	0	0	0	0	0	0	0	0	0	0	0	18,872	0	
柳津町	0	0	0	0	0	0	0	0	0	0	0	0	0	0	3,343	0	
三島町	0	0	0	0	0	0	0	0	0	0	0	0	0	0	19,864	0	
金山町	0	0	0	0	0	0	0	0	0	0	0	0	0	0	12,316	0	
昭和村	0	0	0	0	0	0	0	0	0	0	0	0	0	0	16,147	0	
会津美里町	0	0	0	0	0	0	0	0	0	0	0	0	0	0	10,954	0	
旧会津高田町	0	0	0	0	0	0	5,474	0	0	0	0	0	0	0	25,204	0	
旧会津本郷町	0	0	0	0	0	0	5,474	0	0	0	0	0	0	0	14,931	0	
旧新鶴村	0	0	0	0	0	0	0	0	0	0	0	0	0	0	5,862	0	
喜多方市	0	0	0	0	0	0	0	0	0	0	0	0	0	0	4,411	0	
旧喜多方市	0	0	0	0	0	0	132,736	68,631	3,821	3,821	0	0	60,284	50,663	0	132,736	
旧熱塩加納村	0	0	0	0	0	0	132,736	68,631	3,821	3,821	0	0	60,284	28,333	0	132,736	
旧塩川町	0	0	0	0	0	0	0	0	0	0	0	0	0	0	4,511	0	
旧山都町	0	0	0	0	0	0	0	0	0	0	0	0	0	0	9,963	0	
旧高郷村	0	0	0	0	0	0	0	0	0	0	0	0	0	0	4,840	0	
北塩原村	0	0	0	0	0	0	0	0	0	0	0	0	0	0	3,016	0	
西会津町	0	0	0	0	0	0	0	0	0	0	0	0	0	0	3,566	0	
南会津町	0	0	0	0	0	0	0	0	0	0	0	0	0	0	10,009	0	
旧田島町	0	0	0	0	0	0	0	0	0	0	0	0	0	0	106,555	0	
旧鐘岩村	0	0	0	0	0	0	0	0	0	0	0	0	0	0	82,181	0	
旧伊南村	0	0	0	0	0	0	0	0	0	0	0	0	0	0	8,164	0	
旧南郷村	0	0	0	0	0	0	0	0	0	0	0	0	0	0	7,015	0	
下郷町	0	0	0	0	0	0	0	0	0	0	0	0	0	0	9,195	0	
只島町	0	0	0	0	0	0	0	0	0	0	0	0	0	0	54,788	0	
檜枝岐村	0	0	0	0	0	0	0	0	0	0	0	0	0	0	15,258	0	
相馬市	0	0	0	0	0	0	0	0	0	0	0	0	0	0	0	0	
新地町	0	0	0	0	0	0	0	0	0	0	0	0	0	0	106,900	0	
南相馬市	0	0	0	0	0	0	0	0	0	0	0	0	0	0	21,431	0	
旧原町市	0	0	0	0	0	0	0	0	0	0	0	0	0	0	149,905	0	
旧鹿島町	0	0	0	0	0	0	0	0	0	0	0	0	0	0	77,779	0	
旧小高町	0	0	0	0	0	0	0	0	0	0	0	0	0	0	33,713	0	
飯館村	0	0	0	0	0	0	0	0	0	0	0	0	0	0	38,413	0	
広野町	0	0	0	0	0	0	18,666	0	0	0	0	0	0	0	18,666	9,311	
楢葉町	0	0	0	0	0	0	0	0	0	0	0	0	0	0	8,665	0	
	0	0	0	0	0	0	0	0	0	0	0	0	0	0	14,849	0	

市町村・事務組合名	し尿（建設改良費+処理維持管理費+その他）														合計	
	建設改良費（工事費+調査費）				処理及び維持管理費（人件費+処理費+車両購入費+委託費+処理費+その他）				（組合分担金）				その他			
	合計	調査費	（千円）		合計	人件費	処理費	車両等購入費	委託費	その他	（千円）	（千円）		（千円）		（千円）
			工事費	（千円）												
合計	（千円）	（千円）	（千円）	（千円）	（千円）	（千円）	（千円）	（千円）	（千円）	（千円）	（千円）	（千円）	（千円）	（千円）	（千円）	
富岡町	0	0	0	0	0	0	0	0	0	0	0	0	0	0	0	0
川内村	0	0	0	0	0	0	0	0	0	0	0	0	0	0	0	0
大熊町	0	0	0	0	0	0	0	0	0	0	0	0	0	0	0	0
双葉町	0	0	0	0	0	0	0	0	0	0	0	0	0	0	0	0
浪江町	0	0	0	0	0	0	0	0	0	0	0	0	0	0	0	0
葛尾村	0	0	0	0	0	0	0	0	0	0	0	0	0	0	0	0
いわたき市	1,313	1,313	0	0	838,143	373,555	299,437	3,384	20,214	275,839	0	165,151	0	0	0	839,456
小計	56,113	56,113	54,800	0	209,287	618,447	511,876	7,344	228,693	275,839	0	615,530	85,094	1,612,117	71,543	1,958,603
伊達組合	142,877	132,250	128,941	0	3,309	47,136	58,932	0	58,932	0	0	0	0	0	257	249,202
川俣組合	0	0	0	0	0	31,627	35,448	0	35,448	0	0	30,987	0	0	5,004	103,066
安達組合	1,637,836	1,637,836	1,637,836	0	0	50,215	59,066	0	59,066	0	0	2,022	0	0	0	1,749,139
田村広域行政組合	0	0	0	0	0	260,712	84,230	13,583	70,647	0	8,851	0	0	0	0	353,793
須賀川組合	0	0	0	0	0	119,552	83,771	0	83,771	0	0	0	0	0	0	119,552
石川組合	0	0	0	0	0	74,728	77,390	6,392	70,998	0	4,935	0	0	0	0	157,053
西白河組合	0	0	0	0	0	25,117	106,507	0	106,507	0	0	24,570	0	0	0	156,194
東白衛生組合	0	0	0	0	0	133,545	54,615	5,123	49,492	0	0	29,610	1,255	0	0	133,545
全津組合	3,823	3,823	0	3,823	0	261,372	118,327	0	114,145	4,182	0	23,520	0	0	0	265,195
三島組合	0	0	0	0	0	55,020	12,359	5,419	6,940	0	0	9,384	0	0	0	55,020
喜多方組合	45,045	45,045	45,045	0	0	98,699	49,967	0	49,967	0	0	0	0	0	0	143,744
田島下郷衛生組合	0	0	0	0	0	138,391	110,116	0	110,116	0	0	0	970	0	3,426	141,817
西部環境衛生組合	0	0	0	0	0	125,625	68,623	5,641	62,288	694	0	0	0	0	0	125,625
原町組合	0	0	0	0	0	173,421	47,768	0	125,653	0	0	0	0	0	0	173,421
相馬方部衛生組合	0	0	0	0	0	132,367	17,111	0	70,378	0	0	44,878	0	0	0	132,367
双葉組合	42,898	42,898	42,898	0	0	208,328	124,251	84,077	80,954	0	0	0	0	0	0	251,226
小計	1,872,479	1,861,852	1,854,720	3,823	3,309	1,048,793	1,199,459	39,281	1,155,302	4,876	13,786	164,971	2,225	0	8,687	4,309,959
合計	1,928,592	1,917,965	1,909,520	3,823	4,622	4,259,740	1,666,799	1,711,335	46,625	1,383,995	280,715	780,501	87,319	1,612,117	80,230	6,268,562

(注1) 市町村合併により新市町になった市町村は平成16年度末現在の市町村名を旧○○市（町、村）と表記しております。

(注2) 略称で表記している一部事務組合があります。

- 伊達組合：伊達地方衛生処理組合
- 川俣組合：川俣方部衛生処理組合
- 安達組合：安達地方広域行政組合
- 須賀川組合：須賀川地方保健環境組合
- 石川組合：石川地方生活環境施設組合
- 西白河組合：西白河地方衛生処理一部事務組合
- 会津組合：会津地区広域事業組合
- 三島組合：三島町外二町一ヶ村衛生処理組合
- 喜多方組合：喜多方地方広域市町村圏組合
- 原町組合：原町方部環境衛生組合
- 双葉組合：双葉地方広域市町村圏組合

市町村・事務組合名	ごみ（一般職+技術職）										し尿（一般職+技術職）										合計（一般職+技術職）									
	一般職（事務系+技術系）					技能職（収集運搬+中間処理+最終処分+その他）					一般職（事務系+技術系）					技能職（収集運搬+中間処理+最終処分+その他）					一般職（事務系+技術系）					技能職（収集運搬+中間処理+最終処分+その他）				
	合計	事務系	技術系	合計	その他	合計	収集運搬	中間処理	最終処分	その他	合計	事務系	技術系	合計	収集運搬	中間処理	最終処分	その他	合計	事務系	技術系	合計	収集運搬	中間処理	最終処分	その他				
	(人)	(人)	(人)	(人)	(人)	(人)	(人)	(人)	(人)	(人)	(人)	(人)	(人)	(人)	(人)	(人)	(人)	(人)	(人)	(人)	(人)	(人)	(人)	(人)	(人)	(人)				
会津若松市	30	17	17	0	13	0	0	0	0	9	9	9	0	0	0	0	0	0	0	39	26	26	13	13	0	0				
旧会津若松市	29	16	16	0	13	0	0	0	0	9	9	9	0	0	0	0	0	0	0	38	25	25	13	13	0	0				
旧河東町	1	1	0	0	0	0	0	0	0	0	0	0	0	0	0	0	0	0	0	1	1	1	0	0	0	0				
磐梯町	1	1	0	0	0	0	0	0	0	0	0	0	0	0	0	0	0	0	0	1	1	1	0	0	0	0				
猪苗代町	2	2	2	0	0	0	0	0	0	1	1	1	0	0	0	0	0	0	0	3	3	3	0	0	0	0				
会津坂下町	2	2	2	0	0	0	0	0	0	0	0	0	0	0	0	0	0	0	0	2	2	2	0	0	0	0				
湯川村	1	1	0	0	0	0	0	0	0	0	0	0	0	0	0	0	0	0	1	1	1	0	0	0	0	0				
柳津町	1	1	1	0	0	0	0	0	0	0	0	0	0	0	0	0	0	0	1	1	1	0	0	0	0	0				
三島町	1	1	0	0	0	0	0	0	0	0	0	0	0	0	0	0	0	0	1	1	1	0	0	0	0	0				
金山町	2	2	2	0	0	0	0	0	0	0	0	0	0	0	0	0	0	0	0	2	2	2	0	0	0	0				
昭和村	1	1	1	0	0	0	0	0	0	0	0	0	0	0	0	0	0	0	0	1	1	1	0	0	0	0				
会津美里町	4	4	4	0	0	0	0	0	0	2	2	2	0	0	0	0	0	0	0	6	6	6	0	0	0	0				
旧会津高田町	2	2	2	0	0	0	0	0	0	1	1	1	0	0	0	0	0	0	0	3	3	3	0	0	0	0				
旧会津本郷町	1	1	1	0	0	0	0	0	0	1	1	1	0	0	0	0	0	0	0	2	2	2	0	0	0	0				
旧新鶴村	1	1	1	0	0	0	0	0	0	1	1	1	0	0	0	0	0	0	0	1	1	1	0	0	0	0				
喜多方市	9	9	9	0	0	0	0	0	0	14	5	4	1	9	9	9	0	0	23	14	13	1	9	9	0	0				
旧喜多方市	4	4	4	0	0	0	0	0	0	11	2	1	1	9	9	9	0	0	15	6	5	1	9	9	0	0				
旧熱塩加納村	2	2	2	0	0	0	0	0	0	2	2	2	0	0	0	0	0	0	0	4	4	4	0	0	0	0				
旧塩川町	1	1	1	0	0	0	0	0	0	1	1	1	0	0	0	0	0	0	2	2	2	0	0	0	0	0				
旧山都町	1	1	0	0	0	0	0	0	0	0	0	0	0	0	0	0	0	0	1	1	1	0	0	0	0	0				
旧高郷村	1	1	1	0	0	0	0	0	0	0	0	0	0	0	0	0	0	0	1	1	1	0	0	0	0	0				
北栲原村	1	1	1	0	0	0	0	0	0	0	0	0	0	0	0	0	0	0	1	1	1	0	0	0	0	0				
西会津町	1	1	1	0	0	0	0	0	0	0	0	0	0	0	0	0	0	0	1	1	1	0	0	0	0	0				
南会津町	4	4	4	0	0	0	0	0	0	0	0	0	0	0	0	0	0	0	0	4	4	4	0	0	0	0				
旧田島町	2	2	2	0	0	0	0	0	0	0	0	0	0	0	0	0	0	0	2	2	2	0	0	0	0	0				
旧龍岩村	1	1	1	0	0	0	0	0	0	0	0	0	0	0	0	0	0	0	1	1	1	0	0	0	0	0				
旧伊南村	1	1	1	0	0	0	0	0	0	0	0	0	0	0	0	0	0	0	0	1	1	1	0	0	0	0				
旧南郷村	0	0	0	0	0	0	0	0	0	0	0	0	0	0	0	0	0	0	0	0	0	0	0	0	0	0				
下郷町	1	1	1	0	0	0	0	0	0	1	1	1	0	0	0	0	0	0	0	2	2	2	0	0	0	0				
只見町	2	2	2	0	0	0	0	0	0	2	2	2	1	1	1	1	1	1	0	4	4	3	1	0	0	0				
榑坂町	3	1	1	0	2	0	0	0	0	0	0	0	0	0	0	0	0	0	3	1	1	0	2	0	0	0				
相馬市	11	4	4	0	7	4	0	3	0	0	0	0	0	0	0	0	0	0	11	4	4	0	7	4	0	3				
新井町	2	1	0	1	1	0	0	1	0	0	0	0	0	0	0	0	0	0	2	1	0	1	1	0	1	0				
南相馬市	5	4	4	0	1	1	0	1	0	0	0	0	0	0	0	0	0	0	5	4	4	0	1	1	0	0				
旧原町市	3	2	2	0	1	1	0	0	0	0	0	0	0	0	0	0	0	0	3	2	2	0	1	1	0	0				
旧鹿島町	1	1	1	0	0	0	0	0	0	0	0	0	0	0	0	0	0	0	1	1	1	0	0	0	0	0				
旧小高町	1	1	1	0	0	0	0	0	0	0	0	0	0	0	0	0	0	0	1	1	1	0	0	0	0	0				
飯盛村	4	0	0	0	4	2	1	1	0	1	1	1	0	0	0	0	0	0	5	1	1	0	4	2	1	1				
広野町	0	0	0	0	0	0	0	0	0	0	0	0	0	0	0	0	0	0	0	0	0	0	0	0	0	0				
榑葉町	0	0	0	0	0	0	0	0	0	0	0	0	0	0	0	0	0	0	0	0	0	0	0	0	0	0				
喜望峯町	3	3	3	0	0	0	0	0	0	0	0	0	0	0	0	0	0	0	3	3	3	0	0	0	0	0				
川内村	0	0	0	0	0	0	0	0	0	0	0	0	0	0	0	0	0	0	0	0	0	0	0	0	0	0				
大蔵町	1	1	1	0	0	0	0	0	0	0	0	0	0	0	0	0	0	0	1	1	1	0	0	0	0	0				
双葉町	2	2	2	0	0	0	0	0	0	0	0	0	0	0	0	0	0	0	2	2	2	0	0	0	0	0				
浜江町	1	1	1	0	0	0	0	0	0	1	1	1	0	0	0	0	0	0	2	2	2	0	0	0	0	0				
鶴屋村	0	0	0	0	0	0	0	0	0	0	0	0	0	0	0	0	0	0	0	0	0	0	0	0	0	0				
いわき市	90	29	17	12	61	0	61	0	0	33	13	3	10	20	0	20	0	0	123	42	20	22	81	0	81	0				
小計	423	212	169	43	211	86	105	11	9	106	59	36	23	47	9	38	0	0	529	271	205	66	258	95	143	11				

市町村・事務組合名	ごみ（一般職+技術職）										し尿（一般職+技術職）										合計（一般職+技術職）									
	一般職（事務系+技術系）					技能職（収集運搬+中間処理+最終処分+その他）					一般職（事務系+技術系）					技能職（収集運搬+中間処理+最終処分+その他）					一般職（事務系+技術系）					技能職（収集運搬+中間処理+最終処分+その他）				
	合計	事務系	技術系	合計	その他	合計	事務系	技術系	合計	収集運搬	中間処理	最終処分	その他	合計	事務系	技術系	合計	収集運搬	中間処理	最終処分	その他	合計	事務系	技術系	合計	収集運搬	中間処理	最終処分	その他	
	(人)	(人)	(人)	(人)	(人)	(人)	(人)	(人)	(人)	(人)	(人)	(人)	(人)	(人)	(人)	(人)	(人)	(人)	(人)	(人)	(人)	(人)	(人)	(人)	(人)	(人)	(人)	(人)	(人)	
伊達組合	7	3	4	0	0	7	7	3	4	0	0	0	0	14	6	8	0	0	0	0	0	0	0	0	0	0	0	0		
川俣組合	0	0	0	0	0	4	4	3	1	0	0	0	0	4	3	1	0	0	0	0	0	0	0	0	0	0	0	0		
安達組合	11	7	4	4	0	5	5	1	4	0	0	0	0	16	4	8	4	0	0	0	0	0	0	0	0	0	0	0		
田村広域行政組合	4	4	4	0	0	34	4	4	4	0	30	24	0	38	8	0	30	24	6	0	0	0	0	0	0	0	0	0		
須賀川組合	9	1	0	1	0	5	1	0	1	4	0	0	0	14	2	0	2	12	0	0	0	0	0	0	0	0	0	0		
石川組合	11	3	2	1	8	0	8	0	0	0	0	0	0	22	5	4	1	17	5	12	0	0	0	0	0	0	0	0		
西白河組合	30	12	12	0	18	11	7	0	3	3	0	0	0	33	15	15	0	18	11	7	0	0	0	0	0	0	0	0		
東白衛生組合	14	5	0	9	2	7	0	0	5	1	0	0	0	19	6	6	0	13	6	7	0	0	0	0	0	0	0	0		
奈津組合	45	10	35	0	0	17	17	5	12	0	0	0	0	62	15	47	0	0	0	0	0	0	0	0	0	0	0	0		
三島組合	0	0	0	0	0	5	1	1	0	0	0	0	0	5	1	1	0	4	0	0	0	0	0	0	0	0	0	0		
喜多方組合	13	0	0	13	0	7	0	0	0	0	0	0	0	20	0	0	0	20	0	0	0	0	0	0	0	0	0	0		
田島下郷町衛生組合	12	1	11	0	0	4	4	0	4	0	0	0	0	16	16	1	15	0	0	0	0	0	0	0	0	0	0	0		
西沼環衛衛生組合	13	1	1	0	12	8	4	0	2	2	0	0	0	24	3	3	0	21	14	7	0	0	0	0	0	0	0	0		
相馬方部衛生組合	8	4	1	3	4	2	2	1	1	0	0	0	0	10	6	2	4	0	4	0	0	0	0	0	0	0	0	0		
原町組合	14	2	1	1	12	0	7	2	3	6	2	1	1	20	4	2	2	16	0	11	2	3	0	0	0	0	0	0		
双葉組合	17	4	4	0	13	0	12	1	0	6	0	0	0	25	6	6	0	19	0	12	7	0	0	0	0	0	0	0		
小計	208	107	47	60	101	21	72	5	3	134	57	29	28	77	43	77	80	178	64	100	11	3	0	0	0	0	0	0		
合計	631	319	216	103	312	107	177	16	12	240	116	65	51	124	52	124	154	436	159	243	22	12	0	0	0	0	0	0		

(注1) 市町村合併により新市町になった市町村は平成16年度末現在の市町村名を日〇〇市（町、村）と表記しております。
(注2) 略称で表記している一部事務組合があります。

- 伊達組合：伊達地方衛生処理組合
- 川俣組合：川俣方部衛生処理組合
- 安達組合：安達地方広域行政組合
- 須賀川組合：須賀川地方保健環境組合
- 石川組合：石川地方生活環境施設組合
- 西白河組合：西白河地方衛生処理一部事務組合
- 奈津組合：会津地区広域事業組合
- 三島組合：三島町外二町一ヶ村衛生処理組合
- 喜多方組合：喜多方地方広域市町村圏組合
- 原町組合：原町方部環境衛生組合
- 双葉組合：双葉地方広域市町村圏組合

4 平成16年度一般廃棄物処理業者及び従業員の状況

市町村名	業者数（ごみ専業+し尿専業+兼業）				従業員数（ごみ関係+し尿関係+浄化槽関係）			
	合計	ごみ専業	し尿専業	兼業	合計	ごみ関係	し尿関係	浄化槽関係
	(件)	(件)	(件)	(件)	(人)	(人)	(人)	(人)
福島市	53	41	10	2	407	329	41	37
伊達市	17	15	1	1	76	66	4	6
旧伊達町	1	1	0	0	4	4	0	0
旧梁川町	6	4	1	1	22	12	4	6
旧保原町	6	6	0	0	37	37	0	0
旧霊山町	2	2	0	0	6	6	0	0
旧月館町	2	2	0	0	7	7	0	0
桑折町	2	2	0	0	46	46	0	0
国見町	4	3	1	0	13	9	4	0
川俣町	6	2	0	4	68	68	0	0
飯野町	1	1	0	0	8	8	0	0
二本松市	13	9	4	0	85	52	8	25
旧二本松市	7	5	2	0	42	26	4	12
旧安達町	3	2	1	0	26	15	3	8
旧岩代町	2	1	1	0	14	8	1	5
旧東和町	1	1	0	0	3	3	0	0
大玉村	1	1	0	0	22	22	0	0
本宮町	5	3	1	1	41	30	3	8
白沢村	1	1	0	0	6	6	0	0
郡山市	88	69	19	0	697	387	155	155
田村市	9	9	0	0	61	61	0	0
三春町	4	4	0	0	40	40	0	0
小野町	0	0	0	0	0	0	0	0
須賀川市	41	33	7	1	720	452	134	134
旧須賀川市	22	16	5	1	606	376	115	115
旧長沼町	11	10	1	0	62	44	9	9
旧岩瀬村	8	7	1	0	52	32	10	10
鏡石町	4	3	0	1	26	15	7	4
天栄村	3	3	0	0	11	11	0	0
石川町	7	3	2	2	59	26	14	19
玉川村	16	12	0	4	121	93	0	28
平田村	2	2	0	0	6	6	0	0
浅川町	1	1	0	0	8	8	0	0
古殿町	11	7	0	4	109	81	28	0
白河市	0	0	0	0	0	0	0	0
旧白河市	0	0	0	0	0	0	0	0
旧表郷村	0	0	0	0	0	0	0	0
旧東村	0	0	0	0	0	0	0	0
旧大信村	0	0	0	0	0	0	0	0
西郷村	0	0	0	0	0	0	0	0
泉崎村	0	0	0	0	0	0	0	0
中島村	0	0	0	0	0	0	0	0
矢吹町	0	0	0	0	0	0	0	0
棚倉町	3	3	0	0	16	16	0	0
矢祭町	10	9	0	1	78	62	16	0
塙町	12	11	0	1	78	62	2	14
鮫川村	0	0	0	0	0	0	0	0
会津若松市	18	12	4	2	212	174	37	1
旧会津若松市	14	10	2	2	202	169	32	1
旧河東町	4	2	2	0	10	5	5	0
磐梯町	2	1	1	0	9	6	3	0
猪苗代町	6	2	2	2	29	19	5	5
会津坂下町	9	6	3	0	70	57	13	0

市町村名	業者数（ごみ専業+し尿専業+兼業）				従業員数（ごみ関係+し尿関係+浄化槽関係）			
	合計	ごみ専業	し尿専業	兼業	合計	ごみ関係	し尿関係	浄化槽関係
	(件)	(件)	(件)	(件)	(人)	(人)	(人)	(人)
湯川村	2	1	1	0	8	2	3	3
柳津町	3	1	0	2	8	4	2	2
三島町	1	1	0	0	2	2	0	0
金山町	1	1	0	0	10	10	0	0
昭和村	1	1	0	0	2	2	0	0
会津美里町	8	2	6	0	34	14	15	5
旧会津高田町	4	1	3	0	19	10	9	0
旧会津本郷町	1	0	1	0	2	0	1	1
旧新鶴村	3	1	2	0	13	4	5	4
喜多方市	21	13	6	2	134	106	9	19
旧喜多方市	12	8	3	1	93	78	0	15
旧熱塩加納村	0	0	0	0	0	0	0	0
旧塩川町	4	3	1	0	27	20	5	2
旧山都町	4	2	2	0	10	6	3	1
旧高郷村	1	0	0	1	4	2	1	1
北塩原村	2	1	0	1	14	6	4	4
西会津町	2	0	0	2	9	5	2	2
南会津町	4	2	0	2	48	36	6	6
旧田島町	3	1	0	2	47	35	6	6
旧館岩村	1	1	0	0	1	1	0	0
旧伊南村	0	0	0	0	0	0	0	0
旧南郷村	0	0	0	0	0	0	0	0
下郷町	3	1	2	0	29	20	5	4
只見町	1	1	0	0	3	3	0	0
檜枝岐村	0	0	0	0	0	0	0	0
相馬市	15	12	0	3	88	68	8	12
新地町	4	3	1	0	20	18	1	1
南相馬市	40	37	2	1	191	171	11	9
旧原町市	29	28	0	1	133	124	5	4
旧鹿島町	3	2	1	0	26	20	3	3
旧小高町	8	7	1	0	32	27	3	2
飯館村	1	0	1	0	1	0	1	0
広野町	0	0	0	0	0	0	0	0
楢葉町	0	0	0	0	0	0	0	0
富岡町	0	0	0	0	0	0	0	0
川内村	0	0	0	0	0	0	0	0
大熊町	0	0	0	0	0	0	0	0
双葉町	0	0	0	0	0	0	0	0
浪江町	0	0	0	0	0	0	0	0
葛尾村	0	0	0	0	0	0	0	0
いわき市	141	124	12	5	729	549	90	90
合計	599	469	86	44	4,452	3,228	631	593

5 平成16年度廃棄物処理業者委託・許可件数

市町村・事務組合名	ごみ												し尿											
	委託件数 (収集運搬+中間処理+最終処分)			許可件数 (収集運搬+中間処理+最終処分)			委託件数 (収集運搬+中間処理+最終処分)			許可件数 (収集運搬+中間処理+最終処分)			委託件数 (収集運搬+中間処理+最終処分)			許可件数 (収集運搬+中間処理+最終処分)								
	合計 (件)	収集運搬 (件)	中間処理 (件)	最終処分 (件)	合計 (件)	収集運搬 (件)	中間処理 (件)	最終処分 (件)	合計 (件)	収集運搬 (件)	中間処理 (件)	最終処分 (件)	合計 (件)	収集運搬 (件)	中間処理 (件)	最終処分 (件)	合計 (件)	収集運搬 (件)	中間処理 (件)	最終処分 (件)				
福島市	4	3	0	1	0	0	0	0	0	0	0	0	0	0	0	0	12	0	0	0				
伊達市	9	9	0	0	72	72	0	0	0	0	0	0	0	0	0	0	0	0	0	0				
旧伊達町	1	1	0	0	16	16	0	0	0	0	0	0	0	0	0	0	0	0	0	0				
旧梁川町	2	2	0	0	16	16	0	0	0	0	0	0	0	0	0	0	0	0	0	0				
旧保原町	2	2	0	0	20	20	0	0	0	0	0	0	0	0	0	0	0	0	0	0				
旧靈山町	2	2	0	0	11	11	0	0	0	0	0	0	0	0	0	0	0	0	0	0				
旧月形町	2	2	0	0	9	9	0	0	0	0	0	0	0	0	0	0	0	0	0	0				
森折町	1	1	0	0	10	10	0	0	0	0	0	0	0	0	0	0	0	0	0	0				
国見町	2	2	0	0	15	15	0	0	0	0	0	0	0	0	0	0	0	0	0	0				
川俣町	2	2	0	0	6	6	0	0	0	0	0	0	0	0	0	0	0	0	0	0				
飯野町	1	1	0	0	4	4	0	0	0	0	0	0	0	0	0	0	0	0	0	0				
二本松市	0	0	0	0	0	0	0	0	0	0	0	0	0	0	0	0	0	0	0	0				
旧二本松市	0	0	0	0	0	0	0	0	0	0	0	0	0	0	0	0	0	0	0	0				
旧安達町	0	0	0	0	0	0	0	0	0	0	0	0	0	0	0	0	0	0	0	0				
旧岩代町	0	0	0	0	0	0	0	0	0	0	0	0	0	0	0	0	0	0	0	0				
旧真和町	0	0	0	0	0	0	0	0	0	0	0	0	0	0	0	0	0	0	0	0				
大玉村	0	0	0	0	0	0	0	0	0	0	0	0	0	0	0	0	0	0	0	0				
本宮町	0	0	0	0	0	0	0	0	0	0	0	0	0	0	0	0	0	0	0	0				
古沢村	0	0	0	0	0	0	0	0	0	0	0	0	0	0	0	0	0	0	0	0				
郡山市	18	15	3	0	0	0	0	0	0	0	0	0	0	0	0	0	19	19	0	0				
田村市	5	5	0	0	9	9	0	0	0	0	0	0	0	0	0	0	0	0	0	0				
三春町	4	4	0	0	4	4	0	0	0	0	0	0	0	0	0	0	0	0	0	0				
小野町	0	0	0	0	0	0	0	0	0	0	0	0	0	0	0	0	0	0	0	0				
須賀川市	6	6	0	0	33	33	0	0	0	0	0	0	0	0	0	0	8	8	0	0				
旧須賀川市	4	4	0	0	16	16	0	0	0	0	0	0	0	0	0	0	6	6	0	0				
旧長沼町	1	1	0	0	10	10	0	0	0	0	0	0	0	0	0	0	1	1	0	0				
旧岩瀬村	1	1	0	0	7	7	0	0	0	0	0	0	0	0	0	0	1	1	0	0				
鎌石町	1	1	0	0	15	15	0	0	0	0	0	0	0	0	0	0	1	1	0	0				
天栄村	3	3	0	0	8	8	0	0	0	0	0	0	0	0	0	0	2	2	0	0				
石川町	2	2	0	0	14	14	0	0	0	0	0	0	0	0	0	0	4	4	0	0				
玉川村	0	0	0	0	16	16	0	0	0	0	0	0	0	0	0	0	4	4	0	0				
平田村	0	0	0	0	2	2	0	0	0	0	0	0	0	0	0	0	0	0	0	0				
浅川町	0	0	0	0	12	12	0	0	0	0	0	0	0	0	0	0	4	4	0	0				
古殿町	0	0	0	0	11	11	0	0	0	0	0	0	0	0	0	0	4	4	0	0				
白河市	0	0	0	0	0	0	0	0	0	0	0	0	0	0	0	0	0	0	0	0				
旧白河市	0	0	0	0	0	0	0	0	0	0	0	0	0	0	0	0	0	0	0	0				
旧妻郷村	0	0	0	0	0	0	0	0	0	0	0	0	0	0	0	0	0	0	0	0				
旧栗村	0	0	0	0	0	0	0	0	0	0	0	0	0	0	0	0	0	0	0	0				
旧大信村	0	0	0	0	0	0	0	0	0	0	0	0	0	0	0	0	0	0	0	0				
西郷村	0	0	0	0	0	0	0	0	0	0	0	0	0	0	0	0	0	0	0	0				
泉崎村	0	0	0	0	0	0	0	0	0	0	0	0	0	0	0	0	0	0	0	0				
中島村	0	0	0	0	0	0	0	0	0	0	0	0	0	0	0	0	0	0	0	0				
東沢町	0	0	0	0	0	0	0	0	0	0	0	0	0	0	0	0	0	0	0	0				
柳倉町	0	0	0	0	11	11	0	0	0	0	0	0	0	0	0	0	1	1	0	0				
矢祭町	0	0	0	0	0	0	0	0	0	0	0	0	0	0	0	0	0	0	0	0				
穨町	0	0	0	0	11	11	0	0	0	0	0	0	0	0	0	0	1	1	0	0				
鮫川村	0	0	0	0	7	7	0	0	0	0	0	0	0	0	0	0	1	1	0	0				
会津若松市	15	14	1	0	38	36	2	0	0	0	0	0	0	0	0	4	4	0	0	0				
旧会津若松市	12	12	0	0	32	30	2	0	0	0	0	0	0	0	0	2	2	0	0	0				
旧河東町	3	2	1	0	6	6	0	0	0	0	0	0	0	0	0	0	2	2	0	0				

市町村・事務組合名	ごみ						し尿					
	委託件数 (収集運搬+中間処理+最終処分)			許可件数 (収集運搬+中間処理+最終処分)			委託件数 (収集運搬+中間処理+最終処分)			許可件数 (収集運搬+中間処理+最終処分)		
	合計 (件)	収集運搬 (件)	中間処理 (件)	最終処分 (件)	合計 (件)	収集運搬 (件)	中間処理 (件)	最終処分 (件)	合計 (件)	収集運搬 (件)	中間処理 (件)	最終処分 (件)
石川組合	3	1	1	1	0	0	0	0	0	0	0	0
西白河組合	1	1	0	0	30	30	0	0	0	0	0	0
東白衛組合	7	5	1	1	0	0	0	0	1	0	0	0
会津組合	0	0	0	0	0	0	0	0	0	0	0	0
三島組合	0	0	0	0	0	0	0	0	1	0	0	0
喜多方組合	0	0	0	0	0	0	0	0	0	0	0	0
田原下郷町衛生組合	5	4	1	0	3	3	0	0	0	0	0	4
西部環境衛生組合	3	2	1	0	2	2	0	0	1	0	0	0
相馬方部衛生組合	0	0	0	0	0	0	0	0	0	0	0	0
原町組合	0	0	0	0	0	0	0	0	0	0	0	0
双葉組合	6	6	0	0	35	35	0	0	0	0	0	0
小計	35	26	4	5	104	104	0	0	3	1	1	31
合計	166	149	11	6	756	748	8	0	5	3	1	170

(注1) 市町村合併により新市町になった市町村は平成16年度未現在の市町村名を旧○○市(町、村)と表記しております。

(注2) 略称で表記している一部事務組合があります。

- 伊達組合：伊達地方衛生処理組合
- 川原組合：川原方部衛生処理組合
- 安達組合：安達地方広域行政組合
- 須賀川組合：須賀川地方保健環境組合
- 石川組合：石川地方生活環境施設組合
- 西白河組合：西白河地方衛生処理一部事務組合
- 会津組合：会津地区広域事業組合
- 三島組合：三島町外二町一ヶ村衛生処理組合
- 喜多方組合：喜多方地方広域市町村圏組合
- 原町組合：原町方部環境衛生組合
- 双葉組合：双葉地方広域市町村圏組合

金属 カラス 直接搬入ごみ 徴収方法 徴収方法 徴収方法 徴収方法 徴収方法

市町村名	徴収方法			徴収方法			徴収方法			徴収方法			徴収方法			徴収方法			徴収方法				
	全徴収	多量時	無し	全徴収	多量時	無し	全徴収	多量時	無し	全徴収	多量時	無し	全徴収	多量時	無し	全徴収	多量時	無し	全徴収	多量時	無し		
市町村名	手取料			手取料			手取料			手取料			手取料			手取料			手取料				
	有料	無料	一部有料	有料	無料	一部有料	有料	無料	一部有料	有料	無料	一部有料	有料	無料	一部有料	有料	無料	一部有料	有料	無料	一部有料		
市町村名	徴収方法			徴収方法			徴収方法			徴収方法			徴収方法			徴収方法			徴収方法				
	全徴収	多量時	無し	全徴収	多量時	無し	全徴収	多量時	無し	全徴収	多量時	無し	全徴収	多量時	無し	全徴収	多量時	無し	全徴収	多量時	無し		
福島市																							
桑折町																							
伊達町																							
国見町																							
梁川町																							
保原町																							
雲山町																							
月形町																							
川俣町																							
鶴野町																							
二本松市																							
安達町																							
大玉村																							
本宮町																							
白沢村																							
岩代町																							
東和町																							
郡山市																							
田村市																							
三春町																							
小野町																							
須賀川市																							
長沼町																							
鎌石町																							
岩瀬村																							
栄楽村																							
石川町																							
玉川村																							
平田村																							
浅川町																							
古殿町																							
白河市																							
西郷村																							
裏郷村																							
栗村																							
泉崎村																							
中島村																							
矢吹町																							
大信村																							
柳屋町																							
矢祭町																							
堀町																							
鮫川村																							
会津若松市																							
榊原町																							
榊原代町																							
会津坂下町																							

ページ番号

市町村名	金属														ガラス														直接搬入ごみ														ハフ体付													
	ごみ				ガラス				直接搬入ごみ				ガラス				直接搬入ごみ				ガラス				直接搬入ごみ				ハフ体付																											
	徴収方法		手数料		徴収方法		手数料		徴収方法		手数料		徴収方法		手数料		徴収方法		手数料		徴収方法		手数料		徴収方法		手数料		徴収方法		手数料																									
	全徴収	多量時	無し	有料	一部有料	取集無し	従量制	定額制	多量時	無し	有料	無料	一部有料	取集無し	従量制	定額制	多量時	無し	有料	無料	一部有料	取集無し	従量制	定額制	多量時	無し	有料	無料	一部有料	取集無し	従量制	定額制	多量時	無し	有料																					
湊川村	○			○					○										○																																					
柳瀬町	○			○					○											○																																				
河東町	○			○					○											○																																				
会津高田町	○			○					○											○																																				
会津本郷町	○			○					○											○																																				
新穂村	○			○					○											○																																				
三原町	○			○					○											○																																				
金山町	○			○					○											○																																				
昭和村	○			○					○											○																																				
豊多方市	○			○					○											○																																				
熱塩加納村	○			○					○											○																																				
北埴原村	○			○					○											○																																				
梅川町	○			○					○											○																																				
山根町	○			○					○											○																																				
西余沖町	○			○					○											○																																				
高郷村	○			○					○											○																																				
田島町	○			○					○											○																																				
下郷町	○			○					○											○																																				
榑枝崎村	○			○					○											○																																				
榑岩村	○			○					○											○																																				
伊南村	○			○					○											○																																				
南郷村	○			○					○											○																																				
只見町	○			○					○											○																																				
相馬市	○			○					○											○																																				
新地町	○			○					○											○																																				
原町市	○			○					○											○																																				
鹿島町	○			○					○											○																																				
小高町	○			○					○											○																																				
鯉沼村	○			○					○											○																																				
広野町	○			○					○											○																																				
梅葉町	○			○					○											○																																				
富岡町	○			○					○											○																																				
川内村	○			○					○											○																																				
大熊町	○			○					○											○																																				
双葉町	○			○					○											○																																				
浪江町	○			○					○											○																																				
藤屋村	○			○					○											○																																				
いわき市	○			○					○											○																																				
合計	6	4	75	13	65	0	7	12	1	0	72	17	46	3	19	16	4	65	15	70	0	0	14	1	0	70	19	51	3	12	18	4	63	8	77	0	0	7	1	0	77	11														

市町村名	その他										拡大ごみ																			
	直接納入ごみ					徴収方法					手数料					徴収方法					手数料					徴収方法				
	方法	多量時	無し	有料	無料	一部有料	取集無し	全徴収	多量時	無し	手数料	有料	無料	一部有料	取集無し	従量制	定額制	多量時	無し	手数料	有料	無料	一部有料	取集無し	全徴収	多量時	無し			
湊川村																														
柳井町																														
河東町																														
会津高田町																														
会津本郷町																														
新郷村																														
三島町																														
金山町																														
昭和村																														
喜多方市																														
熱塩加納村																														
北埴原村																														
梅川町																														
山形町																														
西会津町																														
高郷村																														
田島町																														
下郷町																														
榑栲峠村																														
磐岩村																														
伊南村																														
南郷村																														
只見町																														
相馬市																														
新地町																														
原町市																														
鹿島町																														
小高町																														
磐梯村																														
広野町																														
榑栲町																														
富岡町																														
川内村																														
大熊町																														
双葉町																														
浪江町																														
磐梯村																														
いわき市																														
合計	0	84	4	12	2	67	4	2	79	32	35	1	17	9	24	0	52	35	32	3	15	34	4	47						

市町村名	可燃ごみ												不燃ごみ												紙															
	直接搬入ごみ						直接搬入ごみ						直接搬入ごみ						直接搬入ごみ																					
	手数料		徴収方法		徴収方法		手数料		徴収方法		徴収方法		手数料		徴収方法		手数料		徴収方法		手数料		徴収方法																	
	有料	無料	有料	無料	有料	無料	有料	無料	有料	無料	有料	無料	有料	無料	有料	無料	有料	無料	有料	無料	有料	無料	有料	無料																
湯川村	○		○		○		○		○		○		○		○		○		○		○		○																	
柳津町	○		○		○		○		○		○		○		○		○		○		○		○																	
河東町	○		○		○		○		○		○		○		○		○		○		○		○																	
会津高田町	○		○		○		○		○		○		○		○		○		○		○		○																	
会津本郷町	○		○		○		○		○		○		○		○		○		○		○		○																	
新鶴村		○		○			○			○			○			○			○			○																		
三島町	○		○		○		○		○		○		○		○		○		○		○		○																	
金山町	○		○		○		○		○		○		○		○		○		○		○		○																	
昭和村	○		○		○		○		○		○		○		○		○		○		○		○																	
喜多方市	○		○		○		○		○		○		○		○		○		○		○		○																	
熱塩加納村	○		○		○		○		○		○		○		○		○		○		○		○																	
北塩原村	○		○		○		○		○		○		○		○		○		○		○		○																	
塩川町	○		○		○		○		○		○		○		○		○		○		○		○																	
山都町	○		○		○		○		○		○		○		○		○		○		○		○																	
西会津町	○		○		○		○		○		○		○		○		○		○		○		○																	
高郷村		○		○			○			○			○			○			○			○																		
田島町	○		○		○		○		○		○		○		○		○		○		○		○																	
下郷町	○		○		○		○		○		○		○		○		○		○		○		○																	
檜枝岐村	○		○		○		○		○		○		○		○		○		○		○		○																	
錦岩村		○		○			○			○			○			○			○			○																		
伊南村	○		○		○		○		○		○		○		○		○		○		○		○																	
南郷村		○		○			○			○			○			○			○			○																		
只見町	○		○		○		○		○		○		○		○		○		○		○		○																	
相馬市		○		○			○			○			○			○			○			○																		
新地町		○		○			○			○			○			○			○			○																		
原町市	○		○		○		○		○		○		○		○		○		○		○		○																	
鹿島町	○		○		○		○		○		○		○		○		○		○		○		○																	
小浜町		○		○			○			○			○			○			○			○																		
飯盛村	○		○		○		○		○		○		○		○		○		○		○		○																	
広野町		○		○			○			○			○			○			○			○																		
槽葉町	○		○		○		○		○		○		○		○		○		○		○		○																	
富岡町	○		○		○		○		○		○		○		○		○		○		○		○																	
川内村	○		○		○		○		○		○		○		○		○		○		○		○																	
大熊町	○		○		○		○		○		○		○		○		○		○		○		○																	
双葉町		○		○			○			○			○			○			○			○																		
浪江町		○		○			○			○			○			○			○			○																		
鶴屋村	○		○		○		○		○		○		○		○		○		○		○		○																	
いわき市	○		○		○		○		○		○		○		○		○		○		○		○																	
合計	60	2	1	22	58	2	1	24	78	2	0	5	78	0	7	55	2	0	28	52	3	0	30	73	2	0	10	73	0	12	27	12	0	46	25	2	0	58	34	28

資源ごみ

ガラス

金属

市町村名 及料	直接搬入ごみ				金属				ガラス				直接搬入ごみ				資源ごみ																					
	手数料		徴収方法		手数料		徴収方法		手数料		徴収方法		手数料		徴収方法		手数料		徴収方法																			
	有料	無料	一部 有料	一部 無料	有量	無量	有量	無量	有量	無量	有量	無量	有量	無量	有量	無量	有量	無量	有量	無量																		
湯川村	○		○		○		○		○		○		○		○		○		○																			
柳澤町																																						
河東町	○		○		○		○		○		○		○		○		○		○																			
会津高田町																																						
会津本郷町																																						
新鶴村																																						
三島町																																						
金山町																																						
昭和村																																						
喜多方市																																						
熱塩加納村																																						
北塩原村																																						
塩川町																																						
山都町																																						
西会津町																																						
高郷村																																						
田島町																																						
下郷町																																						
檜枝岐村																																						
錦岩村																																						
伊南村																																						
南郷村																																						
只見町																																						
相馬市																																						
新地町																																						
原町市																																						
鹿島町																																						
小浜町																																						
飯盛村																																						
広野町																																						
榑栗町																																						
富岡町																																						
川内村																																						
大熊町																																						
双葉町																																						
浪江町																																						
鶴屋村																																						
いわき市																																						
合計	0	23	34	0	51	32	6	0	47	30	2	0	53	41	20	0	24	41	0	44	32	10	1	42	30	2	1	52	43	17	43	0	42	28	14	1	42	26

市町村名	ハットホリ										753474										その他																	
	直接購入ごみ					直接購入ごみ					直接購入ごみ					直接購入ごみ					直接購入ごみ					直接購入ごみ												
	徴収方法	手数料	徴収方法	手数料	徴収方法	手数料	徴収方法	手数料	徴収方法	手数料	徴収方法	手数料	徴収方法	手数料	徴収方法	手数料	徴収方法	手数料	徴収方法	手数料	徴収方法	手数料	徴収方法	手数料	徴収方法	手数料	徴収方法	手数料	徴収方法	手数料								
湯川村	〇	有料	無し	〇	〇	〇	〇	〇	〇	〇	〇	〇	〇	〇	〇	〇	〇	〇	〇	〇	〇	〇	〇	〇	〇	〇	〇	〇	〇	〇								
柳津町																																						
河東町																																						
会津高田町																																						
会津本郷町																																						
新鶴村																																						
三島町																																						
金山町																																						
昭和村																																						
喜多方市																																						
熱塩加納村																																						
北塩原村																																						
塩川町																																						
山都町																																						
西会津町																																						
高郷村																																						
田島町																																						
下郷町																																						
檜枝岐村																																						
錦岩村																																						
伊南村																																						
南郷村																																						
只見町																																						
相馬市																																						
新地町																																						
原町市																																						
鹿島町																																						
小浜町																																						
飯盛村																																						
広野町																																						
榑葉町																																						
富岡町																																						
川内村																																						
大熊町																																						
双葉町																																						
浪江町																																						
鶴屋村																																						
いわき市																																						
合計	2	1	56	35	31	0	19	35	0	50	9	2	1	73	9	0	1	75	15	17	0	53	15	0	70	4	6	0	75	4	0	81	8	0	68	8	0	77

市町村名	その他										細大ごみ																
	直接搬入ごみ					直接搬入ごみ					手数料					手数料											
	有料	無料	一部有料	収集無料	徴収方法 従量制	徴収方法 定額制	徴収方法 多量時	無し	有料	無料	一部有料	収集無料	徴収方法 従量制	徴収方法 定額制	徴収方法 多量時	無し	有料	無料	一部有料	収集無料	徴収方法 従量制	徴収方法 定額制	徴収方法 多量時	無し			
湯川村																											
柳津町																											
河東町																											
会津高田町																											
会津本郷町																											
新鶴村																											
三島町																											
金山町																											
昭和村																											
喜多方市																											
熱塩加納村																											
北塩原村																											
塩川町																											
山都町																											
西会津町																											
高郷村																											
田島町																											
下郷町																											
檜枝岐村																											
錦岩村																											
伊南村																											
高郷村																											
只見町																											
相馬市																											
新地町																											
原町市																											
鹿島町																											
小高町																											
飯盛村																											
広野町																											
榑栗町																											
富岡町																											
川内村																											
大熊町																											
双葉町																											
浪江町																											
葛尾村																											
いわさき市																											
合計	7	1	0	77	7	0	78	8	8	3	0	74	8	0	77	41	0	0	0	44	39	2	0	44	51	0	34

8 平成16年度ごみの収集運搬体制の状況(生活系)
生活系ごみの収集運搬

市町村名	可燃ごみ						不燃ごみ						資源ごみ						紙						金属						ガラス						
	収集運搬		収集方式		収集回数(回/月)		収集運搬		収集方式		収集回数(回/月)		収集運搬		収集方式		収集回数(回/月)		収集運搬		収集方式		収集回数(回/月)		収集運搬		収集方式		収集回数(回/月)		収集運搬		収集方式		収集回数(回/月)		
	直営	委託	許可	無し	有り	無し	直営	委託	許可	無し	有り	無し	直営	委託	許可	無し	有り	無し	直営	委託	許可	無し	有り	無し	直営	委託	許可	無し	有り	無し	直営	委託	許可	無し	有り	無し	
福島市	○				2回	4回	○				2回	4回	○				2回	4回	○				2回	4回	○					2回	4回	○				2回	4回
桑折町	○				3回	4回	○				4回	4回	○				4回	4回	○				4回	4回	○					4回	4回	○				4回	4回
伊達町	○				3回	4回	○				4回	4回	○				4回	4回	○				4回	4回	○					4回	4回	○				4回	4回
国見町	○				2回	3回	○				3回	3回	○				3回	3回	○				3回	3回	○					3回	3回	○				3回	3回
梁川町	○				2回	2回	○				2回	2回	○				2回	2回	○				2回	2回	○					2回	2回	○				2回	2回
保原町	○				2回	2回	○				2回	2回	○				2回	2回	○				2回	2回	○					2回	2回	○				2回	2回
霊山町	○				3回	4回	○				4回	4回	○				4回	4回	○				4回	4回	○					4回	4回	○				4回	4回
月舘町	○				3回	4回	○				4回	4回	○				4回	4回	○				4回	4回	○					4回	4回	○				4回	4回
川俣町	○				3回	4回	○				4回	4回	○				4回	4回	○				4回	4回	○					4回	4回	○				4回	4回
飯野町	○				3回	4回	○				4回	4回	○				4回	4回	○				4回	4回	○					4回	4回	○				4回	4回
二本松市	○				2回	4回	○				4回	4回	○				4回	4回	○				4回	4回	○					4回	4回	○				4回	4回
安達町	○				2回	4回	○				4回	4回	○				4回	4回	○				4回	4回	○					4回	4回	○				4回	4回
大玉村	○				2回	4回	○				4回	4回	○				4回	4回	○				4回	4回	○					4回	4回	○				4回	4回
本宮町	○				2回	4回	○				4回	4回	○				4回	4回	○				4回	4回	○					4回	4回	○				4回	4回
白沢村	○				2回	4回	○				4回	4回	○				4回	4回	○				4回	4回	○					4回	4回	○				4回	4回
東代町	○				2回	4回	○				4回	4回	○				4回	4回	○				4回	4回	○					4回	4回	○				4回	4回
岩和町	○				2回	4回	○				4回	4回	○				4回	4回	○				4回	4回	○					4回	4回	○				4回	4回
郡山市	○				2回	2回	○				2回	2回	○				2回	2回	○				2回	2回	○					2回	2回	○				2回	2回
田村市	○				2回	1回	○				1回	1回	○				1回	1回	○				1回	1回	○					1回	1回	○				1回	1回
三春町	○				2回	2回	○				2回	2回	○				2回	2回	○				2回	2回	○					2回	2回	○				2回	2回
小野町	○				2回	2回	○				2回	2回	○				2回	2回	○				2回	2回	○					2回	2回	○				2回	2回
須賀川市	○				2回	3回	○				3回	3回	○				3回	3回	○				3回	3回	○					3回	3回	○				3回	3回
長沼町	○				1回	1回	○				1回	1回	○				1回	1回	○				1回	1回	○					1回	1回	○				1回	1回
鏡石町	○				2回	2回	○				2回	2回	○				2回	2回	○				2回	2回	○					2回	2回	○				2回	2回
岩瀬村	○				1回	1回	○				1回	1回	○				1回	1回	○				1回	1回	○					1回	1回	○				1回	1回
天栄村	○				2回	2回	○				2回	2回	○				2回	2回	○				2回	2回	○					2回	2回	○				2回	2回
石川町	○				2回	2回	○				2回	2回	○				2回	2回	○				2回	2回	○					2回	2回	○				2回	2回
玉川村	○				2回	2回	○				2回	2回	○				2回	2回	○				2回	2回	○					2回	2回	○				2回	2回
平田村	○				2回	2回	○				2回	2回	○				2回	2回	○				2回	2回	○					2回	2回	○				2回	2回
浅川町	○				2回	2回	○				2回	2回	○				2回	2回	○				2回	2回	○					2回	2回	○				2回	2回
古殿町	○				2回	2回	○				2回	2回	○				2回	2回	○				2回	2回	○					2回	2回	○				2回	2回
白河市	○				2回	2回	○				2回	2回	○				2回	2回	○				2回	2回	○					2回	2回	○				2回	2回
西郷村	○				2回	2回	○				2回	2回	○				2回	2回	○				2回	2回	○					2回	2回	○				2回	2回
表郷村	○				2回	2回	○				2回	2回	○				2回	2回	○				2回	2回	○					2回	2回	○				2回	2回
東村	○				2回	2回	○				2回	2回	○				2回	2回	○				2回	2回	○					2回	2回	○				2回	2回
泉崎村	○				2回	2回	○				2回	2回	○				2回	2回	○				2回	2回	○					2回	2回	○				2回	2回
中島村	○				2回	2回	○				2回	2回	○				2回	2回	○				2回	2回	○					2回	2回	○				2回	2回
矢吹町	○				2回	2回	○				2回	2回	○				2回	2回	○				2回	2回	○					2回	2回	○				2回	2回
大信村	○				2回	2回	○				2回	2回	○				2回	2回	○				2回	2回	○					2回	2回	○				2回	2回
棚倉町	○				2回	2回	○				2回	2回	○				2回	2回	○				2回	2回	○					2回	2回	○				2回	2回
矢祭町	○				2回	2回	○				2回	2回	○				2回	2回	○				2回	2回	○					2回	2回	○				2回	2回

市町村名	ハツコト							アサコ							その他							粗大ごみ										
	収集運搬		委託		許可		無し		有り		無し		有り		無し		有り		無し		有り		無し		有り		無し		有り		無し	
	回数	方式	回数	方式	回数	方式	回数	方式	回数	方式	回数	方式	回数	方式	回数	方式	回数	方式	回数	方式	回数	方式	回数	方式	回数	方式	回数	方式	回数	方式		
境町	2回	ステーション	0	0	0	0	0	0	0	0	0	0	0	0	0	0	0	0	0	0	0	0	0	0	0	0	0	0	0			
鯉川村	2回	ステーション	0	0	0	0	0	0	0	0	0	0	0	0	0	0	0	0	0	0	0	0	0	0	0	0	0	0	0			
会津若松市	3回	ステーション	0	0	0	0	0	0	0	0	0	0	0	0	0	0	0	0	0	0	0	0	0	0	0	0	0	0	0			
磐梯町	1回	ステーション	0	0	0	0	0	0	0	0	0	0	0	0	0	0	0	0	0	0	0	0	0	0	0	0	0	0	0			
猪苗代町	2回	ステーション	0	0	0	0	0	0	0	0	0	0	0	0	0	0	0	0	0	0	0	0	0	0	0	0	0	0	0	0		
会津坂下町	2回	ステーション	0	0	0	0	0	0	0	0	0	0	0	0	0	0	0	0	0	0	0	0	0	0	0	0	0	0	0	0		
湯川村	1回	ステーション	0	0	0	0	0	0	0	0	0	0	0	0	0	0	0	0	0	0	0	0	0	0	0	0	0	0	0	0		
柳津町	1回	ステーション	0	0	0	0	0	0	0	0	0	0	0	0	0	0	0	0	0	0	0	0	0	0	0	0	0	0	0	0		
河東町	1回	ステーション	0	0	0	0	0	0	0	0	0	0	0	0	0	0	0	0	0	0	0	0	0	0	0	0	0	0	0	0		
会津高田町	2回	ステーション	0	0	0	0	0	0	0	0	0	0	0	0	0	0	0	0	0	0	0	0	0	0	0	0	0	0	0	0		
会津本郷町	2回	ステーション	0	0	0	0	0	0	0	0	0	0	0	0	0	0	0	0	0	0	0	0	0	0	0	0	0	0	0	0		
新藤村	4回	ステーション	0	0	0	0	0	0	0	0	0	0	0	0	0	0	0	0	0	0	0	0	0	0	0	0	0	0	0	0		
三島町	1回	ステーション	0	0	0	0	0	0	0	0	0	0	0	0	0	0	0	0	0	0	0	0	0	0	0	0	0	0	0	0		
金山町	1回未満	ステーション	0	0	0	0	0	0	0	0	0	0	0	0	0	0	0	0	0	0	0	0	0	0	0	0	0	0	0	0		
昭和村	1回	ステーション	0	0	0	0	0	0	0	0	0	0	0	0	0	0	0	0	0	0	0	0	0	0	0	0	0	0	0	0		
喜多方市	1回	ステーション	0	0	0	0	0	0	0	0	0	0	0	0	0	0	0	0	0	0	0	0	0	0	0	0	0	0	0	0		
黒塚加藤村	1回	ステーション	0	0	0	0	0	0	0	0	0	0	0	0	0	0	0	0	0	0	0	0	0	0	0	0	0	0	0	0		
北塩原村	1回	ステーション	0	0	0	0	0	0	0	0	0	0	0	0	0	0	0	0	0	0	0	0	0	0	0	0	0	0	0	0		
塩川町	1回	ステーション	0	0	0	0	0	0	0	0	0	0	0	0	0	0	0	0	0	0	0	0	0	0	0	0	0	0	0	0		
山郷町	1回	ステーション	0	0	0	0	0	0	0	0	0	0	0	0	0	0	0	0	0	0	0	0	0	0	0	0	0	0	0	0		
西会津町	1回	ステーション	0	0	0	0	0	0	0	0	0	0	0	0	0	0	0	0	0	0	0	0	0	0	0	0	0	0	0	0		
高郷村	1回	ステーション	0	0	0	0	0	0	0	0	0	0	0	0	0	0	0	0	0	0	0	0	0	0	0	0	0	0	0	0		
田島町	2回	ステーション	0	0	0	0	0	0	0	0	0	0	0	0	0	0	0	0	0	0	0	0	0	0	0	0	0	0	0	0		
下郷町	2回	ステーション	0	0	0	0	0	0	0	0	0	0	0	0	0	0	0	0	0	0	0	0	0	0	0	0	0	0	0	0		
檜枝岐村	4回	ステーション	0	0	0	0	0	0	0	0	0	0	0	0	0	0	0	0	0	0	0	0	0	0	0	0	0	0	0	0		
窟岩村	1回	ステーション	0	0	0	0	0	0	0	0	0	0	0	0	0	0	0	0	0	0	0	0	0	0	0	0	0	0	0	0		
伊南村	1回	ステーション	0	0	0	0	0	0	0	0	0	0	0	0	0	0	0	0	0	0	0	0	0	0	0	0	0	0	0	0		
南郷村	1回	ステーション	0	0	0	0	0	0	0	0	0	0	0	0	0	0	0	0	0	0	0	0	0	0	0	0	0	0	0	0		
只見町	1回	ステーション	0	0	0	0	0	0	0	0	0	0	0	0	0	0	0	0	0	0	0	0	0	0	0	0	0	0	0	0		
相馬市	2回	ステーション	0	0	0	0	0	0	0	0	0	0	0	0	0	0	0	0	0	0	0	0	0	0	0	0	0	0	0	0		
新田町	3回	ステーション	0	0	0	0	0	0	0	0	0	0	0	0	0	0	0	0	0	0	0	0	0	0	0	0	0	0	0	0		
原町市	7回以上	その他	0	0	0	0	0	0	0	0	0	0	0	0	0	0	0	0	0	0	0	0	0	0	0	0	0	0	0	0		
鹿島町	2回	ステーション	0	0	0	0	0	0	0	0	0	0	0	0	0	0	0	0	0	0	0	0	0	0	0	0	0	0	0	0		
小高町	1回	ステーション	0	0	0	0	0	0	0	0	0	0	0	0	0	0	0	0	0	0	0	0	0	0	0	0	0	0	0	0		
飯盛村	1回	ステーション	0	0	0	0	0	0	0	0	0	0	0	0	0	0	0	0	0	0	0	0	0	0	0	0	0	0	0	0		
広野町	1回	ステーション	0	0	0	0	0	0	0	0	0	0	0	0	0	0	0	0	0	0	0	0	0	0	0	0	0	0	0	0		
榎葉町	1回	ステーション	0	0	0	0	0	0	0	0	0	0	0	0	0	0	0	0	0	0	0	0	0	0	0	0	0	0	0	0		
富岡町	1回	ステーション	0	0	0	0	0	0	0	0	0	0	0	0	0	0	0	0	0	0	0	0	0	0	0	0	0	0	0	0		
川内村	1回	ステーション	0	0	0	0	0	0	0	0	0	0	0	0	0	0	0	0	0	0	0	0	0	0	0	0	0	0	0	0		
大隈町	1回	ステーション	0	0	0	0	0	0	0	0	0	0	0	0	0	0	0	0	0	0	0	0	0	0	0	0	0	0	0	0		
双葉町	7回以上	その他	0	0	0	0	0	0	0	0	0	0	0	0	0	0	0	0	0	0	0	0	0	0	0	0	0	0	0	0		
浪江町	1回	ステーション	0	0	0	0	0	0	0	0	0	0	0	0	0	0	0	0	0	0	0	0	0	0	0	0	0	0	0	0		
葛尾村	1回	ステーション	0	0	0	0	0	0	0	0	0	0	0	0	0	0	0	0	0	0	0	0	0	0	0	0	0	0	0	0		
いわき市	2回	ステーション	0	0	0	0	0	0	0	0	0	0	0	0	0	0	0	0	0	0	0	0	0	0	0	0	0	0	0	0		
合計	12	73	2	0	85	0	85	0	8	39	1	17	0	67	18	67	18	67	18	67	0	17	6	10	53	6	17	68	17	68	17	

市町村名・事務組合名	ごみ											し尿										
	直営			委託			許可			直営					委託			許可				
	収集車	運搬車	運搬車	収集車	運搬車	運搬車	収集車	運搬車	運搬車	収集車	ハキユーム車	その他	運搬車	収集車	ハキユーム車	その他	運搬車	収集車	ハキユーム車	その他	運搬車	
旧大信村	0	0	0	0	0	0	0	0	0	0	0	0	0	0	0	0	0	0	0	0	0	0
西郷村	0	0	0	0	0	0	0	0	0	0	0	0	0	0	0	0	0	0	0	0	0	0
泉崎村	0	0	0	0	0	0	0	0	0	0	0	0	0	0	0	0	0	0	0	0	0	0
中島村	0	0	0	0	0	0	0	0	0	0	0	0	0	0	0	0	0	0	0	0	0	0
矢吹町	0	0	0	0	0	0	0	0	0	0	0	0	0	0	0	0	0	0	0	0	0	0
棚倉町	0	0	0	0	0	0	0	0	0	0	0	0	0	0	0	0	0	0	0	0	0	0
矢祭町	0	0	0	0	0	0	0	0	0	0	0	0	0	0	0	0	0	0	0	0	0	0
堀町	0	0	0	0	0	0	0	0	0	0	0	0	0	0	0	0	0	0	0	0	0	0
鮫川村	0	0	0	0	0	0	0	0	0	0	0	0	0	0	0	0	0	0	0	0	0	0
全津若松市	10	20	0	0	72	144	0	0	143	308	26	65	0	0	12	42	0	0	0	30	76	0
旧会津若松市	10	20	0	0	67	134	0	0	131	278	26	65	0	0	12	42	0	0	0	25	58	0
旧河東町	0	0	0	0	5	10	0	0	12	30	0	0	0	0	0	0	0	0	0	5	18	0
磐梯町	0	0	0	0	5	16	2	2	18	49	2	2	0	0	0	0	0	0	0	3	9	0
猪苗代町	0	0	0	0	15	35	0	0	14	29	0	0	0	0	0	0	0	0	0	8	31	0
会津坂下町	0	0	0	0	5	2	0	0	37	2	0	0	0	0	0	0	0	0	0	6	3	0
湯川村	0	0	0	0	3	8	0	0	22	65	0	0	0	0	0	0	0	0	0	3	8	0
柳津町	0	0	0	0	5	16	0	0	0	0	0	0	0	0	0	0	0	0	0	5	19	0
三島町	0	0	0	0	1	3	0	0	1	4	0	0	0	0	0	0	0	0	0	6	19	0
金山町	0	0	0	0	1	4	1	4	15	62	15	62	0	0	0	0	0	0	0	6	21	0
昭和村	0	0	0	0	1	3	0	0	0	0	0	0	0	0	0	0	0	0	0	0	0	0
会津美里町	0	0	0	0	17	44	7	15	40	108	11	25	0	0	0	0	0	0	0	18	52	0
旧会津高田町	0	0	0	0	5	14	4	8	13	26	8	18	0	0	0	0	0	0	0	10	26	0
旧会津本郷町	0	0	0	0	9	23	0	0	24	75	0	0	0	0	0	0	0	0	4	13	0	
旧新鶴村	0	0	0	0	3	7	3	7	3	7	3	7	0	0	0	0	0	0	4	13	0	0
喜多方市	1	2	0	0	52	123	0	0	145	311	0	4	12	0	0	0	0	0	30	118	0	0
旧喜多方市	1	2	0	0	9	26	0	0	108	221	0	4	12	0	0	0	0	0	9	42	0	0
旧熱塩加納村	0	0	0	0	28	74	0	0	28	74	0	0	0	0	0	0	0	0	13	52	0	0
旧福川町	0	0	0	0	6	8	0	0	2	4	0	0	0	0	0	0	0	0	3	9	0	0
旧山都町	0	0	0	0	7	12	0	0	7	12	0	0	0	0	0	0	0	0	4	12	0	0
旧高郷村	0	0	0	0	2	3	0	0	0	0	0	0	0	0	0	0	0	0	1	3	0	0
北栲原村	0	0	0	0	3	7	2	3	12	28	19	66	0	0	0	0	0	0	14	54	0	0
西会津町	0	0	0	0	9	26	0	0	7	16	0	0	0	0	0	0	0	0	4	12	0	0
南会津町	0	0	0	0	5	34	1	2	7	15	8	24	0	0	0	0	0	0	9	30	0	0
旧田島町	0	0	0	0	2	8	1	2	7	15	8	24	0	0	0	0	0	0	9	30	0	0
旧館岩村	0	0	0	0	3	26	0	0	0	0	0	0	0	0	0	0	0	0	0	0	0	0
旧伊南村	0	0	0	0	0	0	0	0	0	0	0	0	0	0	0	0	0	0	0	0	0	0
旧南郷村	0	0	0	0	0	0	0	0	0	0	0	0	0	0	0	0	0	0	0	0	0	0
下郷町	0	0	0	0	2	8	0	0	4	9	4	12	0	0	0	0	0	0	4	16	0	0
只見町	0	0	0	0	0	0	0	0	0	0	0	0	0	0	0	0	0	0	0	0	0	0
檜杉岐村	1	4	1	4	0	0	0	0	0	0	0	0	0	0	0	0	0	0	0	0	0	0
相馬市	4	8	0	0	7	18	0	0	75	158	0	0	0	0	0	0	0	0	10	27	0	0

市町村名・事務組合名	ごみ												し尿															
	直営				委託				許可				直営				委託				許可							
	収集車		運搬車		収集車		運搬車		収集車		運搬車		収集車		運搬車		収集車		運搬車		収集車		運搬車					
	ハキ	ユーム	ハキ	ユーム	ハキ	ユーム	ハキ	ユーム	ハキ	ユーム	ハキ	ユーム	ハキ	ユーム	ハキ	ユーム	ハキ	ユーム	ハキ	ユーム	ハキ	ユーム	ハキ	ユーム				
新地町	0	0	0	0	13	33	0	0	0	38	87	0	0	0	0	0	0	0	0	0	8	22	0	0				
南相馬市	0	0	0	0	60	141	0	0	0	273	602	0	0	0	0	0	0	0	0	0	19	66	0	0				
旧原町市	0	0	0	0	37	82	0	0	0	128	273	0	0	0	0	0	0	0	0	0	9	32	0	0				
旧鹿島町	0	0	0	0	19	50	0	0	0	68	165	0	0	0	0	0	0	0	0	0	6	20	0	0				
旧小高町	0	0	0	0	4	9	0	0	0	77	164	0	0	0	0	0	0	0	0	0	4	14	0	0				
飯沼村	3	6	0	0	0	0	0	0	0	0	0	0	0	0	0	0	0	0	0	0	2	6	0	0				
広野町	0	0	0	0	0	0	0	0	0	0	0	0	0	0	0	0	0	0	0	0	0	0	0	0				
榑葉町	0	0	0	0	0	0	0	0	0	0	0	0	0	0	0	0	0	0	0	0	0	0	0	0				
富岡町	0	0	0	0	0	0	0	0	0	0	0	0	0	0	0	0	0	0	0	0	0	0	0	0				
川内村	0	0	0	0	0	0	0	0	0	0	0	0	0	0	0	0	0	0	0	0	0	0	0	0				
大熊町	0	0	0	0	0	0	0	0	0	0	0	0	0	0	0	0	0	0	0	0	0	0	0	0				
双葉町	0	0	0	0	0	0	0	0	0	0	0	0	0	0	0	0	0	0	0	0	0	0	0	0				
浪江町	0	0	0	0	0	0	0	0	0	0	0	0	0	0	0	0	0	0	0	0	0	0	0	0				
葛尾村	0	0	0	0	0	0	0	0	0	0	0	0	0	0	0	0	0	0	0	0	0	0	0	0				
いわき市	0	0	0	0	84	190	0	0	0	475	943	0	0	0	0	0	0	0	0	0	73	230	0	0				
小計	21	42	5	11	533	1,359	60	157	2,283	4,962	350	1,122	4	12	0	0	0	0	0	12	42	0	0					
伊達地方衛生処理組合	0	0	0	0	0	0	0	0	0	0	0	0	0	0	0	0	0	0	0	0	0	0	0	0				
川俣方衛生処理組合	0	0	0	0	0	0	0	0	0	0	0	0	1	2	0	0	0	0	0	0	0	0	0	0				
安達地方広域行政組合	0	0	2	10	6	16	13	56	32	68	25	71	0	0	0	0	0	0	0	0	0	0	0	0				
田村広域行政組合	0	0	0	0	8	20	1	4	22	54	0	0	15	37	0	0	1	7	0	0	0	0	0	0				
須賀川地方保健環境組合	0	0	0	0	0	0	0	0	0	0	0	0	0	0	0	0	0	0	0	0	0	0	0	0				
石川地方生活環境施設組合	0	0	1	2	0	0	0	0	0	0	0	0	5	18	2	4	1	2	0	0	0	0	0	0				
西白河地方衛生処理一部事務組合	6	14	0	0	26	63	2	8	70	168	87	247	0	0	0	0	0	0	0	0	22	66	0	0				
東白衛生組合	3	9	2	5	9	24	0	0	0	0	0	0	3	8	0	0	0	0	0	0	0	0	0	0				
会津地区広域事業組合	0	0	0	0	0	0	0	0	0	0	0	0	0	0	0	0	0	0	0	0	0	0	0	0				
三島町外二町一ヶ村衛生処理組合	0	0	0	0	0	0	0	0	0	0	0	0	3	9	0	0	1	7	0	0	0	0	0	0				
喜多方地方広域市町村圏組合	0	0	0	0	0	0	0	0	0	0	0	0	0	0	0	0	0	0	0	0	0	0	0	0				
田島下郷町衛生組合	0	0	0	0	4	16	1	2	11	24	12	36	0	0	0	0	0	0	0	0	14	48	0	0				
西部環境衛生組合	3	7	0	0	2	7	0	0	10	28	0	0	6	34	1	3	1	1	0	0	0	0	0	0				
相馬方衛生組合	0	0	0	0	0	0	0	0	0	0	0	0	0	0	0	0	0	0	0	0	0	0	0	0				
原町方部環境衛生組合	0	0	2	4	0	0	0	0	0	0	0	0	0	0	0	0	0	0	0	0	0	0	0	0				
双葉地方広域市町村圏組合	1	3	4	12	17	40	0	0	100	199	0	0	5	16	0	0	1	2	0	0	21	67	0	0				
小計	13	33	11	33	72	186	17	70	245	541	124	354	38	124	3	7	8	23	0	0	123	392	14	45				
合計	34	75	16	44	625	1,545	77	227	2,528	5,503	474	1,476	42	136	3	7	8	23	12	42	0	0	648	2,083	15	48	21	80

(注) 市町村合併により新市町になった市町村は平成16年度末現在の市町村名を旧〇〇市(町、村)と表記しております。

市町村名	生活系ごみ+事業系ごみ み) = (収集量+直接搬入量)		ごみ搬入量 (収集量+直接搬入量)												直接搬入量 (t)									
	合計 (t)	生活系ごみ (t)	合計 (t)	可燃ごみ (収集量+直接搬入量)			不燃ごみ+資源ごみ+その他(相大ごみ)			資源ごみ (直営+委託+許可)			その他 (直営+委託+許可)			合計 (t)								
				合計 (t)	直営 (t)	委託 (t)	許可 (t)	合計 (t)	直営 (t)	委託 (t)	許可 (t)	合計 (t)	直営 (t)	委託 (t)			許可 (t)							
																		合計 (t)	直営 (t)	委託 (t)	許可 (t)	合計 (t)	直営 (t)	委託 (t)
淵川村	716	622	94	716	698	18	57	3	30	0	27	0	0	10	0	10	0	18	0					
源平町	944	788	156	944	937	7	680	148	24	0	24	0	0	12	0	12	0	7	0					
三島町	574	468	106	574	572	2	405	104	16	0	16	0	0	7	0	7	0	2	0					
釜山町	604	568	36	604	602	2	484	34	50	0	24	0	0	9	0	9	0	2	0					
昭和村	360	334	26	360	359	1	248	26	23	0	58	0	0	4	0	4	0	1	0					
会津美里町	6,889	6,094	795	6,889	6,303	5,427	4,685	742	548	0	530	0	0	98	0	94	0	86	0					
日吉津高田町	4,121	3,544	577	4,121	4,073	3,313	2,756	557	344	0	355	0	0	61	0	59	0	48	0					
日吉津本郷町	1,994	1,826	168	1,994	1,977	1,530	1,375	155	122	0	113	0	0	22	0	20	0	17	0					
日新橋村	774	724	50	774	753	584	554	30	82	0	82	0	0	15	0	15	0	21	0					
喜多方市	19,296	13,547	5,749	19,296	18,165	15,047	9,909	5,138	1,303	0	1,189	114	1,602	213	0	5	208	1,131	82					
白根市	14,328	9,655	4,673	14,328	13,665	11,425	7,059	4,368	944	0	845	99	1,086	0	0	2	208	663	0					
白根湯加納村	470	327	143	470	411	269	134	135	55	0	47	0	0	0	0	0	0	59	0					
白根山町	2,971	2,209	762	2,971	2,708	2,305	1,806	499	144	0	144	0	0	3	0	3	0	263	0					
白根郡町	1,057	912	145	1,057	972	713	575	138	104	0	97	7	155	0	0	0	0	85	56					
白根郷村	470	444	26	470	409	335	0	335	0	56	0	18	0	0	0	0	0	61	26					
北塩原村	1,530	426	1,104	1,530	1,485	1,351	0	283	1,068	0	31	36	0	0	0	0	0	45	0					
西会津町	1,952	1,711	241	1,952	1,888	1,502	1,294	208	167	0	137	30	163	0	0	53	3	64	0					
南会津町	7,654	5,065	2,589	7,654	6,651	5,965	2,775	1,896	384	153	130	101	184	21	10	79	0	1,003	0					
旧田島町	5,487	3,599	1,928	5,487	4,833	4,379	0	2,775	1,604	211	130	81	143	0	10	11	79	0	74	5				
旧湯村	751	542	209	751	621	540	465	0	75	55	0	4	26	0	0	0	0	130	0					
旧伊南村	559	396	163	559	536	470	340	0	130	52	42	0	14	0	0	0	0	23	0					
旧南郷村	857	568	289	857	661	573	486	0	87	66	0	22	0	0	0	0	0	196	0					
下郷町	2,679	1,835	844	2,679	2,401	2,119	0	1,390	729	152	0	89	63	83	0	5	3	278	0					
只耳町	1,704	1,146	558	1,704	1,495	1,297	972	0	325	153	129	0	45	0	0	0	0	209	0					
箱根峠村	276	111	165	276	276	236	0	236	0	14	0	0	26	0	0	0	0	0	0	0				
相馬市	15,959	11,764	4,195	15,959	13,475	10,271	5,646	1,655	2,970	1,487	224	1,263	0	1,691	0	0	0	2,484	0					
新地町	1,669	1,548	121	1,669	1,654	1,264	0	1,158	106	56	0	56	0	0	0	75	0	15	0					
香取馬市	23,804	16,952	6,852	23,804	20,799	17,619	0	13,806	3,813	751	0	716	35	2,429	0	0	0	3,005	0					
旧原町市	17,506	12,131	5,375	17,506	15,238	12,819	0	9,743	3,076	418	0	387	31	2,001	0	0	0	2,268	0					
旧鹿島町	2,985	2,172	813	2,985	2,633	2,162	0	1,703	459	148	0	145	3	323	0	0	0	352	0					
旧小高町	3,313	2,649	664	3,313	2,928	2,638	0	2,360	278	185	0	184	1	105	0	0	0	385	0					
飯沼村	857	857	0	857	843	354	354	0	143	143	0	0	0	0	0	14	0	14	0					
広野町	1,652	1,214	438	1,652	1,413	1,196	0	933	263	65	0	65	0	148	0	0	1	239	0					
湯野町	2,632	1,792	840	2,632	2,326	2,084	0	1,395	689	91	0	88	0	144	0	0	1	306	0					
湯岡町	5,410	3,823	1,587	5,410	4,729	4,319	0	2,939	1,380	153	0	147	6	246	0	0	4	681	0					
川内村	519	503	16	519	442	328	0	328	0	45	0	45	0	69	0	0	0	77	0					
大熊町	3,406	2,416	990	3,406	3,015	2,734	0	1,930	804	114	0	108	6	163	0	0	2	391	0					
双葉町	1,888	1,488	400	1,888	1,728	1,556	0	1,213	343	64	0	64	0	105	0	0	1	160	0					
浪江町	6,577	4,744	1,833	6,577	5,914	5,369	0	3,713	1,656	173	0	171	2	358	0	0	3	663	0					
葛尾村	186	166	20	186	160	116	0	116	0	13	0	13	0	31	0	0	0	26	0					
いわき市	149,028	89,962	59,066	149,028	140,501	125,577	0	76,494	49,083	4,250	0	3,989	261	10,439	0	0	197	38	8,527	0				
合計	789,868	531,985	257,883	789,868	722,271	612,826	14,290	394,722	203,814	33,010	2,101	26,614	4,295	69,704	15,334	26	1,521	64	5,120	262	3,988	870	67,597	1,787

(注) 市町村合併により新市町になった市町村は平成16年度未現在の市町村名を旧○○市(町、村)と表記しております。

市町村名	処理量 (直接焼却量+焼却以外の中間処理量+焼却最終処分量+直接資源化量)										焼却処理量 (直接焼却量+焼却施設以外の中間処理量からの焼却量)					資源化等を行う施設からの焼却量								
	直接焼却量					焼却以外の中間処理量 (粗大ごみ処理施設+資源化等を行う施設)					焼却最終処分量+焼却処理量+焼却施設以外の中間処理施設からの焼却量					資源化等を行う施設								
	(t)	(t)	(t)	(t)	(t)	粗大ごみ処理施設	資源化等を行う施設	合計	繊維類	金属類	ガラス類	プラスチック類	その他	直接焼却量	粗大ごみ処理施設	資源化等を行う施設	合計	直接最終処分量	焼却処理量	合計	粗大ごみ処理施設	資源化等を行う施設	合計	
奈津美町	6,889	5,505	828	654	174	0	556	490	62	0	0	2	2	0	5,752	5,505	247	0	992	0	709	283	0	
日奈津高田町	4,121	3,358	409	407	88	0	268	232	33	0	1	2	1	2	0	3,512	3,358	154	0	609	0	433	176	0
日奈津本郷町	1,994	1,544	209	148	61	0	241	222	19	0	0	0	0	0	0	1,600	1,544	56	0	261	0	197	64	0
日新郷村	774	603	124	99	25	0	47	36	10	0	0	0	0	0	0	640	603	37	0	122	0	79	43	0
喜多方市	19,261	15,487	2,298	1,887	411	131	1,345	785	150	310	78	21	0	1	15,955	15,487	468	0	2,910	131	1,865	914	0	
旧藤岡加納村	14,139	11,657	1,265	1,265	0	131	1,086	622	123	256	73	12	0	0	11,970	11,657	313	0	2,166	131	1,401	634	0	
旧藤岡川村	2,971	2,430	541	285	256	0	87	37	13	24	4	9	0	0	3,133	2,970	21	0	87	0	40	47	0	
旧山形町	1,211	742	315	160	155	0	154	115	12	26	0	0	0	1	782	742	40	0	167	0	88	79	0	
旧高郷村	470	368	84	84	0	0	18	11	2	4	1	0	0	0	389	368	21	0	74	0	44	30	0	
北程原村	1,530	1,365	165	98	67	0	0	0	0	0	0	0	0	0	1,365	1,365	0	0	240	0	167	73	0	
西会津町	1,932	1,544	245	245	0	0	163	52	29	69	12	1	0	0	1,605	1,544	61	0	299	0	192	107	0	
南会津町	7,661	6,806	758	478	280	28	69	7	0	32	27	3	0	0	6,916	6,806	110	0	1,050	28	859	163	112	
旧田島町	5,487	4,820	632	478	154	28	7	0	0	0	0	0	0	0	4,930	4,820	110	0	740	28	600	112	112	
旧荒岩村	751	685	40	40	0	0	26	6	0	0	23	3	0	0	685	685	0	0	107	0	89	18	0	
旧伊南村	566	513	39	0	39	0	14	0	0	12	2	0	0	0	513	513	0	0	81	0	68	13	0	
下郷町	857	788	47	47	0	0	22	0	0	20	2	0	0	0	788	788	0	0	122	0	102	20	0	
上郷町	2,679	2,276	386	298	88	14	3	3	0	0	0	0	0	0	2,345	2,276	69	0	392	14	281	97	0	
只見町	1,704	1,560	99	0	99	0	45	0	0	39	6	0	0	0	1,560	1,560	0	0	246	0	205	41	0	
碓氷坂村	8	0	8	0	0	0	0	0	0	0	0	0	0	0	0	0	0	0	0	0	0	0	0	0
相馬市	15,959	11,127	853	0	853	2,935	1,044	1,044	0	0	0	0	0	0	11,145	11,127	0	18	4,846	2,935	1,852	59	0	
新地町	1,669	1,264	130	0	130	66	209	134	75	0	0	0	0	0	1,264	1,264	0	0	256	66	190	0	0	
富根町	23,804	19,930	2,323	1,121	1,202	75	1,476	1,476	0	0	0	0	0	0	20,088	19,930	147	11	3,304	75	2,726	503	482	
旧原町市	17,506	14,590	1,587	677	910	42	1,287	1,287	0	0	0	0	0	0	14,691	14,590	92	9	2,358	42	2,012	304	288	
旧鹿島町	2,985	2,413	368	206	162	15	189	189	0	0	0	0	0	0	2,439	2,413	25	1	438	15	377	94	91	
旧小高町	3,313	2,927	368	238	150	18	0	0	0	0	0	0	0	0	2,938	2,927	30	1	510	18	387	105	103	
飯沼村	799	354	0	0	0	166	279	211	0	50	11	7	0	0	354	354	0	0	175	166	9	0	0	
法野町	1,652	1,336	305	133	172	11	0	0	0	0	0	0	0	0	1,352	1,336	16	0	240	11	153	76	0	
碓氷町	2,620	2,270	350	202	148	0	0	0	0	0	0	0	0	0	2,296	2,270	26	0	389	0	262	127	127	
富岡町	5,410	4,818	570	330	240	6	0	0	0	0	0	0	0	0	4,872	4,818	54	0	787	22	555	210	54	
川内村	519	395	118	70	48	0	0	0	0	0	0	0	0	0	399	395	4	0	96	6	46	44	0	
太田町	3,406	3,035	358	217	141	13	0	0	0	0	0	0	0	0	3,066	3,035	31	0	500	13	355	132	0	
双葉町	1,888	1,655	225	136	89	8	0	0	0	0	0	0	0	0	1,673	1,655	18	0	305	8	214	83	0	
浪江町	6,577	5,755	792	533	259	30	0	0	0	0	0	0	0	0	5,854	5,755	99	0	1,083	30	745	308	0	
磐梯村	186	138	46	22	24	2	0	0	0	0	0	0	0	0	139	138	1	0	2	18	2	12	0	
いわき市	149,028	131,385	10,925	1,468	9,457	6,718	2	0	0	0	0	0	0	0	131,886	131,385	0	501	23,968	6,718	15,028	2,222	529	
合計	788,924	664,002	78,164	39,813	38,351	15,133	31,625	25,343	3,146	2,508	426	121	74	74	674,267	664,002	8,777	1,488	121,415	15,133	85,420	20,862	16,300	

(注) 市町村合併により新市町になった市町村は平成16年度末現在の市町村名を旧〇〇市(町、村)と表記しております。

1.4 平成16年度資源化量の内訳

市町村名	資源化量 (直接資源化量+中間処理後再生利用量+集団回収量)										中間処理後再生利用量 (紙類+金属類+ガラス類+プラスチック類+その他)										焼却施設処理に伴う資源化量 (紙類+金属類+ガラス類+プラスチック類+その他)									
	合計	紙類	金属類	ガラス類	プラスチック類	プラスチック類	その他	合計	紙類	金属類	ガラス類	プラスチック類	プラスチック類	その他	合計	紙類	金属類	ガラス類	プラスチック類	プラスチック類	その他									
	(t)	(t)	(t)	(t)	(t)	(t)	(t)	(t)	(t)	(t)	(t)	(t)	(t)	(t)	(t)	(t)	(t)	(t)	(t)	(t)	(t)	(t)								
福島市	18,124	12,391	2,994	938	483	1,294	24	8,731	8,731	0	0	0	0	0	5,402	0	2,940	685	483	1,294	0	0	0							
伊達市	3,745	1,477	1,235	843	190	0	0	919	919	0	0	0	0	0	2,250	0	1,232	828	190	0	0	0	0							
田子町	1,071	431	343	242	55	0	0	640	640	0	0	0	0	0	640	0	343	242	55	0	0	0	0							
田原町	1,445	633	466	281	65	0	0	543	543	0	0	0	0	0	812	0	466	281	65	0	0	0	0							
田代町	393	171	172	28	28	0	0	321	321	0	0	0	0	0	321	0	171	172	28	0	0	0	0							
田代町	263	100	79	70	14	0	0	78	78	0	0	0	0	0	153	0	77	62	14	0	0	0	0							
田代町	915	405	285	186	38	0	0	302	302	0	0	0	0	0	488	0	281	167	38	0	0	0	0							
田代町	651	282	201	150	18	0	0	329	329	0	0	0	0	0	488	0	184	127	18	0	0	0	0							
田代町	524	0	241	230	53	0	0	524	524	0	0	0	0	0	524	0	241	230	53	0	0	0	0							
田代町	475	212	98	93	20	0	0	130	130	0	0	0	0	0	197	0	94	83	20	0	0	0	0							
一本松市	4,865	2,955	640	950	175	0	0	163	163	0	0	0	0	0	3,952	2,113	633	876	175	0	0	0	0							
一本松市	3,045	1,892	380	570	103	0	0	0	0	0	0	0	0	2,334	1,248	374	517	103	0	0	0	0	0							
田代町	893	548	112	175	31	0	0	271	271	0	0	0	0	0	693	370	111	154	31	0	0	0	0							
田代町	519	278	83	115	23	0	0	0	0	0	0	0	0	519	278	83	115	23	0	0	0	0	0							
田代町	408	217	65	90	18	0	0	16	16	0	0	0	0	408	217	65	90	18	0	0	0	0	0							
田代町	498	286	80	110	22	0	0	0	0	0	0	0	0	498	286	80	110	22	0	0	0	0	0							
本郷町	1,754	1,065	235	332	64	0	0	0	0	0	0	0	0	1,444	772	231	320	64	0	0	0	0	0							
本郷町	471	252	76	105	20	0	0	0	0	0	0	0	0	468	251	75	104	20	0	0	0	0	0							
和歌山市	19,553	10,993	3,965	2,739	641	1,207	8	2,321	2,321	0	0	0	0	0	8,061	0	3,848	2,365	641	1,207	0	0	0	0						
和歌山市	1,897	1,077	281	487	71	19	0	32	32	0	0	0	0	0	1,953	608	131	202	46	66	1	139	0							
和歌山市	1,555	756	133	213	46	66	2	1,329	1,329	0	0	0	0	0	1,555	756	133	213	46	66	2	139	0							
小野町	530	231	151	121	20	1	0	6	6	0	0	0	0	6	75	0	75	0	0	0	0	0	0							
須賀川市	3,713	1,911	590	119	13	0	0	2,742	2,742	1,000	119	13	0	0	0	0	0	0	0	0	0	0	0	0						
須賀川市	481	940	481	940	102	10	0	2,280	2,280	458	860	102	10	0	0	0	0	0	0	0	0	0	0	0						
田代町	235	95	48	81	9	2	0	235	235	95	48	9	2	0	0	0	0	0	0	0	0	0	0	0						
田代町	227	98	61	59	8	1	0	227	227	98	61	9	1	0	0	0	0	0	0	0	0	0	0	0						
田代町	662	376	114	144	18	10	0	377	377	60	113	116	18	10	0	0	0	0	0	0	0	0	0	0						
本郷町	269	118	65	78	6	2	0	151	151	0	65	78	6	2	0	0	0	0	0	0	0	0	0	0						
石川町	868	415	169	193	29	62	0	0	0	0	169	193	29	62	0	0	868	415	169	193	29	62	0	0						
石川町	283	135	54	66	10	18	0	0	0	0	135	54	66	10	18	0	283	135	54	66	10	18	0	0						
平田町	501	252	156	65	6	6	0	16	16	245	124	105	0	0	0	0	16	256	128	51	65	6	6	0						
平田町	347	164	60	78	12	33	0	0	0	0	60	78	12	33	0	0	347	164	60	78	12	33	0	0						
古岡町	240	115	45	57	8	15	0	0	0	0	0	0	0	0	0	0	240	115	45	57	8	15	0	0						
白河市	3,126	1,525	650	406	124	401	0	20	903	903	0	0	0	0	1,533	11	621	376	124	401	20	0	0	0						
白河市	2,955	1,386	486	306	91	310	0	16	792	792	0	0	0	0	1,533	9	457	276	91	310	16	0	0	0						
白河町	237	89	61	37	12	36	0	2	88	88	0	0	0	0	149	1	61	37	12	36	2	0	0	0						
白河町	140	19	48	29	10	33	0	1	18	18	0	0	0	0	122	1	48	29	10	33	1	0	0	0						
白河町	154	31	55	34	11	22	0	1	5	5	0	0	0	0	123	0	55	34	11	22	0	0	0	0						
白河町	950	512	178	116	33	106	0	5	253	253	0	0	0	0	416	3	168	101	33	106	5	0	0	0						
白河町	220	81	55	33	11	38	0	2	80	80	0	0	0	0	140	1	55	33	11	38	2	0	0	0						
白河町	105	3	39	24	8	30	0	1	3	3	0	0	0	0	102	0	39	24	8	30	1	0	0	0						
白河町	636	176	163	128	39	114	0	16	172	172	0	0	0	0	409	1	163	98	32	110	0	5	0	0						
白河町	736	413	182	98	25	15	0	3	544	413	0	98	25	15	0	0	3	182	98	25	15	0	0	0						
白河町	514	186	72	39	10	6	0	1	242	186	0	39	10	6	0	0	1	72	39	10	6	0	0	0						
白河町	449	222	131	69	17	8	0	2	318	222	0	69	17	8	0	0	2	131	69	17	8	0	0	0						
白河町	120	43	45	24	6	1	0	1	75	43	0	24	6	1	0	0	1	45	24	6	1	0	0	0						
白河町	9,179	6,393	1,866	1,210	298	111	0	4,932	3,586	1,331	4	0	0	0	1,874	0	493	1,083	298	0	0	0	0	0						
白河町	9,267	6,036	1,802	1,136	282	101	0	4,978	3,369	1,299	0	0	0	0	1,766	0	462	1,022	282	0	0	0	0	0						
白河町	512	357	64	74	16	1	0	254	217	32	4	0	0	0	108	0	31	61	16	0	0	0	0							
白河町	38	2	18	32	6	0	0	0	0	0	0	0	0	0	51	0	18	27	6	0	0	0	0							
白河町	1,333	711	398	239	52	0	0	629	310	316	0	0	0	3	286	0	76	178	32	0	0	0	0							
白河町	1,104	737	150	181	29	1	6	568	273	87	0	0	0	1	5	0	230	0	59	142	29	0	0							
白河町	198	136	32	25	5	0	0	59	47	12	0	0	0	43	0	0	13	25	5	0	0	0	0							
白河町	101	26	0	17	20	4	0	41	0	0	0	0	0	41	0	0	7	20	4	0	0	0	0							
白河町	129	66	14	44	3	0	0	76	76	0	0	0	0	25	0	0	9	15	3	0	0	0	0							
白河町	63	34	11	17	1	0	0	40	34	6	0	0	0	0	0	0	11	22	3	0	0	0	0							

市町村名	資源化量 (直接資源化量+中間処理後再生利用量+集回収量)										資源化量 (紙類+金属類+ガラス類+ハットトール+フタガケ類+その他)										中間処理後再生利用量 (紙類+金属類+ガラス類+ハットトール+フタガケ類+その他)										集約施設等に伴う資源化量 (紙類+金属類+ガラス類+ハットトール+フタガケ類+その他)									
	合計	紙類	金属類	ガラス類	ハットトール	フタガケ類	布類	その他	合計	紙類	金属類	ガラス類	ハットトール	フタガケ類	布類	その他	合計	紙類	金属類	ガラス類	ハットトール	フタガケ類	布類	その他	合計	紙類	金属類	ガラス類	ハットトール	フタガケ類	布類	その他								
	(t)	(t)	(t)	(t)	(t)	(t)	(t)	(t)	(t)	(t)	(t)	(t)	(t)	(t)	(t)	(t)	(t)	(t)	(t)	(t)	(t)	(t)	(t)	(t)	(t)	(t)	(t)	(t)	(t)	(t)	(t)	(t)								
香澤美里町	1,171	772	187	172	36	2	0	556	490	62	0	0	0	2	2	0	298	0	124	138	36	0	0	0	0	0	0	0	0	0	0									
旧会澤高田町	623	402	111	89	18	2	0	268	232	33	0	0	0	1	2	0	165	0	77	70	18	0	0	0	0	0	0	0	0	0	0									
旧会津本郷町	359	247	47	52	13	0	0	241	222	19	0	0	0	0	0	0	28	0	28	48	13	0	0	0	0	0	0	0	0	0	0									
旧新郷村	189	123	29	31	5	1	0	47	36	10	0	0	0	0	0	0	44	0	19	20	0	0	0	0	0	0	0	0	0	0	0									
喜多方市	3,304	2,001	703	421	103	30	0	1,345	785	150	310	78	21	0	1	0	901	231	534	98	24	9	0	5	0	0	0	0	0	0	0									
旧熱海加納村	2,095	1,313	441	256	73	12	0	1,086	622	123	236	73	12	0	0	0	318	0	318	0	0	0	0	0	0	0	0	0	0	0	0									
旧堀川町	189	84	54	37	18	0	0	87	37	13	24	4	9	0	0	0	23	0	23	0	0	0	0	0	0	0	0	0	0	0	0									
旧堀川町	539	329	119	72	18	0	0	331	121	119	72	18	1	0	0	0	196	110	53	26	6	1	0	0	0	0	0	0	0	0	0									
旧山郷町	350	225	65	52	6	1	0	154	115	12	26	0	0	0	0	0	33	0	21	0	0	0	0	0	0	0	0	0	0	0	0									
旧高郷村	131	50	24	4	1	7	0	45	18	11	2	4	1	0	0	0	92	35	34	19	3	1	0	0	0	0	0	0	0	0	0									
北塩原村	143	86	34	19	3	1	0	163	52	29	69	12	1	0	0	0	62	0	62	0	0	0	0	0	0	0	0	0	0	0	0									
西会津町	391	218	91	69	12	1	0	163	52	29	69	12	1	0	0	0	62	0	62	0	0	0	0	0	0	0	0	0	0	0	0									
新井町	640	92	332	156	57	3	0	69	7	0	32	27	3	0	0	0	485	0	331	124	30	0	0	0	0	0	0	0	0	0	0									
旧田島町	503	92	257	124	30	0	0	7	7	0	0	0	0	0	0	0	410	0	256	124	30	0	0	0	0	0	0	0	0	0	0									
旧岩村	48	0	22	0	23	3	0	26	0	0	0	0	0	0	0	0	22	0	22	0	0	0	0	0	0	0	0	0	0	0	0									
旧伊南村	40	0	26	12	2	0	0	14	0	0	12	2	0	0	0	0	26	0	26	0	0	0	0	0	0	0	0	0	0	0	0									
旧南郷村	49	0	27	20	2	0	0	22	0	0	20	2	0	0	0	0	27	0	27	0	0	0	0	0	0	0	0	0	0	0	0									
平郷町	223	3	132	74	14	0	0	3	3	0	0	0	0	0	0	0	220	0	132	74	14	0	0	0	0	0	0	0	0	0	0									
只見町	212	109	58	39	6	0	0	45	0	0	39	6	0	0	0	0	58	0	58	0	0	0	0	0	0	0	0	0	0	0	0									
只見町	26	7	6	2	2	0	0	18	7	0	2	0	0	0	0	0	8	0	6	0	0	0	0	0	0	0	0	0	0	0	0									
相模原市	1,976	1,197	237	394	105	16	0	776	1,044	1,044	0	0	0	0	0	0	776	0	235	393	105	16	0	27	0	0	0	0	0	0	0									
新井町	339	134	112	79	14	0	0	209	134	75	0	0	0	0	0	0	130	0	37	79	14	0	0	0	0	0	0	0	0	0	0									
新井町	4,669	3,033	747	741	130	4	1	1,476	1,476	0	0	0	0	0	0	0	1,602	149	733	646	130	4	0	0	0	0	0	0	0	0	0									
旧原町市	3,809	2,645	516	534	97	3	13	1,287	1,287	0	0	0	0	0	0	0	1,182	90	508	484	97	3	0	0	0	0	0	0	0	0	0									
旧鹿島町	628	356	112	142	17	1	0	189	189	0	0	0	0	0	0	0	248	27	106	97	17	1	0	0	0	0	0	0	0	0	0									
旧小高町	232	32	119	65	16	0	0	0	0	0	0	0	0	0	0	0	232	32	119	65	16	0	0	0	0	0	0	0	0	0	0									
飯沼村	279	211	0	50	11	7	0	279	211	0	50	11	7	0	0	0	0	0	0	0	0	0	0	0	0	0	0	0	0	0	0									
佐野町	213	97	41	66	9	0	0	0	0	0	0	0	0	0	0	0	213	97	41	66	9	0	0	0	0	0	0	0	0	0	0									
稲葉町	197	36	49	91	21	0	0	0	0	0	0	0	0	0	0	0	197	36	49	91	21	0	0	0	0	0	0	0	0	0	0									
雷岡町	467	185	71	181	29	0	0	0	0	0	0	0	0	0	0	0	306	45	66	166	29	0	0	0	0	0	0	0	0	0	0									
川内村	70	1	22	45	2	0	0	0	0	0	0	0	0	0	0	0	70	1	22	45	2	0	0	0	0	0	0	0	0	0	0									
大井町	195	20	54	102	19	0	0	0	0	0	0	0	0	0	0	0	195	20	54	102	19	0	0	0	0	0	0	0	0	0	0									
双葉町	124	13	35	68	8	0	0	0	0	0	0	0	0	0	0	0	124	13	35	68	8	0	0	0	0	0	0	0	0	0	0									
浜江町	385	1	126	231	27	0	0	0	0	0	0	0	0	0	0	0	385	1	126	231	27	0	0	0	0	0	0	0	0	0	0									
磐梯町	33	5	9	18	1	0	0	0	0	0	0	0	0	0	0	0	33	5	9	18	1	0	0	0	0	0	0	0	0	0	0									
いわき市	26,224	17,957	2,459	2,541	831	2,436	0	0	0	0	0	0	0	0	0	0	8,267	0	2,459	2,541	831	2,436	0	0	0	0	0	0	0	0	0									
合計	122,981	73,254	21,403	17,557	4,163	5,977	303	344	31,625	25,343	3,146	2,508	426	121	7	74	47,072	5,616	17,815	13,605	3,729	5,832	251	204	0	0	0	0	0	0										

(注) 市町村合併により新市町になった市町村は平成16年度末現在の市町村名を旧〇〇市(町、村)と表記しております。

市町村名	資源化等を行う施設処理に伴う資源化量 (紙類+金属類+ガラス類+ハット+トナリ+プラスチック類+その他)											資源化等を行う施設処理に伴う資源化量 (紙類+金属類+ガラス類+ハット+トナリ+プラスチック類+その他)						資源化等を行う施設処理に伴う資源化量 (紙類+金属類+ガラス類+ハット+トナリ+プラスチック類+その他)																				
	紙類			金属類			ガラス類			ハット+トナリ			プラスチック類			その他			紙類			金属類			ガラス類			ハット+トナリ			プラスチック類			その他				
	(t)	(t)	(t)	(t)	(t)	(t)	(t)	(t)	(t)	(t)	(t)	(t)	(t)	(t)	(t)	(t)	(t)	(t)	(t)	(t)	(t)	(t)	(t)	(t)	(t)	(t)	(t)	(t)	(t)	(t)	(t)	(t)	(t)	(t)	(t)	(t)	(t)	(t)
香澤美里町	124	0	124	0	0	0	0	0	0	0	0	138	36	0	0	0	0	0	0	0	0	0	317	282	1	34	0	0	0	0	0	0	0	0	0	0		
日高川町	77	0	77	0	0	0	0	0	0	0	0	70	18	0	0	0	0	0	0	0	0	0	190	170	1	19	0	0	0	0	0	0	0	0	0	0	0	
日高本郷町	28	0	28	0	0	0	0	0	0	0	0	48	13	0	0	0	0	0	0	0	0	29	29	0	4	0	0	0	0	0	0	0	0	0	0	0	0	
日高町	19	0	19	0	0	0	0	0	0	0	0	20	5	0	0	0	0	0	0	0	0	98	87	0	11	0	0	0	0	0	0	0	0	0	0	0	0	
豊多方市	490	0	478	0	0	12	0	0	0	5	411	231	56	98	24	2	0	0	0	0	0	1,058	985	19	13	1	1	0	0	0	0	0	0	0	0	0	40	
日高川町	23	0	23	0	0	0	0	0	0	0	0	0	0	0	0	0	0	0	0	0	0	691	691	0	0	0	0	0	0	0	0	0	0	0	0	0	0	
日高川町	75	0	75	0	0	0	0	0	0	0	236	121	44	72	18	1	0	0	0	0	0	79	47	18	13	1	1	0	0	0	0	0	0	0	0	0	0	
日高川町	41	0	41	0	0	0	0	0	0	0	155	110	12	26	6	1	0	0	0	0	0	208	208	0	0	0	0	0	0	0	0	0	0	0	0	0	0	0
日高川町	33	0	33	0	0	0	0	0	0	0	0	0	0	0	0	0	0	0	0	0	0	80	39	1	0	0	0	0	0	0	0	0	0	0	0	0	0	
北郷原村	25	0	25	0	0	0	0	0	0	0	67	35	9	19	3	1	0	0	0	0	0	51	51	0	0	0	0	0	0	0	0	0	0	0	0	0	0	
西会津町	62	0	62	0	0	0	0	0	0	0	0	0	0	0	0	0	0	0	0	0	0	166	166	0	0	0	0	0	0	0	0	0	0	0	0	0	0	
新会津町	256	0	256	0	0	0	0	0	0	0	229	0	75	124	30	0	0	0	0	0	0	86	85	1	0	0	0	0	0	0	0	0	0	0	0	0	0	
日高川町	0	0	0	0	0	0	0	0	0	0	154	0	0	0	0	0	0	0	0	0	0	86	85	1	0	0	0	0	0	0	0	0	0	0	0	0	0	
日高川町	0	0	0	0	0	0	0	0	0	0	22	0	0	0	0	0	0	0	0	0	0	0	0	0	0	0	0	0	0	0	0	0	0	0	0	0	0	
日高川町	0	0	0	0	0	0	0	0	0	0	26	0	0	0	0	0	0	0	0	0	0	0	0	0	0	0	0	0	0	0	0	0	0	0	0	0	0	
日高川町	0	0	0	0	0	0	0	0	0	0	27	0	0	0	0	0	0	0	0	0	0	0	0	0	0	0	0	0	0	0	0	0	0	0	0	0	0	
平瀬町	132	0	132	0	0	0	0	0	0	0	88	0	0	74	14	0	0	0	0	0	0	109	109	0	0	0	0	0	0	0	0	0	0	0	0	0	0	
只見町	0	0	0	0	0	0	0	0	0	0	58	0	0	0	0	0	0	0	0	0	0	0	0	0	0	0	0	0	0	0	0	0	0	0	0	0	0	
相模原町	0	0	0	0	0	0	0	0	0	0	8	0	0	0	0	0	0	0	0	0	0	0	0	0	0	0	0	0	0	0	0	0	0	0	0	0	0	
相模原町	0	0	0	0	0	0	0	0	0	0	776	0	235	393	105	16	0	0	0	0	0	27	156	153	2	1	0	0	0	0	0	0	0	0	0	0	0	0
新地町	0	0	0	0	0	0	0	0	0	0	130	0	37	79	14	0	0	0	0	0	0	0	0	0	0	0	0	0	0	0	0	0	0	0	0	0	0	
新相馬市	492	0	492	0	0	0	0	0	0	0	1,170	149	241	646	130	4	0	0	0	0	0	1,531	1,408	14	95	0	0	0	0	0	0	0	0	0	0	0	0	13
日高川町	297	0	297	0	0	0	0	0	0	0	885	90	211	484	97	3	0	0	0	0	0	1,340	1,268	8	50	0	0	0	0	0	0	0	0	0	0	0	0	0
日高川町	90	0	90	0	0	0	0	0	0	0	158	27	16	97	17	1	0	0	0	0	0	191	140	6	45	0	0	0	0	0	0	0	0	0	0	0	0	0
日高川町	105	0	105	0	0	0	0	0	0	0	127	32	14	65	16	0	0	0	0	0	0	0	0	0	0	0	0	0	0	0	0	0	0	0	0	0	0	
日高川町	0	0	0	0	0	0	0	0	0	0	0	0	0	0	0	0	0	0	0	0	0	0	0	0	0	0	0	0	0	0	0	0	0	0	0	0	0	
日高川町	41	0	41	0	0	0	0	0	0	0	172	97	0	66	9	0	0	0	0	0	0	0	0	0	0	0	0	0	0	0	0	0	0	0	0	0	0	
日高川町	49	0	49	0	0	0	0	0	0	0	148	36	0	91	21	0	0	0	0	0	0	0	0	0	0	0	0	0	0	0	0	0	0	0	0	0	0	
日高川町	66	0	66	0	0	0	0	0	0	0	240	45	0	166	29	0	0	0	0	0	0	161	140	5	15	0	0	0	0	0	0	0	0	0	0	0	0	0
日高川町	22	0	22	0	0	0	0	0	0	0	48	1	0	45	2	0	0	0	0	0	0	0	0	0	0	0	0	0	0	0	0	0	0	0	0	0	0	
日高川町	54	0	54	0	0	0	0	0	0	0	141	20	0	102	19	0	0	0	0	0	0	0	0	0	0	0	0	0	0	0	0	0	0	0	0	0	0	
日高川町	35	0	35	0	0	0	0	0	0	0	89	13	0	68	8	0	0	0	0	0	0	0	0	0	0	0	0	0	0	0	0	0	0	0	0	0	0	
日高川町	126	0	126	0	0	0	0	0	0	0	259	1	0	231	27	0	0	0	0	0	0	0	0	0	0	0	0	0	0	0	0	0	0	0	0	0	0	
日高川町	9	0	9	0	0	0	0	0	0	0	24	5	0	18	1	0	0	0	0	0	0	0	0	0	0	0	0	0	0	0	0	0	0	0	0	0	0	
日高川町	939	0	939	0	0	0	0	0	0	0	7,263	0	1,455	2,541	831	0	0	0	0	0	0	17,957	17,957	0	0	0	0	0	0	0	0	0	0	0	0	0	0	
日高川町	14,706	973	11,514	1,082	273	826	0	38	32,301	4,643	6,236	12,523	3,456	5,026	251	166	44,284	42,295	442	1,424	8	4	451	66														

15 市町村におけるごみ減量化推進体制整備状況

(平成17年3月31日現在)

市町村名	廃棄物減量等推進審議会			廃棄物減量等推進員		
	設置	員数	具体的な審議内容	設置	員数	具体的な審議内容
福島市	H5.6	12	①②③⑤⑥⑦⑧⑨	予定なし		
二本松市	予定なし			検討中		
桑折町	H6.1	15	①②③④⑤⑥⑦⑩		216	①③⑤
伊達町	予定なし			予定なし		
国見町	予定なし			H16.4	65	①②③⑤
梁川町	合併後検討			検討中		
保原町	予定なし			予定なし		
霊山町	H10.10	10	①③⑥	予定なし		
月館町	予定なし			予定なし		
川俣町	予定なし			予定なし		
飯野町	H9.7	12	②⑤⑥	H15.4	210	③
安達町	予定なし			予定なし		
大玉村	予定なし			予定なし		
本宮町	H9.5	15	①②③⑤⑥⑦⑩	H16.7	20	①③⑥(不法投棄防止及びパトロール)
白沢村	予定なし			H15.4	11	⑥(不法投棄の巡回、回収、報告)
岩代町	予定なし			予定なし		
東和町	予定なし			予定なし		
郡山市	H6.4	17	①②③⑤⑥⑦⑩	予定なし		
須賀川市	H13.7	15	⑦	予定なし		
田村市	予定なし			予定なし		
長沼町	予定なし			予定なし		
鏡石町	予定なし			廃止		
岩瀬村	予定なし			予定なし		
天栄村	予定なし			予定なし		
石川町	H6.9	15	①③⑤⑥⑧	H15.4	362	①③
玉川村	予定なし			H16.4	25	①③
平田村	廃止			廃止		
浅川町	H8.6	11	②⑤⑥⑦⑩	H14.10	50	①③
古殿町	予定なし			H15.4	132	③
三春町	予定なし			予定なし		
小野町	予定なし			予定なし		
白河市	予定なし			予定なし		
西郷村	予定なし			予定なし		
表郷村	予定なし			予定なし		
東村	予定なし			予定なし		
泉崎村	予定なし			予定なし		
中島村	予定なし			予定なし		
矢吹町	予定なし			予定なし		
大信村	予定なし			予定なし		
棚倉町	予定なし			予定なし		
矢祭町	予定なし			予定なし		
塙町	検討中			予定なし		
鮫川村	予定なし			予定なし		
会津若松市	S53.3	10	②③⑤⑥⑦	予定なし		
喜多方市	S45.12	15	②③⑦⑧	H16.4	227	①②③⑥(市アンケートへの協力)
熱塩加納村	予定なし			予定なし		
北塩原村	予定なし			H15.4	137	①③⑤
塩川町	予定なし			H16.4	76	①
山都町	予定なし			予定なし		
西会津町	予定なし			H14.4	120	①③⑤
高郷村	予定なし			予定なし		
磐梯町	H12.4	15	①②③④⑤⑥	嘱託を検討中	25	①②③⑤
猪苗代町	予定なし			H15.5	29	①③⑤
会津坂下町	H6.4	18	①②③⑤⑥⑦⑩⑫	H16.11	100	③⑤⑥(集積所管理・環境美化活動)
湯川村	予定なし			H14.4	48	①③⑥(分別収集コンテナ管理)
柳津町	検討中			H16.4	47	①③⑤
河東町	予定なし			その他		
会津高田町	H5.4	12	①②③⑤⑥⑦	予定なし		
会津本郷町	H5.6	8	①②③⑤⑥⑦	予定なし		
新鶴村	予定なし			予定なし		
三島町	予定なし			検討中		
金山町	H6.4	30	⑤⑥⑩	H16.4	30	①②③
昭和村	検討中			検討中		
田島町	検討中			検討中		
下郷町	予定なし			予定なし		
館岩村	予定なし			予定なし		
檜枝岐村	検討中			予定なし		
伊南村	予定なし			予定なし		
南郷村	予定なし			廃止		
只見町	予定なし			予定なし		
原町市	予定なし			予定なし		
相馬市	廃止			予定なし		
広野町	予定なし			予定なし		
檜葉町	予定なし			予定なし		
富岡町	予定なし			H16.4	10	③⑤⑥(集積所管理・環境美化活動)
川内村	予定なし	18		予定なし		
大熊町	予定なし			H15.4	51	①②③

市町村名	廃棄物減量等推進審議会			廃棄物減量等推進員		
	設置	員数	具体的な審議内容	設置	員数	具体的な審議内容
双葉町	予定なし			廃止		
浪江町	予定なし			予定なし		
葛尾村	予定なし			予定なし		
新地町	H1.3	10	①②③⑤⑥	予定なし		
鹿島町	予定なし			H16.4	40	①③
小高町	検討中			H15.9	10	①③④⑤
飯館村	予定なし			予定なし		
いわき市	H5.9	18	②③④⑤⑥⑦⑧⑩	予定なし		
計	設置：18	検討中：6		設置：22	検討中：6	
凡例	① 一般廃棄物の減量目的 ② 排出抑制及び再生利用の方策 ③ 分別収集の種類及び区分 ④ 多排出事業者に対する指示事項 ⑤ 住民啓発の内容及び方法 ⑥ 住民の自主活動の促進方法 ⑦ 廃棄物の減量及び適正な処理に関する基本事項 ⑧ 一般廃棄物処理手数料の徴収 ⑨ 適正処理困難廃棄物 ⑩ 条件制定 ⑪ 廃棄物減量等推進員の活動内容 ⑫ 廃棄物再生事業者に対する協力依頼の内容及び振興方法			① 住民啓発事業への協力 ② 集団回収、不用品交換会等の推進役 ③ ごみの適正排出について住民に対する指導 ④ 過剰包装等のモニター ⑤ 不法投棄のモニター ⑥ その他		

16 可燃・不燃ごみ等収集袋・容器の指定状況

(平成17年3月31日現在)

区分 市町村	ごみ区分	収集袋・容器の指定	配布方法			記名等の有無
			方法	価格	内手数料	
福島市	可燃 不燃	材質指ボリ袋(透明)	市販		無	無
二本松市	可燃 不燃 危険・有害	指定ボリ袋(炭酸加シム入) 指定ボリ袋(透明) 乾電池回収袋	小売店等で販売 ごみステーションに設置	15円/枚	無	無
桑折町	可燃 不燃	指定ボリ袋(半透明) コンテナ	小売店等で販売 町	8.5~10円/枚 1,000円/箱	無	有(記名)
伊達町	可燃 不燃	指定ボリ袋(半透明) 指定コンテナ	小売店等で販売 町	9~10円/枚 1,000円/箱	1円/枚	有(記名)
国見町	可燃 不燃	指定ボリ袋(半透明) コンテナ	小売店等で販売 町	11円/枚 1,000円/箱	2円/枚	有(記名)
梁川町	可燃 不燃	指定ボリ袋(透明) コンテナ	小売店等で販売 町	10円/枚 1,000円/箱	無	有(記名)
保原町	可燃 不燃 危険・有害	指定ボリ袋(半透明) コンテナ	小売店等で販売 町	8.5~10円/枚 1,000円/箱	無	有(記名)
霊山町	可燃 不燃 資源物	指定ボリ袋(半透明) コンテナ ボリ袋(半透明)	小売店等で販売 役場で販売	11円/枚 1,000円/箱	無	有(記名) (収集所ごとの判断)
月舘町	可燃 不燃	指定ボリ袋(半透明) コンテナ	小売店等で販売 町	3~5円/枚 1,000円/箱	0.7~ 1円/枚	有(記名)
川俣町	可燃 不燃	指定ボリ袋(透明)	小売店等で販売	11円/枚 10.5/枚	1.8 ~2.0円/枚	有(記名)
飯野町	可燃 不燃	指定ボリ袋(透明) コンテナ	小売店等で販売 役場窓口	9.3~11円/枚 1,000円/箱	無	有(記名)
安達町	可燃 不燃	指定ボリ袋(半透明 ・炭酸加シム入) 指定ボリ袋(透明)	小売店等で販売	15円/枚	0.3円/枚	無
大玉村	可燃 不燃 危険・有害	指定ボリ袋(半透明・炭酸加シム入) 指定ボリ袋(透明・炭酸加シム入) ボリ袋	小売店等で販売 無料配布	15円/枚	無	無
本宮町	可燃 不燃	指定ボリ袋(半透明 ・炭酸加シム入) 指定ボリ袋(透明)	小売店等で販売	15円/枚	無	無
白沢村	可燃 不燃	指定ボリ袋(半透明 ・炭酸加シム入) 指定ボリ袋(透明)	小売店等で販売	15円/枚	無	無
岩代町	可燃 不燃	指定ボリ袋(半透明) 指定ボリ袋(透明)	小売店等で販売	15円/枚	無	無
東和町	可燃 不燃	指定ボリ袋(半透明) 指定ボリ袋(透明)	小売店等で販売	15円/枚	無	無
郡山市	可燃、不燃 危険・有害	材質指定(透明・ 半透明とも可)				無
須賀川市	可燃 不燃	材質指定(透明、半透明とも可) コンテナ	市	無料配布	無	無
田村市 (旧滝根町)	可燃 不燃 危険・有害	指定ボリ袋(半透明) 指定ボリ袋(透明)	小売店等で販売	20~27.5円/枚 20円/枚	5~10円/枚 5円/枚	無
田村市 (旧大越町)	可燃 不燃、危険等	指定ボリ袋(半透明) 指定ボリ袋(透明)	小売店等で販売	20~27.5円/枚 20円/枚	5~10円/枚 5円/枚	無
田村市 (旧都路村)	可燃 不燃 危険・有害	指定ボリ袋(透明)	小売店等で販売	50円/枚 40円/枚	5円/枚 4円/枚	有(記名)
田村市 (旧常葉町)	可燃 不燃 危険・有害	指定ボリ袋(半透明) 指定ボリ袋(半透明)	小売店等で販売	50円/枚 40円/枚	5円/枚 4円/枚	有(記名)
田村市 (旧船引町)	可燃 不燃、危険 有害、他	指定ボリ袋(透明)	小売店等で販売	50円/枚 40円/枚	20.5円/枚 18.5円/枚	有(記名)
長沼町	可燃 不燃 危険・有害	指定ボリ袋(炭酸加シム入) コンテナ	小売店等で販売	約16円/枚	無	無
鏡石町	可燃 不燃	指定ボリ袋(半透明) コンテナ	小売店等で販売		無	有(記名)
岩瀬村	可燃 不燃	指定ボリ袋(炭酸加シム入) 指定ボリ袋(透明)	小売店等で販売	20円/枚	無	有(記名)
天栄村	可燃 不燃	指定ボリ袋(透明) コンテナ	小売店等で販売 ごみステーションに設置	16.5円/枚	無	有(記名)
石川町	可燃 不燃	指定ボリ袋 (半透明・炭酸加シム入)	小売店等で販売	約22~31円/枚 約27~37円/枚	10~15円/枚 10~15円/枚	無
玉川村	可燃 不燃 危険・有害	指定ボリ袋(半透明) 指定ボリ袋(半透明) 材質指定(透明・半透明)	小売店等で販売	約22円/枚 約27円/枚 無料	10円/枚 10円/枚	無
平田村	可燃 不燃 危険・有害	指定ボリ袋(透明) 指定ボリ袋(透明・半透明とも可)	小売店等で販売 買物袋	約21~30円/枚 約16~36円/枚	15円/枚 15円/枚	無
浅川町	可燃 不燃 危険・有害	指定ボリ袋(半透明 ・炭酸加シム入) 袋であれば可(紙・ポリ関わらない)	小売店等で販売	31~37円/枚	11~15円/枚	無

(平成17年3月31日現在)

区分 市町村	ごみ区分	収集袋・容器の指定	配布方法			記名等の有無
			方法	価格	内手数料	
古殿町	可燃	指定ポリ袋(半透明)	小売店等で販売	約22~31円/枚	10~15円/枚	無
	不燃 危険・有害	指定ポリ袋(半透明) 指定なし	買物袋等	約27~37円/枚	10~15円/枚	
三春町	可燃	指定ポリ袋(透明、半透明とも可)	小売店等で販売	25~28円/枚	2.9~9円/枚	無
	不燃 プラスチック 危険物	危険・有害のみリサイクル使用	リサイクル無料配布	19~24円/枚	3円~9.6円/枚	
小野町	可燃	指定ポリ袋(半透明)	小売店等で販売	20円/枚	5円~10円/枚	無
	不燃 危険等	指定ポリ袋(透明)				
白河市	可燃	指定ポリ袋(透明)	小売店等で販売	52円/枚	40円/枚	
	不燃			59円/枚	45円/枚	
西郷村	可燃	指定ポリ袋(透明)	小売店等で販売	31円~55円/枚	23~43円/枚	無
	不燃			47円~62円/枚	38~48円/枚	
表郷村	可燃	指定ポリ袋(透明)	小売店等で販売	52円/枚	40円/枚	無
	不燃			59円/枚	45円/枚	
東村	可燃	指定ポリ袋(透明)	小売店等で販売	52円/枚	40円/枚	
	不燃			59円/枚	45円/枚	
泉崎村	可燃	指定ポリ袋(透明)	小売店等で販売	52円/枚	40円/枚	無
	不燃			59円/枚	45円/枚	
中島村	可燃	指定ポリ袋(透明)	小売店等で販売	42~55円/枚	30~40円/枚	
	不燃			47~65円/枚	35~45円/枚	
矢吹町	可燃	指定ポリ袋(透明)	小売店等で販売	52円/枚	40円/枚	無
	不燃			59円/枚	45円/枚	
大信村	可燃	指定ポリ袋(透明)	小売店等で販売	52円/枚	40円/枚	無
	不燃			59円/枚	45円/枚	
棚倉町	可燃	指定ポリ袋(半透明 ・炭酸加シム入)	小売店等で販売	25~33.5円/枚	10~15円/枚	有(記名)
	不燃	指定ポリ袋(透明)		25円/枚	10円/枚	
矢祭町	可燃	指定ポリ袋(半透明 ・炭酸加シム入)	小売店等で販売	25~33.5円/枚	10~15円/枚	有(記名)
	不燃	指定ポリ袋(透明)		25円/枚	10円/枚	
塙町	可燃	指定ポリ袋(半透明 ・炭酸加シム入)	小売店等で販売	25~33.5円/枚	10~15円/枚	有(記名)
	不燃	指定ポリ袋(透明)		25円/枚	10円/枚	
鮫川村	可燃	指定ポリ袋(半透明)	小売店等で販売	25~33.5円/枚	10~15円/枚	有(記名)
	不燃	指定ポリ袋(透明)		25円/枚	10円/枚	
会津若松市	可燃	材質指定(炭酸加シム入)	小売店等で販売	約13円/枚	無	無
	不燃					
喜多方市	可燃	指定ポリ袋(炭酸加シム入)	小売店等で販売	12~17円/枚	無	無 記名(一部地区)
	不燃	指定ポリ袋(透明)		16~17円/枚		
熱塩加納村	可燃	指定ポリ袋(半透明)	役場窓口販売	100円/枚	無	無
	不燃	指定ポリ袋(半透明)	小売店等で販売	約36円/枚		
北塩原村	可燃	指定ポリ袋(透明・炭酸加シム入)	小売店等で販売	35円/枚	16円/枚	無
	不燃	指定ポリ袋(透明)		16円/枚	無	
塩川町	可燃	指定ポリ袋(透明)	小売店等で販売	11円/枚	無	無
	不燃	指定ポリ袋(透明)		12円/枚		
山都町	可燃	指定ポリ袋(炭酸加シム入)	小売店等で販売	約18円/枚	無	有(記名)
	不燃 危険・有害	指定ポリ袋(炭酸加シム入) 指定なし				
西会津町	可燃	指定ポリ袋(半透明・炭酸加シム入)	小売店等で販売	14円/枚	無	無
	不燃 危険・有害	指定ポリ袋(透明)				
高郷村	可燃	指定ポリ袋(半透明)	小売店等で販売	34円/枚	無	無
	不燃	指定ポリ袋(透明)				
磐梯町	可燃	材質指定(半透明・炭酸加シム入)			無	無
	不燃					
猪苗代町	可燃	指定ポリ袋(炭酸加シム入)	小売店等で販売	10円/枚	無	有(記名)
	不燃					
会津坂下町	可燃	指定ポリ袋(炭酸加シム入)	小売店等で販売	9円/枚	無	有 (ステッカーに収集できない理由を記入)
	不燃 処理困難物	指定ポリ袋(透明) 指定ステッカー貼付		16円/枚		
湯川村	可燃	材質指定(炭酸加シム入)	小売店等で販売		無	無
	不燃	指定ポリ袋(透明)		18円/枚		
柳津町	可燃	指定ポリ袋(炭酸加シム入)	小売店等で販売	15円/枚	無	無
	不燃	指定ポリ袋(透明)				
河東町	可燃、不燃 危険・有害 その他	指定ポリ袋(炭酸加シム入・ 〈ペットボトル〉再生品を使用) (指定袋に入らないものは、別途指示有り)	小売店等で販売	20円/枚 (すべて同じ袋)	無	無
会津高田町	可燃	材質指定(炭酸カルシウム入 透明・半透明とも可)			無	無
	不燃					
会津本郷町	可燃	材質指定(炭酸加シム入)			無	無
	不燃	材質指定(透明・半透明とも可)				
新鶴村	可燃	材質指定(炭酸加シム入)	小売店等で販売	約15円/枚	無	無
	不燃 危険・有害	材質指定(透明・半透明とも可) 指定なし				
三島町	可燃	指定ポリ袋(炭酸加シム入)	小売店等で販売	16.5円/枚	無	一部地区で有
	不燃	指定ポリ袋(透明)		15円/枚		
金山町	可燃	指定ポリ袋(半透明)	小売店等で販売	16円/枚	無	無
	不燃	指定ポリ袋(透明)		14.5円/枚		
昭和村	可燃	指定ポリ袋(炭酸加シム入・半透明)	小売店等で販売	16.5円/枚	無	無

(平成17年3月31日現在)

市町村	区分	ごみ区分	収集袋・容器の指定	配布方法			記名等の有無
				方法	価格	内手数料	
田島町	可燃 不燃	危険・有害 牛乳パック・ トレイ	指定ポリ袋(炭酸カルシウム入り・透明)	小売店等で販売	15円/枚	無	有(記名) (任意)
			指定ポリ袋(半透明)	"	8~15円/枚		
			指定ポリ袋(透明)	"	16円/枚		
下郷町	可燃 不燃	危険・有害	指定ポリ袋(半透明)	商工会に貸出し	無料配布	無	無
			指定ポリ袋(透明)				
縮岩村	可燃 不燃	危険・有害	指定ポリ袋(炭酸カルシウム入り)	小売店等で販売	15円/枚	無	有(記名) (任意)
			指定ポリ袋(半透明)		16円/枚		
檜枝岐村	可燃 不燃	危険・有害	指定ポリ袋(炭酸カルシウム入り)	小売店等で販売	19円/枚	無	無
			指定ポリ袋(半透明)		12円/枚		
伊南村	可燃 不燃	危険・有害	指定ポリ袋(炭酸カルシウム入り)	小売店等で販売	19円/枚	無	無
			指定ポリ袋(半透明)		13円/枚		
南郷村	可燃 不燃	危険・有害	指定ポリ袋(炭酸カルシウム入り)	小売店等で販売	20円/枚	無	無
			指定ポリ袋(半透明)		14円/枚		
只見町	可燃 不燃	危険・有害	指定ポリ袋(炭酸カルシウム入り)	小売店等で販売	15円/枚	無	有(番号)
			指定ポリ袋(半透明)		17.6円/枚		
相馬市	可燃 不燃	危険・有害	指定ポリ袋(炭酸カルシウム入り)	小売店等で販売	11~13円/枚	無	有(番号)
			指定ポリ袋(透明)				
広野町	可燃 不燃	危険・有害	指定ポリ袋(炭酸カルシウム入り)	小売店等で販売	50円/枚	5円/枚	無
			指定なし				
榎葉町	可燃 不燃	危険・有害	指定ポリ袋(透明) 指定ステッカー貼付	小売店等で販売	50円/枚	50円/枚	無
			指定ポリ袋(半透明)				
富岡町	可燃 不燃	危険・有害	指定ポリ袋(炭酸カルシウム入り)	小売店等で販売	50円/枚	無	無
			指定なし				
川内村	可燃 不燃	危険・有害	指定ポリ袋(透明) 指定ステッカー貼付	小売店等で販売	50円/枚	50円/枚	無
			指定ポリ袋(半透明)				
大熊町	可燃 不燃	危険・有害	指定ポリ袋(透明) 指定ステッカー貼付	小売店等で販売	50円/枚	50円/枚	無
			指定ポリ袋(半透明)				
双葉町	可燃 不燃	危険・有害	指定ポリ袋(透明) 指定ステッカー貼付	小売店等で販売	50円/枚	50円/枚	無
			指定ポリ袋(半透明)				
浪江町	可燃 不燃	危険・有害	指定ポリ袋(透明) 指定ステッカー貼付	小売店等で販売	50円/枚	35円/枚	有(番号)
			指定ポリ袋(半透明)		50円/枚		
葛尾村	可燃 不燃	危険・有害	指定ポリ袋(透明) 指定ステッカー貼付	小売店等で販売	50円/枚	無	有(記名、番号)
			指定ポリ袋(半透明)				
新地町	可燃 不燃	危険・有害	指定ポリ袋(透明)	小売店等で販売	14.7~16.8円/枚	無	有(記名)
			指定ポリ袋(透明)		15.9~17.7円/枚		
鹿島町	可燃 不燃	危険等、他	指定ポリ袋	小売店等で販売	16.8~19.8円/枚	無	有(記名、番号)
			指定なし				
小高町	可燃 不燃	危険等、他	指定ポリ袋(透明・半透明とも可)	小売店等で販売	15円/枚	無	有(番号)
			指定なし		17.6円/枚		
飯館村	可燃 不燃	危険・有害	指定ポリ袋(透明・半透明とも可)	小売店等で販売	25~50円/枚	2.5~ 5円/枚	有(番号)
			指定なし				
いわき市	可燃 不燃	事業系 一般廃棄物	指定ポリ袋(透明)	小売店等で販売	4円/枚	無	有(記名)
			指定なし		150円(1袋)		

ごみ袋等の指定状況の市町村別集計結果

可燃ごみ

材質指定 11 (透明 1、半透明 0、炭酸カルシウム入り 6、透明・半透明どちらでも可 3、半透明炭酸カルシウム入り 1)
袋・容器指定 78 (透明 18、半透明 23、炭酸カルシウム入り 10、透明・半透明どちらでも可 1、
半透明・炭酸カルシウム入りどちらでも可 1、半透明・炭酸カルシウム入り13、透明・炭酸カルシウム入り1、指定なしどちらでも可 0)
指定なし 0、透明ポリ指定・ステッカー貼付 6、指定ポリ・炭酸カルシウム入り 4、指定ポリ(その他) 1

不燃ごみ

材質指定 9 (透明 1、半透明 0、炭酸カルシウム入り 1、透明・半透明どちらでも可 5、半透明炭酸カルシウム入り 1)
袋・容器指定 80 (透明 38、半透明 16、炭酸カルシウム入り 5、透明・半透明どちらでも可 5、
半透明・炭酸カルシウム入りどちらでも可 8、透明・炭酸カルシウム入りどちらでも可 0、
コンテナ 10、ポリ袋・コンテナどちらかでも可 0、透明・半透明どちらでも可 3、指定ポリ袋 1)
指定なし 0

事務系、一般廃棄物のみ

17 市町村における生ごみ処理機(コンポスト容器も含む)普及促進策

(平成17年3月31日現在)

区分	種類	助成措置開始年月日	助成の内容			有償貸出使用料(円/個)	平成16年度実績		平成17年度計画	
			定額助成(円/個)	定率助成(%)	無償貸出		上段:個数 下段:事業総額(円)	上段:個数 下段:事業総額(円)		
福島市	コンポスト容器	H4.6		50% 限度額20,000円			72個 162,700円	500個 7,000,000円		
	電動式生ごみ処理機	H4.6		50% 限度額20,000円			262個 5,176,700円	500個 7,000,000円		
二本松市	コンポスト容器	H12.4		50% 3,000円			5個 13,300円	5個 13,300円		
	電動式生ごみ処理機	H12.4		50% 20,000円			24個 466,500円	20個 400,000円		
桑折町	コンポスト容器	H8.4		50%			76個 147,700円	100個 200,000円		
	電動式生ごみ処理機	H13.4		50% 25,000円			19個 470,000円	0個 0円		
伊達町	コンポスト容器	H4.10		50%			なし	なし		
	電動式生ごみ処理機	H10.6		50%			12個 297,400円	15個 375000個		
国見町	コンポスト容器	H5.4		50% 幹旋品に限定			44個 130,950円	0個 0円		
梁川町	コンポスト容器	H4.4		50%			44個 131,900円	47個 140,550円		
保原町	なし									
霊山町	なし									
月舘町	コンポスト容器	H4.4		50% 5~6000円			15個 41,900円	10個 50,000円		
	電動式生ごみ処理機	H12.4		50% 50,000円程度			6個 150,000円	4個 100,000円		
川俣町	なし									
飯野町	コンポスト容器	H4.4		50% 23,000円			1個 4,500円	10個 30,000円		
	電動式生ごみ処理機	H9.4		50% 23,000円			1個 23,000円	10個 230,000円		
安達町	電動式生ごみ処理機	H13.10		50% 20,000円			6個 119,800円	10個 200,000円		
大玉村	なし									
本宮町	コンポスト容器							10個 20,000円		
	生ごみ処理機							50個 1,000,000円		
白沢村	なし									
岩代町	電動式生ごみ処理機	H13.1		50% 20,000円			10個 200,000円	10個 200,000円		
東和町	電動式生ごみ処理機	H12.4		50% 20,000円			10個 198,800円	5個 100,000円		
郡山市	コンポスト容器	H4.4			○		443個	500個		
	電動式生ごみ処理機	H12.4		50% 25,000円 (集合住宅用) 20,000円×世帯数			261個 6,149,000円	250個 6,250,000円		
須賀川市	コンポスト容器	S61.11		50% 3,000円			65個 188,100円	100個 300,000円		
	電動式生ごみ処理機	H14.4		50% 10,000円			20個 200,000円	30個 600,000円		
田村市(旧滝根町)	なし									
田村市(旧大越町)	なし									
田村市(旧都路村)	なし									
田村市(旧常葉町)	コンポスト容器	H12.4		25% 25,000円						
田村市(旧船引町)	なし									
長沼町	コンポスト容器	H10.4		50% 20,000円			1個 9,800円	なし		
	電動式生ごみ処理機	H10.4		50% 20,000円			4個 80,000円	なし		
鏡石町	コンポスト容器	H9.4		50% 1,000円			25個 34,200円	45個 45,000円		
	電動式生ごみ処理機	H14.8		50% 20,000円			8個 160,000円	20個 400,000円		
岩瀬村	コンポスト容器	H6.9	2,000円				なし	なし		
	電動式生ごみ処理機	H13.9	15,000円				30個 450,000円	なし		
天栄村	コンポスト容器	H9.4		50% 6,000円			なし	なし		
石川町	電動式生ごみ処理機	H14.4		50% 20,000円			4個 75,500円	3個 60,000円		
玉川村	電動式生ごみ処理機	H11.4		50% 15,000円			3個 45,000円	10個 150,000円		
平田村	コンポスト容器	H7.4	3,000円				なし	なし		

(平成17年3月31日現在)

区分 市町村	種類	助成 措置 開始 年月 日	助成の内容			平成16年度実績		平成17年度計画	
			定額助成 (円/個)	定率助成 (%)	無償 貸出	有償貸出 使用料 (円/個)	上段:個数 下段:事業総額(円)	上段:個数 下段:事業総額(円)	
浅川町	ｺﾝﾎﾞｽﾀ容器	H5.4		50%			なし	6個 30,000円	
	電動式 生ごみ処理機	H11.4		50%			2個 49,200円	9個 270,000円	
古殿町	ｺﾝﾎﾞｽﾀ容器	H6.4		50%			0個	5個 20,000円	
	電動式 生ごみ処理機	H11.4		50%			1個 20,000円	5個 100,000円	
三春町	なし								
小野町	なし								
白河市	ｺﾝﾎﾞｽﾀ容器	H13.4		50%			2個 4,300円	50個 (ｺﾝﾎﾞｽﾀと電動式)	
	電動式 生ごみ処理機	H13.4		50%			55個 1,473,100円	1,500,000円	
西郷村	ｺﾝﾎﾞｽﾀ容器	H3.10			○		3個 無償貸出	5個 無償貸出	
表郷村	なし								
東村	なし								
泉崎村	なし								
中島村	ｺﾝﾎﾞｽﾀ容器	H4.4			○		10個 63,000円	10個 63,000円	
	電動式 生ごみ処理機	H15.4 実施予定		50%			3個 90,000円	10個 300,000円	
矢吹町	電動式 生ごみ処理機	H11.7		50%			4個 95,000円	12個 289,000円	
大信村	電動式 生ごみ処理機	H14.4		50%			5個 146,400円	5個 150,000円	
棚倉町	なし								
矢祭町	なし								
瑠町	なし								
鮫川村	ｺﾝﾎﾞｽﾀ容器								
会津若松市	電動式 生ごみ処理機	H10.4		50%			44個 1,070,000円	50個 1,250,000円	
喜多方市	電動式 生ごみ処理機	H14.7		50%			30個 600,000円	なし	
熱塩加納村	なし								
北塩原村	なし								
塩川町	なし								
山都町	なし								
西会津町	ｺﾝﾎﾞｽﾀ容器	S62.4		50%			7個 20,800円	15個 30,000円	
	電動式 生ごみ処理機	H6.4 (H10.4)		50%			9個 264,000円	10個 100,000円	
高郷村	ｺﾝﾎﾞｽﾀ容器	H7.4			○		無償貸出	無償貸出	
磐梯町	ｺﾝﾎﾞｽﾀ容器	H3.4	4,000円 上限				9個 28,000円	11個 37,300円	
	電動式 生ごみ処理機	H12.4	40,000円				17個 680,000円	11個 440,000円	
猪苗代町	ｺﾝﾎﾞｽﾀ容器	H6.4		50%			21個 52,600円	40個 120,000円	
	電動式 生ごみ処理機	H11.4		33%			3個 59,500円	15個 300,000円	
会津坂下町	ｺﾝﾎﾞｽﾀ容器	H11.4		50%			8個 36,000円	15個 67,500円	
	電動式 生ごみ処理機	H11.4		50%			2個 36,000円	25個 450,000円	
湯川村	ｺﾝﾎﾞｽﾀ容器	H3.9		50%			11個 41,300円	15個 60,000円	
	電動式 生ごみ処理機	H16.4		50%			3個 89,000円	10個 300,000円	
柳津町	電動式 生ごみ処理機	H12.4		2/3			4個 160,000円	なし	
河東町	ｺﾝﾎﾞｽﾀ容器	H6.4		50%			なし	なし	
会津高田町	ｺﾝﾎﾞｽﾀ容器	H5.10		50%			4個 9,200円	10個 40,000円	
	電動式 生ごみ処理機	H11.4		50%			6個 143,400円	5個 125,000円	
会津本郷町	ｺﾝﾎﾞｽﾀ容器	H12.4		50%			4個 7,500円	6個 18,000円	
	電動式 生ごみ処理機	H12.4		50%			4個 120,000円	3個 90,000円	
新鶴村	ｺﾝﾎﾞｽﾀ容器	H5.7					なし	3個 10,800円	
	電動式	H13.4	3,600円	50%			1個	3個	

(平成17年3月31日現在)

区分 市町村	種類	助成 開始 年月日	助成の内容			平成16年度実績		平成17年度計画	
			定額助成 (円/個)	定率助成 (%)	無償 貸出	有償貸出 使用料 (円/個)	上段:個数 下段:事業総額(円)	上段:個数 下段:事業総額(円)	
三島町	電動式 生ごみ処理機	なし		30,000円			23,900円	90,000円	
金山町	電動式 生ごみ処理機	なし							
昭和村	電動式 生ごみ処理機	H13.4		50% 30,000円			1個 30000円	なし	
田島町	なし								
下郷町	なし								
館岩村	なし								
檜枝岐村	なし								
伊南村	なし								
南郷村	なし								
只見町	なし								
原町市	コンポスト容器	S60.10		50% 30,000円			11個 32,300円	30個 90,000円	
	電動式 生ごみ処理機	H8.4		50% 30,000円			67個 1,930,700円	86個 2,310,000円	
相馬市	コンポスト容器	H4.10		50% 3,000円			11個 23,400円	13個 29,000円	
	電動式 生ごみ処理機	H11.4		50% 30,000円			24個 669,900円	25個 750,000円	
広野町	コンポスト容器	H3.6		50% 10,000円			2個 8,900円	2個 10,000円	
	電動式 生ごみ処理機	H10.4		50% 50,000円			3個 111,120円	4個 160,000円	
楢葉町	コンポスト容器	H5.4		50% 10,000円			2個 7,535円	4個 40,000円	
	電動式 生ごみ処理機	H10.4		50% 40,000円			10個 329,547円	9個 360,000円	
富岡町	コンポスト容器	H9.4		50% 10,000円			12個 30,757円	20個 200,000円	
	電動式 生ごみ処理機	H9.4		50% 40,000円			29個 995,817円	10個 400,000円	
川内村	コンポスト容器	H4.4		50% 2,000円			1個 2,000円	0個 0円	
	電動式 生ごみ処理機	H11.4		50% 30,000円			なし	なし	
大熊町	コンポスト容器	H5.10		50% 50,000円			8個 34,155円	10個 500,000円	
	電動式 生ごみ処理機	H5.10		50% 50,000円			15個 523,035円	10個 500,000円	
双葉町	コンポスト容器	H4.7		50% 3,000円			なし	10個 30000円	
	電動式 生ごみ処理機	H10.10		50% 30,000円			15個 438,900円	10個 300,000円	
浪江町	コンポスト容器	H10.4		50% 30,000円			9個 29,200円	10個 50,000円	
	電動式 生ごみ処理機	H10.4		50% 30,000円			32個 892,200円	45個 1,350,000円	
葛尾村	コンポスト容器	H7.4		2/3以内 10,000円			なし	2個 20,000円	
新地町	なし								
鹿島町	コンポスト容器	H10.4		50% 3,000円			48個 114,100円	30個 90,000円	
	電動式 生ごみ処理機	H10.6		50% 10,000円			3個 30,000円	2個 20,000円	
小高町	コンポスト容器	H10.4		50% 3,000円			4個 11,000円	5個 15,000円	
	電動式 生ごみ処理機	H10.4		50% 20,000円			52個 1,040,000円	30個 600,000円	
飯館村	なし								
いわき市	コンポスト容器	H5.7		50% 3,000円			185個 401,900円	130個 390,000円	
	電動式 生ごみ処理機	H10.7		50% 15,000円			121個 1,792,600円	120個 1,800,000円	
合計	コンポスト容器						1163個 1,822,997円	1784個 9,759,450円	
	電動式 生ごみ処理機						1245個 28,165,019円	1461個 25,069,000円	

備考：合計を算出するにあたり、コンポスト容器と電動式生ごみ機の区別が無い場合は、電動式生ごみ機で計上している

(平成17年3月31日現在)

区分 市町村	援助 措置 開始 年月	援助内容			助成金交付団体数							助成金算定基準
		助 成 金	物 的 援 助	そ の 他	町 内 会	子 供 会	婦 人 会	老 人 会	P T A	そ の 他	合 計	
天 栄 村	H 9. 4	○			1	0	0	0	3	0	4	
石 川 町	なし											
玉 川 村	なし											
平 田 村	なし											
浅 川 町	H 9. 4	○			26	4	1	1	4	5	41	基本額5,000円(年1回)+売上金額の 30%(100円未満は切り捨て) 売却不能物は2円/kg
古 殿 町	なし											
三 春 町	S62. 7			○	5	1	0	0	7	0	13	3円/kg ※瓶類については本数×換 算単位にて計算。
小 野 町	S63. 7	○			0	4	4	0	2	1	11	売渡価格の4分の1に相当する額 (1団体当たり上限3万円)
白 河 市	H 2. 4	○			24	42	10	3	8	1	88	5円/kg
西 郷 村	H 3. 4	○			2	2	0	0	1	8	13	5円/kg (100円未満は切り捨て)
表 郷 村	なし											
東 村	なし											
泉 崎 村	なし											
中 島 村	なし											
矢 吹 町	H 3.10	○			0	11	0	1	5	0	17	5円/kg
大 信 村	H10. 4	○			0	0	0	0	2	0	2	4円/kg (上限50000円)
棚 倉 町	H11.4		○		0	0	0	0	0	0	0	
矢 祭 町	なし											
埴 町	なし											
鮫 川 村	なし											
会津若松市	S59. 4	○			84	125	0	0	8	18	235	市内の各種団体の回収の場合、可 燃・不燃物とも4円/kg。回収業者が 各種団体から資源物を回収した場 合、可燃物1円/kg・不燃物3円/kgを 業者へ交付。
喜 多 方 市	S56. 4	○			0	82	1	0	0	1	84	5円/kg
熱塩加納村	H13. 4	○			0	0	0	0	0	1	1	30,000円/枚
北 塩 原 村	H11. 4	○			0	0	0	0	0	2	2	7円/kg
塩 川 町	H 8. 4	○			0	4	0	0	4	0	8	3円/kg (新聞紙、雑誌、段ボール対 象)
山 都 町	なし											
西 会 津 町	H 7.11	○			0	0	0	0	5	0	5	古紙類収集量×@ 5円
高 郷 村	H 13.4	○			0	0	0	0	3	0	3	定額18,000×3団体
磐 梯 町	H 3. 4	○			0	4	1	0	0	0	5	消費税を除く売上額の20% (100円未 満切り捨て)

(平成17年3月31日現在)

区分 市町村	援助 措置 開始 年月	援助内容			助成金交付団体数							助成金算定基準	
		助 成 金	物 的 援 助	そ の 他	町 内 会	子 供 会	婦 人 会	老 人 会	P T A	そ の 他	合 計		
浪江町	なし												
葛尾村	なし												
新地町	H 8. 4	○			2	0	8	4	0	1	15	有価物 1 kg について予算の範囲内の補助金を交付	
鹿島町	H 9. 4	○			0	1	0	0	4	2	7	基本年額(年5,000円) 空き瓶、空き缶、雑誌、段ボール、 新聞紙 ※基本的に売払単価を報奨 金として交付 限度は 10円 (kg) 未滿	
小高町	なし												
飯舘村	H 7.11	○			11	1	1	7	0	7	27	資源回収量 1 kg あたり 15円 (資源の種類は関係なし)	
いわき市	なし												
合 計		50	1	3	551	948	117	81	216	171	2,084		

市町村名	総人口(非水洗化人口+水洗化人口)												くみ取りし尿の手数料					
	非水洗化人口(計画収集人口+自家処理人口)						水洗化人口						従量制 回数制	定期制 (人頭制世帯制)	無料	実施してい ない		
	合計	非水洗化率 (%)	計画収集 人口 (人)	自家処理人 口 (人)	公共下水道人口+コミュニティ人口+浄化槽人口		合計	水洗化率 (%)	水洗化人口 (人)	水洗化率 (%)	コミュニティ人口 (人)	浄化槽人口 (人)					合併処理浄 化槽人口 (人)	水洗化率 (%)
					水洗化率 (%)	水洗化人口 (人)							水洗化率 (%)	コミュニティ人口 (人)	浄化槽人口 (人)	合併処理浄 化槽人口 (人)		
湯川村	3,742	1,375	36.7	1,330	45	2,367	63.3	413	11.0	0	1,954	1,051	52.2	○				
柳津町	4,613	2,800	60.7	2,800	0	1,813	39.3	138	3.0	0	1,675	1,053	36.3	○				
三島町	2,406	1,050	43.6	1,050	0	1,356	56.4	0	0.0	0	1,356	1,041	56.4	○				
金山町	3,060	2,271	74.2	2,271	0	789	25.8	0	0.0	0	789	277	25.8	○				
昭和村	1,824	790	43.3	790	0	1,034	56.7	804	44.1	0	230	60	12.6	○				
会津美里町	25,844	14,442	55.9	14,442	0	11,402	44.1	327	1.3	0	11,075	3,382	42.9	○				
旧喜多高田町	15,198	8,258	54.3	8,258	0	6,940	45.7	276	1.8	0	6,664	2,122	43.8	○				
旧会津本郷町	6,662	3,678	55.2	3,678	0	2,984	44.8	0	0.0	0	2,984	667	44.8	○				
旧新鶴村	3,984	2,506	62.9	2,506	0	1,478	37.1	51	1.3	0	1,427	593	35.8	○				
喜多方市	57,303	25,821	45.1	25,701	120	31,482	54.9	8,609	15.0	0	22,873	11,579	39.9					
旧喜多方市	36,315	15,109	41.6	14,989	120	21,206	58.4	5,081	14.0	0	16,125	7,088	44.4	○				
旧熱塩加納村	3,554	1,508	42.4	1,508	0	2,046	57.6	932	16.7	0	1,454	982	40.9	○				
旧塩川町	10,616	5,501	51.8	5,501	0	5,115	48.2	2,936	27.7	0	2,179	2,179	20.5	○				
旧山都町	4,290	3,524	82.1	3,524	0	766	17.9	0	0.0	0	766	579	17.9	○				
旧高郷村	2,528	179	7.1	179	0	2,349	92.9	0	0.0	0	2,349	751	92.9	○				
北塩原村	3,491	676	19.4	676	0	2,815	80.6	2,234	64.0	0	581	520	16.6	○				
西会津町	8,888	5,022	56.5	5,022	0	3,866	43.5	804	9.0	0	3,062	1,844	34.5	○				
南会津町	20,577	5,860	28.5	5,860	0	14,717	71.5	4,188	20.4	0	10,529	4,154	51.2	○				
旧田島町	13,303	4,321	32.5	4,321	0	8,982	67.5	1,829	13.7	0	7,153	2,423	53.8	○				
旧鏡岩村	2,356	481	20.4	481	0	1,875	79.6	0	0.0	0	1,875	1,074	79.6	○				
旧伊南村	1,876	314	16.7	314	0	1,562	83.3	927	49.4	0	635	513	33.8	○				
旧南郷村	3,042	744	24.5	744	0	2,298	75.5	1,432	47.1	0	866	144	28.5	○				
下郷町	7,546	3,405	45.1	3,405	0	4,141	54.9	0	0.0	0	4,141	1,168	54.9	○				
只見町	5,468	1,347	24.6	1,347	0	4,121	75.4	0	0.0	0	4,121	1,149	75.4	○				
檜枝岐村	649	0	0.0	0	0	649	100.0	649	100.0	0	0	0	0.0	○				
相馬市	39,279	3,390	8.6	3,390	0	35,889	91.4	18,024	45.9	0	17,865	4,342	45.5	○				
新地町	8,890	2,627	29.6	2,627	0	6,263	70.4	1,900	21.4	0	4,363	2,308	49.1	○				
南相馬市	74,241	4,132	5.6	4,092	40	70,109	94.4	33,284	44.8	0	36,825	23,347	49.6	○				
旧原町市	48,030	516	1.1	476	40	47,514	98.9	29,461	61.3	0	18,053	11,003	37.6	○				
旧鹿島町	12,535	2,046	16.3	2,046	0	10,489	83.7	1,776	14.2	0	8,713	8,713	69.5	○				
旧小島町	13,676	1,570	11.5	1,570	0	12,106	88.5	2,047	15.0	0	10,059	3,631	73.6	○				
飯館村	7,216	2,669	37.0	2,669	0	4,547	63.0	0	0.0	0	4,547	2,765	63.0	○				
広野町	5,710	827	14.5	728	99	4,883	85.5	3,403	59.6	0	1,480	1,041	25.9	○				
楢葉町	8,529	2,245	26.3	2,104	141	6,284	73.7	3,422	40.1	0	2,862	1,452	33.6	○				
富岡町	16,061	3,393	21.1	3,352	41	12,668	78.9	7,486	46.6	0	5,182	2,408	32.3	○				
川内村	3,364	1,857	55.2	1,709	148	1,507	44.8	0	0.0	0	1,507	1,354	44.8	○				
大熊町	11,007	1,638	14.9	1,509	129	9,369	85.1	3,295	29.9	3,000	27.3	3,074	2,562	27.9	○			
双葉町	7,559	1,215	16.1	1,156	59	6,344	83.9	4,397	58.2	0	1,947	801	25.8	○				
浪江町	22,891	5,778	25.2	5,384	394	17,113	74.8	7,500	32.8	0	9,613	5,244	42.0	○				
葛尾村	1,720	920	53.5	519	401	800	46.5	0	0.0	0	800	488	46.5	○				
いわき市	361,475	36,103	10.0	36,007	96	325,372	90.0	127,691	35.3	3,080	197,681	58,351	54.7	○				
合計	2,118,626	381,203	18.0	376,948	4,255	1,737,423	82.0	727,235	34.3	3,080	1,007,108	406,076	47.5	76	0		1	

(注) 市町村合併により新市町になった市町村は平成16年度末現在の市町村名を旧○○市(町、村)と表記しております。

2.0 平成16年度し尿処理の状況

市町村名	し尿収量(運営+委託+許可)				委託(し尿+浄化槽汚泥)				許可(し尿+浄化槽汚泥)				し尿処理量(し尿+浄化槽汚泥+自家処理量)				浄化槽汚泥(し尿+浄化槽汚泥)			
	合計	し尿	浄化槽汚泥	合計	し尿	浄化槽汚泥	合計	し尿	浄化槽汚泥	合計	し尿	浄化槽汚泥	合計	し尿	浄化槽汚泥	合計	し尿	浄化槽汚泥		
	(k l)	(k l)	(k l)	(k l)	(k l)	(k l)	(k l)	(k l)	(k l)	(k l)	(k l)	(k l)	(k l)	(k l)	(k l)	(k l)	(k l)	(k l)		
福島市	67,485	0	0	0	0	0	0	67,485	20,019	47,466	0	0	67,485	20,019	47,466	0	0	67,485		
伊達市	22,673	0	0	0	0	0	0	22,673	6,799	15,874	0	0	22,673	6,799	15,874	0	0	22,673		
旧伊達町	3,124	0	0	0	0	0	0	3,124	654	2,470	0	0	3,124	654	2,470	0	0	3,124		
旧梁川町	5,826	0	0	0	0	0	0	5,826	2,051	3,775	0	0	5,826	2,051	3,775	0	0	5,826		
旧保原町	8,423	0	0	0	0	0	0	8,423	2,508	5,915	0	0	8,423	2,508	5,915	0	0	8,423		
旧雲山町	3,546	0	0	0	0	0	0	3,546	1,011	2,535	0	0	3,546	1,011	2,535	0	0	3,546		
旧白岩町	1,754	0	0	0	0	0	0	1,754	575	1,179	0	0	1,754	575	1,179	0	0	1,754		
桑折町	3,940	0	0	0	0	0	0	3,940	938	3,002	0	0	3,940	938	3,002	0	0	3,940		
国見町	2,596	0	0	0	0	0	0	2,596	463	2,133	0	0	2,596	463	2,133	0	0	2,596		
川俣町	8,380	0	0	0	0	0	0	8,380	3,311	5,069	0	0	8,380	3,311	5,069	0	0	8,380		
鯉野町	2,979	0	0	0	0	0	0	2,979	1,289	1,690	0	0	2,979	1,289	1,690	0	0	2,979		
一本松市	25,555	0	0	0	0	0	0	25,555	6,821	18,734	0	0	25,555	6,821	18,734	0	0	25,555		
旧一本松市	14,985	0	0	0	0	0	0	14,985	3,586	10,698	0	0	14,985	3,586	10,698	0	0	14,985		
旧安達町	4,477	0	0	0	0	0	0	4,477	1,579	2,898	0	0	4,477	1,579	2,898	0	0	4,477		
旧岩代町	3,820	0	0	0	0	0	0	3,820	961	2,859	0	0	3,820	961	2,859	0	0	3,820		
旧栗和町	2,973	0	0	0	0	0	0	2,973	695	2,278	0	0	2,973	695	2,278	0	0	2,973		
大玉町	2,908	0	0	0	0	0	0	2,908	547	2,361	0	0	2,908	547	2,361	0	0	2,908		
本郷町	6,910	0	0	0	0	0	0	6,910	1,997	4,913	0	0	6,910	1,997	4,913	0	0	6,910		
白沢村	3,513	0	0	0	0	0	0	3,513	728	2,785	0	0	3,513	728	2,785	0	0	3,513		
郡山市	64,593	0	0	0	0	0	0	64,593	20,457	44,136	0	0	64,593	20,457	44,136	0	0	64,593		
田村町	15,026	6,973	8,053	0	0	0	0	15,026	6,973	8,053	0	0	15,026	6,973	8,053	0	0	15,026		
三春町	7,196	2,291	4,905	0	0	0	0	7,196	2,291	4,905	0	0	7,196	2,291	4,905	0	0	7,196		
小野町	4,361	1,859	2,502	0	0	0	0	4,361	1,859	2,502	0	0	4,361	1,859	2,502	0	0	4,361		
須賀川市	19,487	0	0	0	0	0	0	19,487	6,279	13,208	0	0	19,487	6,279	13,208	0	0	19,487		
旧須賀川市	16,644	0	0	0	0	0	0	16,644	5,425	11,219	0	0	16,644	5,425	11,219	0	0	16,644		
旧長沼町	1,180	0	0	0	0	0	0	1,180	638	542	0	0	1,180	638	542	0	0	1,180		
旧岩瀬村	1,663	0	0	0	0	0	0	1,663	216	1,447	0	0	1,663	216	1,447	0	0	1,663		
鎌石町	2,194	0	0	0	0	0	0	2,194	775	1,419	0	0	2,194	775	1,419	0	0	2,194		
大栄村	2,032	0	0	0	0	0	0	2,032	589	1,443	0	0	2,032	589	1,443	0	0	2,032		
石川町	14,079	9,333	3,322	6,031	0	0	0	14,079	3,322	3,322	0	0	14,079	3,322	3,322	0	0	14,079		
玉川村	3,273	882	734	1,734	0	0	0	3,273	882	882	0	0	3,273	882	882	0	0	3,273		
平田町	2,468	2,468	734	1,734	0	0	0	2,468	734	734	0	0	2,468	734	734	0	0	2,468		
浅川町	3,371	1,040	0	0	0	0	0	3,371	1,040	1,040	0	0	3,371	1,040	1,040	0	0	3,371		
古殿町	3,008	0	0	0	0	0	0	3,008	1,022	1,986	0	0	3,008	1,022	1,986	0	0	3,008		
旧白河市	19,611	0	0	0	0	0	0	19,611	6,665	12,946	0	0	19,611	6,665	12,946	0	0	19,611		
旧白河市	14,324	0	0	0	0	0	0	14,324	4,462	9,862	0	0	14,324	4,462	9,862	0	0	14,324		
旧栗郷村	2,923	0	0	0	0	0	0	2,923	1,380	1,543	0	0	2,923	1,380	1,543	0	0	2,923		
旧栗村	1,414	0	0	0	0	0	0	1,414	667	747	0	0	1,414	667	747	0	0	1,414		
旧大信村	950	0	0	0	0	0	0	950	156	794	0	0	950	156	794	0	0	950		
西郷村	7,094	0	0	0	0	0	0	7,094	2,746	4,348	0	0	7,094	2,746	4,348	0	0	7,094		
泉崎村	1,887	0	0	0	0	0	0	1,887	802	1,085	0	0	1,887	802	1,085	0	0	1,887		
中島村	2,126	0	0	0	0	0	0	2,126	380	1,746	0	0	2,126	380	1,746	0	0	2,126		
矢吹町	5,112	0	0	0	0	0	0	5,112	2,282	2,830	0	0	5,112	2,282	2,830	0	0	5,112		
柳津町	7,902	695	2	693	0	0	0	7,902	2,179	4,480	0	0	7,902	2,179	4,480	0	0	7,902		
茨原町	3,298	1,235	1,178	57	2,063	0	0	3,298	1,178	1,178	0	0	3,298	1,178	1,178	0	0	3,298		
埴町	4,699	1,835	1,802	33	0	0	0	4,699	1,802	1,620	640	0	4,699	1,802	2,697	0	16	48		
飯沼村	1,304	4	0	0	0	0	0	1,304	407	893	0	0	1,304	407	897	0	53	50		
会津若松市	51,290	0	0	0	0	0	0	51,290	32,139	19,151	0	0	51,290	32,139	19,151	0	0	51,290		
旧会津若松市	45,737	0	0	0	0	0	0	45,737	3,098	17,815	0	0	45,737	3,098	17,815	0	0	45,737		
旧河東町	5,553	0	0	0	0	0	0	5,553	4,217	1,336	0	0	5,553	4,217	1,336	0	0	5,553		
磐梯町	2,063	0	0	0	0	0	0	2,063	1,139	924	0	0	2,063	1,139	924	0	0	2,063		
猪苗代町	6,590	0	0	0	0	0	0	6,590	3,955	2,635	0	0	6,590	3,955	2,635	0	0	6,590		
会津坂下町	10,939	0	0	0	0	0	0	10,939	8,777	2,222	0	0	10,939	8,777	2,222	0	0	10,939		

市町村名	処理数量(直営・委託・許可)				委託(し尿・浄化槽汚泥)				許可(し尿・浄化槽汚泥)				処理数量(し尿・浄化槽汚泥・自家処理量)				自家処理量(し尿・浄化槽汚泥)			
	し尿(し尿・浄化槽汚泥)		浄化槽汚泥		し尿(し尿・浄化槽汚泥)		浄化槽汚泥		し尿(し尿・浄化槽汚泥)		浄化槽汚泥		し尿(し尿・浄化槽汚泥)		浄化槽汚泥		し尿(し尿・浄化槽汚泥)		浄化槽汚泥	
	合計	し尿	合計	し尿	合計	し尿	合計	し尿	合計	し尿	合計	し尿	合計	し尿	合計	し尿	合計	し尿	合計	
湯川村	2,048	0	0	0	0	0	0	0	0	2,048	853	2,072	853	0	1,195	0	24	0	0	
柳津町	2,229	0	0	0	0	0	0	0	2,229	1,496	733	2,229	1,496	733	733	0	0	0	0	
三島町	1,456	0	0	0	0	0	0	0	1,456	682	774	1,456	682	774	774	0	0	0	0	
金山町	1,948	1,438	0	0	0	0	0	0	1,948	1,438	510	1,948	1,438	510	510	0	0	0	0	
砥石村	977	828	0	0	0	0	0	0	977	828	149	977	828	149	149	0	0	0	0	
奈津津町	14,999	0	0	0	0	0	0	0	14,999	10,782	4,217	14,999	10,782	4,217	4,217	0	0	0	0	
旧全津高田町	8,770	0	0	0	0	0	0	0	8,770	6,297	2,473	8,770	6,297	2,473	2,473	0	0	0	0	
旧全津本郷町	3,416	0	0	0	0	0	0	0	3,416	2,202	1,214	3,416	2,202	1,214	1,214	0	0	0	0	
旧新郷村	2,813	0	0	0	0	0	0	0	2,813	2,283	530	2,813	2,283	530	530	0	0	0	0	
喜多市	25,997	9,339	9,106	233	0	0	0	0	16,638	6,147	10,511	26,067	15,253	10,814	10,244	0	70	0	0	
旧喜多方市	17,138	9,339	9,106	233	0	0	0	0	7,799	9,106	9,106	17,203	9,106	8,032	8,032	0	65	0	0	
旧熱塩加納村	1,589	0	0	0	0	0	0	0	1,589	797	792	1,589	797	792	792	0	0	0	0	
旧山田町	4,954	0	0	0	0	0	0	0	4,954	3,573	1,381	4,954	3,573	1,381	1,381	0	0	0	0	
旧山田町	1,706	0	0	0	0	0	0	0	1,706	1,559	147	1,711	1,559	147	147	0	5	0	0	
旧高瀬村	610	0	0	0	0	0	0	0	610	218	392	610	218	392	392	0	0	0	0	
北栲原村	860	0	0	0	0	0	0	0	860	468	392	860	468	392	392	0	0	0	0	
西奈津町	5,146	0	0	0	0	0	0	0	5,146	4,106	1,040	5,146	4,106	1,040	1,040	0	0	0	0	
南奈津町	12,396	3,584	1,395	2,189	0	0	0	0	8,812	4,314	4,498	12,396	5,709	5,709	6,687	0	0	0	0	
旧田島町	8,812	0	0	0	0	0	0	0	8,812	4,314	4,498	8,812	4,314	4,498	4,498	0	0	0	0	
旧龍岩村	1,190	1,190	465	725	0	0	0	0	1,190	465	725	1,190	465	725	725	0	0	0	0	
旧伊南村	983	983	272	711	0	0	0	0	983	272	711	983	272	711	711	0	0	0	0	
旧南郷村	1,411	1,411	658	753	0	0	0	0	1,411	658	753	1,411	658	753	753	0	0	0	0	
上郷町	4,941	0	0	0	0	0	0	0	4,941	2,189	2,752	4,941	2,189	2,752	2,752	0	0	0	0	
糟谷校村	2,594	2,594	1,000	1,594	0	0	0	0	2,594	1,000	1,594	2,594	1,000	1,594	1,594	0	0	0	0	
相馬市	11,103	0	0	0	0	0	0	0	11,103	5,233	5,870	11,103	5,233	5,870	5,870	0	0	0	0	
新地町	2,532	0	0	0	0	0	0	0	2,532	1,179	1,353	2,532	1,179	1,353	1,353	0	0	0	0	
南相馬市	22,105	0	0	0	0	0	0	0	22,105	5,431	16,674	22,339	5,431	16,905	16,674	0	224	0	0	
旧原町	12,042	0	0	0	0	0	0	0	12,042	2,669	9,373	12,266	2,669	9,597	9,373	0	224	0	0	
旧鹿島町	4,778	0	0	0	0	0	0	0	4,778	1,293	3,485	4,778	1,293	3,485	3,485	0	0	0	0	
旧小高町	5,285	0	0	0	0	0	0	0	5,285	1,469	3,816	5,285	1,469	3,816	3,816	0	0	0	0	
飯沼村	2,874	0	0	0	0	0	0	0	2,874	1,415	1,459	2,874	1,415	1,459	1,459	0	0	0	0	
佐野町	1,263	0	0	0	0	0	0	0	1,263	321	942	1,286	321	964	942	0	23	0	0	
榑草町	2,780	0	0	0	0	0	0	0	2,780	992	1,788	2,838	992	1,846	1,788	0	48	0	0	
曹田町	3,257	3,020	1,187	1,833	0	0	0	0	2,371	3	234	3,266	1,190	1,190	2,067	0	9	0	0	
川内村	1,306	0	0	0	0	0	0	0	1,306	681	625	1,369	681	681	625	0	63	0	0	
大井町	4,795	2,014	0	2,014	0	0	0	0	2,781	385	2,396	4,850	385	385	4,410	0	55	0	0	
双葉町	1,501	0	0	0	0	0	0	0	1,501	297	1,204	1,514	297	1,204	1,204	0	13	0	0	
浪江町	8,632	0	0	0	0	0	0	0	8,632	2,283	6,349	8,779	2,283	6,496	6,349	0	147	0	0	
葛尾村	644	0	0	0	0	0	0	0	644	236	408	815	236	236	408	0	171	0	0	
いわき市	147,236	0	0	0	0	0	0	0	147,236	46,181	101,055	147,346	46,241	33,392	12,649	101,055	68,103	32,932	50	
合計	697,161	66,912	35,037	31,875	26,887	24,824	2,063	603,362	204,293	399,069	699,214	264,214	250,925	13,289	483,007	399,605	33,402	1,993	0	

(注) 市町村合併により新市町になった市町村は平成16年度未現在の市町村名を日〇〇市(町、村)と表記しております。

2 1 一般廃棄物処理施設の状況

焼却施設	9 4
粗大ごみ処理施設	9 7
粗大ごみ処理施設以外の資源化等施設	9 9
資源化等を行わないその他の施設	1 0 2
最終処分場	1 0 4
し尿処理施設	1 0 7
コミュニティ・プラント	1 1 0
容器包装リサイクル法に基づく保管施設	1 1 2

①焼却施設

平成16年度末現在

番号	地方公共団体名	施設名称	所在地	電話番号	処理方式	炉型式	処理能力 (t/日)	炉数	使用開始年度	余熱利用の状況	発電能力 (kW)	発電効率 (%)	総発電量 (kw)	排ガス処理 機	反応設備の有無 (特別灰)	反応設備の有無 (飛灰)	灰処理設備の有無 (飛灰)	施工業者	運送管理体制	年間処理量 (t/年度)	資源化量 (t/年度)	産廃混入有無	一環割合 (%)	備考
1	福島市	あぶくまクリーンセンター	福島市渡利字梅ノ木畑1-1	024-531-6662	ストーカ	全連	240	2	1988	場外蒸気 場内発電	800	3	4,344	電気集じん機	無し	無し	薬剤処理	三菱重工株式会社	直営	61,731	0	無し		
2	福島市	あらかわクリーンセンター	福島市仁井田字北原8-1	024-546-1833	ストーカ	全連	180	2	1977	場内温水 場外温水	0	0	0	電気集じん機	無し	無し	薬剤処理	川崎重工株式会社	直営	40,624	0	無し		
3	伊達地方衛生処理組合	清掃センター	伊達市保原町字西新田1-1	024-582-2051	ストーカ	准連	150	3	1995	場内温水	0	0	0	電気集じん機	無し	無し	薬剤処理	川崎重工株式会社	委託	36,142	0	無し		
4	安達地方広域行政組合	もとみやクリーンセンター	安達郡本宮町字作田113	0243-33-5499	ストーカ	全連	80	2	2002	場内温水	0	0	0	バクフィルター	反応設備有り	反応設備有り	反応設備有り	三菱重工株式会社	委託	21,735	0	無し		
5	郡山市	寛久山清掃センター	郡山市寛久山町福原字北畑1-2	024-932-3152	ストーカ	全連	300	2	1996	場内温水 場外蒸気 場外発電	1,950	6	15,390	バクフィルター	無し	無し	反応設備有り	川崎重工株式会社	委託	80,078	0	有り	90.8	
6	郡山市	河内清掃センター	郡山市逢瀬町河内字西千房沢59	024-957-2761	ストーカ	全連	300	2	1984	場内温水 場内蒸気 場外発電	1,000	3	5,254	バクフィルター	無し	無し	反応設備有り	川崎重工株式会社	委託	66,374	0	有り	94.4	
7	田村市	船引清掃センター	田村市船引町大高字後田43	0247-84-2840	ストーカ	パッチ	20	2	1986	利用無し	0	0	0	電気集じん機	無し	無し	薬剤処理	住友重機械工業株式会社	一部委託	5,280	0	無し		平成18年度廃止予定
8	三春町	清掃センター	田村郡三春町字治之倉60-1	0247-61-2317	ストーカ	パッチ	20	2	1986	場内温水	0	0	0	電気集じん機	無し	無し	薬剤処理	ユニチカ株式会社	一部委託	3,675	0	無し		平成18年度廃止予定
9	田村広域行政組合	田村東部環境センター	田村市渡利町広瀬字矢大臣48-29	0247-78-2723	ストーカ	パッチ	30	2	1996	場内温水	0	0	0	バクフィルター	無し	無し	薬剤処理	ユニチカ株式会社	委託	4,856	0	無し		
10	田村広域行政組合	田村西部環境センター	田村郡三春町大字富沢字畑内1	0247-61-2069	ストーカ	全連	40	1	2006	場内温水 場外温水	0	0	0	バクフィルター	溶解処理	溶解処理	溶解処理	日立造船株式会社	委託	0	0	無し		平成18年度から稼働
11	須賀川地方保健環境組合	須賀川地方保健環境センター	須賀川市森字七ノノ境43-1	0248-73-4515	ストーカ	准連	100	2	1990	場内温水	0	0	0	電気集じん機	無し	無し	薬剤処理	川崎重工株式会社	一部委託	27,942	0	無し		
12	石川地方生活環境施設組合	石川地方生活環境施設	石川郡石川町大字沢井字川井224-1	0247-26-2784	ストーカ	准連	60	2	1985	利用無し	0	0	0	バクフィルター	無し	無し	薬剤処理	三機工業株式会社	直営	10,084	0	無し		
13	西白河地方衛生処理一部事務組合	西白河地方クリーンセンター	白河市字亀石1	0248-28-3558	ストーカ	准連	120	2	1995	場内温水	0	0	0	バクフィルター	無し	無し	薬剤処理	株式会社タクマ	一部委託	32,703	0	無し		
14	東白河衛生組合	東白河クリーンセンター	東白河郡堀町大字上洪字下下18-7	0247-43-0378	ストーカ	准連	50	2	1987	場内温水	0	0	0	電気集じん機	無し	無し	薬剤処理	株式会社クモラ	委託	8,101	0	無し		
15	会津地区広域事業組合	会津津地区広域事業組合	会津郡吾妻町神保町大字南四合字深川西地内	0242-27-9004	ストーカ	全連	225	3	1988	場内温水 場外温水	0	0	0	バクフィルター	無し	無し	反応設備有り	川崎重工株式会社	直営	66,758	0	無し		
16	喜多方地方広域衛生組合	喜多方地方広域衛生組合	喜多方市山郷町小舟寺字二ノ坂2619-1	0241-38-3005	ストーカ	准連	90	2	1991	場内温水 場外温水	0	0	0	バクフィルター	無し	無し	反応設備有り	在来イワノ株式会社	直営	18,396	0	無し		
17	榊枝岐村	クリーンセンター	南会津郡榊枝岐村字帝釈山1829-4	0241-75-2165	ストーカ	パッチ	8	1	1993	利用無し	0	0	0	マルチサイクロン	無し	無し	薬剤処理	日立金属株式会社	直営	236	0	無し		
18	田島下郷町衛生組合	東部クリーンセンター	南会津郡下郷町大字落合字下川原138-1	0241-67-3820	ストーカ	准連	40	2	1992	場内温水	0	0	0	バクフィルター	無し	無し	薬剤処理	日本鋼管株式会社	直営	7,095	0	有り	98.4	
19	西部環境衛生組合	環境センター	南会津郡南会津町山口字下下町2172-26	0241-72-2639	ストーカ	パッチ	25	2	1995	場内温水 その他利用	0	0	0	電気集じん機	無し	無し	薬剤処理	日本鋼管株式会社	直営	3,546	0	無し		
20	飯館村	一般廃棄物最終処分場焼却施設	相馬郡飯館村小宮字沼平560	0247-84-2840	ストーカ	パッチ	3	1	1995	利用無し	0	0	0	バクフィルター	反応設備有り	反応設備有り	反応設備有り	エスケーエフエンジニアリング株式会社	直営	354	0	無し		
21	相馬市	クリーン原町センター	相馬市原町区上北高平字東高松37-113	0244-24-0063	ストーカ	准連	70	2	1988	場内温水	0	0	0	バクフィルター	無し	無し	反応設備有り	三機工業株式会社	直営	19,930	0	無し		平成18年1月に原町方面環境衛生組合から相馬市へ移管
22	相馬地方衛生組合	ごみ焼却場	相馬市上字高崎沢350-2	0244-35-5637	ストーカ	パッチ	40	2	1980	場内温水	0	0	0	電気集じん機	無し	無し	薬剤処理	日本重鋼製鉄株式会社	一部委託	13,634	0	無し		
23	双葉地方広域市町村圏組合	南部衛生センター	双葉郡楢葉町大字上繁岡字山神160-2	0240-25-4609	ストーカ	准連	50	2	1981	利用無し	0	0	0	電気集じん機	無し	無し	薬剤処理	三機工業株式会社	直営	11,312	0	無し		
24	双葉地方広域市町村圏組合	北部衛生センター	双葉郡浪江町大字室原字於喜津4-1	0240-35-5454	ストーカ	パッチ	40	2	1994	場内温水	0	0	0	バクフィルター	無し	無し	薬剤処理	川崎重工株式会社	直営	8,090	0	無し		

①焼却施設

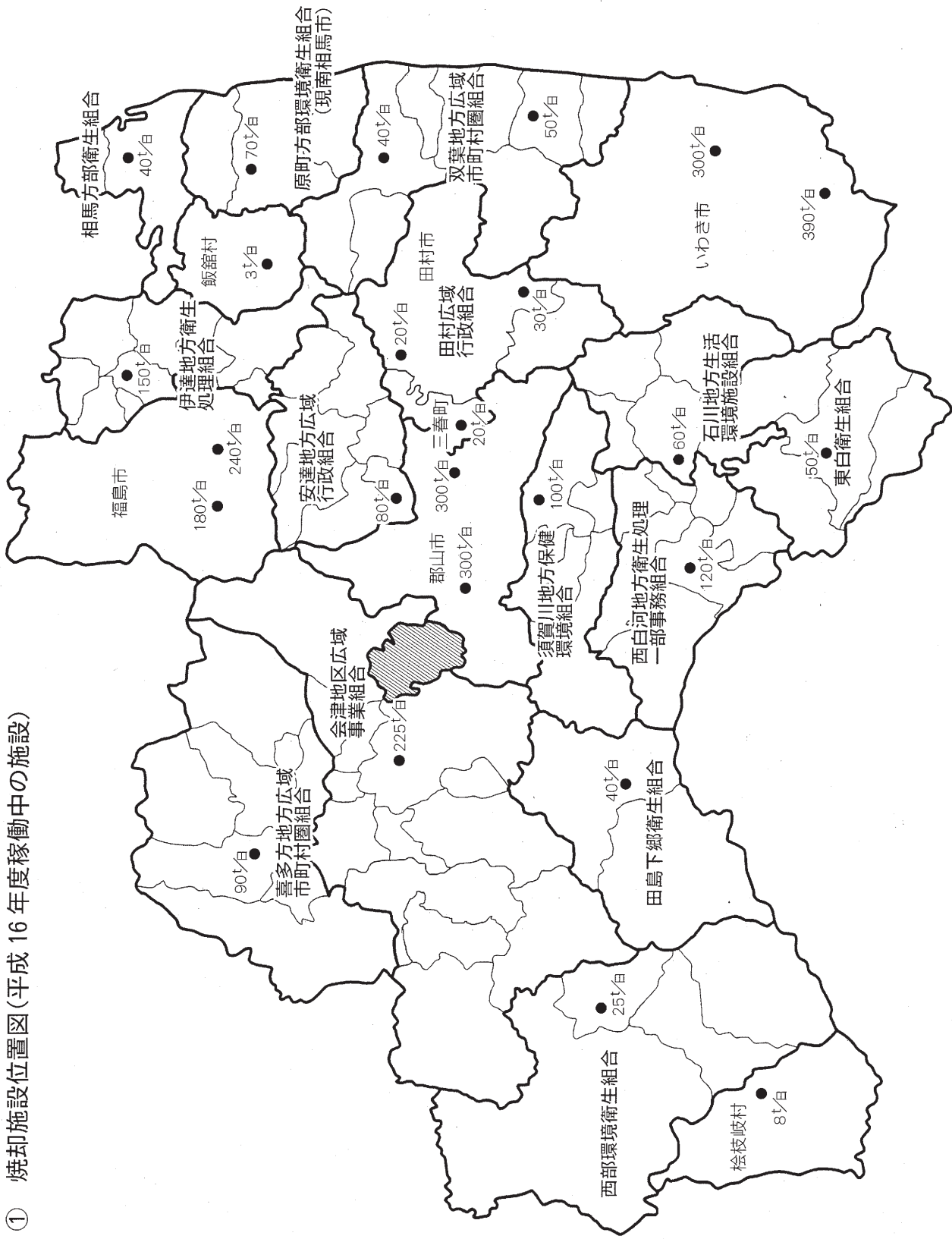
平成16年度末現在

番号	地方公共団体名	施設名称	所在地	電話番号	処理方式	炉型式	処理能力 (t/日)	炉数	使用開始 年	余热利用の状況	発電能力 (kW)	発電効率 (%)	総発電量 (kw)	排ガス処理	灰処理設備の 有無(飛灰)	灰処理設備の 有無(飛灰)	施工業者	運送管理 の体制	年間処理量 (t/年度)	資源化量 (t/年度)	産廃混 合有無	一環割 合 (%)	備考
25	いわき市	南部清掃センター	いわき市泉町下川原ノ 町63	0246-56-7963	ストーカー	全連	390	3	2000	場内温水 場内蒸気 場 外温水 場内発電	3,500	13	2,502	バクフイル ター	溶融処理	溶融処理	三菱重工業 株式会社	一部委 託	88,744	65	無し		
26	いわき市	北部清掃センター	いわき市平上片碓大平 23	0246-34-2301	ストーカー	全連	300	2	1980	場内温水 場内蒸気 場 外蒸気	0	0	0	電気集じん 機	無し	薬剤処理	三菱重工業 株式会社	直営	43,142	0	無し		
	合計(平成16年度 末)						7,250	51			27,490								680,562	65			

平成16年度末稼働施設：25

「全連」=全連筒式8炉
「准連」=准連筒式9炉
炉型式 「ハッチ」=ハッチ式8炉

① 焼却施設位置図(平成 16 年度稼働中の施設)



②粗大ごみ処理施設

平成16年度末現在

番号	地方公共団体名	施設名称	所在地	電話番号	処理対象廃棄物	処理方式	処理能力 (t/日)	使用開始 年度	施工業者	運転管理	年間処理量 (t/年度)	資源回収量 (t/年度)	産廃混入 有無	一階割合 (%)	備考
1	福島市	リサイクルプラザ	福島市仁井田字北原 3-3	024-539-9653	不燃ごみ 資源ごみ 粗大ごみ	併用	60	1999	川崎重工 株式会社	一部委 託	10,117	2,168	無し		
2	伊達地方衛生処理 組合	粗大ごみ処理施設	伊達市保原町字西新 田1-1	024-582-2051	資源ごみ 直搬ごみ 粗大ごみ	併用	6	1989	新居次鉄工 株式会社	委託	3,656	1,323	無し		
3	安達地方広域行政 組合	もとみやクリン センターリサイク ルプラザ	安達郡本宮町字作田 113	0243-33-5499	可燃ごみ 不燃ごみ 直搬ごみ 粗大ごみ	併用	35	2002	三菱重工 株式会社	直営	1,233	1,019	無し		
4	郡山市	河内清掃センター	郡山市遼瀬町河内字 西千房沢59	024-932-3152	不燃ごみ 直搬ごみ 粗大ごみ	破砕	70	1984	川崎重工 株式会社	委託	1,533	602	無し		
5	郡山市	富久山清掃セン ター	郡山市富久山町福原 字北畑1-2	024-932-3152	不燃ごみ 資源ごみ 直搬ごみ 粗大ごみ	併用	80	1996	川崎重工 株式会社	委託	7,884	2,918	無し		
6	田村市	船引清掃センター	田村市船引町大倉字 後田43	0247-84-2840	粗大ごみ	併用	5	1986	環境装置株 式会社	直営	29	0	無し		
7	田村広域行政組合	田村東部環境セン ター	田村市滝根町広瀬字 矢大臣48-29	0247-78-2723	不燃ごみ 直搬ごみ 粗大ごみ	併用	9	1996	コニチカ株 式会社	委託	433	142	無し		
8	石川地方生活環境 施設組合	きららクリーンセ ンター	石川郡石川町大字山 形字天下510	0247-26-7500	不燃ごみ 資源ごみ 粗大ごみ	併用	24	2002	川崎重工 株式会社	委託	2,475	1,982	無し		
9	西白河地方衛生処 理一部事務組合	西白河地方リサイ クルプラザ	白河市字亀石1	0248-58-1321	不燃ごみ 直搬ごみ 粗大ごみ	併用	38	2004	住友金属工 業株式会社	一部委 託	4,648	2,620	無し		
10	会津地区広域事業 組合	粗大ごみ破砕処理 施設	会津若松市神指町大 字南四合字深川西地 内	0242-27-9004	不燃ごみ 資源ごみ 直搬ごみ 粗大ごみ	併用	50	1978	三菱重工 株式会社	直営	4,949	931	有り	91.1	
11	喜多方地方広域市 町村圏組合	粗大ごみ処理施設	喜多方市山都町小舟 字二ノ坂下乙261	0241-38-3005	不燃ごみ 資源ごみ 直搬ごみ 粗大ごみ	破砕	40	1995	昭和ワグ ン株式会社	委託	2,230	561	無し		
12	田島下郷町衛生組 合	田島下郷町衛生組 合東部クリーンセ ンター	南会津郡下郷町大字 落合字下川原138 -1	0241-67-3820	不燃ごみ 直搬ごみ 粗大ごみ	破砕	20	1992	日本鋼管株 式会社	直営	776	388	無し		
13	南相馬市	クリーン原町セン ター	南相馬市原町区上北 高原字東高松37- 13	0244-24-0063	不燃ごみ 直搬ごみ 粗大ごみ	破砕	30	1989	三菱工業株 式会社	直営	1,120	492	無し		平成18年1月に原町 南部環境衛生組合 から南相馬市に移 管
14	双葉地方広域市町 村圏組合	南部衛生センター 粗大ごみ処理施設	双葉郡楢葉町大字上 繁岡字山神160- 2	0240-25-4609	不燃ごみ 資源ごみ 直搬ごみ 粗大ごみ	併用	24	1991	富士電機総 設株式会社	直営	1,693	171	無し		
15	いわき市	山田粗大ごみ処理 施設	いわき市山田町家の 前31	0246-63-6216	直搬ごみ 粗大ごみ	破砕	10	1989	川崎重工 株式会社	一部委 託	1,468	939	無し		
合計											44,244	8,226			

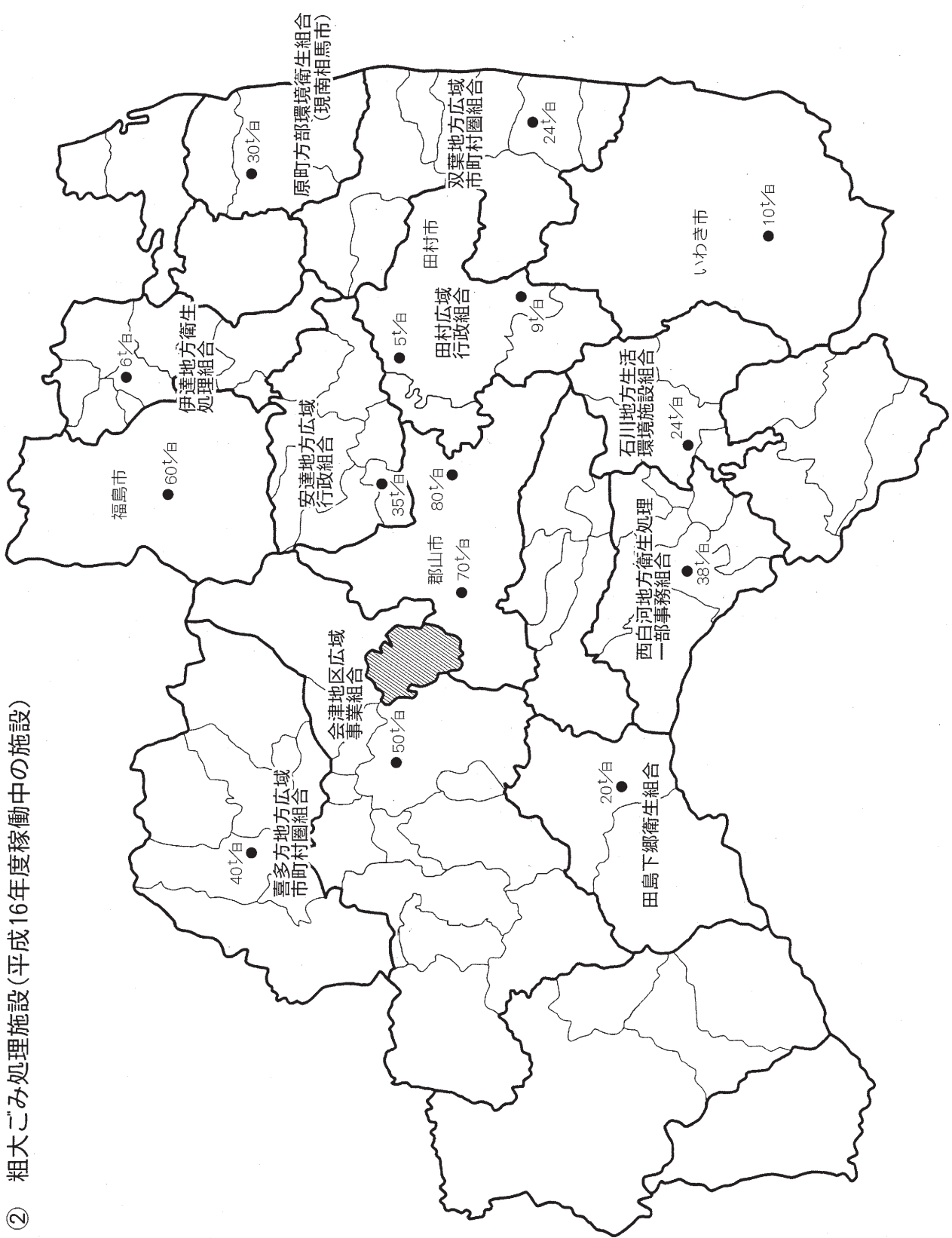
処理方式

破砕：可燃性粗大ごみの破砕

圧縮：不燃性粗大ごみの破砕・圧縮

併用：可燃性及び不燃性の粗大ごみの破砕

② 粗大ごみ処理施設(平成16年度稼働中の施設)



③粗大ごみ処理施設以外の資源化等施設

平成16年度末現在

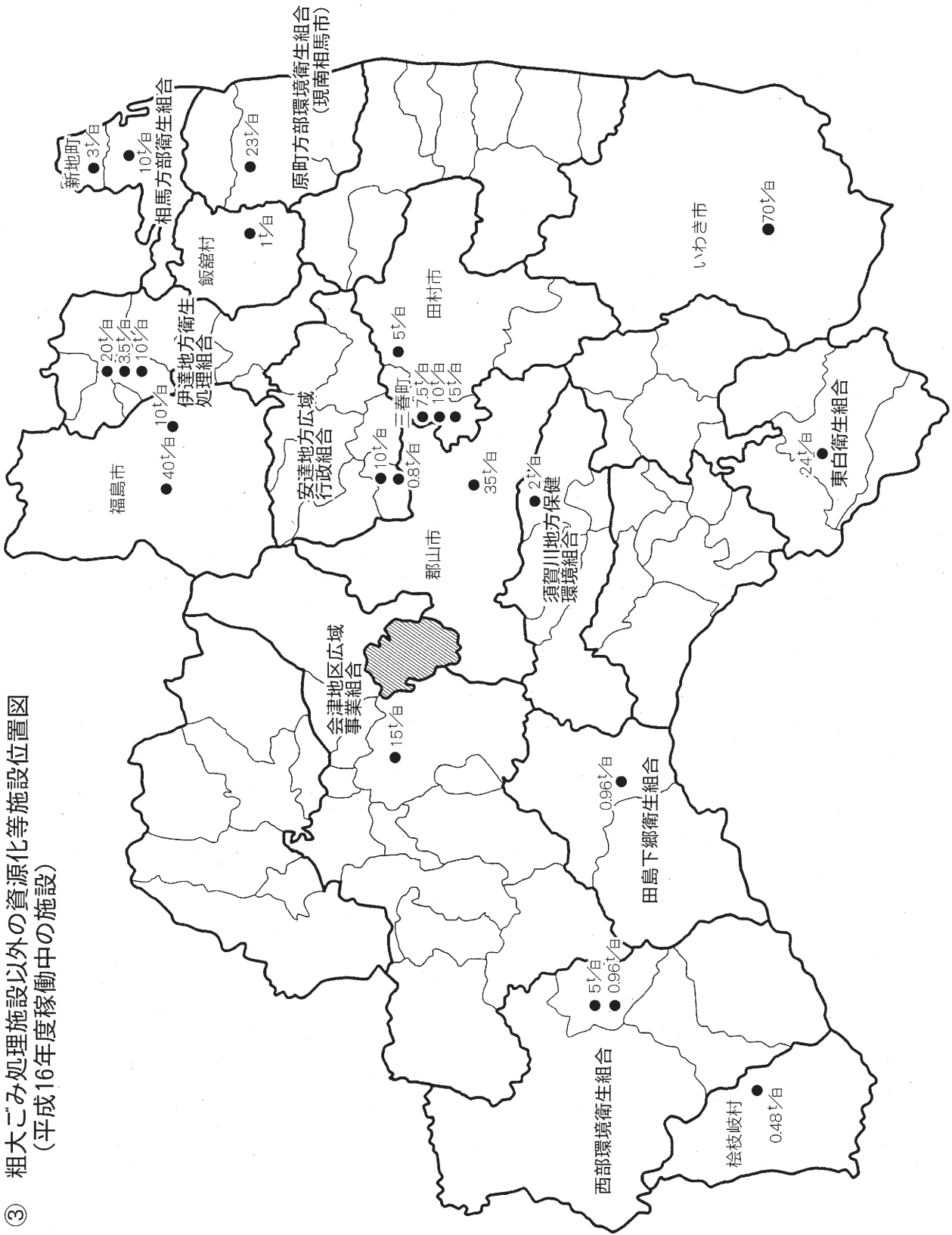
番号	地方公共団体	施設名称	所在地	電話番号	処理対象廃棄物	処理内容	処理能力 (t/日)	使用開始 年度	施工業者	運転管理	年間処理 量 (t/年度)	資源回収 量 (t/年度)	産廃混入 有無	一括割合	備考
1	福島市	リサイクルプラザ	福島市仁井田字北原3-3	024-539-9653	不燃ごみ 資源ごみ その他ごみ	選別 圧縮梱包	40	1999	川崎重工業株式会社	一部委託	3,820	1,940	無し		
2	福島市	あぶくまクリーンセンター資源化工場	福島市渡利字梅ノ木畑1-1	024-531-6662	資源ごみ	選別 圧縮梱包	10	2004	三菱レヨンエンジニアリング株式会社	一部委託	1,442	1,294	無し		
3	伊達地方衛生処理組合	不燃物処理資源化施設	伊達市保原町字西新田1-1	024-582-2051	不燃ごみ 資源ごみ 直搬ごみ	選別 圧縮梱包	20	1988	富士電機建設株式会社	委託	3,110	709	無し		
4	伊達地方衛生処理組合	ペットボトル・びん類処理資源化施設(ペットボトル)	伊達市保原町字西新田1-1	024-582-2051	資源ごみ 直搬ごみ	選別 圧縮梱包	3.5	2002	株式会社山崎組	委託	3,110	319	無し		
5	伊達地方衛生処理組合	ペットボトル・びん類処理資源化施設(びん類)	伊達市保原町字西新田1-1	024-582-2051	資源ごみ 直搬ごみ	選別	10	2002	株式会社山崎組	委託	3,110	1,435	無し		
6	伊達地方衛生処理組合	廃プラスチック処理資源化施設	伊達市保原町字東新田1-1	024-582-2051	資源ごみ	選別 圧縮梱包	8	2005	株式会社富士電機システムズ・遠藤建設株式会社	委託	0	0	-		平成17年度から稼働
7	安達地方広域行政組合	もとみやクリーンセンター資源物処理施設(缶類)	安達郡本宮町字作田1 1 3	0243-33-5499	資源ごみ 直搬ごみ	選別 圧縮梱包	10	1991	神通エンジニアリング株式会社	委託	547	497	無し		
8	安達地方広域行政組合	もとみやクリーンセンターリサイクルプラザ(PET)	安達郡本宮町字作田1 1 3	0243-33-5499	不燃ごみ 資源ごみ 直搬ごみ	選別 圧縮梱包	0.8	2002	三菱重工業株式会社	直営	323	280	無し		
9	郡山市	富久山清掃センターリサイクルプラザ	郡山市富久山町福原字北畑1-2	024-932-3152	資源ごみ	選別 圧縮梱包	35	2000	建築主体：葦田建設・清水建設JVプラント設備：川崎重工業	委託	4,213	3,402	無し		
10	田村市	船引清掃センター	田村市船引町大倉字後田4 3	0247-84-2840	不燃ごみ 資源ごみ 直搬ごみ	選別 圧縮梱包	5	1996	株式会社高橋製作所	一部委託	363	363	無し		
11	三春町	沼之倉第2埋立地前処理施設	田村郡三春町字沼之倉6 0 - 1	0247-62-6081	不燃ごみ 粗大ごみ	選別 その他	5	1998	日立金属株式会社	委託	194	64	無し		
12	三春町	空谷類選別圧縮施設	田村郡三春町字沼之倉6 0 - 1	0247-62-6081	資源ごみ	選別 圧縮梱包	7.5	1997	新明和工業株式会社	委託	67	67	無し		
13	三春町	清掃センター資源ごみストックヤード	田村郡三春町字沼之倉6 0 - 1	0247-62-6081	資源ごみ	選別 圧縮梱包	10	1995	新明和工業株式会社	委託	1,448	1,129	無し		
14	須賀川地方保健環境組合	資源物ストックヤード施設	須賀川市森字字ピワノ首4 3 - 1	0248-73-4515	資源ごみ	圧縮梱包	2	2000	藤沢建設工業株式会社	委託	169	169	無し		
15	東白衛生組合	東白クリーンセンター不燃物破砕処理施設	東白川郡瑞町大字上洗井字岩下1 8 - 7	0247-43-0378	不燃ごみ 資源ごみ 直搬ごみ	選別 圧縮梱包	24	1987	富士電機建設株式会社	直営	1,335	534	無し		
16	会津地区広域事業組合	リサイクルセンター	会津若松市神指町大字南四合字深川(西地内)	0242-27-9004	資源ごみ	圧縮梱包	15	1998	鈴木総合建設株式会社	直営	2,125	2,116	無し		
17	会津地区広域事業組合	ストックヤード	会津若松市神指町大字南四合字深川(西地内)	0242-27-9004	資源ごみ	選別 圧縮梱包	13.6	2005	藤原：秋山ユアレス建設(株) 機械設備：若松カネ化学工業(株) 電気設備：(株)松生田電機	直営	0	0	-		平成17年度から稼働
18	檜枝岐村	ストックヤード	南会津郡檜枝岐村字帝釈山1 8 2 9 - 4	0241-75-2165	資源ごみ	選別	0.48	2001	大富士建設株式会社	直営	42	26	無し		
19	田島下郷町衛生組合	田島下郷町衛生組合	南会津郡下郷町大字落合字下川原1 3 8 - 1	0241-67-3820	資源ごみ 直搬ごみ	圧縮梱包	0.96	2000	株式会社ウイズウェイストジャパン	直営	44	44	無し		
20	田島下郷町衛生組合	田島下郷町衛生組合	南会津郡下郷町大字落合字下川原1 3 8 - 1	0241-67-3820	資源ごみ	圧縮梱包	1.5	2006	日東イシダ株式会社	直営	0	0	-		平成18年度から稼働

③粗大ごみ処理施設以外の資源化等施設

平成16年度末現在

番号	地方公共団体	施設名称	所在地	電話番号	処理対象廃棄物	処理内容	処理能力 (t/日)	使用開始 年	施工業者	運転管理	年間処理 量 (t/年度)	資源回収 量 (t/年度)	産廃混 入 有無	一括割合	備考
21	西部環境衛生組合	環境センターごみ焼却場	南会津郡南会津町山口字下荒町2 127-9	0241-72-2639	不燃ごみ	選別 圧縮梱包	5	1975	株式会社高橋製作所	直営	345	126	無し		
22	西部環境衛生組合	ペットボトル圧縮梱包作業場	南会津郡南会津町山口字下荒町2 127-9	0241-72-2639	資源ごみ	圧縮梱包	0.96	1998	株式会社高橋製作所	直営	13	13	無し		
23	新地町	資源化処理施設	相馬郡新地町大字福田字北原15 4-1		資源ごみ 直搬ごみ	選別 圧縮梱包	3	1994	神通エンパイロメン ト株式会社	直営	130	130	無し		
24	飯館村	リサイクルセンター	相馬郡飯館村大字小宮字沼平56 0	0244-42-1588	資源ごみ	選別 圧縮梱包	1	1998	株式会社英工務店	直営	332	332	無し		
25	南相馬市	クリーン原町センターリサイクルプラザ	南相馬市原町区上北高平字東高松 37-1	0244-24-0063	資源ごみ	選別 圧縮梱包	23	2000	株式会社塚本職工所	直営	1,202	1,170	無し		平成18年1月に原 町方部環境衛生組 合から南相馬市に 移管
26	相馬方部衛生組合	ごみ焼却場不燃物処理施設	相馬市石上字南瀬沢350-2	0244-35-5637	不燃ごみ 直搬ごみ	選別	10	1980	日本車輛製造株式会 社	直営	12	2	無し		
27	双葉地方広域市町村圏 組合	南部衛生センターリサイクルプラザ	双葉郡植葉町大字繁岡字山神16 0-2		資源ごみ	選別 圧縮梱包	11.5	2005	富士重工業株式会 社 富士テクノロジカンパ ニー	一部委託	0	0	-		平成17年度か ら稼働
28	いわき市	リサイクルプラザクリンピーの家	いわき市渡辺町中釜戸字大石沢2 4-1	0246-56-3651	資源ごみ 直搬ごみ	選別 圧縮梱包	70	1997	三菱レイヨン・エン ジニアリング株式会 社	一部委託	9,387	7,219	無し		
	合計						312.10				36,883	23,380			

③ 粗大ごみ処理施設以外の資源化等施設位置図
(平成16年度稼働中の施設)

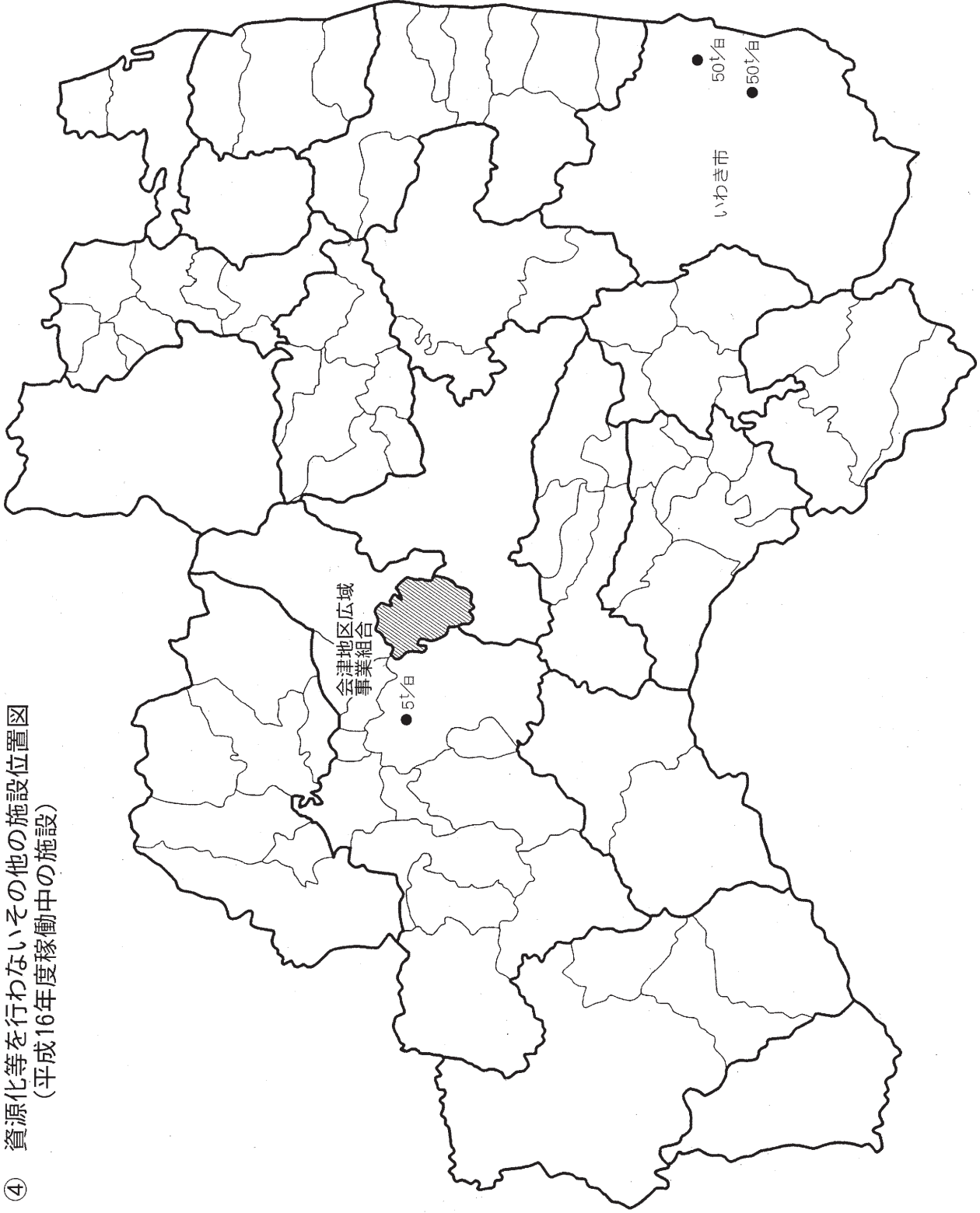


④資源化等を行わないその他の施設

平成16年度末現在

番号	地方公共団体名	施設名称	所在地	電話番号	処理対象廃棄物	処理内容	処理能力 (t/日)	使用開始 年(度)	施工業者	運転管理	年間処理 量(t/年 度)	産廃混合 有無	一廃割合
1	会津地区広域事業組 合	ごみ焼却処理施設	会津若松市神指町大字南四合字 深川西地内	0242-27-9004	粗大ごみ	破碎	5	1988	川崎重工業株式会社	直営	77	無し	
2	いわき市	南部清掃センター 一破碎処理施設	いわき市泉町下川境ノ町63	0246-56-7963	直搬ごみ 粗大ごみ	破碎	50	2000	三菱重工業株式会社	一部委 託	2,072	無し	
3	いわき市	北部清掃センター 一破碎処理施設	いわき市市平上片寄大平23	0246-34-2301	直搬ごみ 粗大ごみ	破碎	50	1980	三菱重工業株式会社	直営	923	無し	
合計							105				3,072		

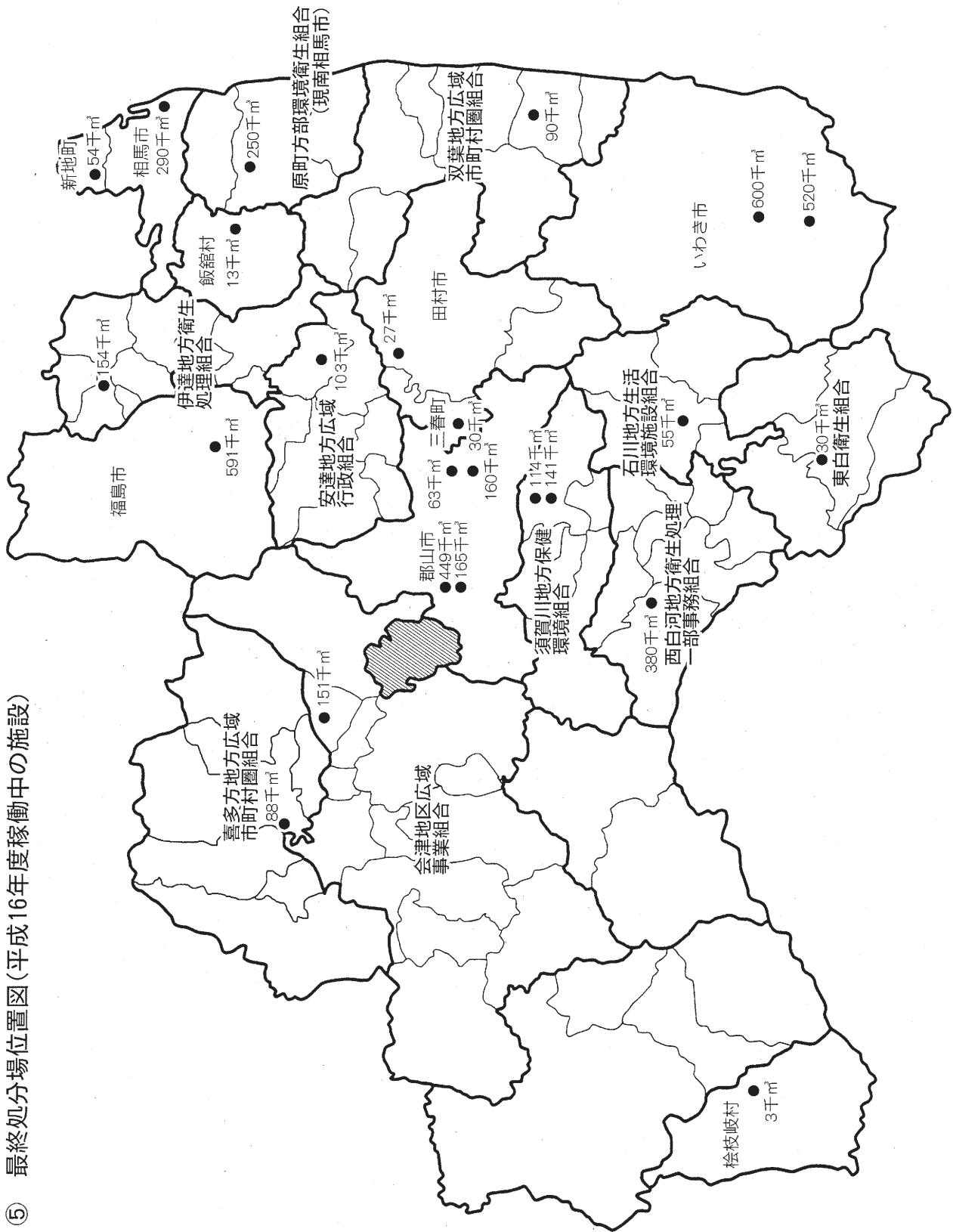
④ 資源化等を行わないその他の施設位置図
(平成16年度稼働中の施設)



番号	地方公共団体名	施設名称	所在地	埋立場所	処理対象廃棄物	埋立開始年度	埋立地面積(m ²)	埋立容量(m ³)	埋立終了予定年度	浸出処理施設	しゃ水工	施工業者	運転管理	処分場の現状	埋立量(m ³ /年度)	残余容量(m ³)	産廃混入有無	備考
1	福島市	金沢第二埋立処分場	福島市松川町金沢字水ヶ作地内	山間	破砕ごみ 焼却残渣	1995	49,900	590,800	2014	有り	有り	戸田建設・在藤工業特定建設工事共同企業体	委託	埋立中	25,724	321,910	無し	
2	伊達地方衛生処理組合	一般廃棄物埋立処分地施設	伊達郡桑折町大字伊達崎地内	平地	破砕ごみ 焼却残渣	1998	29,961	154,399	2013	有り	有り	鹿島建設株式会社	委託	埋立中	5,356	112,641	無し	
3	安達地方広域行政組合	東和クリーンヒル	二本松市太田寺字沢地内	山間	焼却残渣	1999	13,000	103,000	2014	有り	有り	大成・野地特定建設工事共同企業体	一部委託	埋立中	2,929	85,869	無し	
4	郡山市	郡山市西田埋立処分場第5期	郡山市西田町太田字向田地内	山間	不燃ごみ 破砕ごみ 焼却残渣	1990	20,003	160,000	2006	有り	有り	埋立地：東亜建設工業・東和工業 第3汚水処理施設：日東紡織㈱	一部委託	埋立中	10,700	20,300	無し	
5	郡山市	郡山市西田埋立処分場第4期	郡山市西田町太田字向田地内	山間	不燃ごみ 焼却残渣	1982	15,000	63,000	2006	有り	無し	埋立地：旭除山組 第2汚水処理施設：日東紡織㈱	一部委託	埋立中	370	3,310	無し	
6	郡山市	郡山市河内埋立処分場第3期	郡山市逢瀬町河内字伏丑地内	山間	不燃ごみ 破砕ごみ 焼却残渣	1998	50,000	449,000	2022	有り	有り	埋立地：鉄建設㈱ 第2汚水処理施設：三豊化工㈱㈱	直営	埋立中	7,820	387,829	無し	
7	郡山市	郡山市河内埋立処分場第2期	郡山市逢瀬町河内字伏丑地内	山間	不燃ごみ 破砕ごみ 焼却残渣	1993	32,000	165,000	2011	有り	有り(不透水性増強)	埋立地：東亜建設工業(株) 第1汚水処理施設：日東紡織㈱	直営	埋立中	815	30,569	無し	
8	田村市	船引一般廃棄物最終処分場	田村市船引町大字倉字後田地内	山間	不燃ごみ 粗大ごみ 破砕ごみ 焼却残渣	1985	5,400	27,400	2010	有り	有り	飛鳥建設株式会社	直営	埋立中	1,027	5,242	無し	
9	三春町	沼之倉第2埋立地	田村郡三春町字沼之倉地内	山間	不燃ごみ 破砕ごみ 焼却残渣	1998	7,000	30,000	2012	有り	有り	日東紡織株式会社	直営	埋立中	1,195	19,625	無し	
10	須賀川地方保健環境組合	森沼一般廃棄物最終処分場(1期)	須賀川市森沼字こノ首地内	平地	不燃ごみ 直搬ごみ 焼却残渣	1986	23,390	113,785	2010	有り	有り	飛鳥建設・橋本組共同企業体	一部委託	埋立中	0	930	無し	
11	須賀川地方保健環境組合	森沼一般廃棄物最終処分場(2期)	須賀川市森沼字日向地内	平地	不燃ごみ 直搬ごみ 焼却残渣	1994	19,200	140,800	2015	有り	有り	飛鳥建設・橋本組共同企業体	一部委託	埋立中	5,337	117,537	無し	
12	石川組合	きらクリンセンター	石川郡石川町大字山形字大下地内	山間	破砕ごみ 焼却残渣	2002	9,700	55,000	2017	有り	有り	川崎重工業株式会社	直営	埋立中	5,306	49,694	無し	
13	西白河地方生活環境施設部事務組合	西郷埋立処分場	西白河郡西郷村大字弥六林地内	山間	破砕ごみ 焼却残渣	1981	27,224	379,519	2011	有り	有り(不透水性増強)	株式会社間組	委託	埋立中	9,344	69,858	無し	
14	東白衛生組合	東白クリーンセンター一般廃棄物最終処分場	東白川郡堤町大字常世北野字塩沢地内	山間	破砕ごみ 焼却残渣	2000	5,910	29,600	2015	有り	有り	清水建設株式会社	委託	埋立中	1,091	24,480	無し	
15	会津地区広域事業組合	沼平第2最終処分場	耶麻郡磐梯町大字更級字沼平地内	山間	その他ごみ 破砕ごみ 焼却残渣	2003	14,870	151,480	2015	有り	有り	造成：西松建設 水処理施設：徳信製作所	直営	埋立中	14,532	136,948	無し	
16	喜多方地方広域市町村圏組合	環境センター羽山最終処分場	喜多方市慶徳町新宮字羽山地内	平地	破砕ごみ 焼却残渣	2003	20,000	88,300	2017	有り	有り	造成：鹿島建設・穴澤建設共同企業体 水処理施設：共和化工株式会社 建屋：株式会社唐橋工業所	直営	埋立中	4,296	80,048	無し	
17	楢原村	追処分場	南会津郡楢原村字下見通地内	山間	不燃ごみ	1973	1,260	2,520	2004	無し	無し		直営	埋立終了	15	1,010	無し	平成17年5月で埋立終了

18	相馬市	一般廃棄物埋立処分場	相馬市磯部字四方紫地内	平地	不燃ごみ、直搬ごみ、破砕ごみ、焼却残渣	1985	41,900	289,900	2008	有り (不透水性層)	埋立処分地：庄司建設工業株式会社 浸出処理施設：エス・ケー・エンジニアリング株式会社	直営	埋立中	11,002	144,937	無し			
19	新地町	一般廃棄物最終処分場	相馬郡新地町大字福田字北原地内	山間	不燃ごみ	1994	17,440	53,852	2013	有り	埋立処分地：東亜建設工業株式会社、庄司建設工業株式会社 浸出処理施設：エス・ケー・エンジニアリング株式会社	直営	埋立中	291	14,160	無し			
20	飯沼村	一般廃棄物最終処分場	相馬郡飯沼村小宮字沼平地内	山間	不燃ごみ、粗大ごみ、焼却残渣	1995	2,655	12,900	2010	有り	埋立処分地：庄司建設工業株式会社 浸出処理施設：エス・ケー・エンジニアリング株式会社	直営	埋立中	5,992	6,908	無し			
21	南相馬市	クリーン原町センター	南相馬市鹿島区埴崎字内ノ倉地内	山間	不燃ごみ、直搬ごみ、破砕ごみ、焼却残渣	1981	31,000	250,000	2009	有り (不透水性層)	埋立処分地：庄司建設工業株式会社 浸出処理施設：エス・ケー・エンジニアリング株式会社	直営	埋立中	3,066	15,883	無し	平成18年11月に原町方面埋立組合から南相馬市に移管		
22	双葉地方広域市町村圏組合	館の沢埋立最終処分場	双葉郡楢葉町大字井出字館の沢地内	山間	破砕ごみ、焼却残渣	1985	14,000	90,000	2005	有り	埋立処分地：株式会社間組 浸出処理施設：神崎アワードラー株式会社	直営	埋立中	3,174	5,772	無し			
23	いわき市	クリンビーの丘	いわき市山田町家の前地内	山間	不燃ごみ、直搬ごみ、破砕ごみ、焼却残渣	1978	45,000	520,000	2008	無し	埋立処分地：山田開発株式会社 浸出処理施設：エス・ケー・エンジニアリング株式会社	一部委託	埋立中	2,437	11,986	無し			
24	いわき市	クリンビーの森	いわき市渡辺町中釜戸大字石沢地内	山間	不燃ごみ、直搬ごみ、破砕ごみ、焼却残渣	1997	44,560	600,000	2020	有り	埋立処分地：前田、三菱、三崎、常磐土建設工業共同合資体 浸出処理施設：神崎ハンテック株式会社	一部委託	埋立中	28,339	357,883	無し			
合計													150,158	2,024,319					
													残余年数	13.48					

⑤ 最終処分場位置図(平成16年度稼働中の施設)



⑥し尿処理施設

平成16年度未現在

番号	地方公共団体名	施設名称	所在地	電話番号	処理方式		処理対象	処理能力 (kL/日)	資源化能 力(C/日)	使用開始 年年度	放流河川	施工業者	運転管理	年間処理量			備考
					汚水処理	資源化処 理								し尿 (k/年度)	浄化槽汚 泥(k/年度)	有機性廃棄物 (t/年度)	
1	福島市	衛生処理場	福島市堀河町9-20	024-535-1807	嫌気	脱水焼却	し尿 浄化槽汚泥	200	0	1962	阿武隈川	住原のりく株式会社	直営	14,209	37,478	0	0
2	川俣地方衛生処理組合	川俣地方衛生処理場	伊達郡川俣町飯坂字下戸山9-4	024-565-2720	嫌気	脱水	し尿 浄化槽汚泥	60	0	1985	広瀬川	栗田工業株式会社	直営	7,241	10,884	0	0
3	伊達地方衛生処理組合	衛生センター(第一)	伊達市保原町中瀬字道下1-32	024-575-2371	嫌気	焼却	し尿 浄化槽汚泥	120	0	1971	阿武隈川	守住工業株式会社	直営	6,821	16,123	0	0
4	伊達地方衛生処理組合	衛生センター(第二)	伊達市保原町中瀬字道下1-32	024-575-2371	嫌気	焼却	し尿 浄化槽汚泥	80	0	1982	阿武隈川	栗田工業株式会社	直営	4,548	10,749	0	0
5	安達地方広域行政組合	衛生センター	二本松市上竹2-172	0243-22-0958	嫌気	脱水乾燥焼却	し尿 浄化槽汚泥	97	0	1980	阿武隈川	住原のりく株式会社	直営	10,093	28,793	0	0
6	安達地方広域行政組合	あだたら環境共生センター	二本松市上竹2-172	0243-22-0958	高負荷	脱水乾燥	し尿 浄化槽汚泥 有機性廃棄物	130	1	2005	阿武隈川	株式会社西原環境テクノロジ	一部委託	0	0	0	平成17年度から稼働
7	郡山市	富久山衛生センター第一処理施設	郡山市富久山町福原字北畑40-1	024-922-9379	嫌気	脱水焼却	し尿 浄化槽汚泥	170	0	1980	藤田川	住原のりく株式会社	委託	10,721	39,910	0	0
8	郡山市	富久山衛生センター第二処理施設	郡山市富久山町福原字北畑40-1	024-922-9379	高負荷	脱水乾燥焼却	し尿 浄化槽汚泥	70	0	1990	藤田川	栗田工業株式会社	委託	9,736	4,226	0	0
9	田村広域行政組合	田村地方衛生処理センター	田村市船引町春山字三合内258	0247-82-1272	嫌気	脱水焼却	し尿 浄化槽汚泥	100	0	1992	大滝根川	三菱化工機株式会社	直営	11,123	15,460	0	0
10	須賀川地方保健環境組合	須賀川地方衛生センターし尿処理施設	須賀川市森字七ツノ首43-1	0248-73-4515	嫌気	脱水乾燥	し尿 浄化槽汚泥	97	0	1995	辰根川	栗田工業株式会社	直営	7,643	16,072	0	0
11	石川地方生活環境施設組合	し尿処理場	石川郡石川町大字沢井字川井24-1	0247-26-2784	高負荷	乾燥	し尿 浄化槽汚泥	100	0	1995	杜川	アタカ工業株式会社	直営	6,940	14,473	0	0
12	西白河地方衛生処理一部事務組合	白河地方清掃センター(第一)	白河市大字牛堀り41	0248-23-2750	嫌気	脱水乾燥	し尿 浄化槽汚泥	81	3	1962	阿武隈川	住住工業株式会社	委託	8,619	15,366	0	0
13	西白河地方衛生処理一部事務組合	白河地方清掃センター(第二)	白河市大字牛堀り41	0248-23-2750	好気	脱水乾燥	し尿 浄化槽汚泥	40	3	1979	阿武隈川	住原のりく株式会社	委託	4,256	7,589	0	0
14	東白衛生組合	東白衛生センターし尿処理施設	東白川郡沼田町大字上洗井字岩下8-5	0247-43-0378	嫌気	焼却	し尿 浄化槽汚泥	60	0	1992	久慈川	株式会社クボタ	委託	4,926	10,387	0	0
15	会津地区広域事業組合	し尿処理施設(第一)	会津若松市神指町大字南四合字深川西字ノ神地内	0242-27-9004	好気	脱水	し尿 浄化槽汚泥	126	7	1980	阿賀川	クボタ建設株式会社	直営	31,301	16,407	0	0
16	会津地区広域事業組合	し尿処理施設(第二)	会津若松市神指町大字南四合字深川西字ノ神地内	0242-27-9004	好気	脱水	し尿 浄化槽汚泥	100	6	1980	阿賀川	クボタ建設株式会社	直営	30,691	16,139	0	0
17	喜多方地方広域市町村圏組合	環境センター塩川工場	喜多方市塩川町字大川原2160	0241-27-3285	嫌気	脱水	し尿 浄化槽汚泥	102	0	1978	阿賀川	栗田工業株式会社	直営	19,827	12,177	0	0
18	田島下瀬町衛生組合	田島下瀬町衛生センター	南会津郡下瀬町落合字上下川原90	0241-67-3414	嫌気	脱水乾燥焼却	し尿 浄化槽汚泥	40	0	1984	阿賀川	三菱重工業株式会社	直営	6,503	7,250	0	0
19	西郡環境衛生組合	環境センターし尿処理場	南会津郡南会津町山口字下荒町2127-9	0241-72-2639	高負荷	脱水乾燥	し尿 浄化槽汚泥	25	0	1991	伊南川	栗田工業株式会社	直営	2,395	3,782	0	0
20	南相馬市	浄化センター	南相馬市原町区華字権現下440	0244-24-3712	高負荷	脱水乾燥焼却	し尿 浄化槽汚泥	82	0	1995	海城	アタカ工業株式会社	直営	6,553	17,926	0	0
21	相馬地方衛生組合	衛生センター	相馬市光陽4-2-1	0244-36-8555	嫌気	脱水	し尿 浄化槽汚泥 有機性廃棄物	48	0	2001	下水道	三井鉱山株式会社	一部委託	6,411	7,224	161	0
22	双葉地方広域市町村圏組合	双葉環境センター	双葉郡富岡町小浜301	0240-22-3354	好気	脱水乾燥	し尿 浄化槽汚泥	90	0	1979	海城	日本重鋼材株式会社	直営	6,385	17,793	0	0
23	いわき市	いわき市中部衛生センター	いわき市常盤藤原町字滝沢37-1	0246-43-3877	嫌気	脱水乾燥焼却	し尿 浄化槽汚泥	60	0	1989	藤原川	栗田工業株式会社	一部委託	3,705	11,809	0	0

平成18年1月に原
初方部建設部主担
移管(南相馬市に
移管)

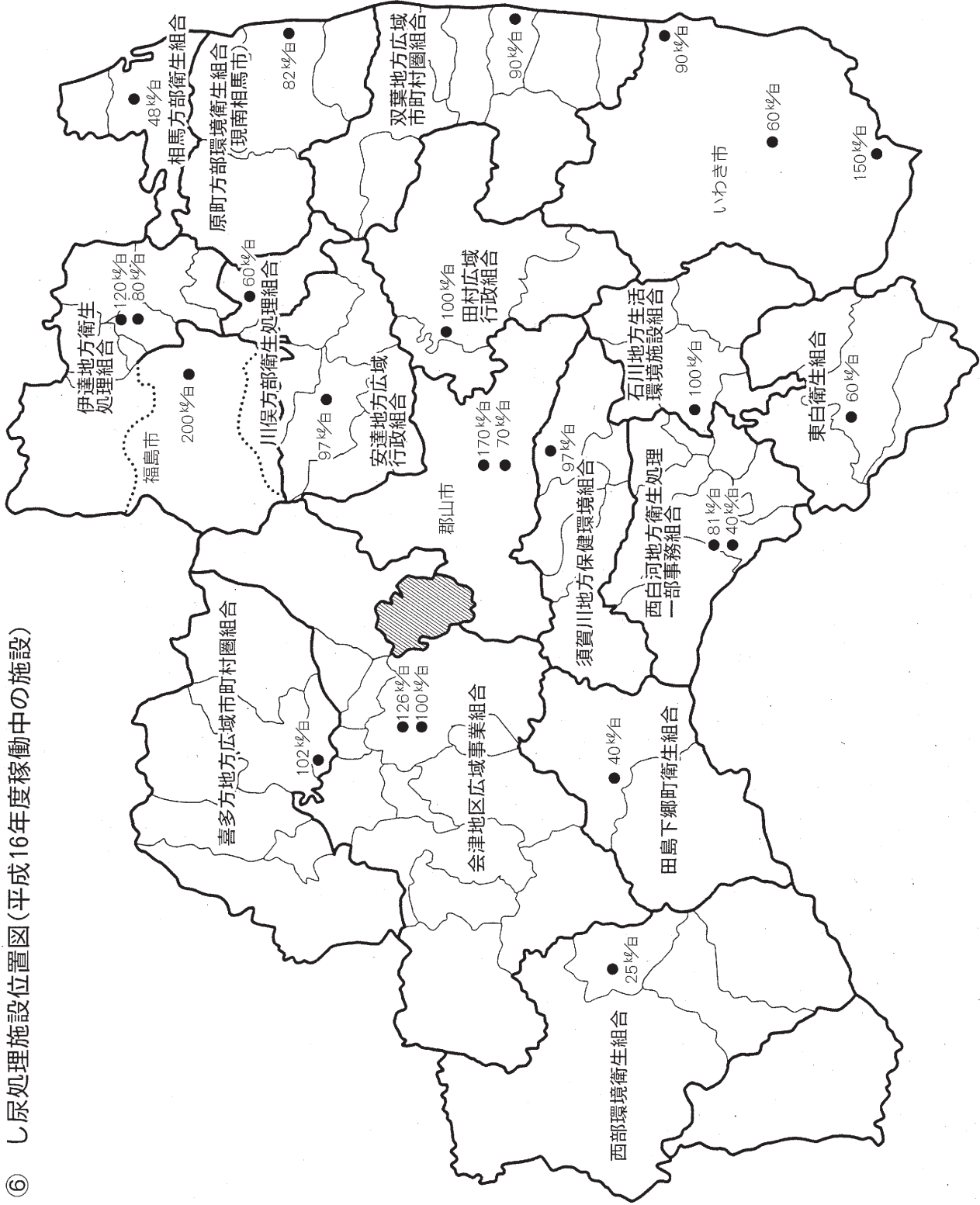
⑥し尿処理施設

平成16年度末現在

番号	地方公共団体名	施設名称	所在地	電話番号	処理方式		処理対象	処理能力 (kL/日)	資源化能 力(t/日)	使用開 始年度	放流河川	施工業者	運転管理	年間処理量			備考
					汚水処理	汚泥処理								し尿 (kL/年度)	浄化槽汚泥 (kL/年度)	有機性廃棄物 (t/年度)	
24	いわき市	いわき市南部衛生センター	いわき市藤町須賀8-139	0246-65-3322	嫌気	脱水乾燥 焼却	し尿 浄化槽汚 泥	150	0	1977	蛭田川	荏原のり 株式会社	直営	18,673	24,578	0	0
25	いわき市	いわき市北部衛生センター	いわき市久之浜町茶臼下長沢17	0246-82-2349	嫌気	脱水乾燥	し尿 浄化槽汚 泥	90	0	1972	海城	荏原のり 株式会社	直営	11,162	18,939	0	0
	合計							2,188	20							161	

「嫌気」＝嫌気性消化・活性汚泥処理方式
「好気」＝好気性消化・活性汚泥処理方式
「曝気」＝曝気脱窒素処理方式
「蒸気」＝蒸気脱窒素処理方式
「膜分離」＝膜分離処理方式

⑥ し尿処理施設位置図(平成16年度稼働中の施設)

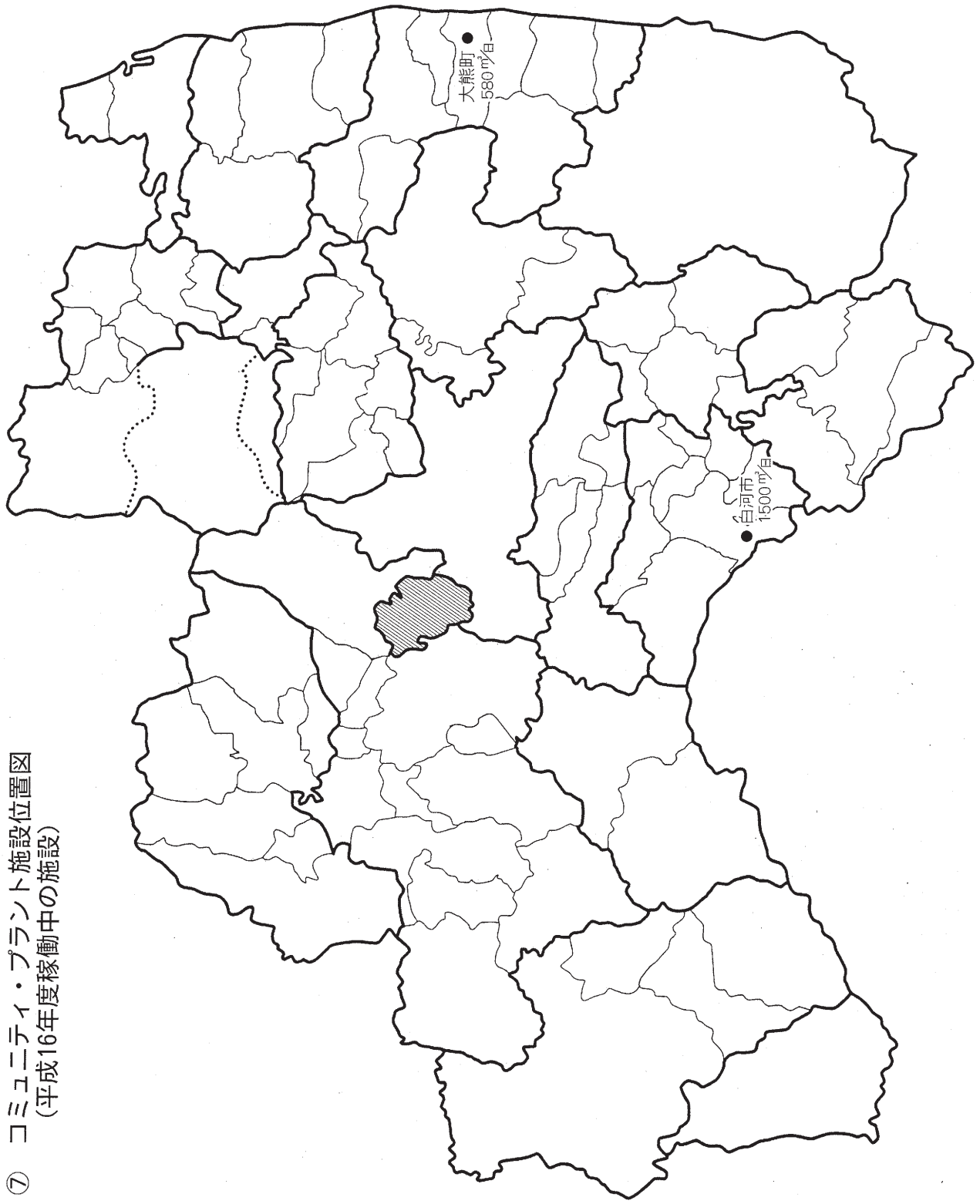


⑦コミュニティ・プラント

平成16年度末現在

番号	地方公共団体名	施設名称	所在地(処理施設所在地)	電話番号	処理方法	処理能力		使用開始年度	放流河川	施工業者	運転管理	料金徴収	処理実績		備考
						計画処理人口(人)	計画日最大汚水量(m ³ /日)						処理人口(人)	汚水処理量(m ³ /年度)	
1	白河市	白河複合団地環境センター	白河市字十三原道上3-1		接触ばっ気	2,450	580	1999	原瀬川	西原ネオ工業株式会社	委託	有り	80	9,109	
2	大熊町	地域下水道第一処理施設	双葉郡大熊町大字熊字新町46 1		長時間ばっ気	3,000	1,500	1984	熊ノ川	日本水道株式会社	一部委託	有り	3,000	381,210	

⑦ コミュニティ・プラント施設位置図
(平成16年度稼働中の施設)



⑧容器包装リサイクル法に基づく保管施設

平成16年度指定

施設設置者	施設名称	施設所在地	設置者区分	利用市町村名	利用市町村の保管項目												備考
					特定分別基準適合物						2条6項指定物						
					無色のガラス製容器	茶色のガラス製容器	その他のガラス製容器	紙製容器袋	ペットボトル製容器袋	プラスチック製容器袋	白色トレイ	スチール	アルミ	段ボール	紙パック		
西部環境衛生組合	西部環境衛生組合敷地内ストックヤード	南会津郡南郷村大字山口字下荒町2172-1	公共	館岩村 伊南村 南郷村 只見町 原町市 鹿島町 小高町	○ ○ ○ ○ ○ ○ ○	○ ○ ○ ○ ○ ○ ○	○ ○ ○ ○ ○ ○ ○	○ ○ ○ ○ ○ ○ ○	○ ○ ○ ○ ○ ○ ○	○ ○ ○ ○ ○ ○ ○	○ ○ ○ ○ ○ ○ ○	○ ○ ○ ○ ○ ○ ○					
原町方面環境衛生組合	クリーン原町センターリサイクルプラザ	原町市上北高平字東高松37-1	公共	相馬市 新地町 飯館村	○ ○ ○	○ ○ ○	○ ○ ○	○ ○ ○	○ ○ ○	○ ○ ○	○ ○ ○	○ ○ ○	○ ○ ○				
株式会社相馬リサイクルセンター 新地町	相馬リサイクルセンター 新地町資源処理施設	相馬市光陽4-1-3 相馬郡新地町大字福田字北原154-4	民間 公共	相馬市 新地町 飯館村	○ ○ ○	○ ○ ○	○ ○ ○	○ ○ ○	○ ○ ○	○ ○ ○	○ ○ ○	○ ○ ○	○ ○ ○				
飯館村	飯館村リサイクルセンター	相馬郡飯館村小宮字沼平560	公共	飯館村 広野町 糟栗町 富岡町 川内村 大館町 双葉町 浪江町 葛尾村	○ ○ ○ ○ ○ ○ ○ ○ ○	○ ○ ○ ○ ○ ○ ○ ○ ○	○ ○ ○ ○ ○ ○ ○ ○ ○	○ ○ ○ ○ ○ ○ ○ ○ ○	○ ○ ○ ○ ○ ○ ○ ○ ○	○ ○ ○ ○ ○ ○ ○ ○ ○	○ ○ ○ ○ ○ ○ ○ ○ ○	○ ○ ○ ○ ○ ○ ○ ○ ○					
双葉地方広域市町村圏組合	南部衛生センターストックヤード施設	双葉郡楡葉町大字上繁岡字山神160-2	公共	双葉郡 浪江町 葛尾村	○ ○ ○	○ ○ ○	○ ○ ○	○ ○ ○	○ ○ ○	○ ○ ○	○ ○ ○	○ ○ ○	○ ○ ○				
いわき市	いわき市リサイクルプラザクリンビーの家	いわき市渡辺町中釜戸字大石沢24-1	公共	いわき市	○	○	○	○	○	○	○	○	○				

(注)保管施設の指定は前年度に行われたため、市町村名は平成16年度のものと異なります。

2.2 平成16年度廃棄物処理施設整備国庫補助事業一覧

番号	新規継続	事業主体名	施設区分	施設規模	事業年度
1	継続	安達地方広域行政組合	汚泥再生処理センター	130kl／日	H14～16
2	継続	喜多方地方広域市町村圏組合	適正閉鎖事業	443 千m ³	H14～16
3	新規	伊達地方衛生処理組合	リサイクルプラザ	8 t／日	H16
4	新規	双葉地方広域市町村圏組合	リサイクルプラザ	11.5 t／日	H16
5	新規	会津地区広域事業組合	ストックヤード	1,042m ³	H16
6	新規	田村広域行政組合	ごみ処理施設	40 t／日	H16～H17
7	新規	田村広域行政組合	単独灰溶融施設	6.4 t／日	H16～H17

23 市町村廃棄物関係担当課一覧

(平成18年4月1日現在)

市町村名	郵便番号	住所	担当課	電話番号	FAX番号
福島市	〒960-8601	福島市五老内町3-1	清掃管理課	024-525-3744	024-534-4937
二本松市	〒964-8601	二本松市金色403-1	生活環境課	0243-23-1111	0243-22-4479
伊達市	〒960-0692	伊達市保原町字舟橋180	生活環境課	024-575-1228	024-576-7199
桑折町	〒969-1692	伊達郡桑折町字東大隅18	町民生活課	024-582-2124	024-582-2479
国見町	〒969-1792	伊達郡国見町大字藤田字一丁田二2-1	住民生活課	024-585-2116	024-585-2181
川俣町	〒960-1492	伊達郡川俣町字五百田30	町民課	024-566-2111	024-538-2502
飯野町	〒960-1392	伊達郡飯野町大字飯野字後川10-2	住民課	024-562-4302	024-562-2114
大玉村	〒969-1302	安達郡大玉村玉井字星内70	住民生活課	0243-48-3131	0243-48-3137
本宮町	〒969-1192	安達郡本宮町字万世212	町民生活課	0243-33-1111	0243-34-3138
白沢村	〒969-1292	安達郡白沢村糠沢字小田部1	住民生活課	0243-44-2111	0243-44-2447
郡山市	〒960-8601	郡山市朝日一丁目23-7	環境保全課	024-924-2731	024-935-6790
			清掃課	024-924-2181	024-935-6790
			廃棄物対策課	024-924-3171	024-935-6790
須賀川市	〒962-8601	須賀川市八幡町135	生活課	0248-75-1111	0248-73-4160
田村市	〒963-4393	田村市船引町船引字馬場川原20	生活環境課	0247-81-2272	0247-81-2125
鏡石町	〒969-0404	岩瀬郡鏡石町中央59	健康福祉課	0248-62-2115	0248-62-6019
天栄村	〒962-0592	岩瀬郡天栄村大字下松本字原畑78	住民税務課	0248-82-2119	0248-81-1008
石川町	〒963-7893	石川郡石川町字下泉153の2	町民生活課	0247-26-9122	0247-26-0360
玉川村	〒963-6392	石川郡玉川村大字小高字中噺9	住民税務課	0247-57-4624	0247-57-3952
平田村	〒963-8292	石川郡平田村大字永田字広町34	住民課	0247-55-3112	0247-55-2452
浅川町	〒963-6204	石川郡浅川町大字浅川字大明塚114-28	住民保健課	0247-36-4722	0247-36-4732
古殿町	〒963-8304	石川郡古殿町大字松川字新桑原31	生活福祉課	0247-53-3111	0247-53-3154
三春町	〒963-7796	田村郡三春町字大町1-2	住民税務課	0247-62-8126	0247-62-5155
小野町	〒963-3401	田村郡小野町大字小野新町字館廻92	町民生活課	0247-72-6933	0247-72-2136
白河市	〒961-8602	白河市字八幡小路7-1	生活環境課	0248-22-1111	0248-27-0775
西郷村	〒961-8501	西白河郡西郷村大字熊倉字折口原40	住民生活課	0248-25-2197	0248-25-4517
泉崎村	〒969-0101	西白河郡泉崎村大字泉崎字新宿2	住民生活課	0248-53-2112	0248-53-2958
中島村	〒961-0192	西白河郡中島村大字滑津字中島西11-1	住民生活課	0248-52-2112	0248-43-2273
矢吹町	〒969-0296	西白河郡矢吹町一本木101	町民生活課	0248-42-2111	0248-42-2138
棚倉町	〒963-6192	東白川郡棚倉町大字棚倉字中居野33	住民課	0247-33-2116	0247-33-3715
矢祭町	〒963-5192	東白川郡矢祭町大字東館字館本66	住民課	0247-46-4574	0247-46-3155
塙町	〒963-5492	東白川郡塙町大字塙字大町三丁目21	町民課	0247-43-2114	0247-43-2116
鮫川村	〒963-8401	東白川郡鮫川村大字赤坂中野字新宿39-5	地域整備課	0247-49-3196	0247-49-3363
会津若松市	〒965-0858	会津若松市神指町大字南四合字深川西292-2	廃棄物対策課	0242-27-3961	0242-29-1618
喜多方市	〒966-8601	喜多方市御清水東7244-2	生活環境課	0241-24-5261	0241-22-9571
北塩原村	〒966-0485	耶麻郡北塩原村北山字姥ヶ作3151	住民ふれあい課	0241-23-3113	0241-23-0858
西会津町	〒969-2295	耶麻郡西会津町野沢字下小屋上乙3261	町民情報課	0241-45-2215	0241-45-4150
磐梯町	〒969-3392	耶麻郡磐梯町磐梯字中ノ橋1855	住民ふれあい課	0242-74-1215	0242-73-2115
猪苗代町	〒969-3123	耶麻郡猪苗代町字城南100	町民生活課	0242-62-2114	0242-62-2123
会津坂下町	〒969-6592	河沼郡会津坂下町市中三番甲3662	戸籍環境班	0242-84-1500	0242-83-1144
湯川村	〒969-3593	河沼郡湯川村笈川字長瀬甲875-5	住民税務課	0241-27-8810	0241-27-3760
柳津町	〒969-7201	河沼郡柳津町柳津字下平乙234	町民課	0241-42-2118	0241-42-3419
三島町	〒969-7511	大沼郡三島町宮下字宮下359	町民課	0241-48-5555	0241-48-5544
金山町	〒969-0011	大沼郡金山町川口字谷地393	住民課	0241-54-5135	0241-54-2118
昭和村	〒968-0104	大沼郡昭和村小中津川字石仏1836	保健福祉課	0241-57-2646	0241-57-2649
会津美里町	〒969-6495	大沼郡会津美里町鶴野辺字廣町740	町民生活課	0242-78-2113	0242-78-2292
南会津町	〒967-0004	南会津郡南会津町田島字後原甲3531-1	環境水道課	0241-62-6140	0241-62-1288
下郷町	〒969-5345	南会津郡下郷町大字塩生字大石1000	生活課	0241-69-1133	0241-69-1134
檜枝岐村	〒967-0525	南会津郡檜枝岐村字下ノ原880	住民課	0241-75-2502	0241-75-2511
只見町	〒968-0421	南会津郡只見町大字只見字雨堤1039	環境整備課	0241-82-5280	0241-82-2845
相馬市	〒976-8601	相馬市中村字大手先13	生活環境課	0244-37-2124	0244-35-4196
南相馬市	〒975-8686	南相馬市原町区本町二丁目27	環境安全課	0244-24-5231	0244-23-0311
広野町	〒979-0402	双葉郡広野町大字下北迫字苗代替35	町民課	0240-27-2115	0240-27-4052
檜葉町	〒979-0696	双葉郡檜葉町大字北田字鐘突堂5-6	環境防災課	0240-25-2111	0240-25-5564
富岡町	〒979-1192	双葉郡富岡町本岡字王塚622-1	生活環境課	0240-22-2111	0240-22-6444
川内村	〒979-1292	双葉郡川内村大字上川内字早渡11-24	住民課	0240-38-2113	0240-38-2116
大熊町	〒979-1308	双葉郡大熊町大字下野上字大野634	生活環境課	0240-32-2111	0240-32-5764
双葉町	〒979-1592	双葉郡双葉町大字新山字前沖28	住民課	0240-33-2111	0240-33-2936
浪江町	〒979-1592	双葉郡浪江町大字幾世橋字六反田7-2	住民生活課	0240-34-0228	0240-34-5714
葛尾村	〒979-1602	双葉郡葛尾村大字落合字落合16	住民生活課	0240-29-2112	0240-29-2123
新地町	〒979-2792	相馬郡新地町谷地小屋字樋掛田30	町民課	0244-62-2116	0244-62-3194
飯館村	〒960-1892	相馬郡飯館村伊丹沢字伊丹沢580-1	住民課	0244-42-1618	0244-42-1600
いわき市	〒970-8686	いわき市平字梅本21	環境課	0246-22-7528	0246-22-7599
			廃棄物対策課	0246-22-7439	0246-22-7605
			環境施設課	0246-22-7448	0246-22-7599

事務組合名	住所 電話番号 FAX番号	区分	構成市町村名	業務		委託・許可		
				収集運搬	施設運転管理	6条の2委託	7条許可	浄化槽法35条
伊達地方衛生処理組合	〒960-0600 伊達市保原町字西新田1-1 TEL:024-582-2051 FAX:024-582-4641	ごみ	伊達市、桑折町、国見町、川俣町、飯野町		○	○	○	—
		し尿	福島市(飯坂町)、伊達市、桑折町、国見町		○		○	○
川俣方部衛生処理組合	〒960-1401 伊達郡川俣町飯坂字下戸山9-4 TEL:024-565-2720 FAX:024-565-2720	し尿	福島市(松川町)、川俣町、飯野町		○		○	○
安達地方広域行政組合	〒964-0971 二本松市本町1-60-2 TEL:0243-22-1101 FAX:0243-22-1102	ごみ	二本松市、大玉村、本宮町、白沢村	○	○	○	○	—
		し尿			○		○	○
須賀川地方保健環境組合	〒962-0001 須賀川市森宿字ビワノ首43-1 TEL:0248-73-4515 FAX:0248-73-4526	ごみ	須賀川市、鏡石町、天栄村		○			—
		し尿			○			
石川地方生活環境施設組合	〒963-7825 石川郡石川町大字沢井字川井255 TEL:0247-26-2784 FAX:0247-26-2649	ごみ	石川町、浅川町、古殿町、玉川村、平田村	○	○			—
		し尿			○	○		
田村広域行政組合	〒963-7704 田村郡三春町大字熊耳字下荒井176-1 TEL:0247-62-2038 FAX:0247-62-2035	ごみ	田村市、三春町、小野町	○	○	○	○	—
		し尿			○	○		
西白河地方衛生処理一部事務組合	〒961-0023 白河市亀石1 TEL:0248-28-3558 FAX:0248-28-3559	ごみ	白河市、西郷村、泉崎村、中島村、矢吹町	○	○	○	○	—
		し尿				○		○
東白衛生組合	〒963-5406 東白川郡塙町大字上渋井字岩下18-7 TEL:0247-43-0378 FAX:0247-43-3866	ごみ	棚倉町、矢祭町、塙町、鮫川村	○	○	○		—
		し尿			○	○		
会津若松地方広域市町村圏整備組合	〒965-0858 会津若松市神指町大字南四合字深川西292-2 TEL:0242-27-9004 FAX:0242-27-9004	ごみ	会津若松市、磐梯町、猪苗代町、会津坂下町、湯川村、会津美里町、柳津町、三島町、金山町、昭和村		○			—
		し尿				○		
喜多方地方広域市町村圏組合	〒969-4101 喜多方市字屋敷免3958 TEL:0241-22-3426 FAX:0241-22-2734	ごみ	喜多方市、北塩原村、西会津町		○			—
		し尿				○		
三島町外二町一ヶ村衛生処理組合	〒969-7513 大沼郡三島町大字宮下字宮下350 TEL:0241-48-5011 FAX:0241-48-5011	し尿	三島町、柳津町、金山町、昭和村	○				—
田島下郷町衛生組合	〒969-5343 南会津郡下郷町大字落合字下川原138-1 TEL:0241-67-2480 FAX:0241-67-2120	ごみ	南会津町(旧田島町)、下郷町		○	○	○	—
		し尿				○		○

事務組合名	住所 電話番号 FAX番号	区分	構成市町村名	業務		委託・許可		
				収集運搬	施設運転管理	6条の2委託	7条許可	浄化槽法35条
西部環境衛生組合	〒967-0611 南会津郡南会津町山口 字下荒町2172-9 TEL:0241-72-2639 FAX:0241-72-2020	ごみ	南会津町(旧館岩村、旧伊南村、旧南郷村)、只見町	○	○		○	—
		し尿		○	○			
相馬方部衛生組合	〒976-0042 相馬市中村字大手先13 TEL:0244-35-4124 FAX:0244-35-4124	ごみ	相馬市、新地町		○			—
		し尿			○			
双葉地方広域市町村圏組合	〒979-1111 双葉郡富岡町小浜553-1 TEL:0240-22-3333 FAX:0240-22-4076	ごみ	広野町、檜葉町、富岡町、川内村、大熊町、双葉町、浪江町、葛尾村		○	○	○	—
		し尿		○	○		○	○

(注)会津地区広域事業組合は平成18年9月1日より会津若松地方広域市町村圏整備組合に変更となっています。