

平成15年度 福島県の一般廃棄物処理の状況

(平成16年3月現在)



福島県ごみ減量化・リサイクル
推進マスコットキャラクター
「リーフィングル」

福島県生活環境部環境保全領域
一般廃棄物対策グループ

目 次

1	一般廃棄物処理事業の概要	
(1)	計画処理	1
(2)	一般廃棄物処理事業経費	1
(3)	一般廃棄物処理事業従事職員	1
(4)	一般廃棄物処理手数料の徴収状況	2
(5)	一般廃棄物処理業者等	3
2	ごみ処理の概要	
(1)	ごみの排出量	4
(2)	生活系ごみと事業系ごみ	4
(3)	ごみの収集状況	5
(4)	ごみ処理・処分の状況	5
(5)	ごみのリサイクル状況	8
3	し尿処理の概要	
(1)	し尿及び浄化槽汚泥の収集状況	11
(2)	し尿及び浄化槽汚泥の一人一日当たり排出量	12
(3)	し尿及び浄化槽汚泥の処理状況	12
(4)	し尿処理の状況	13
4	浄化槽設置状況	15
5	一般廃棄物処理施設の整備状況	16
6	廃棄物関係一部事務組合一覧	17
7	各市町村別データ	
(1)	廃棄物処理事業経費	19
(2)	ごみ処理の概要	22
(3)	水洗化人口等	26
(4)	一般廃棄物処理施設の状況	
(一)	ごみ処理施設（ごみ焼却施設）	30
(二)	ごみ処理施設（粗大ごみ処理施設）	32
(三)	ごみ処理施設（粗大ごみ処理施設以外の資源化等施設）	33
(四)	ごみ処理施設（資源化等を行わないその他の施設）	34
(五)	し尿処理施設（し尿処理施設）	35
(六)	し尿処理施設（コミュニティ・プラント）	36
(七)	一般廃棄物最終処分場	37
(八)	容器包装リサイクル法に基づく保管施設	40

1 一般廃棄物処理事業の概要

(1) 計画処理

一般廃棄物処理事業は、市町村及び一部事務組合（地方自治法第284条に基づく特別地方公共団体）により行われている。

また、一般廃棄物の処理を行う区域（計画処理区域）は表-1のとおり、ごみ及びし尿ともに全県域である。

表-1 計画処理区域人口等 (15. 10. 1 現在 住民基本台帳人口より)

区域区分	項目	面積 (km ²)	人口 (人)	世帯数 (世帯)	備考
県 全 域		13,782.48	2,125,829	716,426	
計画処理区域	ごみ	13,782.48	2,125,829	716,426	
	し尿	13,782.48	2,125,829	716,426	

(2) 一般廃棄物処理事業経費

県内市町村（含一部事務組合）の平成15年度一般会計決算額は表-2のとおり約8,044億円である。このうち一般廃棄物処理事業経費は、約280億円であり、一般会計決算額の3.5%を占めている。また、一般廃棄物処理事業経費の県民1人当たりの単純年平均は13,172円になる。

なお、ごみ 1t 当たりの処理経費（建設・改良費を含まない）は、21,704円、し尿 1kl 当たりの処理経費（建設・改良費を含まない）は、6,203円になる。

表-2 廃棄物処理事業経費(全県) (単位：千円)

平成15年度 県下市町村 一般会計決算額	廃棄物処 理事業経費	ごみ処理経費		し尿処理経費	
		建設・改良費	処理及び維持 管理費	建設・改良費	処理及び維持 管理費
804,465,317	28,002,256	2,663,644	17,529,434	2,972,830	4,417,341
一般会計決算額に対する各経費の比率	3.48%	0.33%	2.18%	0.37%	0.55%

(注) 経費の区分は次のとおりである。

建設・改良費……………施設の建設や大改良に係る工事費、調査費。

処理及び維持管理費…通常の処理に係る人件費、処理費、修繕費、車両等購入費。

(3) 一般廃棄物処理事業従事職員

県内市町村（含一部事務組合）において一般廃棄物処理事業に従事している職員は表-3のとおりで947名おり、その内ごみ処理関係職員が71.9%、し尿処理関係職員が28.1%となっている。

また、一般職員が47.3%、技能職員が52.7%となっている。

表-3 一般廃棄物処理事業従事職員

(平成15年度)

		ごみ	し尿	計
一般職	事務系	213	68	281
	技術系	105	62	167
技能職	収集運搬	123	57	180
	中間処理	212	59	271
	最終処分	14	20	34
	その他	14	0	14
合計		681	266	947

(4) 一般廃棄物処理手数料の徴収状況

一般廃棄物の市町村管内毎の手数料の徴収の状況は、表-4、表-5のとおりであり、一般家庭ごみを有料化する市町村が増加してきており、し尿はほとんどが有料化されている。

表-4 ごみ処理手数料 (直接搬入は別扱い)

(平成15年度)

種類		生活系ごみ			事業系ごみ		
区分		徴収	多量の場合 徴収	無料 (収集なしを含む)	徴収	多量の場合 徴収	無料 (収集なしを含む)
可燃ごみ		34	0	56	58	0	32
不燃ごみ		33	0	57	53	0	37
資源ごみ	紙	1	0	89	25	0	65
	金属	12	0	78	26	0	64
	ガラス	16	0	74	28	1	61
	ペットボトル	11	0	79	28	1	61
	プラスチック	6	0	84	7	1	82
	その他	4	0	86	4	0	86
その他		4	0	86	9	0	81
粗大		36	0	54	35	0	55

表-5 し尿汲み取り手数料

(平成15年度)

	手数料			算定方法	
	徴収	無料	実施していない	従量・回数制	定額制
市町村数	88	0	2	80	8

(5) 一般廃棄物処理業者等

一般廃棄物の収集、運搬、処理は、市町村（一部事務組合）が直営で行っているほかに、市町村（一部事務組合）の委託を受けた者又は、許可を受けた業者（一般廃棄物処理業者）により、収集、運搬業務が行われている。

一般廃棄物処理業者等の総数及び保有器材等の状況は、表－６のとおりであり、また、委託及び許可業者の状況は表－７のとおりである。

表－６ 一般廃棄物処理業者数等 (平成15年度)

市町村に主たる事務所を有する事業者				従業員数(人)			
総数	し尿専業	ごみ専業	兼業	総数	し尿関係	浄化槽関係	ごみ関係
543	88	413	42	3,935	465	485	2,985

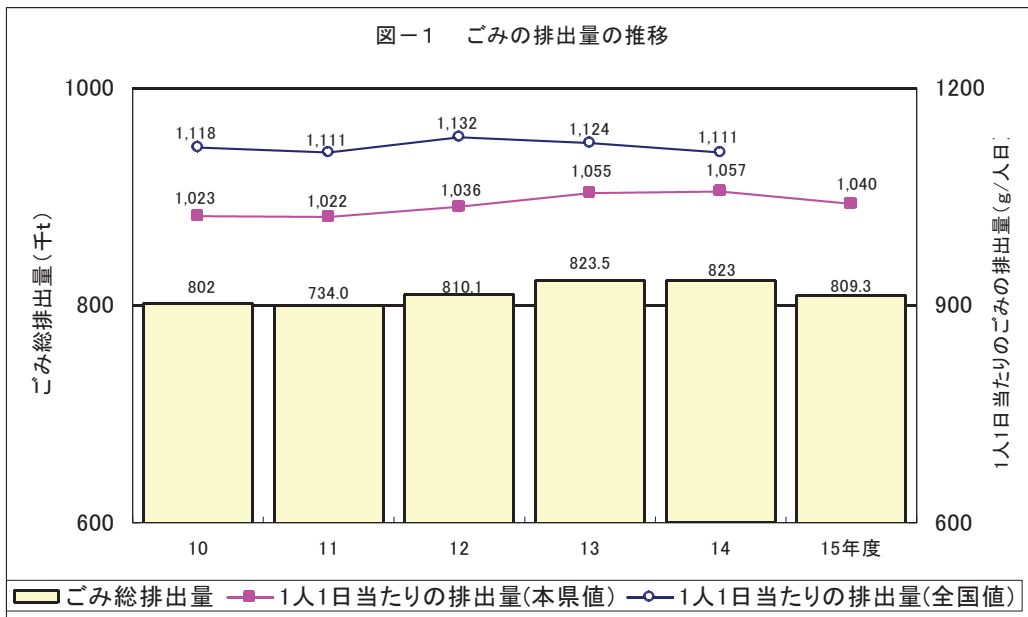
表－７ 一般廃棄物処理業者委託・許可件数 (平成15年度)

事業主体	廃棄物の区分	ごみ (件)		し尿 (件)	
		委託	許可	委託	許可
市町村		113	592	3	137
一部事務組合		35	84	3	31
県合計		148	676	6	168

2 ごみ処理の概要

(1) ごみの排出量

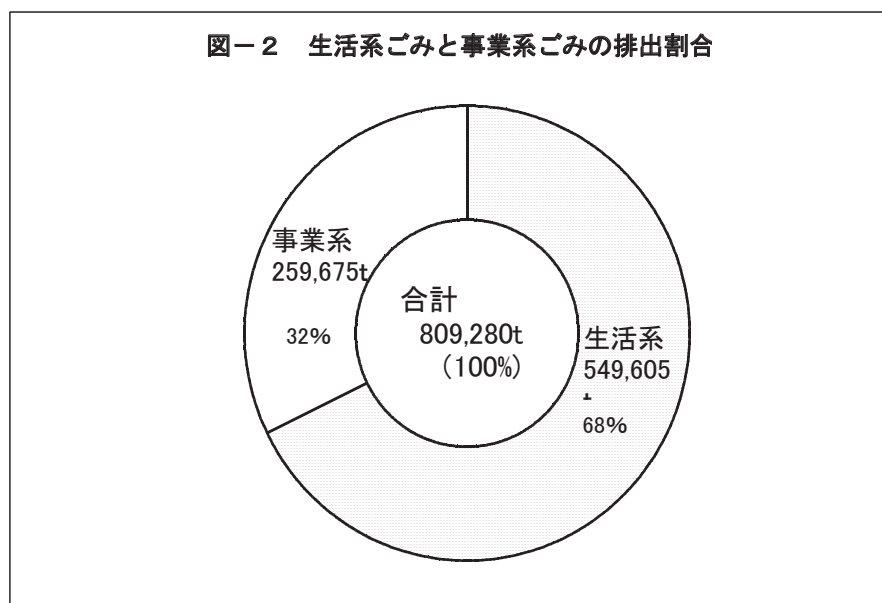
平成15年度におけるごみの総排出量（注1）は809,280 tで、1人1日当たりの排出量の県平均値は1,040gとなっており、前年度と比べ17g減少している。尚、これを全国平均値1,111g/日（平成14年度）と比較すれば、約93.6%の水準にある。



（注1）「ごみ排出量」＝「計画収集量＋直接搬入量＋自家処理量」である。

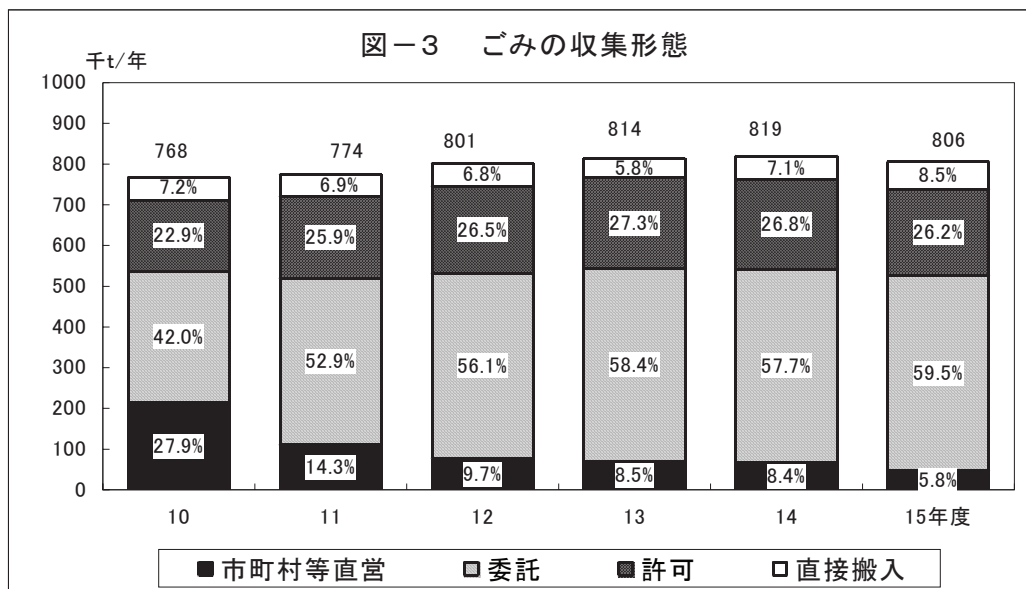
(2) 生活系ごみと事業系ごみ

ごみの排出量を排出形態別で見ると、生活系ごみが549,605 t、事業系ごみが259,675 tであり、生活系ごみが約68%を占める。



(3)ごみの収集状況

ごみの収集は、全ての市町村（一部事務組合）で行っており、平成15年度の搬入量は、806,441tであり、総排出量809,280tの99.6%になっている。この収集形態別の割合は、図-3のとおりである。



(4)ごみ処理・処分の状況

ごみの総処理量のうち、焼却、破碎・選別等により中間処理されるごみは756,797t、再生業者等へ直接搬入されたごみは32,177tで、この両者でごみの総処理量全体の97.7%（減量処理率）を占める。中間処理施設に搬入されるごみ756,797tは、処理の結果、46,817tが再利用される。これに直接資源化と集団回収量を合計した総資源化量は123,429tである。

中間処理をされずに直接最終処分されるごみは18,700t（全体処理量の2.3%：直接埋立率）である。中間処理により減量化される量は、592,728tである。（図-4）中間処理のうち、直接焼却されるごみの量は、677,759t（全体処理量の83.9%：直接焼却率）である。（図-5）

直接最終処分量と中間処理後に最終処分されるものとを合計した最終処分量は126,571tである。

図-4(その1) ごみ処理のフロー

(図-6)

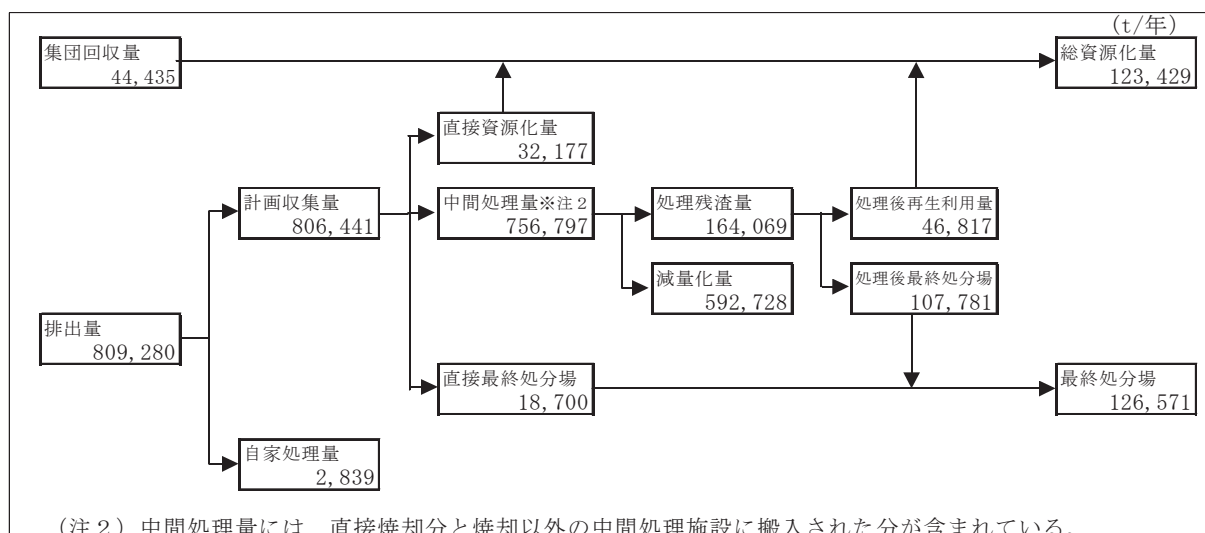
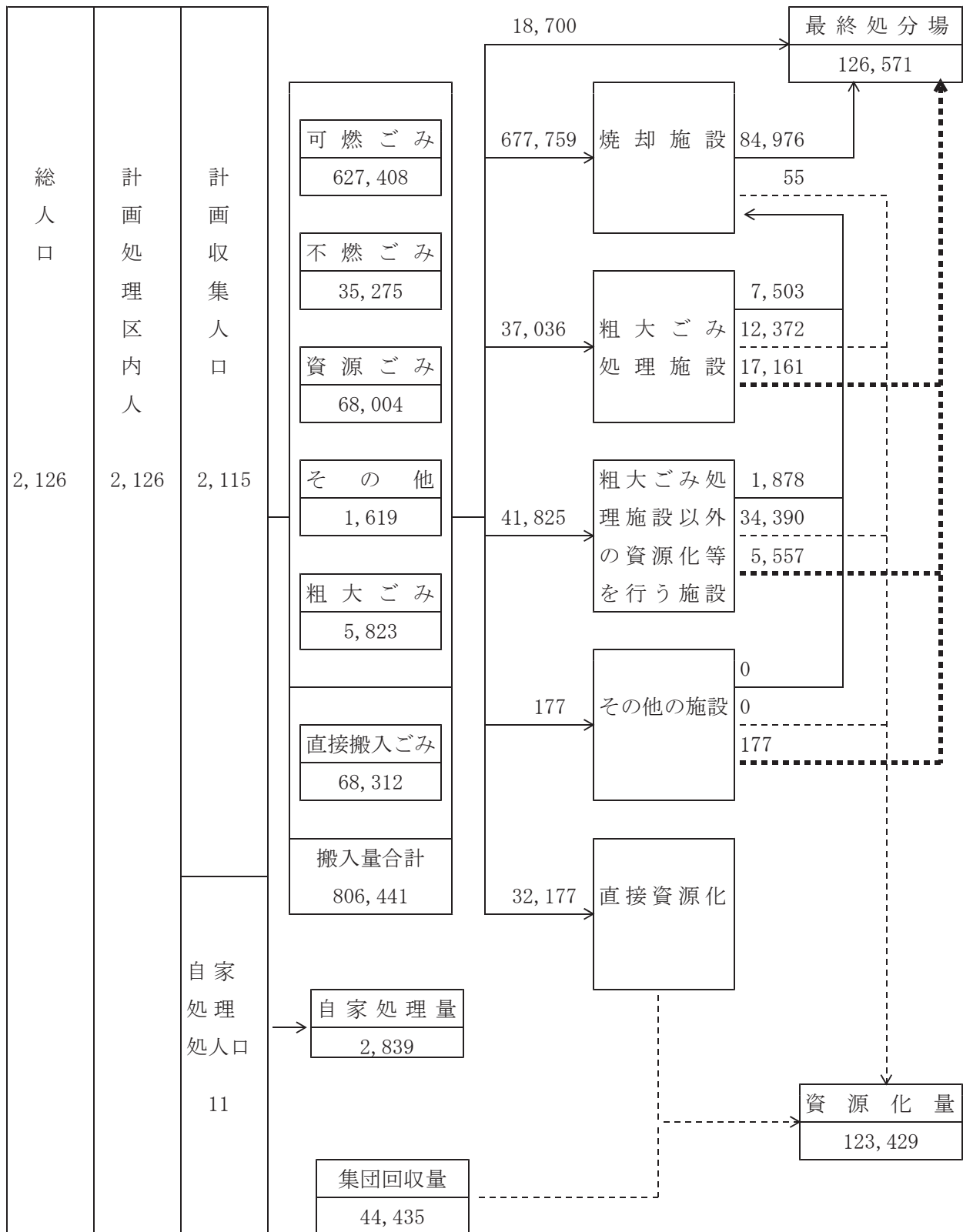


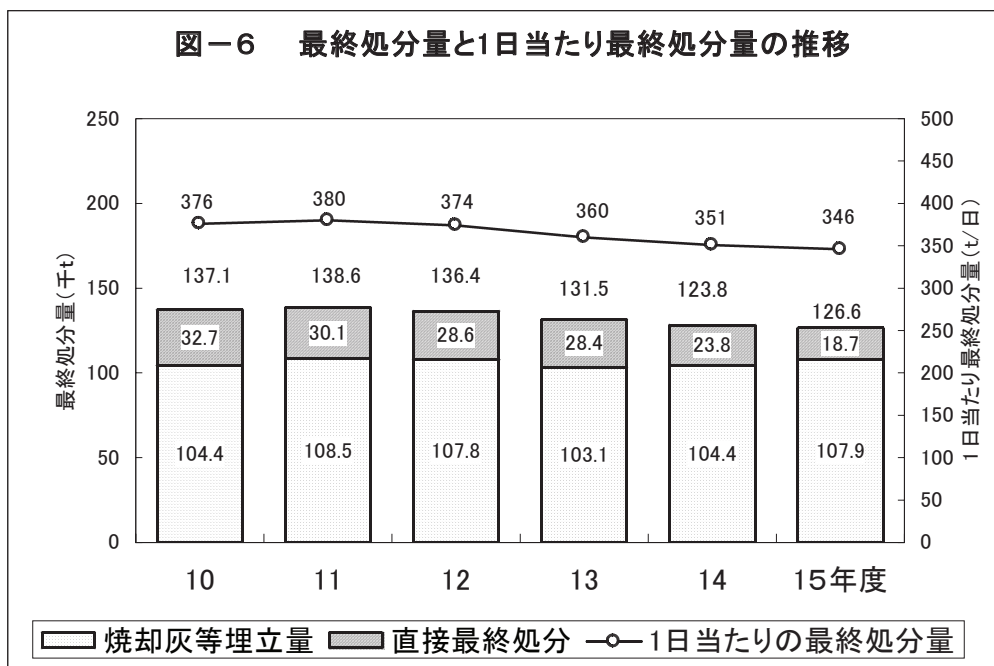
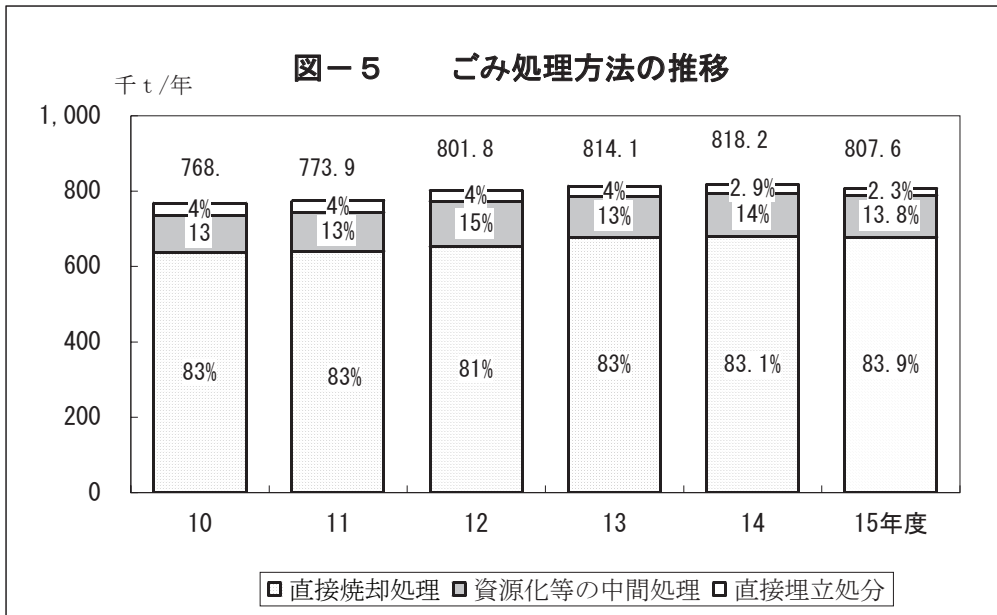
図-4(その2) ごみ処理の状況

処理人口等 (単位：千人)

処理系統図 (単位：t/年)

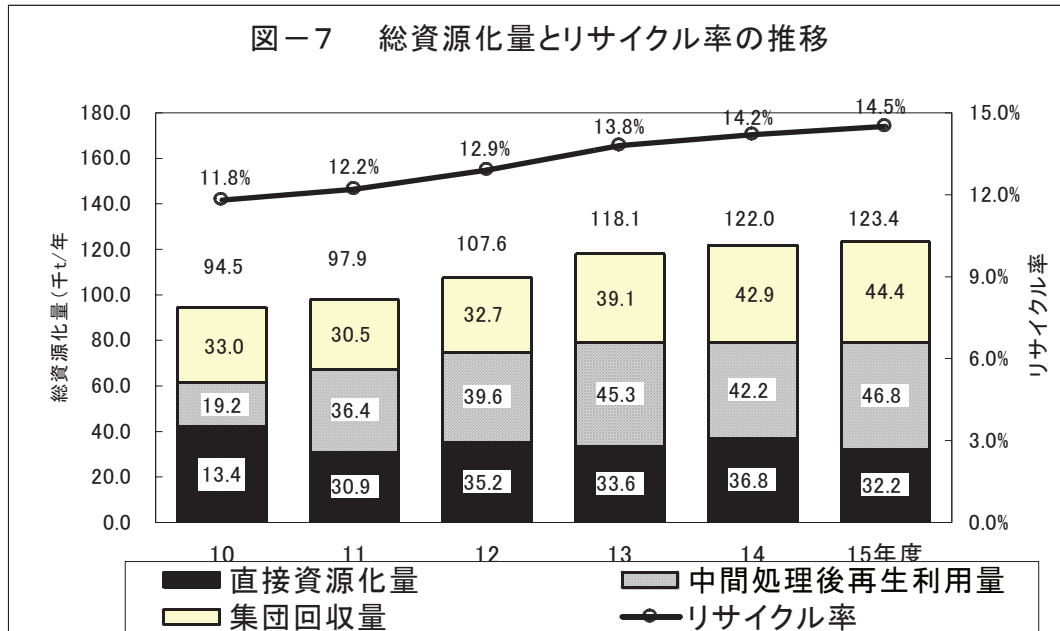


(注：前年度搬入分を処理するなどの理由により、搬入量と処理量は一致しない。)



(5) ごみのリサイクル状況

市町村等において分別収集されて資源化された、あるいは中間処理により資源化されたごみの量は789,948 t (216.7 t/日)、住民団体等によって資源回収された集団回収量は44,435 t (121.4 t/日)である。総資源化量は、123,429t、リサイクル率(注3)は14.5%であり資源化量、リサイクル率共に着実に上昇している。



(注3) リサイクル率 = $\frac{(\text{中間処理後の資源化量} + \text{直接資源化量} + \text{集団回収量})}{(\text{ごみ処理量} + \text{集団回収量})} \times 100$

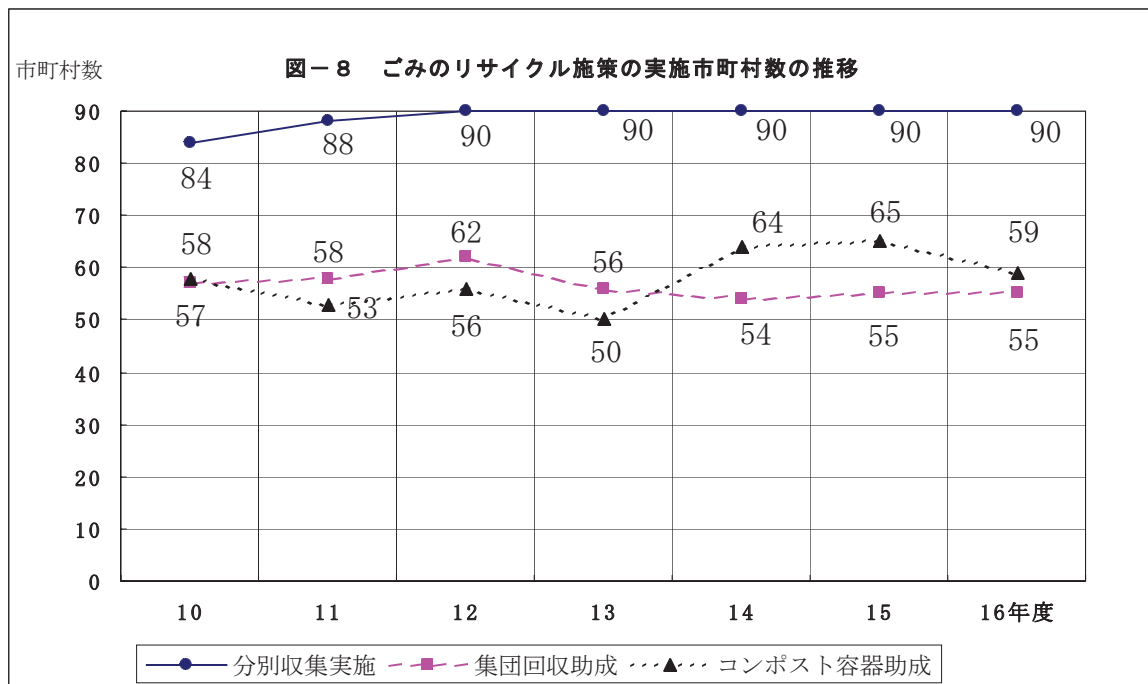


表-8 ごみ処理の推移

項目		年度					
		10	11	12	13	14	15
①	総人口 (人)	2,146,854	2,144,947	2,142,688	2,138,716	2,133,327	2,125,829
②	計画処理区域内人口 (人)	2,146,854	2,144,947	2,142,688	2,138,716	2,133,327	2,125,829
③	建設改良費 (千円)	18,879,918	15,191,782	6,039,560	15,269,021	15,616,838	2,663,644
④	処理及び施設維持管理費 (千円)	16,144,303	18,017,220	18,803,297	17,848,870	18,748,651	17,529,434
⑤	ごみ処理経費 (千円)	35,024,221	33,209,002	24,842,857	33,117,891	34,365,489	20,193,078
⑥	計画収集人口 (人)	2,106,019	2,105,660	2,106,357	2,127,457	2,122,968	2,115,170
⑦	1人当たり経費 (円)	16,631	15,771	11,794	15,567	16,187	9,547
⑧	1人当たり処理経費 (円)	7,665	8,557	8,927	8,390	8,831	8,287
⑨	ごみ処理量 (t)	768,560	773,911	801,824	814,120	818,280	807,674
⑩	1t当たり処理経費 (円)	21,006	23,281	23,451	21,924	22,912	21,704
⑪	計画収集量 (t/年)	712,994	720,031	746,789	766,823	761,776	738,129
⑫	直接搬入量 (t/年)	55,566	53,880	55,035	47,297	57,683	68,312
⑬	自家処理量 (t/年)	33,441	26,129	8,324	9,424	3,621	2,839
⑭	ごみ総排出量 (t/年)	802,001	800,040	810,148	823,544	823,080	809,280
⑮	1人当たりごみ総排出量 (g/人・日)	1,023	1,022	1,036	1,055	1,057	1,040
計画処理量	直接焼却 (t/年)	637,987	641,055	652,406	678,007	679,977	677,759
	直接埋立 (t/年)	32,708	30,123	28,641	28,485	23,821	18,700
	コンポスト等 (t/年)	0	0	0	0	0	0
	資源化等の中間処理 (t/年)	97,865	102,733	120,777	107,628	114,482	111,215
	⑯計 (t/年)	768,560	773,911	801,824	814,120	818,280	807,674
⑰	一日当たり最終処分量 (t/日)	376	380	374	360	351	346
⑱	市町村等の施設での資源化量 (t)	61,527	67,438	74,906	79,007	79,108	78,994
⑲	集団回収量 (t)	33,004	30,553	32,745	39,107	42,955	44,435
	資源化率 (%)	8.0%	8.7%	9.3%	9.7%	9.7%	9.8%
	リサイクル率 (%)	11.8%	12.2%	12.9%	13.8%	14.2%	14.5%
全国	資源化率 (%)	7.8%	8.6%	9.8%	10.4%	11.3%	—
	リサイクル率 (%)	12.1%	13.1%	14.3%	15.0%	15.9%	—

(注) ⑤=③+④

⑦=⑤/⑥×1,000

⑧=(④/⑥)×1,000

⑩=(④/⑨)×1,000

⑭=⑪+⑫+⑬

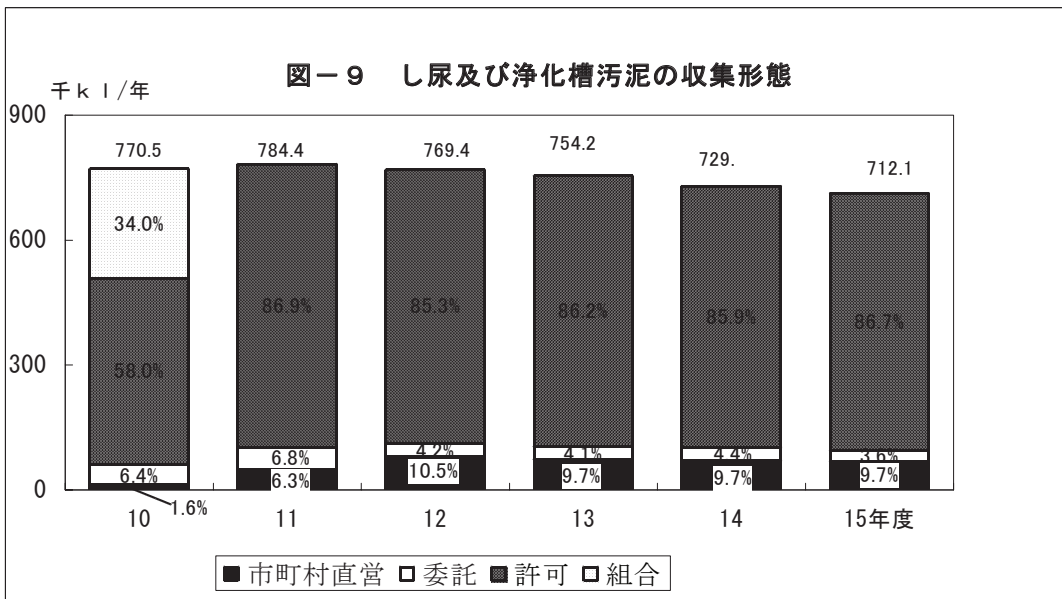
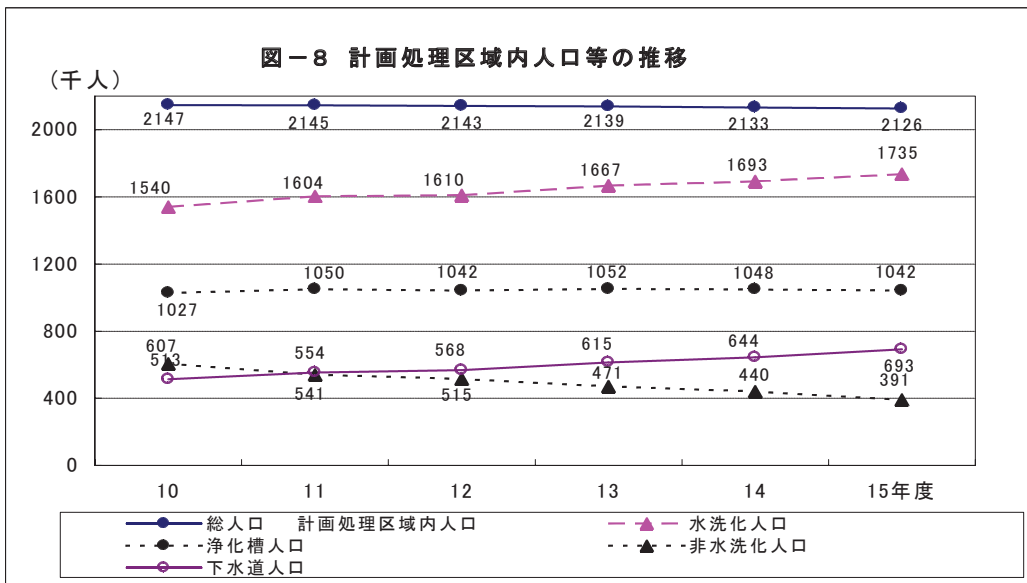
⑮=(⑭/②/365)×1,000,000 (小数点以下切り捨て)

※ ⑮のうち、平成15年度の数值は、上記の式の「365」を「366」に替えて算出した。

3 し尿処理の概要

(1) し尿及び浄化槽汚泥の収集状況

し尿又は浄化槽汚泥の収集は、88の市町村（一部事務組合を含む）で行っており、計画収集総量は、全排出量714,970kℓ/年の99.6%に当たる712,078kℓ/年(自家処理を除く)になっている。これをし尿及び浄化槽汚泥に区分するとし尿が281,524kℓ/年、浄化槽汚泥が430,554kℓ/年となっており、さらにこれの収集形態別割合は、図-9のとおり市町村直営が9.7%、委託業者が3.6%、許可業者が86.7%となっている。



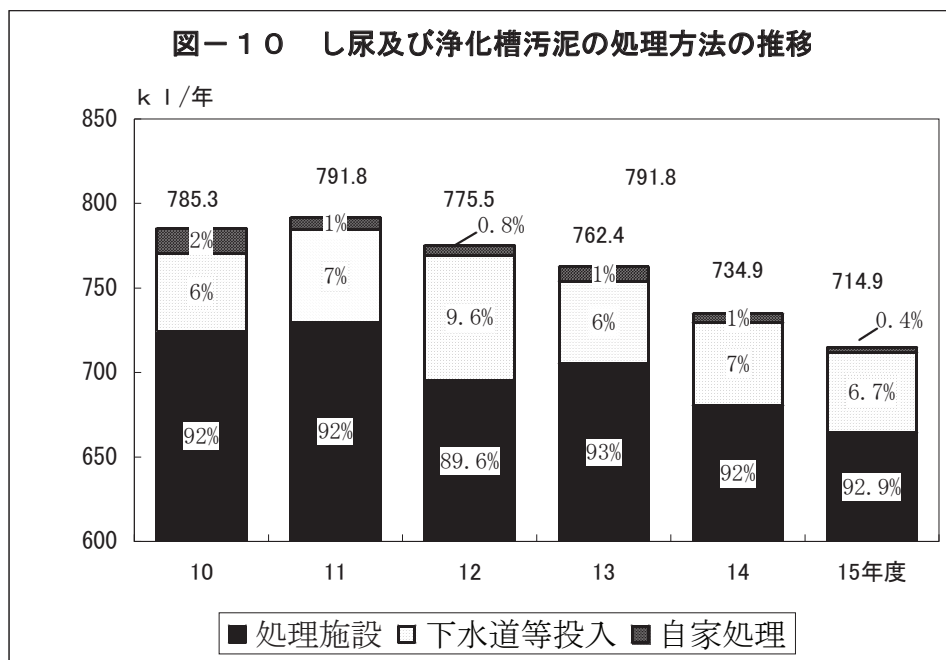
(2) し尿及び浄化槽汚泥の1人1日当たり排出量

し尿の1人1日当たりの県平均排出量は1.99ℓであり、全国の平均値2.46ℓ／人・日（平成14年度）と比較すれば、80.9%の水準にある。また、浄化槽汚泥の1人1日当たりの県平均排出量は、1.13ℓであり、全国の平均値1.30ℓ／人・日（平成13年度）の86.9%の水準にある。

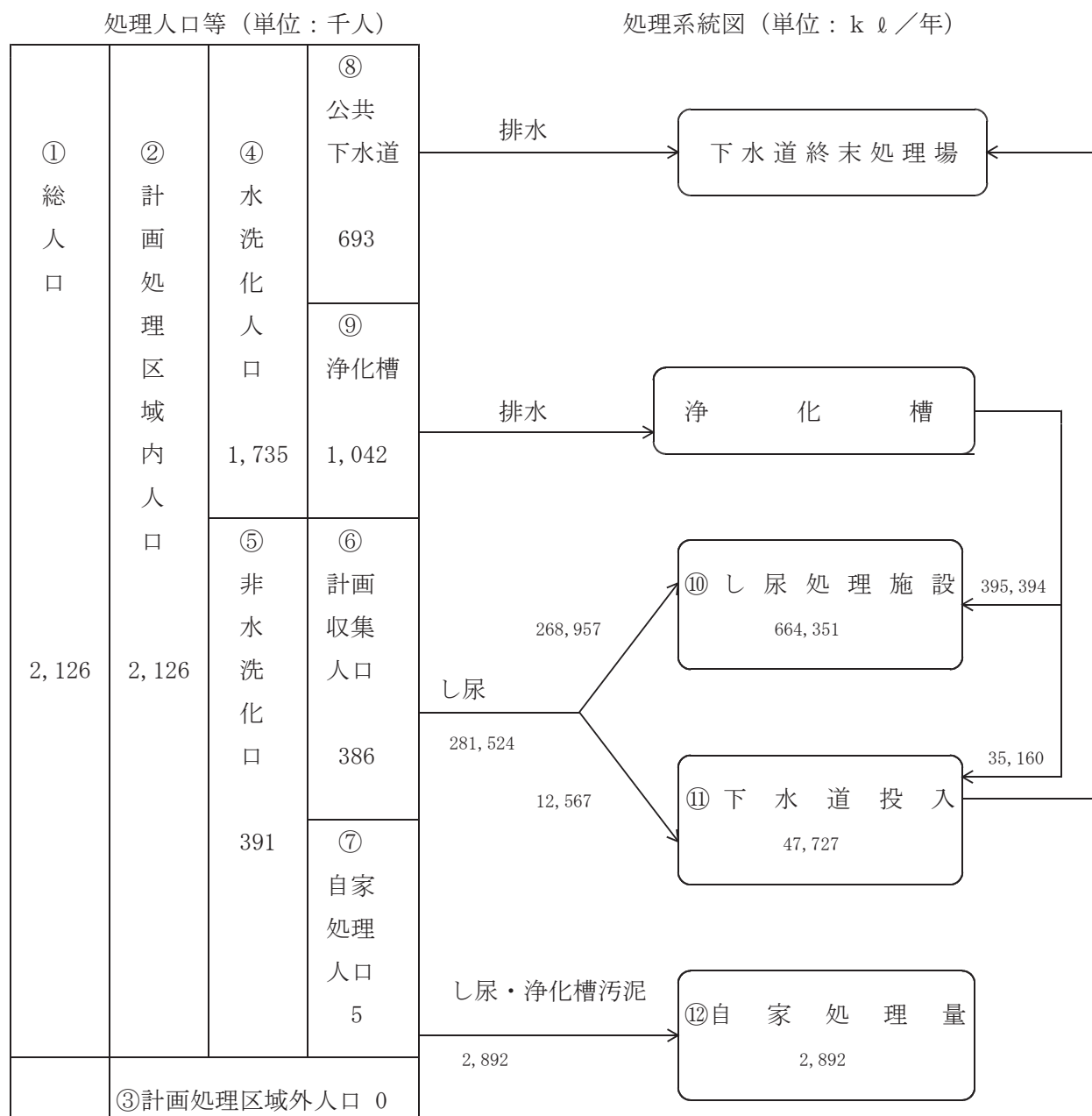
(3) し尿及び浄化槽汚泥の処理状況

計画収集区域内のし尿及び浄化槽汚泥は、自家処理分を除き、712,078kℓ／年が市町村又は、一部事務組合のし尿処理施設で処理されている。方法別割合は、図－10のとおりである。

量



(4) し尿処理の状況



(人口ベース)

- 計 画 区 域 率 ②/①=100.0%
- 水 洗 化 率 ④/①= 79.4%
- 非 水 洗 化 率 ⑤/①= 20.6%
- 計 画 収 集 率 ⑥/①= 20.3%
- 自 家 処 理 率 ⑦/①= 0.3%
- 公 共 下 水 道 水 洗 化 率 ⑧/①= 30.2%
- 浄 化 槽 水 洗 化 率 ⑨/①= 49.2%
- 計 画 収 集 率 ⑥/⑤= 98.3%
- 自 家 処 理 率 ⑦/⑤= 1.7%

表-9 し尿処理の推移(全県)

項目		年度						
		10	11	12	13	14	15	
総人口(人)		2,146,854	2,144,947	2,142,688	2,138,716	2,133,327	2,125,829	
計画処理区域内人口(人)		2,146,854	2,144,947	2,142,688	2,138,716	2,133,327	2,125,829	
水洗化人口	公共下水道(人)	512,770	554,015	567,595	615,135	644,410	692,543	
	し尿浄化槽(人)	1,027,311	1,049,716	1,042,502	1,052,110	1,048,484	1,042,371	
	計(人)	1,540,081	1,603,731	1,610,097	1,667,245	1,692,894	1,734,914	
非水洗化人口(人)		606,773	541,216	514,980	471,471	440,433	390,915	
計画処理区域内のし尿排出量(k l/年)		785,361	791,872	775,556	762,493	734,980	714,970	
し尿の処理内訳	計画収集量	し尿処理施設	724,463	729,867	695,294	705,460	680,758	664,351
		下水道投入	46,065	54,602	74,171	48,802	48,749	47,727
		農村還元	0	0	0	0	0	0
		その他	0	0	0	0	0	0
		計	770,528	784,469	769,465	754,262	729,508	712,078
<small>k l/年</small>	自家処理量	14,833	7,394	6,091	8,231	5,473	2,892	

(注)し尿浄化槽には、単独処理浄化槽、合併処理浄化槽、農業集落排水処理施設、コミプラを含む。

4 浄化槽設置状況

浄化槽の年度別設置状況は、表－10のとおりであり、県内全域で約29万基が設置され、合併処理浄化槽が66,518基、単独処理浄化槽が228,431基となっている。

水洗化人口（公共下水道人口＋浄化槽人口＋コミプラ）は、県内総人口の約81.6%に当たる1,735千人であり、このうち浄化槽（コミプラ含む）は、60.1%に当たる1,042千人が利用し、トイレの水洗化に大きな役割を果たしている。

表－10 浄化槽の設置状況の推移

年度	設置基数(基)			増加基数(基)			対前年増加率(%)		
	単独処理	合併処理	計	単独処理	合併処理	計	単独処理	合併処理	計
昭和 48	25,460		25,460	5,892		5,892	30.1		30.1
49	32,182		32,182	6,722		6,722	26.4		26.4
50	40,186		40,186	8,004		8,004	24.9		24.9
51	48,330		48,330	8,114		8,114	20.3		20.3
52	58,369		58,369	10,039		10,039	20.8		20.8
53	68,776		68,776	10,047		10,047	17.8		17.8
54	78,329		78,329	9,553		9,553	13.9		13.9
55	88,769		88,769	10,440		10,440	13.3		13.3
56	100,090		100,090	11,321		11,321	12.8		12.8
57	109,812		109,812	9,722		9,722	9.7		9.7
58	118,967		118,967	9,155		9,155	8.3		8.3
59	128,446		128,446	9,479		9,479	8.0		8.0
60	138,273		138,273	9,827		9,827	7.6		7.7
61	145,912	2,046	147,958	9,442	243	9,685	5.5		7.0
62	156,964	2,372	159,336	11,667	326	11,993	7.6	15.9	7.7
63	167,651	2,953	170,604	10,686	582	11,268	6.8	24.5	7.1
平成 元	177,978	4,064	182,042	10,327	1,111	11,438	6.2	37.6	6.7
2	187,183	5,430	192,613	9,205	1,366	10,571	5.2	33.6	5.8
3	196,843	7,339	204,182	9,660	1,909	11,569	5.2	35.2	6.0
4	206,038	9,735	215,773	9,195	2,396	11,591	4.7	32.6	5.7
5	214,787	13,242	228,029	8,749	3,507	12,256	4.2	36.0	5.7
6	222,965	17,419	240,384	8,178	4,177	12,355	3.8	31.5	5.4
7	230,299	22,023	252,322	7,334	4,604	11,938	3.3	26.4	5.0
8	237,607	27,917	265,524	7,308	5,894	13,202	3.2	26.8	5.2
9	246,635	32,455	279,090	9,028	4,538	13,566	3.8	16.3	5.1
10	253,293	36,483	289,776	6,658	4,028	10,686	2.7	12.4	3.8
11	257,421	42,022	299,443	4,128	5,539	9,667	1.6	15.2	3.3
12	259,037	47,355	306,392	1,616	5,333	6,949	0.6	12.6	2.3
13	255,162	54,694	309,856	-3,875	7,339	3,464	-1.5	15.5	1.1
14	250,030	60,957	310,987	-5,132	6,263	1,131	-2.0	11.5	0.4
15	228,431	66,518	294,949	-21,599	5,561	-16,038	-8.6	9.1	-5.2

5 一般廃棄物処理施設の整備状況

一般廃棄物処理施設は、市町村又は一部事務組合において整備が進められ、平成15年度末において、ごみ処理施設が63施設（うち稼働中は63施設）、し尿処理施設が27施設（うち稼働中は26施設）、一般廃棄物最終処分場が67施設（うち埋立中は26施設）が設置されている。

なお、一般廃棄物処理施設の整備に当たっては、主に廃棄物処理施設整備費国庫補助制度が活用されている。

表-12 一般廃棄物処理施設数

(平成15年度末現在)

			施設数	処理能力	備考
ごみ処理施設	ごみ焼却施設	稼働中	25	2,931 t/日	全連8、准連9、機バ8
		建設中	0		
	粗大ごみ処理施設	稼働中	14	493 t/日	破碎6、圧縮1、併用7
		建設中	0		
	粗大ごみ処理施設以外の資源化等施設	稼働中	21	303 t/日	
		建設中	0		
資源化等を行わないその他の施設	稼働中	3	105 t/日		
	建設中	0			
小計	稼働中	63	3,832 t/日		
	建設中	0	0 t/日		
し尿処理施設	し尿処理施設	稼働中	24	2,188 kL/日	嫌気性7、好気性4、標準脱窒素9、高負荷3、膜分離1
		建設中	1	130 kL/日	
	コミュニティ・プラント	稼働中	2	計画処理人口5,540人	
	小計	稼働中	26		
建設中		1			
一般廃棄物最終処分場	埋立中	26	残存容量 2,217,965 m ³		
	埋立終了	41	⑮埋立終了1 ⑭以前埋立終了40		
	建設中	0	残存容量 0 m ³		

備考 市町村及び一部事務組合が設置しているもの。

6 廃棄物関係一部事務組合一覧

No.	一部事務 組合名	郵便番号 所在地 電話番号 FAX番号	処理 区分	構成市町村名	業務内容		委託・許可事務			最終 処分場 管理運 転
					収集 運搬	施設 運転 管理	6条 委託	7条 許可	35条 許可	
1	伊達地方衛生処理組合	〒960-0600 伊達郡保原町字 西新田 1-1 TEL:024(582)2051 FAX:024(582)4641	ごみ	桑折町、伊達町、国見町、 梁川町、保原町、霊山町、 月舘町、川俣町、飯野町、		○	○			○
			し尿	福島市(飯坂町)桑折町、 伊達町、国見町、梁川町、 保原町、霊山町、月舘町、		○		○	○	
2	川俣方部衛生処理組合	〒960-1401 伊達郡川俣町 飯坂字下戸山 9-4 TEL:024(565)2720 FAX:024(565)2720	し尿	福島市(松川町)、川俣町、 飯野町		○		○	○	○
3	安達地方広域行政組合	〒974-0971 二本松市本町 1-60-2 TEL:0243(22)1101 FAX:0243(22)1102	ごみ	二本松市、安達町、 大玉村、本宮町、白沢村、 岩代町、東和町	○	○	○	○		○
			し尿				○		○	
4	田村広域行政組合	〒963-7704 田村郡三春町大字 熊耳字下荒井 176-1 TEL:0247(62)2038 FAX:0247(62)2035	ごみ	三春町、小野町、滝根町、 大越町、都路村、常葉町、 船引町	○	○	○	○		
			し尿			○	○			
5	須賀川地方保健環境組合	〒962-0001 須賀川市大字森 宿字ピワの首 43-1 TEL:0248(73)4515 FAX:0248(73)4526	ごみ	須賀川市、長沼町、 鏡石町、岩瀬村、天栄村		○				○
			し尿				○			
6	石川地方生活環境施設組合	〒963-7825 石川郡石川町大字 沢井字川井 255 TEL:0247(26)2784 FAX:0247(26)2649	ごみ	石川町、浅川町、古殿町、 玉川村、平田村	○	○				○
			し尿			○	○			
7	西白河地方衛生処理一部事務組合	〒961-0023 白河市亀石 1 TEL:0248(28)3558 FAX:0248(28)3559	ごみ	白河市、西郷村、表郷村、 東村、泉崎村、中島村、 矢吹町、大信村	○	○	○	○		○
			し尿				○		○	
8	東白衛生組合	〒963-5406 東白川郡塙町大字 上渋井字岩下 18-7 TEL:0247(43)0378 FAX:0247(43)3866	ごみ	棚倉町、矢祭町、塙町、 鮫川村	○	○	○			○
			し尿			○	○			

No.	一部事務 組合名	郵便番号 所在地 電話番号 FAX番号	処理 区分	構成市町村名	業務内容		委託・許可事務			最終 処分 管理 運轉
					収集 運搬	施設 運轉 管理	6条 委託	7条 許可	35条 許可	
9	会津地区広 域事業組合	〒965-0858 会津若松市神指 町大字南四合字 深川西 292-2 TEL:0242(27)9004 FAX:0242(27)9004	ごみ	会津若松市、会津坂下町、 猪苗代町、会津高田町、 河東町、会津本郷町、 柳津町、磐梯町、三島町、 北会津村、金山町、 新鶴村、湯川村、昭和村		○				○
			し尿			○				
10	喜多方地方 広域市町村 圏組合	〒969-4101 喜多方市宇屋敷 免 3958 TEL:0241(22)3426 FAX:0241(22)2734	ごみ	喜多方市、熱塩加納村、 北塩原村、塩川町、 山都町、西会津町、 高郷村		○				
			し尿			○				
11	三島町外二 町一ヶ村衛 生処理組合	〒969-7513 大沼郡三島町大 字宮下字宮下 350 TEL:0241(48)5011 FAX:0241(48)5011		三島町、柳津町、金山町、 昭和村						
			し尿		○					
12	田島下郷町 衛生組合	〒969-5343 南会津郡下郷町 大字落合字下川 原 138-1 TEL:0241(67)2480 FAX:0241(67)2120	ごみ	田島町、下郷町		○	○	○		
			し尿			○		○	○	
13	西部環境衛 生組合	〒967-0611 南会津郡南郷村 大字山口字下荒 町 2172-9 TEL:0241(72)2639 FAX:0241(72)2020	ごみ	只見町、南郷村、伊南村、 館岩村	○	○		○		
			し尿		○	○				
14	相馬方部衛 生組合	〒976-0042 相馬市中村字大 手先 13 TEL:0244(35)4124 FAX:0244(35)4124	ごみ	相馬市、新地町		○				
			し尿			○				
15	原町方部環 境衛生組合	〒975-0027 原町市上北高平 字東高松 37-1 TEL:0244(24)3712 FAX:0244(23)7080	ごみ	原町市、鹿島町、小高町、 飯館村		○				○
			し尿			○				
16	双葉地方広 域市町村圏 組合	〒979-1111 双葉郡富岡町小 浜 553-1 TEL:0240(22)3333 FAX:0240(22)4076	ごみ	広野町、檜葉町、富岡町、 川内村、大熊町、双葉町、 浪江町、葛尾村		○	○	○		○
			し尿		○	○		○	○	
			ごみ		6	15	7	6	0	11
			し尿		6	15	0	6	6	

備考 1 「○」印は当該業務又は事務を行っていることを示す。
2 「6条委託」は、廃棄物の処理及び清掃に関する法律第6条の2に基づく一般廃棄物の処理の委託
3 「7条許可」は、廃棄物の処理及び清掃に関する法律第7条に基づく一般廃棄物処理業の許可
4 「35条許可」は、浄化槽法第35条に基づく浄化槽清掃業の許可

7 各市町村別データ

(1) 廃棄物処理事業経費

(単位：千円)

市町村	経費等の区分	平成15年度 一般会計 決算額	(建設改良費+処理及び維持管理費+組合分負担金+その他経費)				
			廃棄物処理 事業経費	ごみ処理経費		し尿処理経費	
				建設・改良費	処理及び維持 管理費	建設・改良費	処理及び維持 管理費
福島市		89,622,660	3,685,745	643,285	2,793,182	0	242,027
桑折町		5,360,667	55,061	9,211	30,731	0	15,119
伊達町		3,292,335	35,865	472	23,268	0	12,125
国見町		4,656,007	31,593	236	20,655	0	10,702
梁川町		6,751,172	66,692	236	45,101	0	21,355
保原町		8,357,984	73,110	236	44,494	0	28,380
霊山町		3,309,492	42,426	236	29,659	0	12,531
月舘町		2,286,705	21,375	236	14,129	0	7,010
川俣町		5,876,847	117,450	236	72,440	0	44,774
飯野町		2,454,977	40,945	236	19,637	0	21,072
二本松市		13,226,950	516,761	0	330,430	138,438	47,893
安達町		4,693,405	139,498	0	81,015	43,401	15,082
大玉村		3,731,769	79,995	0	41,968	28,039	9,988
本宮町		6,703,300	295,321	0	205,262	66,533	23,526
白沢村		4,083,780	75,109	0	36,042	28,791	10,276
岩代町		4,518,608	81,659	0	42,537	28,934	10,188
東和町		3,948,850	63,404	0	30,928	23,956	8,520
郡山市		100,593,409	3,124,228	120,814	2,657,330	18,113	318,860
三春町		6,284,779	279,073	6,767	263,776	0	8,530
小野町		4,338,501	11,871	1,794	4,714	0	5,363
滝根町		2,732,141	151,788	4,932	144,122	0	2,734
大越町		2,479,944	5,780	829	2,044	0	2,907
都路村		2,675,895	33,720	1,745	30,063	0	1,912
常葉町		3,518,195	81,459	5,148	62,850	2,986	2,986
船引町		7,728,136	203,210	41,479	137,743	0	23,741
須賀川市		20,805,456	346,955	0	279,591	0	67,364
長沼町		2,770,180	26,848	0	20,688	0	6,160
鏡石町		4,083,566	63,727	0	52,178	0	11,547
岩瀬村		3,773,876	26,892	0	20,583	0	6,309
天栄村		4,374,155	34,855	0	27,686	0	7,169
石川町		6,242,391	249,040	10,913	193,120	0	45,007
玉川村		4,086,185	96,869	56,152	25,490	13,095	1,744
平田村		3,865,005	64,374	2,822	49,913	0	11,639
浅川町		2,714,608	83,519	3,505	65,561	0	14,453
古殿町		3,952,127	226,531	6,069	56,307	0	12,824
白河市		15,832,044	406,217	79,363	263,959	0	62,895

市町村	経費等の区分	平成15年度 一般会計 決算額	(建設改良費+処理及び維持管理費+組合分担金+その他経費)				
			廃棄物処理 事業経費	ごみ処理経費		し尿処理経費	
				建設・改良費	処理及び維持 管理費	建設・改良費	処理及び維持 管理費
西郷村		6,638,986	132,221	23,906	79,510	0	28,805
表郷村		2,839,420	46,405	8,133	27,051	0	11,221
東村		2,784,336	33,011	6,005	19,972	0	7,034
泉崎村		3,587,497	39,786	7,093	23,591	0	9,102
中島村		2,406,799	31,993	5,524	18,373	0	8,096
矢吹町		5,859,529	127,790	24,329	80,917	0	22,544
大信村		2,935,192	30,602	5,927	19,714	0	4,961
棚倉町		5,681,193	147,334	3,495	106,994	0	36,845
矢祭町		3,413,329	72,882	1,729	52,927	0	18,226
塙町		5,320,092	106,053	2,516	77,016	0	26,521
鮫川村		3,179,811	52,257	1,239	37,950	0	13,068
会津若松市		37,961,113	1,707,206	5,070	1,182,056	0	423,190
北会津村		3,292,497	48,823	329	40,688	0	7,806
磐梯町		3,854,540	22,957	177	19,394	0	3,386
猪苗代町		7,089,290	137,343	783	114,107	0	22,453
会津坂下町		7,312,817	69,198	831	49,080	0	19,287
湯川村		2,052,354	16,857	156	13,463	0	3,238
河東町		3,298,250	53,499	458	42,920	0	9,773
会津高田町		5,698,577	134,553	659	111,717	0	21,106
会津本郷町		3,601,084	48,258	305	41,900	0	6,053
新鶴村		2,343,298	20,938	180	16,310	0	4,448
柳津町		3,960,358	47,597	185	27,370	0	20,042
三島町		2,430,317	23,275	102	10,009	10,556	2,608
金山町		2,864,131	58,037	120	37,158	0	16,323
昭和村		1,946,762	27,629	81	15,590	0	11,958
喜多方市		12,687,967	479,073	8,974	320,763	0	149,336
熱塩加納村		2,540,177	28,568	900	21,563	0	4,326
北塩原村		3,387,266	44,061	868	39,475	0	3,718
塩川町		4,243,104	69,844	0	58,443	0	10,320
山都町		3,205,300	34,949	1,079	29,235	0	4,635
西会津町		5,996,089	93,789	12,562	71,097	0	10,130
高郷村		2,138,683	21,622	0	18,506	0	3,116
田島町		8,161,031	291,086	0	204,013	0	87,073
下郷町		4,897,592	194,056	0	136,007	0	58,049
舘岩村		3,012,597	38,930	0	33,225	0	5,705
伊南村		2,481,495	30,485	990	24,609	0	4,886
南郷村		3,225,262	44,894	1,478	36,751	0	6,665
只見町		4,211,088	83,738	2,812	69,940	0	10,986
檜枝岐村		1,369,588	32,853	5,875	26,978	0	0

経費等の区分 市町村	平成15年度 一般会計 決算額	(建設改良費+処理及び維持管理費+組合分担金+その他経費)					
		廃棄物処理 事業経費	ごみ処理経費		し尿処理経費		
			建設・改良費	処理及び維持 管理費	建設・改良費	処理及び維持 管理費	
相馬市	13,626,380	516,867	0	399,194	0	117,673	
新地町	4,543,232	67,644	0	44,052	0	23,592	
原町市	19,926,485	496,409	0	363,774	0	132,635	
鹿島町	5,442,145	116,690	0	80,083	0	36,607	
小高町	4,754,322	195,627	0	154,466	0	41,161	
飯舘村	5,409,560	172,901	3,626	40,808	20,752	44,140	
広野町	3,681,140	42,369	0	34,095	0	8,274	
檜葉町	5,218,043	67,598	0	51,721	0	15,877	
富岡町	8,683,026	111,426	0	94,351	0	17,075	
川内村	3,951,875	23,480	0	14,675	0	8,805	
大熊町	6,588,573	84,780	0	57,249	0	27,531	
双葉町	5,040,296	49,020	0	39,675	0	9,345	
浪江町	7,790,283	161,392	0	114,716	0	46,676	
葛尾村	1,625,493	17,995	0	8,268	0	9,727	
いわき市	120,482,463	4,259,558	162,795	3,228,675	9,398	858,690	
(市町村計)	786,398,228	22,047,173	1,298,243	16,301,380	432,992	3,669,559	
伊達地方衛生処理組合	1,107,349	501,479	17,716	300,023	72,879	110,546	
川俣方部衛生処理組合	121,424	106,992	0	0	0	95,769	
安達地方広域行政組合	5,706,187	3,785,287	0	813,009	2,796,818	134,707	
田村広域行政組合	2,584,470	580,084	24,978	197,617	0	350,721	
須賀川地方保健環境組合	866,913	310,530	0	201,960	0	108,570	
石川地方生活環境施設組合	1,145,947	667,086	23,520	474,847	0	168,719	
西白河地方衛生処理一部事務組合	3,178,572	2,314,142	1,362,210	791,140	0	160,792	
東白衛生組合	748,343	461,058	8,979	314,774	0	137,305	
会津地区広域事業組合	1,509,428	1,171,852	20,296	858,054	15,481	278,021	
三島町外二町一ヶ村衛生処理組合	74,005	57,695	0	2,129	0	54,576	
喜多方地方広域市町村圏組合	2,099,953	435,648	96,729	232,237	5,355	101,327	
田島下郷町衛生組合	873,797	520,584	0	359,966	0	146,659	
西部環境衛生組合	603,467	304,784	0	175,928	0	128,856	
相馬方部衛生組合	533,451	275,801	0	130,311	0	145,490	
原町方部環境衛生組合	960,174	593,680	0	406,242	0	187,438	
双葉地方広域市町村圏組合	2,911,768	826,540	121,827	474,314	31,048	199,351	
(組合計)	25,025,248	12,913,242	1,676,255	5,732,551	2,921,581	2,508,847	
市町村+組合	811,423,476	34,960,415	2,974,498	22,033,931	3,354,573	6,178,406	
(市町村組合分担計)	6,958,159	6,958,159	310,854	4,504,497	381,743	1,761,065	
県計	804,465,317	28,002,256	2,663,644	17,529,434	2,972,830	4,417,341	

(注) 1. 県計＝市町村総額＋(一部事務組合総額－市町村分担金総額)

2. 廃棄物処理事業経費には起債償還額を含まない。

(2) ごみ処理の概要

市町村名	総人口 a (人)	計画処理区域内人口		ごみ総排出量 (計画収集量+直接搬入量+自家処理量)					1人1日当たりの排出量		
		計画収集人口 (人)	自家処理人口 (人)	b (t)	搬入量 (計画収集量+直接搬入量)		自家処理量 (t)	合計 $b \times 10^6 \div a \div 366$ (g/人日)	生活系ごみ (g/人日)	事業系ごみ (g/人日)	
					計画収集量 (t)	直接搬入量 (t)					
福島市	290,171	289,157	1,014	132,075	131,704	123,568	8,136	371	1,244	901	343
桑折町	13,860	13,860	0	6,163	6,163	5,471	692	0	1,215	810	405
伊達町	10,996	10,996	0	4,319	4,319	3,761	558	0	1,073	864	209
国見町	11,145	11,145	0	3,477	3,477	2,910	567	0	852	627	225
梁川町	21,333	21,333	0	6,721	6,721	5,665	1,056	0	861	686	175
保原町	24,772	24,772	0	9,907	9,907	8,837	1,070	0	1,093	782	310
霊山町	9,882	9,670	212	4,003	3,926	3,179	747	77	1,107	754	353
月舘町	4,653	4,653	0	1,149	1,149	1,095	54	0	675	548	127
川俣町	17,782	17,782	0	5,798	5,798	5,487	311	0	891	695	195
飯野町	6,800	6,800	0	2,252	2,252	2,190	62	0	905	685	219
二本松市	35,587	35,587	0	12,531	12,531	11,844	687	0	962	747	215
安達町	12,056	12,056	0	3,494	3,494	3,347	147	0	792	624	168
大玉村	8,608	8,608	0	2,087	2,087	1,905	182	0	662	574	89
本宮町	22,055	22,055	0	8,482	8,482	8,067	415	0	1,051	783	268
白沢村	9,402	9,402	0	1,679	1,679	1,586	93	0	488	454	34
岩代町	9,441	9,441	0	1,750	1,750	1,675	75	0	506	478	28
東和町	8,402	8,402	0	1,481	1,481	1,401	80	0	482	443	38
郡山市	333,547	333,547	0	152,823	152,823	136,313	16,510	0	1,252	756	496
三春町	20,290	20,290	0	5,570	5,570	4,294	1,276	0	750	506	244
小野町	12,645	12,645	0	3,408	3,408	2,598	810	0	736	464	272
滝根町	5,495	5,495	0	1,293	1,293	1,060	233	0	643	536	107
大越町	5,764	5,764	0	1,233	1,233	1,043	190	0	584	417	168
都路村	3,351	3,351	0	369	369	369	0	0	301	241	60
常葉町	6,684	6,684	0	1,129	1,129	1,129	0	0	462	367	95
船引町	23,743	23,743	0	5,121	5,121	2,946	2,175	0	589	373	216
須賀川市	67,765	67,765	0	24,382	24,382	23,257	1,125	0	983	697	286
長沼町	6,738	6,738	0	1,358	1,358	1,341	17	0	551	451	100
鏡石町	12,962	12,962	0	3,649	3,649	3,540	109	0	769	643	126
岩瀬村	6,230	6,230	0	938	938	909	29	0	411	356	55
天栄村	6,951	6,951	0	1,814	1,814	1,797	17	0	713	625	88
石川町	19,273	19,273	0	5,652	5,652	4,140	1,512	0	801	587	214
玉川村	7,653	7,653	0	2,099	2,015	1,271	744	84	749	484	266
平田村	7,891	7,891	0	1,264	1,264	815	449	0	438	282	155
浅川町	7,553	7,553	0	2,095	2,095	1,638	457	0	758	553	204
古殿町	6,984	6,694	290	1,725	1,677	1,103	574	48	675	450	225
白河市	47,458	47,458	0	22,264	22,264	19,940	2,324	0	1,282	732	550
西郷村	19,227	19,227	0	6,069	6,069	5,702	367	0	862	588	275
表郷村	7,441	7,441	0	1,156	1,156	1,076	80	0	424	391	34
東村	6,117	6,117	0	890	890	792	98	0	398	342	55
泉崎村	7,098	7,098	0	1,491	1,491	1,328	163	0	574	437	137
中島村	5,456	5,456	0	752	752	700	52	0	377	345	32
矢吹町	18,453	18,313	140	5,788	5,745	5,504	241	43	857	599	258
大信村	4,976	4,976	0	1,138	1,138	867	271	0	625	545	80
棚倉町	16,194	16,032	162	5,158	5,115	4,490	625	43	870	601	269
矢祭町	7,125	6,840	285	1,452	1,376	1,185	191	76	557	459	97
塙町	11,126	10,903	223	3,341	3,282	2,453	829	59	820	561	259
鮫川村	4,636	4,311	325	714	617	533	84	97	421	362	58

収集形態 (t/年)			ごみ処理量 (直接焼却量+直接最終処分量+焼却以外の中間処理量+直接資源化量)						集団回収量	リサイクル率	資源化率
直営	委託	許可	合計	直接焼却量	直接最終処分量	焼却以外の中間処理施設での処分量	内資源化量	直接資源化量合計		$\frac{(d+e+f)}{(c+f)} \times 100$ (%)	$\frac{(d+e)}{c} \times 100$ (%)
(t)	(t)	(t)	c (t)	(t)	(t)	(t)	d (t)	e (t)	f (t)		
9,387	81,231	32,950	131,692	108,933	2,372	14,382	4,105	6,005	3,810	10.3	7.7
0	3,707	1,764	6,110	5,001	0	872	507	237	114	13.8	12.2
0	3,353	408	4,319	3,644	0	569	345	106	134	13.1	10.4
0	2,305	605	3,477	2,885	0	592	340	0	341	17.8	9.8
0	4,766	899	7,039	5,670	0	1,152	698	217	218	15.6	13.0
0	6,767	2,070	9,907	8,006	0	1,396	804	505	89	14.0	13.2
0	2,548	631	4,160	3,307	0	715	408	138	73	14.6	13.1
0	920	175	1,227	899	0	250	161	78	31	21.5	19.5
0	4,388	1,099	5,798	4,819	0	914	595	65	0	11.4	11.4
0	1,656	534	2,252	1,746	0	376	216	130	84	18.4	15.4
0	9,046	2,798	12,312	9,245	0	3,067	2,309	0	712	23.2	18.8
0	2,605	742	3,422	2,524	0	898	728	0	163	24.9	21.3
0	1,625	280	2,044	1,465	0	579	447	0	0	21.9	21.9
0	5,907	2,160	8,349	6,526	0	1,823	1,395	0	0	16.7	16.7
0	1,468	118	1,632	1,064	0	568	459	0	0	28.1	28.1
0	1,578	97	1,691	1,001	0	690	574	0	0	33.9	33.9
0	1,283	118	1,439	913	0	526	430	0	0	29.9	29.9
0	89,352	46,961	152,823	137,098	1,099	11,908	8,225	2,718	8,843	12.2	7.2
98	3,657	539	5,570	3,284	605	1,681	1,179	0	148	23.2	21.2
0	1,901	697	3,408	2,715	0	240	79	453	0	15.6	15.6
0	991	69	1,293	992	0	104	36	197	0	18.0	18.0
0	813	230	1,233	1,002	0	81	29	150	0	14.5	14.5
0	369	0	385	211	45	76	76	53	0	33.5	33.5
246	651	232	1,096	868	0	0	0	228	0	20.8	20.8
0	2,946	0	5,222	4,262	0	149	0	811	384	21.3	15.5
0	16,750	6,507	24,383	21,352	726	0	0	2,305	1,015	13.1	9.5
0	1,100	241	1,358	1,092	37	123	0	106	0	7.8	7.8
76	2,974	490	3,649	3,146	168	0	0	335	341	16.9	9.2
0	783	126	1,007	694	67	0	0	246	0	24.4	24.4
0	1,572	225	1,769	1,491	81	0	0	197	130	17.2	11.1
0	4,140	0	5,652	4,377	0	202	0	1,073	0	19.0	19.0
1,247	24	0	2,126	1,628	0	498	464	0	0	21.8	21.8
0	815	0	1,386	934	36	259	223	157	0	27.4	27.4
1,530	0	108	2,095	1,215	82	401	0	397	12	19.4	18.9
1,103	0	0	1,677	1,358	0	319	263	0	0	15.7	15.7
10,131	1,778	8,031	22,264	19,264	1,233	1,218	1,218	549	758	11.0	7.9
3,304	599	1,799	6,069	5,101	359	412	412	197	263	13.8	10.0
816	206	54	1,156	882	88	144	144	42	0	16.1	16.1
542	180	70	890	673	85	121	121	11	0	14.8	14.8
840	71	417	1,491	1,205	104	144	144	38	0	12.2	12.2
495	157	48	752	567	66	109	109	10	0	15.8	15.8
3,159	695	1,650	5,745	4,360	406	527	527	452	61	17.9	17.0
624	128	115	1,138	763	268	94	94	13	25	11.3	9.4
0	3,284	1,206	5,115	3,903	0	476	221	736	0	18.7	18.7
0	1,038	147	1,376	975	0	181	92	220	0	22.7	22.7
598	1,435	420	3,285	2,548	0	282	115	455	0	17.4	17.4
341	153	39	617	420	0	141	76	56	0	21.4	21.4

市町村名	総人口		計画処理区域内人口		ごみ総排出量 (計画収集量+直接搬入量+自家処理量)					1人1日当たりの排出量		
	a (人)	計画収集人口 (人)	自家処理人口 (人)	b (t)	搬入量 (計画収集量+直接搬入量)			自家処理量 (t)	合計 $b \times 10^6 \div a \div 366$ (g/人日)	生活系ごみ (g/人日)	事業系ごみ (g/人日)	
					計画収集量 (t)	直接搬入量 (t)	自家処理量 (t)					
会津若松市	116,116	116,116	0	51,389	51,389	49,674	1,715	0	1,209	863	346	
北会津村	7,466	7,466	0	1,879	1,879	1,823	56	0	688	485	203	
磐梯町	4,079	4,079	0	1,245	1,245	1,156	89	0	834	537	297	
猪苗代町	17,890	17,890	0	6,160	6,160	6,148	12	0	941	610	331	
会津坂下町	19,292	19,292	0	4,992	4,992	4,939	53	0	707	516	191	
湯川村	3,723	3,723	0	686	686	671	15	0	503	432	71	
河東町	9,688	9,688	0	2,142	2,142	2,133	9	0	604	556	48	
会津高田町	15,362	15,362	0	4,225	4,225	4,209	16	0	751	645	107	
会津本郷町	6,710	6,710	0	1,983	1,983	1,947	36	0	807	739	69	
新鶴村	4,029	4,029	0	720	720	690	30	0	488	453	35	
柳津町	4,683	4,683	0	960	960	955	5	0	560	461	99	
三島町	2,434	2,434	0	671	671	667	4	0	753	643	110	
金山町	3,136	3,136	0	602	602	601	1	0	524	495	30	
昭和村	1,895	1,895	0	369	369	369	0	0	532	495	37	
喜多方市	36,661	36,661	0	14,560	14,560	13,863	697	0	1,085	771	314	
熱塩加納村	3,627	3,627	0	456	456	407	49	0	344	207	136	
北塩原村	3,551	3,551	0	1,457	1,457	1,422	35	0	1,121	329	793	
塩川町	10,682	10,682	0	2,947	2,947	2,744	203	0	754	569	184	
山都町	4,368	4,083	285	1,089	1,041	965	76	48	681	594	87	
西会津町	9,068	9,068	0	1,950	1,950	1,897	53	0	588	512	76	
高郷村	2,550	2,550	0	477	451	390	61	26	511	485	26	
田島町	13,464	13,464	0	5,727	5,727	5,042	685	0	1,162	731	431	
下郷町	7,625	7,625	0	2,525	2,525	2,281	244	0	905	611	294	
館岩村	2,406	2,406	0	781	781	592	189	0	887	653	234	
伊南村	1,905	1,905	0	646	646	595	51	0	927	647	280	
南郷村	3,073	3,073	0	875	875	665	210	0	778	532	246	
只見町	5,570	5,570	0	1,865	1,865	1,545	320	0	915	581	334	
檜枝岐村	641	641	0	311	311	311	0	0	1,326	524	801	
相馬市	39,399	39,399	0	15,616	15,616	13,492	2,124	0	1,083	781	302	
新地町	8,966	8,966	0	1,574	1,574	1,555	19	0	480	438	42	
原町市	48,246	48,246	0	17,719	17,719	15,323	2,396	0	1,003	701	302	
鹿島町	12,663	12,663	0	2,773	2,773	2,446	327	0	598	419	179	
小高町	13,764	13,764	0	3,233	3,233	2,913	320	0	642	532	110	
飯館村	7,287	7,287	0	830	830	815	15	0	311	311	0	
広野町	5,823	5,241	582	1,900	1,762	1,516	246	138	892	648	244	
楢葉町	8,571	7,714	857	2,929	2,727	2,382	345	202	934	644	289	
富岡町	16,126	14,514	1,612	6,115	5,676	4,931	745	439	1,036	745	291	
川内村	3,455	3,110	345	658	594	513	81	64	520	504	17	
大熊町	10,882	9,794	1,088	3,800	3,522	3,046	476	278	954	699	255	
双葉町	7,624	6,862	762	2,261	2,076	1,917	159	185	810	663	147	
浪江町	23,017	20,716	2,301	8,091	7,550	6,839	711	541	960	729	231	
葛尾村	1,760	1,584	176	219	199	164	35	20	340	303	37	
いわき市	362,781	362,781	0	154,370	154,370	145,455	8,915	0	1,163	706	457	
合計	2,125,829	2,115,170	10,659	809,280	806,441	738,129	68,312	2,839	1,040	706	334	

(注)

1. 1人1日当たりの排出量の計算式

●合計=(ごみ総排出量) $\times 10^6$ /総人口/366

●生活系ごみ=(生活系ごみ+自家処理量) $\times 10^6$ /総人口/366

●事業系ごみ=(事業系ごみ) $\times 10^6$ /総人口/366

収集形態 (t/年)			ごみ処理量 (直接焼却量+直接最終処分量+焼却以外の中間処理量+直接資源化量)						集団回収量	リサイクル率	資源化率
直営	委託	許可	合計	直接焼却量	直接最終処分量	焼却以外の中間処理施設での処分量	内資源化量	直接資源化量合計	f	$\frac{(d+e+f)}{(c+f)} \times 100$ (%)	$\frac{(d+e)}{c} \times 100$ (%)
(t)	(t)	(t)	c (t)	(t)	(t)	(t)	d (t)	e (t)	(t)		
1,728	34,075	13,871	51,389	43,065	0	3,912	1,855	4,412	2,590	16.4	12.2
0	1,319	504	1,879	1,385	0	242	82	252	167	24.5	17.8
0	782	374	1,245	1,086	0	159	60	0	0	4.8	4.8
0	3,995	2,153	6,184	4,951	0	632	303	601	455	20.5	14.6
0	3,623	1,316	5,451	4,623	0	473	237	355	605	19.8	10.9
0	581	90	738	581	0	105	46	52	89	22.6	13.3
0	1,962	171	2,143	1,625	0	256	115	262	126	22.2	17.6
0	3,614	595	4,225	3,445	0	552	176	228	207	13.8	9.6
0	1,778	169	1,983	1,532	0	209	92	242	29	18.0	16.8
0	667	23	720	587	0	132	47	1	97	17.7	6.7
0	790	165	960	837	0	123	45	0	0	4.7	4.7
0	667	0	662	506	0	62	28	94	0	18.4	18.4
0	568	33	602	521	0	81	35	0	122	21.7	5.8
0	343	26	369	271	0	52	24	46	0	19.0	19.0
0	9,646	4,217	14,535	12,191	146	1,066	319	1,132	638	13.8	10.0
0	275	132	456	286	0	86	25	84	80	35.3	23.9
0	392	1,030	1,457	1,297	0	160	98	0	44	9.5	6.7
0	2,226	518	2,947	2,448	0	499	356	0	204	17.8	12.1
0	826	139	1,041	786	0	90	0	165	0	15.9	15.9
0	1,646	251	1,950	1,547	0	227	66	176	146	18.5	12.4
0	390	0	461	365	0	86	28	10	45	16.4	8.2
0	3,183	1,859	5,727	5,015	37	658	423	17	72	8.8	7.7
0	1,530	751	2,525	2,136	10	372	225	7	0	9.2	9.2
532	0	60	781	687	0	94	69	0	0	8.8	8.8
394	57	144	646	525	0	64	23	57	0	12.4	12.4
564	34	67	841	746	0	61	33	34	0	8.0	8.0
1,110	74	361	1,865	1,664	0	127	67	74	110	12.7	7.6
311	0	0	311	258	11	6	6	36	0	13.5	13.5
7,187	3,123	3,182	15,615	11,504	2,167	851	767	1,093	137	12.7	11.9
0	1,437	118	1,706	1,276	73	139	139	218	67	23.9	20.9
0	12,381	2,942	17,719	14,505	56	1,702	1,231	1,456	1,195	20.5	15.2
0	1,943	503	3,001	2,358	16	399	261	228	244	22.6	16.3
0	2,680	233	3,233	2,791	20	422	271	0	0	8.4	8.4
815	0	0	815	354	134	0	0	327	0	40.1	40.1
0	1,170	346	1,762	1,429	9	324	211	0	0	12.0	12.0
0	1,632	750	2,727	2,350	9	368	197	0	0	7.2	7.2
0	3,425	1,506	5,676	5,003	20	653	305	0	171	8.1	5.4
0	511	2	594	403	4	187	125	0	0	21.0	21.0
0	2,216	830	3,618	3,061	12	449	204	96	0	8.3	8.3
0	1,538	379	2,076	1,725	8	343	194	0	0	9.3	9.3
0	5,057	1,782	7,550	5,943	39	832	351	736	0	14.4	14.4
0	163	1	199	145	2	52	16	0	0	8.0	8.0
0	93,728	51,727	154,390	133,918	8,000	12,472	9,294	0	19,046	16.3	6.0
47,178	479,762	211,189	807,674	677,759	18,700	79,038	46,817	32,177	44,435	14.5	9.8

2. リサイクル率

= (焼却以外の中間処理後の資源化量+直接資源化量+集団回収量) / (ごみ処理量+集団回収量) * 100

3. 資源化率

= (焼却以外の中間処理後の資源化量+直接資源化量) / ごみ処理量 * 100

(3) 水洗化人口等

市町村名	総人口（非水洗化人口+水洗化人口）							
		非水洗化人口			水洗化人口			
		合計	計画収集人口	自家処理人口	合計	水洗化率 (水洗化人口)	公共下水道人口	コミュニティプラ ント人口
(人)	(人)	(人)	(人)	(人)	(%)	(人)	(人)	
福島市	290,171	29,802	29,613	189	260,369	89.7	131,467	0
桑折町	13,860	3,071	3,041	30	10,789	77.8	2,427	0
伊達町	10,996	1,930	1,930	0	9,066	82.4	2,625	0
国見町	11,145	1,639	1,639	0	9,506	85.3	3,896	0
梁川町	21,333	5,273	5,134	139	16,060	75.3	5,953	0
保原町	24,772	6,801	6,704	97	17,971	72.5	2,334	0
霊山町	9,882	3,377	3,165	212	6,505	65.8	0	0
月舘町	4,653	1,530	1,515	15	3,123	67.1	0	0
川俣町	17,782	5,861	5,861	0	11,921	67.0	0	0
飯野町	6,800	2,354	2,354	0	4,446	65.4	0	0
二本松市	35,587	6,056	6,056	0	29,531	83.0	5,328	0
安達町	12,056	4,312	3,936	376	7,744	64.2	1,758	0
大玉村	8,608	834	834	0	7,774	90.3	0	0
本宮町	22,055	4,185	4,077	108	17,870	81.0	8,109	0
白沢村	9,402	2,053	1,952	101	7,349	78.2	0	0
岩代町	9,441	4,199	3,815	384	5,242	55.5	0	0
東和町	8,402	2,953	2,072	881	5,449	64.9	0	0
郡山市	333,547	27,017	27,017	0	306,530	91.9	183,918	0
三春町	20,290	4,191	4,191	0	16,099	79.3	1,812	0
小野町	12,645	1,790	1,600	190	10,855	85.8	0	0
滝根町	5,495	1,427	1,355	72	4,068	74.0	0	0
大越町	5,764	1,701	1,701	0	4,063	70.5	0	0
都路村	3,351	1,822	1,822	0	1,529	45.6	0	0
常葉町	6,684	2,452	2,452	0	4,232	63.3	0	0
船引町	23,743	5,368	5,268	100	18,375	77.4	0	0
須賀川市	67,765	9,583	9,583	0	58,182	85.9	18,676	0
長沼町	6,738	2,368	2,368	0	4,370	64.9	396	0
鏡石町	12,962	3,121	3,121	0	9,841	75.9	6,551	0
岩瀬村	6,230	0	0	0	6,230	100.0	0	0
天栄村	6,951	2,262	2,262	0	4,689	67.5	0	0
石川町	19,273	8,070	8,070	0	11,203	58.1	0	0
玉川村	7,653	2,024	2,024	0	5,629	73.6	0	0
平田村	7,891	2,961	2,961	0	4,930	62.5	0	0
浅川町	7,553	2,779	2,779	0	4,774	63.2	0	0
古殿町	6,984	2,359	2,359	0	4,625	66.2	0	0
白河市	47,458	910	910	0	46,548	98.1	17,438	212
西郷村	19,227	2,980	2,980	0	16,247	84.5	7,151	0
表郷村	7,441	1,915	1,915	0	5,526	74.3	0	0
東村	6,117	1,588	1,588	0	4,529	74.0	0	0
泉崎村	7,098	656	656	0	6,442	90.8	0	0
中島村	5,456	2,305	2,305	0	3,151	57.8	0	0
矢吹町	18,453	5,830	5,830	0	12,623	68.4	5,347	0
大信村	4,976	332	332	0	4,644	93.3	3,694	0
棚倉町	16,194	2,914	2,885	29	13,280	82.0	1,758	0
矢祭町	7,125	2,678	2,598	80	4,447	62.4	0	0
塙町	11,126	1,650	1,617	33	9,476	85.2	740	0
鮫川村	4,636	1,253	1,165	88	3,383	73.0	0	0

		くみ取りし尿の手数料				
浄化槽人口 (人)	合併処理浄化槽人口 (人)	浄化槽率 (%)	従量制・回数制	定額制 (人頭制・世帯制)	無料	実施していない
8,362	3,391	60.3		○		
6,441	1,046	58.6		○		
5,610	1,018	50.3	○			
10,107	2,901	47.4		○		
15,637	3,241	63.1		○		
6,505	2,442	65.8	○			
3,123	1,877	67.1	○			
11,921	2,508	67.0	○			
4,446	962	65.4	○			
24,203	4,118	68.0	○			
5,986	1,792	49.7	○			
7,774	5,301	90.3	○			
9,761	2,221	44.3	○			
7,349	4,717	78.2	○			
5,242	1,011	55.5	○			
5,449	1,845	64.9	○			
122,612	36,827	36.8		○		
14,287	5,634	70.4	○			
10,855	3,245	85.8	○			
4,068	1,412	74.0	○			
4,063	1,521	70.5	○			
1,529	786	45.6	○			
4,232	1,754	63.3	○			
18,375	4,969	77.4	○			
39,506	9,646	58.3	○			
3,974	1,653	59.0	○			
3,290	604	25.4	○			
6,230	5,575	100.0				○
4,689	3,739	67.5	○			
11,203	5,491	58.1	○			
5,629	886	73.6	○			
4,930	2,536	62.5	○			
4,774	1,140	63.2	○			
4,625	544	66.2	○			
28,898	9,572	60.9	○			
9,096	4,911	47.3	○			
5,526	4,166	74.3	○			
4,529	2,660	74.0	○			
6,442	1,371	90.8	○			
3,151	3,067	57.8	○			
7,276	4,249	39.4	○			
950	475	19.1	○			
11,522	3,291	71.1	○			
4,447	1,365	62.4	○			
8,736	3,151	78.5	○			
3,383	2,338	73.0	○			

(3) 水洗化人口等

市町村名	総人口（非水洗化人口+水洗化人口）							
		非水洗化人口			水洗化人口			
		合計	計画収集人口	自家処理人口	合計	水洗化率 (水洗化人口)	公共下水道人口	コミュニティ プラント人口
(人)	(人)	(人)	(人)	(人)	(%)	(人)	(人)	
会津若松市	116,116	23,789	23,789	0	92,327	79.5	51,025	0
北会津村	7,466	3,378	3,378	0	4,088	54.8	856	0
磐梯町	4,079	1,019	1,019	0	3,060	75.0	1,889	0
猪苗代町	17,890	7,636	7,636	0	10,254	57.3	4,635	0
会津坂下町	19,292	11,272	11,272	0	8,020	41.6	1,232	0
湯川村	3,723	1,650	1,588	62	2,073	55.7	139	0
河東町	9,688	5,360	5,360	0	4,328	44.7	0	0
会津高田町	15,362	9,389	9,389	0	5,973	38.9	0	0
会津本郷町	6,710	2,459	2,459	0	4,251	63.4	0	0
新鶴村	4,029	2,784	2,784	0	1,245	30.9	0	0
柳津町	4,683	3,999	3,999	0	684	14.6	86	0
三島町	2,434	1,078	1,078	0	1,356	55.7	0	0
金山町	3,136	2,362	2,362	0	774	24.7	0	0
昭和村	1,895	936	936	0	959	50.6	734	0
喜多方市	36,661	13,652	13,532	120	23,009	62.8	6,777	0
熱塩加納村	3,627	1,554	1,554	0	2,073	57.2	731	0
北塩原村	3,551	819	819	0	2,732	76.9	2,172	0
塩川町	10,682	5,403	5,403	0	5,279	49.4	683	0
山都町	4,368	3,734	3,724	10	634	14.5	0	0
西会津町	9,068	5,353	5,353	0	3,715	41.0	603	0
高郷村	2,550	438	438	0	2,112	82.8	0	0
田島町	13,464	4,380	4,380	0	9,084	67.5	1,676	0
下郷町	7,625	3,663	3,663	0	3,962	52.0	0	0
舘岩村	2,406	729	729	0	1,677	69.7	0	0
伊南村	1,905	478	478	0	1,427	74.9	777	0
南郷村	3,073	939	939	0	2,134	69.4	1,169	0
只見町	5,570	1,909	1,909	0	3,661	65.7	0	0
檜枝岐村	641	0	0	0	641	100.0	641	0
相馬市	39,399	8,635	8,635	0	30,764	78.1	16,893	0
新地町	8,966	2,727	2,727	0	6,239	69.6	1,900	0
原町市	48,246	965	891	74	47,281	98.0	29,461	0
鹿島町	12,663	3,628	3,628	0	9,035	71.3	1,466	0
小高町	13,764	1,801	1,801	0	11,963	86.9	1,864	0
飯舘村	7,287	2,503	2,503	0	4,784	65.7	1,233	0
広野町	5,823	849	734	115	4,974	85.4	3,513	0
檜葉町	8,571	2,329	2,151	178	6,242	72.8	3,345	0
富岡町	16,126	3,438	3,374	64	12,688	78.7	7,523	0
川内村	3,455	2,041	1,846	195	1,414	40.9	0	0
大熊町	10,882	1,706	1,553	153	9,176	84.3	2,950	3,000
双葉町	7,624	1,242	1,168	74	6,382	83.7	4,404	0
浪江町	23,017	6,053	5,563	490	16,964	73.7	7,320	0
葛尾村	1,760	960	551	409	800	45.5	0	0
いわき市	362,781	39,340	39,230	110	323,441	89.2	123,468	0
合計	2,125,829	390,915	385,737	5,178	1,734,914	81.6	692,543	3,212

		くみ取りし尿の手数料				
浄化槽人口 (人)	合併処理浄化槽人口 (人)	浄化槽率 (%)	従量制・回数制	定額制 (人頭制・世帯制)	無料	実施していない
3,232	90	43.3	○			
1,171	148	28.7	○			
5,619	2,814	31.4	○			
6,788	2,286	35.2	○			
1,934	930	51.9	○			
4,328	1,792	44.7	○			
5,973	1,431	38.9	○			
4,251	257	63.4	○			
1,245	411	30.9		○		
598	78	12.8	○			
1,356	1,041	55.7	○			
774	223	24.7	○			
225	47	11.9	○			
16,232	6,431	44.3	○			
1,342	1,107	37.0	○			
560	176	15.8	○			
4,596	1,123	43.0	○			
634	510	14.5	○			
3,112	1,738	34.3	○			
2,112	753	82.8	○			
7,408	1,708	55.0	○			
3,962	953	52.0	○			
1,677	792	69.7	○			
650	468	34.1	○			
965	112	31.4	○			
3,661	2,774	65.7	○			
0	0	0.0				○
13,871	7,072	35.2	○			
4,339	1,970	48.4	○			
17,820	10,670	36.9	○			
7,569	1,545	59.8	○			
10,099	3,356	73.4	○			
3,551	1,681	48.7	○			
1,461	944	25.1	○			
2,897	1,440	33.8	○			
5,165	2,265	32.0	○			
1,414	1,217	40.9	○			
3,226	2,640	29.6	○			
1,978	769	25.9	○			
9,644	5,027	41.9	○			
800	436	45.5	○			
199,973	53,777	55.1		○		
1,039,159	393,590	48.9	80	8	0	2

(4) 一般廃棄物処理施設の状況

(一) ごみ処理施設(ごみ焼却施設)

(平成15年度末現在)

設置市町村等名 番号	施設名称	所在地	電話番号	処理方式	炉型式	処理対象廃棄物		処理能力		使用開始年	前 排ガス処理 有無	余熱利用状況				飛灰処理 他	施工業者 三菱重工業 (株)	管理体制		備考
						可燃 燃	不燃 燃	全体 能力 (t/日)	原 力 (kW)			内 外 水 電	内 外 水 電	内 外 水 電	内 外 水 電			直 委 託	年 間 処 理 量 (t/年)	
1 福島市	あぶくまクリーンセンター	福島市渡利字梅ノ木畑1-1	024-531-8682	流動式	炉式	○	○	240	800	1988	○	○	○	○	○	三菱重工業(株)	○	69,547	0	
2 福島市	あらかわクリーンセンター	福島市仁井字北原6-1	024-546-1833	流動式	炉式	○	○	180		1977	○	○	○	○	○	川崎重工業(株)	○	3,809	0	
3 郡山市	富久山清掃センター	郡山市富久山町福原字北畑1-2	024-932-3152	流動式	炉式	○	○	300	1,950	1996	○	○	○	○	○	川崎重工業(株)	○	83,861	0	
4 郡山市	河内清掃センター	郡山市逢瀬町河内字西牛尻沢59	024-957-2761	流動式	炉式	○	○	300	1,000	1984	○	○	○	○	○	川崎重工業(株)	○	60,929	0	
5 三春町	清掃センター	田村郡三春町字沼之倉60-1	0247-61-2317	流動式	炉式	○	○	20		1986	○	○	○	○	○	ユニ子(株)	○	3,626	0	
6 船引町	清掃センター	田村郡船引町大字大倉字後田43	0247-84-2840	流動式	炉式	○	○	20		1986	○	○	○	○	○	住友重機械工業(株)	○	4,573	0	
7 檜枝岐村	クリーンセンター	南会津郡檜枝岐村字帝釈山1829-4	0241-75-2165	流動式	炉式	○	○	8		1993	○	○	○	○	○	日立金属(株)	○	258	0	
8 飯館村	一般廃棄物最終処分場焼却施設	相馬郡飯館村小宮字沼平560	0247-84-2840	流動式	炉式	○	○	3		1995	○	○	○	○	○	ユスケ-エンジン(株)	○	330	0 ※露出対象外	
9 いわき市	南部清掃センター	いわき市泉町下川境ノ町63	0246-56-7963	流動式	炉式	○	○	390	3,500	2000	○	○	○	○	○	三菱重工業(株)	○	91,288	55	
10 いわき市	北部清掃センター	いわき市平上片寄大平23	0246-34-2301	流動式	炉式	○	○	300		1980	○	○	○	○	○	三菱重工業(株)	○	43,165	0	
11 伊達地方衛生処理組合	清掃センター	伊達郡保原町字西新田1	024-582-2051	流動式	炉式	○	○	150		1995	○	○	○	○	○	川崎重工業(株)	○	35,389	0	
12 安達地方広域行政組合	もみやクリーンセンター	安達郡本宮町作田113	0243-33-5499	流動式	炉式	○	○	80		2002	○	○	○	○	○	三菱重工業(株)	○	22,738	0	
13 田村広域行政組合	田村東部環境センター	田村郡逢坂町大字広瀬字矢大臣48-29	0247-76-2723	流動式	炉式	○	○	30		1996	○	○	○	○	○	ユニ子(株)	○	4,709	0	
14 須賀川地方保健課	ごみ処理施設	須賀川市大字森宿字ピロノ番43-1	0248-73-4515	流動式	炉式	○	○	100		1990	○	○	○	○	○	川崎重工業(株)	○	27,597	0	
15 石川地方生活環境施設組合	石川地方ごみ焼却場	石川郡石川町大字沢井字川井224-1	0247-26-2784	流動式	炉式	○	○	60		1985	○	○	○	○	○	三機工業(株)	○	9,784	0	
16 西白河地方衛生処理一部事務組合	東白河地方クリーンセンター	白河市字亀石1	0248-28-3558	流動式	炉式	○	○	120		1995	○	○	○	○	○	(株)タクマ	○	33,024	0	
17 東白衛生組合	東白クリーンセンターごみ焼却施設	東白川郡塔町大字上波井字岩下18-7	0247-43-0378	流動式	炉式	○	○	50		1987	○	○	○	○	○	(株)クボタ	○	7,826	0	
18 全津地区広域事業組合	ごみ焼却処理施設	全津市松島神指町大字南四合字梁川西292-2	0242-27-9004	流動式	炉式	○	○	225		1988	○	○	○	○	○	川崎重工業(株)	○	67,458	0	
19 豊多地方広域市町村圏組合	環境センター山郷工場	耶麻郡山郷町大字小舟寺字二ノ坂2619-1	0241-38-3005	流動式	炉式	○	○	80		1991	○	○	○	○	○	荏原(株)	○	18,883	0	
20 島下郷町衛生組合	東部クリーンセンター	南会津郡下郷町大字落合字下川原136-1	0241-67-3820	流動式	炉式	○	○	40		1992	○	○	○	○	○	日本鋼管(株)	○	7,168	0	
21 西部環境衛生組合	環境センターごみ焼却場	南会津郡南郷町大字山口字下荒町2172-26	0241-72-2639	流動式	炉式	○	○	25		1995	○	○	○	○	○	日本鋼管(株)	○	3,583	0	
22 相馬方衛生組合	ごみ焼却場	相馬市石上字南殿沢350-2	0244-35-9537	流動式	炉式	○	○	40		1980	○	○	○	○	○	日本車輦製(株)	○	12,810	0	
23 原町方環境衛生組合	クリーン原町センター	原町市上北高平字東高松37-13	0244-24-0063	流動式	炉式	○	○	70		1988	○	○	○	○	○	三機工業(株)	○	19,951	0	

(4) 一般廃棄物処理施設の状況

(一) ごみ処理施設(ごみ焼却施設)

(平成15年度末現在)

番号	設置市町村等名	施設名称	所在地	電話番号	処理方式		処理対象廃棄物			処理能力 全体能力 (t/日)	使用開始年	前		排ガス処理		余熱利用状況		焼却処理		飛灰処理		施工業者	管理体制	処理実績(15年度)		備考		
					固定式	炉型式	可燃	不燃	資源			粗大	他	有	無	BF	EMC	他	内水	内気	外水			外気	内水		内気	外水
24	双葉地方広域市町村圏組合	南部衛生センター	双葉郡楢葉町大字上葉岡 字山神160-2	0240-25-4609	○	○	○	○	○	50.2	1981	○	○	○	○	○	○	○	○	○	○	三機工業(株)	○	11,815	0			
25	双葉地方広域市町村圏組合	北部衛生センター	双葉郡浪江町大字室原字 於喜津4-1	0240-35-5454	○	○	○	○	○	40.2	1994	○	○	○	○	○	○	○	○	○	○	川崎重工業(株)	○	8,244	0			
	小計(稼働中)									2,931.51							7,250						652,355	55				
	合計				25	0	0	8	9	8	25	2	0	18	4	9	1	2,931.51					14	6	5	652,355	55	

備考1 「処理方式」:「ストー」=ストーカ炉

「流動床」=流動床炉

「固定床」=固定床炉

2 「炉型式」:「ハンチ」=ハンチ運転(原則1日8時間稼働)

「準連続」=準連続運転(原則1日16時間稼働)

「全連続」=全連続運転(原則1日24時間稼働)

3 「処理対象廃棄物」:「可燃」=可燃ごみ

「不燃」=不燃ごみ

「資源」=資源ごみ

「直搬」=直接搬入ごみ

「粗大」=粗大ごみ

「残渣」=処理残渣

4 「前」=「前」処理設備の有無

5 「排ガス処理」:「BF」=バクフイルター

「EP」=電気集塵機

「MC」=マルチサイクロン

「他」=その他の処理方式(洗煙等)

6 「余熱利用状況」:「内水」=場内温水利用

「内気」=場内蒸気利用

「外水」=場外温水供給

「外気」=場外蒸気供給

「内電」=発電(場内供給)

「外電」=発電(場外供給)

7 「焼却処理」:「セメント固

「薬剤」=薬剤処理

「溶融」=溶融処理

8 「管理体制」=運転管理体制

(二) ごみ処理施設(粗大ごみ処理施設)

(平成15年度末現在)

番号	設置市町村等名	施設名称	所在地	電話番号	処理方式			処理対象廃棄物			使用開始年	施工業者	管理体制		処理実績(15年度)		備考		
					破碎	圧縮	併用	可燃	不燃	資源			直一般	粗大	処理能力(ト/日)	委託		直営	年間処理量(ト/年)
1	福島市	リサイクルプラザ	福島市仁井田字北原3-3	024-539-9653			○	○	○	○	○	○	○	○	11,325	2,603	焼却場併設		
2	郡山市	河内清掃センター	郡山市達瀬町河内字西午房沢59	024-957-2716			○	○	○	○	○	○	○	○	1,135	599	焼却場併設		
3	郡山市	富久山清掃センター	郡山市富久山町福原字北畑1-2	024-932-3152			○	○	○	○	○	○	○	○	7,997	3,110	焼却場併設		
4	船引町	清掃センター	田村郡船引町大字大倉字後田43	0247-84-2840			○	○	○	○	○	○	○	○	115	0	焼却場・処分場併設		
5	いわき市	山田粗大ごみ処理施設	いわき市山田町家の前31	0246-63-6216			○	○	○	○	○	○	○	○	2,376	1,482	処分場併設		
6	伊達地方衛生処理組合	粗大ごみ処理施設	伊達郡保原町字西新田1-1	024-582-2051			○	○	○	○	○	○	○	○	3,694	1,549	焼却場・処分場併設		
7	安達地方広域行政組合	もみやクリンセンター・リサイクルプラザ	安達郡本郷町字作田113番地	0243-33-5469			○	○	○	○	○	○	○	○	1,713	658			
8	田村広域行政組合	田村東部環境センター	田村郡滝根町大字広瀬字矢大臣48-29	0247-78-2723			○	○	○	○	○	○	○	○	425	144	焼却場併設		
9	石川地方生活環境施設組合	きららクリンセンター	石川郡石川町大字山形字大下510番地	0247-26-7500			○	○	○	○	○	○	○	○	2,783	2,297			
10	奈津地区広域事業組合	粗大ごみ破碎処理施設	奈津若松市神指町大字南四合字深川西292-2	0242-27-9004			○	○	○	○	○	○	○	○	5,111	1,051	焼却場併設		
11	喜多地方広域市町村圏組合	粗大ごみ処理施設	耶麻郡山都町大字小舟字二ノ坂下乙2619-1	0241-38-3005			○	○	○	○	○	○	○	○	1,955	571	焼却場併設		
12	田島下郷町衛生組合	東部クリンセンター	南会津郡下郷町大字落合字下川原138-1	0241-67-3820			○	○	○	○	○	○	○	○	779	404	焼却場併設		
13	原町南部環境衛生組合	クリン原町センター	原町市上北高平字東高松37-13	0244-24-0063			○	○	○	○	○	○	○	○	1,203	514	焼却場・処分場併設		
14	双葉地方広域市町村圏組合	粗大ごみ処理施設	双葉郡柳葉町大字上繁岡字山神160-2	0240-25-4609			○	○	○	○	○	○	○	○	1,868	280	焼却場併設		
合計					6	1	7	1	11	7	11	14	493	6	6	2	42,479	15,262	

- 備考1 「処理方式」:「破碎」=可燃性粗大ごみの破碎
「圧縮」=不燃性粗大ごみの破碎・圧縮
「併用」=可燃性及び不燃性の粗大ごみの破碎
2 「処理対象廃棄物」:「可燃」=可燃ごみ
「不燃」=不燃ごみ
「資源」=資源ごみ
「直般」=直接搬入ごみ
「粗大」=粗大ごみ
3 「管理体制」=運転管理体制

(三) ごみ処理施設(粗大ごみ処理施設以外の資源化等施設)

(平成15年度末現在)

番 号	設置市町村等名	施設名称	所在地	電話番号	処理方式		処理対象廃棄物				処理能力 (t/日)	使用開始 年	管理体制 直営 委託 一部	処理実績(15年度)		備 考	
					選別 圧縮	堆肥	可燃	不燃	資源	粗大				年間処理量 (t/年)	資源回収量 (t/年)		
1	福島市	リサイクルプラザ	福島市仁井田字北原3-3	024-539-9653	○	○	○	○	○	○	40	1999	○	3,379	1,502	焼却場併設	
2	郡山市	富久山清掃センターリサイクルプラザ	郡山市富久山町福原字北畑1-2	024-932-3152	○	○	○	○	○	○	35	2000	○	4,211	3,505	焼却場併設	
3	三春町	沼之倉第2埋立地前処理施設	田村郡三春町字沼之倉60-1	0247-62-6081	○	○	○	○	○	○	4.9	1998	○	187	61	処分場併設	
4	三春町	空缶選別圧縮施設	田村郡三春町字沼之倉60-1	0247-62-6081	○	○	○	○	○	○	7.5	1997	○	66	66	焼却場・処分場併設	
5	三春町	清掃センター資源ごみストックヤード	田村郡三春町字沼之倉60-1	0247-62-6081	○	○	○	○	○	○	10	1995	○	1,494	1,118	焼却場・処分場併設	
6	船引町	清掃センター	田村郡船引町大字大倉字後田43	0247-84-2840	○	○	○	○	○	○	5	1996	○	385	385	焼却場・処分場併設	
7	檜枝岐村	檜枝岐村ストックヤード	檜枝岐村字帝釈山1829-4	0241-75-2165	○	○	○	○	○	○	0.48	2001	○	42	42	※届出対象外	
8	新地町	資源化処理施設	相馬郡新地町大字福田字北原154-1		○	○	○	○	○	○	3	1994	○	139	139	処分場併設 ※届出対象外	
9	飯館村	リサイクルセンター	相馬郡飯館村大字小宮字沼平560	0244-42-1588	○	○	○	○	○	○	1	1998	○	343	343	焼却場・処分場併設 ※届出対象外	
10	いわき市	リサイクルプラザクリンビーの家	いわき市渡辺町中釜戸字大石沢24-1	0246-56-3851	○	○	○	○	○	○	70	1997	○	10,375	7,264	処分場併設	
11	伊達地方衛生処理組合	不燃物処理資源化施設	伊達郡保原町字西新田1-1	0247-43-2051	○	○	○	○	○	○	33.5	1988	○	3,178	2,525	焼却場・処分場併設	
12	安達地方広域行政組合	もとみやクリンセンター資源物処理施設(在籍)	安達郡本西町字作田113	0243-33-5489	○	○	○	○	○	○	10	1991	○	581	504	焼却場併設	
13	安達地方広域行政組合	もとみやクリンセンターリサイクルプラザ(PEI)	安達郡本宮町作田	0243-33-5499	○	○	○	○	○	○	0.8	2002	○	380	254		
14	須賀川地方保健環境組合	資源物ストックヤード施設	須賀川市大字森宿字ビノ/番43-1	0248-73-4515	○	○	○	○	○	○	2.4	2000	○	167	167		
15	東白衛生組合	東白クリンセンター不燃物破砕処理施設	東白川郡瑞穂町大字上洪井字岩下18-7	0247-43-0378	○	○	○	○	○	○	24	1987	○	1,287	515	焼却場併設	
16	会津地区広域事業組合	リサイクルセンター	会津若松市神指町大字南四号字深川西29-2	0242-27-9004	○	○	○	○	○	○	15	1998	○	2,136	2,131	焼却場併設	
17	田島下郷町衛生組合	田島下郷町衛生組合	南会津郡下郷町大字落合字下川原138-1	0241-67-3820	○	○	○	○	○	○	0.96	2000	○	41	41		
18	西部環境衛生組合	環境センターごみ焼却場	南会津郡南郷村大字山口字下荒町2172-9	0241-72-2639	○	○	○	○	○	○	5	1975	○	349	126	焼却場・処分場併設	
19	西部環境衛生組合	ペットボトル圧縮梱包作業場	南会津郡南郷村大字山口字下荒町2172-9	0241-72-2639	○	○	○	○	○	○	0.96	1998	○	14	14	※届出対象外	
20	相馬方衛生組合	ごみ焼却場不燃物処理施設	相馬市石上字南釜沢350-2	0244-35-5637	○	○	○	○	○	○	10	1980	○	22	10	焼却場併設	
21	原町方部環境衛生組合	クリーン原町センターリサイクルプラザ	原町市神北高平字東高松37-1	0244-24-0063	○	○	○	○	○	○	23	2000	○	1,320	1,249	焼却場・処分場併設	
小計(稼働中)											303			30,106	21,961		
合計					16	19	0	1	0	8	17	8	1	1	303	30,106	21,961

2 「処理対象廃棄物」:「可燃」=可燃ごみ 「不燃」=不燃ごみ

「圧縮」=資源ごみの圧縮・梱包

「堆肥」=生ごみ等の堆肥化

「資源」=資源ごみ

「直焼」=直接焼入ごみ

「粗大」=粗大ごみ

備考1 「処理方式」:「選別」=資源ごみとして収集したごみの選別

「圧縮」=資源ごみの圧縮・梱包

「堆肥」=生ごみ等の堆肥化

「資源」=資源ごみ

「直焼」=直接焼入ごみ

「粗大」=粗大ごみ

3 「管理体制」=運営管理

「委託」=委託

「一部」=一部委託

「直営」=直営

(四) ごみ処理施設(資源化等を行わないその他の施設)

(平成15年度末現在)

番号	設置市町村等名	施設名称	所在地	電話番号	処理方式		処理対象廃棄物				処理能力 (t/日)	使用開始年	管理体制		(15年度) 年間 処理量 (t/年)	備考	
					破碎	圧縮	可燃	不燃	資源	直			委託	一部			
1	いわき市	南部清掃センター-破碎処理施設	いわき市泉町下川境ノ町63	0246-56-7963	○				○	○	50	2000		○	2,139	焼却場併設	
2	いわき市	北部清掃センター-破碎処理施設	いわき市平上片寄大平23	0246-34-2301	○				○	○	50	1980		○	638	焼却場併設	
3	会津地区広域事業組合	ごみ焼却処理施設	会津若松市神指町大字南四合字深川西292-2	0242-27-9004	○					○	5	1988		○	1,975	焼却場併設	
合計					3	0	0	1	0	2	3	105		2	0	1	4,752

- 備考1 「処理方式」:「破碎」=破碎処理
「圧縮」=圧縮・梱包処理
2 「処理対象廃棄物」:「可燃」=可燃ごみ
「不燃」=不燃ごみ
「資源」=資源ごみ
「直」=直接搬入ごみ
「粗大」=粗大ごみ
3 「管理体制」=運転管理体制

(五)し尿処理施設(し尿処理施設)

番号	設置市町村等名	施設名称	所在地	電話番号	処理方式				対象	処理能力 (kL/日)	使用開始年	汚泥 焼却 乾燥	資源 メタン ガス 他	放流河川	施工業者	管理体制			実績(平成15年度)			備考		
					嫌気	好気	好気	好気								直営	委託	一部	し尿 (kL/年)	浄化槽 汚泥 (t/年)	有機性 廃棄物 (t/年)		その他 (t/年)	
1	福島市	衛生処理場	福島市堀河町9-20	024-535-1807	○	○	○	○	200	1962	○			阿武隈川	荏原心71 以(株)	○	○	○	15,349	37,298	0	0	0	
2	郡山市	富久山衛生センター 第一処理施設	郡山市富久山町福原字北畑40-1	024-922-9379	○	○	○	○	170	1980	○			藤田川	荏原心71 以(株)	○	○	○	11,669	41,738	0	0	0	
3	郡山市	富久山衛生センター 第二処理施設	郡山市富久山町福原字北畑40-1	024-922-9379	○	○	○	○	70	1990	○			藤田川	栗田工業 (株)	○	○	○	10,361	4,313	0	0	0	
4	いわき市	中部衛生センター	いわき市常磐藤原町字滝沢37-1	0246-43-3877	○	○	○	○	60	1989	○			藤原川	栗田工業 (株)	○	○	○	3,946	12,254	0	0	0	
5	いわき市	南部衛生センター	いわき市錦町須賀8-139	0246-65-3322	○	○	○	○	150	1977	○			蛭田川	荏原心71 以(株)	○	○	○	19,861	25,187	0	0	0	
6	いわき市	北部衛生センター	いわき市久之浜町末緒字下長沢17	0246-82-2349	○	○	○	○	90	1972	○			海城	荏原心71 以(株)	○	○	○	11,953	18,711	0	0	0	
7	伊達地方衛生処理 組合	衛生センター(第二)	伊達郡保原町大字中瀬字道下1-32	024-575-2371	○	○	○	○	80	1982	○			阿武隈川	栗田工業 (株)	○	○	○	4,882	10,800	0	0	0	
8	伊達地方衛生処理 組合	衛生センター(第一)	伊達郡保原町大字中瀬字道下1-32	024-575-2371	○	○	○	○	120	1971	○			阿武隈川	守住工業 (株)	○	○	○	7,294	16,199	0	0	0	
9	川俣方衛生処理 組合	川俣方衛生処理 場	伊達郡川俣町節飯字下戸山9-4	024-565-2720	○	○	○	○	60	1985	○			広瀬川	栗田工業 (株)	○	○	○	7,536	10,792	0	0	0	
10	安達地方広域行政 組合	衛生センター	二本松市上竹2-172	0243-22-0958	○	○	○	○	97	1980	○			阿武隈川	荏原心71 以(株)	○	○	○	10,735	28,529	0	0	0	
11	田村広域行政組合 センター	田村地方衛生処理 センター	田村郡船引町大字春山字三合内268	0247-82-1272	○	○	○	○	100	1992	○			大滝根川	三菱化工 機(株)	○	○	○	11,821	15,856	0	0	0	
12	須賀川地方保健環 境	須賀川地方衛生セ ンターし尿処理施設	須賀川市森宿字ビノ首43-1	0248-73-4515	○	○	○	○	97	1995	○			辰根川	栗田工業 (株)	○	○	○	8,208	15,860	0	0	0	
13	石川地方生活環 境	し尿処理場	石川郡石川町大字沢井字井224-1	0247-26-2784	○	○	○	○	100	1995	○			社川	アタカ工業 (株)	○	○	○	755	14,193	0	0	0	
14	西白河地方衛生処 理一部事務組合	西白河地方清掃セ ンター(第一)	白河市大字牛鼻41	0248-23-2750	○	○	○	○	81	1962	○			阿武隈川	守住工業 (株)	○	○	○	9,553	15,149	0	0	0	
15	西白河地方衛生処 理一部事務組合	西白河地方清掃セ ンター(第二)	白河市大字牛鼻41	0248-23-2750	○	○	○	○	40	1979	○			阿武隈川	荏原心71 以(株)	○	○	○	4,718	7,481	0	0	0	
16	東白衛生組合	東白クリーンセ ンターし尿処理施設	東白川郡郷町大字上洪井字岩下18-5	0247-43-0378	○	○	○	○	60	1992	○			久慈川	(株)クボタ	○	○	○	5,471	10,416	0	0	0	
17	会津地区広域事業 組合	し尿処理施設(第二)	会津若松市神指町大字南四合字深 川西292-2	0242-27-9004	○	○	○	○	100	1980	○			阿賀川	タクマ(株)	○	○	○	31,745	15,793	0	0	0	
18	会津地区広域事業 組合	し尿処理施設(第一)	会津若松市神指町大字南四合字深 川西292-2	0242-27-9004	○	○	○	○	126	1980	○			阿賀川	(株)クボタ	○	○	○	33,343	165,887	0	0	0	
19	喜多方地方広域市 町村圏組合	環状センター塩川工 場	環状センター川町字大川原2160	0241-27-3285	○	○	○	○	102	1978	○			阿賀川	栗田工業 (株)	○	○	○	21,761	12,480	0	0	0	
20	田島下郷町衛生組 合	衛生センター	南会津郡下郷町落合字上下川原90 3414	0241-67-2639	○	○	○	○	40	1984	○			阿賀川	三菱重工 業(株)	○	○	○	6,983	8,016	0	0	0	
21	西部環状衛生組合	環状センターし尿処 理場	南会津郡南郷村大字山口字下荒町 2172-9	0241-72-2639	○	○	○	○	25	1991	○			伊南川	栗田工業 (株)	○	○	○	2,898	4,474	0	0	0	
22	相馬方衛生組合	衛生センター	相馬市光陽4-2-1	0244-36-8555	○	○	○	○	48	2001	○			下水道	三井鉱山 (株)	○	○	○	7,119	7,242	154	0	0	
23	原町方部環状衛生 組合	浄化センター	原町市幸字権現下440	0244-24-3712	○	○	○	○	82	1995	○			海城	アタカ工業 (株)	○	○	○	6,998	18,283	0	0	0	
24	双葉地方広域市 町村圏組合	双葉環状センター	双葉郡富岡町小浜301	0240-22-3354	○	○	○	○	90	1979	○			海城	日本車輛 製造(株)	○	○	○	7,080	17,524	0	0	0	
小計(稼働中)										2,188	18	12	12	0	3	1	21	2	262,019	534,475	154	0	0	

(七)一般廃棄物最終処分場

埋立中

番号	設置市町村等名	施設名称	所在地	埋立場所	処理対象廃棄物		施設規模		使用開始年	埋立終了年	水	管理	処理実績(平成15年度)		備考			
					燃	破	埋立面積 (m ²)	埋立容量 (m ³)					年度末	残存容量				
				山	不	他					有	直	年	(m ³ /年)	(m ³)			
				平	燃	焼					無	営	間					
				水	不	焼					有	業	埋					
				地	燃	焼					無	計	立					
				間	燃	焼					有	部	量					
					燃	焼					無		残					
					燃	焼					有		存					
					燃	焼					有		容					
					燃	焼					有		量					
1	福島市	金沢第二埋立処分場	福島市松川町金沢字水ヶ作地内	○	○	○	○	110,000	49,900	590,800	1995	○	○	31,894	347,634			
2	郡山市	西田埋立処分場(5期)	郡山市西田町太田字向田地内	○	○	○	○	66,869	20,003	160,000	1990	○	○	15,819	31,000			
3	郡山市	西田埋立処分場(4期)	郡山市西田町太田字向田地内	○	○	○	○	16,022	15,000	63,000	1982	○	○	455	3,680			
4	郡山市	河内埋立処分場(3期)	郡山市逢瀬町河内字伏玉地内	○	○	○	○	16,700	50,000	449,000	1998	○	○	10,661	395,849			
5	郡山市	河内埋立処分場(2期)	郡山市逢瀬町河内字伏玉地内	○	○	○	○	32,000	32,000	165,000	1993	●	○	659	31,384			
6	三春町	沼之倉第2埋立地	田村郡三春町沼ノ倉地内	○	○	○	○	80,000	7,000	30,000	1998	○	○	1,318	20,820			
7	船引町	一般廃棄物最終処分場	田村郡船引町大字大高字後田	○	○	○	○	53,750	5,400	27,400	1985	○	○	704	6,269			
8	松枝峠村	遺分処分場	南会津郡松枝峠村字上更通地内	○	○	○	○	1,400	1,260	2,520	1973	○	○	20	1,025			
9	相馬市	一般廃棄物埋立処分場	相馬市瀧部字四方菜地内	○	○	○	○	47,000	41,900	289,900	1985	○	○	7,484	155,965			
10	新地町	一般廃棄物最終処分場	相馬郡新地町大字福田字北原地内	○	○	○	○	57,702	17,440	53,852	1994	○	○	288	14,451			
11	飯沼村	一般廃棄物最終処分場	相馬郡飯沼村小宮字沼平地内	○	○	○	○	51,872	2,665	12,900	1995	○	○	579	8,600			
12	いわき市	クリンビーの丘	いわき市山田町家の前地内	○	○	○	○	91,126	45,000	520,000	1978	○	○	4,018	14,423			
13	いわき市	クリンビーの森	いわき市渡辺町中釜戸大字石沢地内	○	○	○	○	367,468	44,560	600,000	1997	○	○	26,504	424,580			
14	伊達地方衛生処理組合	一般廃棄物埋立処分地施設	伊達郡森折町大字伊達崎地内	○	○	○	○	52,599	29,961	154,399	1998	○	○	5,157	117,997			
15	川俣方衛生処理組合	最終処分場	伊達郡川俣町飯坂字戸山地内	○	○	○	○	1,439	624	1,478	1990	○	○	139	1,119 ※届出対象外			
16	安達地方広域行政組合	東和クリーンビル	安達郡栗和町大字木田字寺沢地内	○	○	○	○	58,174	13,000	103,000	1998	○	○	3,832	88,798			
17	須賀川地方保健環境組合	森沼一般廃棄物最終処分場(2期)	須賀川市大字森沼字日向地内	○	○	○	○	29,500	19,200	140,800	1994	○	○	4,936	134,394			
18	須賀川地方保健環境組合	森沼一般廃棄物最終処分場(1期)	須賀川市大字森沼字七ノ草地内	○	○	○	○	32,120	23,390	113,785	1986	○	○	0	930			
19	石川地方生活環境施設組合	きららクリーンセンター	石川郡石川町大字山形字大下地内	○	○	○	○	91,822	9,700	55,000	2002	○	○	2,512	52,489			
20	西白河地方衛生処理一部事務組合	西郷埋立処分地	西白河郡西郷村大字弥大林地内	○	○	○	○	51,845	27,224	379,519	1981	○	○	9,161	79,202			
21	東白衛生組合	東白クリーンセンター 一般廃棄物最終処分場	東白郡郡崎町大字常世北野字塩沢地内	○	○	○	○	51,000	5,910	29,600	2000	○	○	1,135	25,571			
22	会津地区広域事業組合	沼平第2処分場	耶麻郡鶴巻町大字車線字沼平地内	○	○	○	○	30,487	14,870	151,480	2002	○	○	4,000	147,480			
23	喜多方地方広域市町村圏組合	環境センター羽山最終処分場	喜多方市蔵徳町新宮字羽山2952番地68	○	○	○	○	20,000	20,000	88,300	2003	○	○	2,088	86,232			
24	原町方部環境衛生組合	クリーン原町センター	相馬郡原町崎崎字内倉地内	○	○	○	○	31,000	31,000	250,000	1981	○	○	3,018	18,948			
25	双葉地方広域市町村圏組合	北部埋立最終処分場	双葉郡浪江町大字釜原字林迫地内	○	○	○	○	14,403	12,500	38,000	1979	○	○	1,786	179			
26	双葉地方広域市町村圏組合	館の沢埋立最終処分場	双葉郡柳葉町大字字出字館の沢地内	○	○	○	○	31,238	14,000	90,000	1985	○	○	3,646	6,946			
計(平成15年度埋立中)										25	1	18	3	17	4	5	143,803	2,217,965
										残存年数		14.85						

埋立終了

番号	設置市町村等名	施設名称	所在地	埋立場所		処理対象廃棄物		施設規模		使用開始終了年		水		処理実績(平成15年度)		備考
				山間地	平地	可燃	不燃	処分場面積(m ²)	埋立容量(m ³)	開始年	終了年	有	無	年間埋立量(m ³ /年)	年度末残存容量(m ³)	
1	福島市	金沢最終埋立処分場	福島市松川町金沢孤森地内	○	○	○	○	71,300	43,700	1981	1995	○	●	0	0	
2	郡山市	河内埋立処分場(1期)	郡山市遠藤町河内字伏丑地内	○	○	○	○	107,000	51,000	1984	1993	○	○	0	0	
3	郡山市	西田埋立処分場(1期)	郡山市西田町太田字向田地内	○	○	○	○	5,500	5,500	1976	1977	○	○	0	0	
4	郡山市	西田埋立処分場(2期)	郡山市西田町太田字向田地内	○	○	○	○	14,500	14,500	1977	1982	○	○	0	0	
5	郡山市	西田埋立処分場(3期)	郡山市西田町太田字向田地内	○	○	○	○	127,090	34,000	1978	1983	○	○	0	0	
6	三春町	第1埋立地	田村郡三春町字沼ノ倉地内	○	○	○	○	74,554	4,200	1970	1998	○	○	0	0	
7	小野町	塵芥処理場	田村郡小野町大字小野新町字西馬番地内	○	○	○	○	9,200	6,292	1966	1997	○	○	0	0	
8	滝根町	最終埋立処分場	田村郡滝根町大字広瀬字川除地内	○	○	○	○	17,086	1,206	1981	2001	○	●	0	0	
9	大蔵町	最終処分場	田村郡大蔵町大字下大蔵字百木沢地内	○	○	○	○	16,175	11,216	1979	2001	○	●	0	0	
10	郡路村	最終処分場	田村郡郡路村大字古瀬字芋ノ沢地内	○	○	○	○	10,487	9,407	1973	1998	○	○	0	0	
11	常葉町	ごみ焼却場	田村郡常葉町大字常葉字九重城地内	○	○	○	○	3,000	2,400	1977	2000	○	○	0	0	
12	長沼町	不燃物最終処分場	岩瀬郡長沼町大字長沼字永春院地内	○	○	○	○	1,000	900	1992	1997	○	○	0	0	※厩出対象外
13	岩瀬村	梅田ごみ集積場	岩瀬郡岩瀬村大字梅田字牌久保地内	○	○	○	○	1,350	980	1979	1994	○	○	0	0	※厩出対象外
14	天栄村	湯木ごみ埋立地	岩瀬郡天栄村大字故之内字黒沢山地内	○	○	○	○	2,215	2,215	1973	1997	○	○	0	0	
15	石川町	不燃物埋立地	石川郡石川町山形字太下地内	○	○	○	○	13,375	4,660	1985	2002	○	○	0	0	
16	玉川村	不燃物埋立地	石川郡玉川村大字吾字中ノ作地内	○	○	○	○	9,069	1,690	1971	2002	○	○	0	0	
17	平田村	危険物捨場	石川郡平田村大字平瀬田字蓬萊内地内	○	○	○	○	10,000	5,000	1972	2002	○	○	0	0	
18	淺川町	危険物捨場	石川郡淺川町大字里白石字石道地内	○	○	○	○	10,885	7,355	1966	2002	○	○	0	0	
19	古殿町	廃棄物処理場	石川郡古殿町大字山上字草草地内	○	○	○	○	14,791	7,395	1973	2002	○	○	0	0	
20	矢祭町	東山不燃物投棄場	東白川郡矢祭町大字山内地内	○	○	○	○	6,757	6,757	1977	1990	○	○	0	0	
21	磐梯町	ごみ処理場	耶麻郡磐梯町大字大字字日知坂地内	○	○	○	○	6,435	183,290	1963	1990	○	○	0	0	
22	猪苗代町	最終処分場	耶麻郡猪苗代町大字常連上地内	○	○	○	○	24,000	6,000	1976	1989	○	○	0	0	
23	会津坂下町	町営有機物等保管地	河沼郡会津坂下町大字片門字上新田場地内	○	○	○	○	7,722	2,665	1972	1979	○	○	0	0	

埋立終了

番号	設置市町村等名	施設名称	所在地	埋立場所		処理対象廃棄物				施設規模		使用開始		水		管理		処理実績(平成15年度)		備考							
				山間地	平地	可燃	不燃	資源	燃焼	燃焼	燃焼	燃焼	燃焼	燃焼	燃焼	燃焼	燃焼	燃焼	燃焼		燃焼	燃焼	燃焼	燃焼			
24	河東町	最終処分場	河沼河東町大字八田字花立地内	○		○																					
25	喜多方市	市営不燃物捨場埋立地	喜多方市慶徳町山崎字西新田地内	○		○																					
26	熱塩加納村	村営不燃物捨場埋立地	耶麻郡熱塩加納村大字菅川字南大平地内	○		○																					
27	塩川町	最終処分場	耶麻郡塩川町大字塩田字沼上地内	○		○																					
28	西会津町	不燃物処理場	耶麻郡西会津町新部大字三河字真坂地内	○		○																					
29	田島町	田島町ごみ処理場	耶麻郡田島町大字田島字向川原甲地内	○		○																					
30	下郷町	下郷町ごみ処理センター	耶麻郡下郷町大字塩生字大石地内	○		○																					
31	飯沼村	孫兵衛処分場	相馬郡飯沼村	○		○																					
32	いわき市	八日十日埋立処分地	いわき市四倉町字八日十日地内	○		○																					
33	いわき市	中倉戸埋立処分地	いわき市渡辺町中倉戸字大石沢地内	○		○																					
34	伊達地方衛生処理組合	一般廃棄物埋立処分地施設	伊達郡保原町字西新田地内	○		○																					
35	安達地方広域行政組合	安達埋立処分場	安達郡安達町下川崎字岩倉館山地内	○		○																					
36	石川地方生活圏施設組合	焼却処理場	石川郡石川町大字井井字川井地内	○		○																					
37	東白衛生組合	塩沢一般廃棄物最終処分場	東白川郡塩沢町大字常世北野字塩沢地内	○		○																					
38	会津地区広域事業組合	長峰最終処分場	河沼郡会津坂下町大字長井字長峰道下地内	○		○																					
39	会津地区広域事業組合	沼平第1処分場	耶麻郡鹽埜町大字里敷字沼平地内	○		○																					
40	三島町外二町一ヶ村衛生組合	埋立処分場	大沼郡三島町大字早字下原地内	○		○																					
41	西部環境衛生組合	環境センター埋立地	耶麻郡耶麻郷村大字山口字下荒町地内	○		○																					
計(埋立終了)				35	6	0	0	1	28	0	7	12	11	21	4	1,222,411	464,653	3,865,182	16	25	5	32	27	6	8	5,500	0

1 「処理対象廃棄物」:「可燃」=可燃ごみ
「不燃」=不燃ごみ
「資源」=資源ごみ
「直焼」=直接燃入ごみ
「粗大」=粗大ごみ
「破砕」=破砕処理等残渣
「焼却」=焼却処理残渣

2 「水」=浸出液処理設備の有無
3 「漏水」=漏水の有無:「○」=シート工法による漏水
「●」=不透水性岩盤による漏水

4 「管理体制」=運転管理体制

(ハ) 容器包装リサイクル法に基づく保管施設

(平成16年度指定)

分別収集計画策定主体名	保管施設名称	保管施設所在地	設置者区分	利用市町村の保管項目													
				無色のガラス製容器	茶色のガラス製容器	色のガラス製容器	特定の器	繊維容器包装	ペットボトル	プラスチック容器包装	白色トレイ	スチール	アルミ	段ボール	紙パック		
1 福島市	あらかわクリーンセンター	福島市仁井田字北原3-3	公共	○	○	○	○			○							
2 福島市	あぶくまクリーンセンター	福島市渡利字梅ノ木畑1-1	公共														
3 伊達地方組合	伊達地方衛生処理組合清掃センター	伊達郡保原町西新田地内	公共														
桑折町																	
伊達町																	
国見町																	
梁川町																	
保原町																	
霧山町																	
月館町																	
川俣町																	
飯野町																	
4 安達地方組合	もとみやクリーンセンター資源物処理施設	安達郡本宮町作田113	公共														
二本松市																	
安達町																	
大玉村																	
本宮町																	
白沢村																	
岩代町																	
東和町																	
5 郡山市																	
6 須賀川地方組合	郡山市富久山清掃センターリサイクルプラザ 須賀川地方衛生センター資源物ストックヤード	郡山市富久山町福原字北畑1-2 須賀川市大字森宿字ピロの旨43-1	公共 公共														
須賀川市																	
長沼町																	
鏡石町																	
岩瀬村																	
大柴村																	
7 石川地方生活環境施設組合	きららクリーンセンター	石川郡石川町大字山形字大下510	公共														
石川町																	
玉川村																	
平田村																	
浅川町																	
古殿町																	
8 三春町	資源ごみストックヤード	田村郡三春町字沼之倉60-1	公共														
小野町																	
渡根町																	
大越町																	
郡路村																	
常葉町																	
船引町																	
9 船引町	船引町清掃センター	田村郡船引町大字大倉字後田43	公共														
常葉町																	
郡路村																	

