

福島県生活環境部  
消費生活課  
電話(直通) 024-521-7736

### 石油製品の価格動向調査の結果について

県内の石油製品4品目について、8月4日～8日に価格動向調査を実施しましたが、その結果については以下のとおりです。

#### 1 石油製品の価格動向調査の結果（非定店調査）

（単位：円、消費税込み）

品目名	規格・容量	店舗形態	前月調査の 平均価格	8月調査の 平均価格	対前月比 (%)
ガソリン	レギュラー1ℓ、店頭現金売り	一般店舗	181	184	1.7
		セルフ	178	181	1.7
軽油	個人消費向け1ℓ、店頭現金売り	一般店舗	161	165	2.5
		セルフ	159	162	1.9
灯油	店頭価格、18ℓ	一般店舗	2,252	2,309	2.5
		セルフ	2,200	2,276	3.5
	配達価格、18ℓ	一般店舗	2,341	2,434	4.0
LPガス	一般家庭用、10m <sup>3</sup>	一般店舗	7,340	7,465	1.7

◎ 8月調査では、すべての品目が値上がりし、平成18年5月の緊急調査開始以降の最高値を更新した。

卸売価格の上昇等により、ガソリンが対前月比3円高(1.7%)、軽油が対前月比4円高(2.5%)、灯油が対前月比57円高(1ℓあたり3.2円、2.5%)と、価格上昇率は前3月の調査を下回るものの値上がりとなった。

LPガスも対前月比125円高(1.7%)となり、平成20年3月に記録した最高値を更新した。

原油価格の下落を受け、石油元売においては9月の卸売価格を引き下げる動きもあるが、海外原油市場の動向と併せ、石油製品の価格・需給動向を引き続き注視していく必要がある。

[参考：調査方法等]

(1) 県内7振興局において、調査期間(上記記載)に調査店舗に出向き、当該店舗において表示価格の確認及び聞き取りにより価格を調査(各調査店舗における価格は、調査期間中における任意の調査日・時間現在の価格)。

(2) 各振興局における調査店舗数は次のとおり

ガソリン : 一般店舗5、セルフスタンド2

軽油 : 一般店舗5、セルフスタンド2

灯油(店頭) : 一般店舗5、セルフスタンド2

灯油(配達) : 一般店舗7

LPガス : 一般店舗7

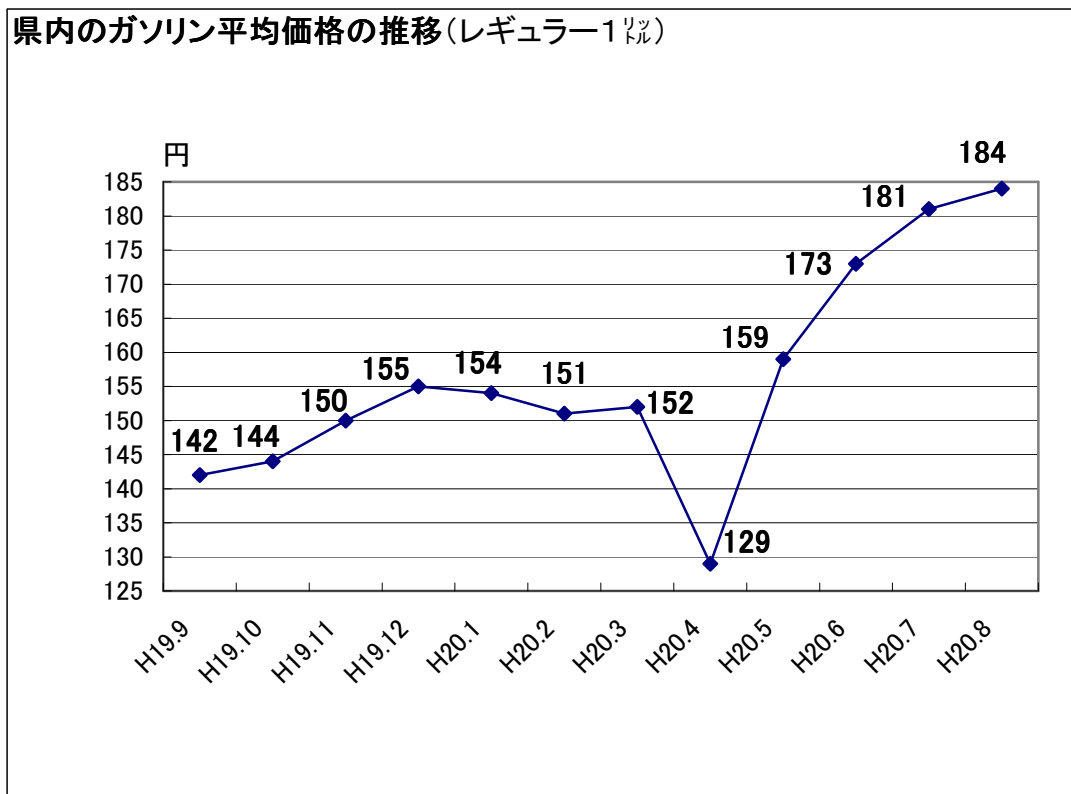
(3) 上記の結果は7振興局における調査結果の平均値。

例：ガソリン(一般店舗)：7振興局×5店舗＝35店舗の平均値

## 2 県内の石油製品価格の推移

### (1) ガソリン価格

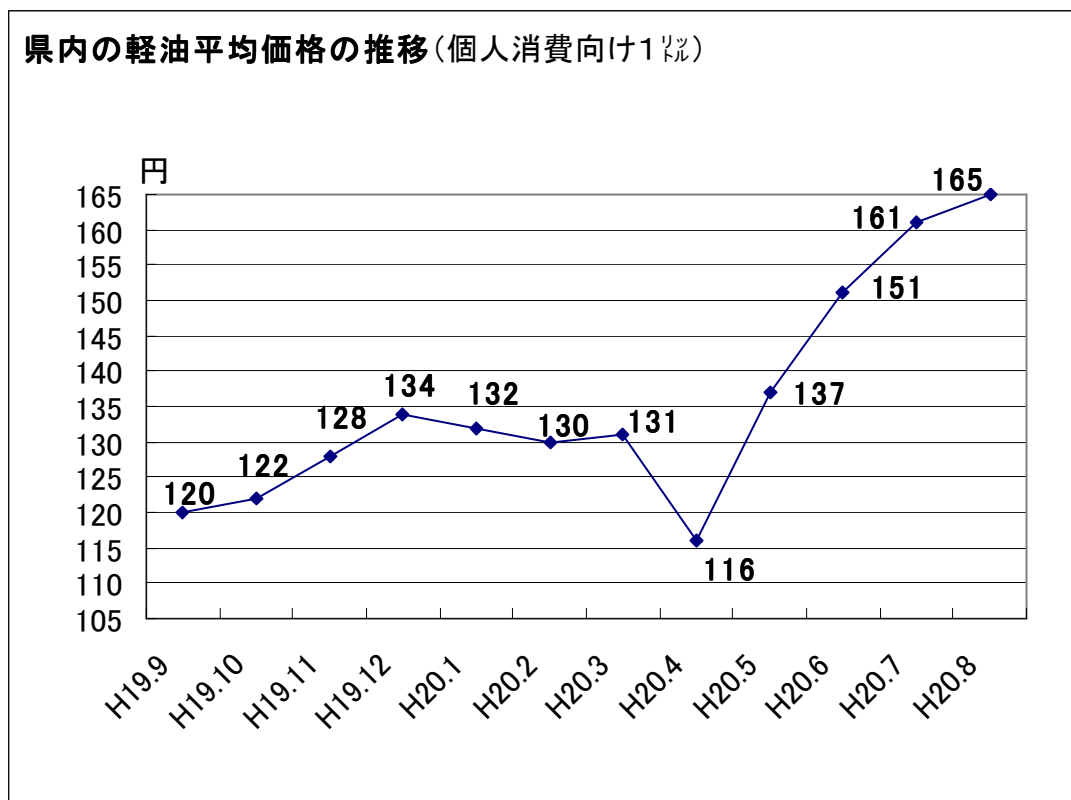
※ 一般店舗価格



◎ 7月調査と比較し、8月は3円値上がりし184円となった。

### (2) 軽油価格

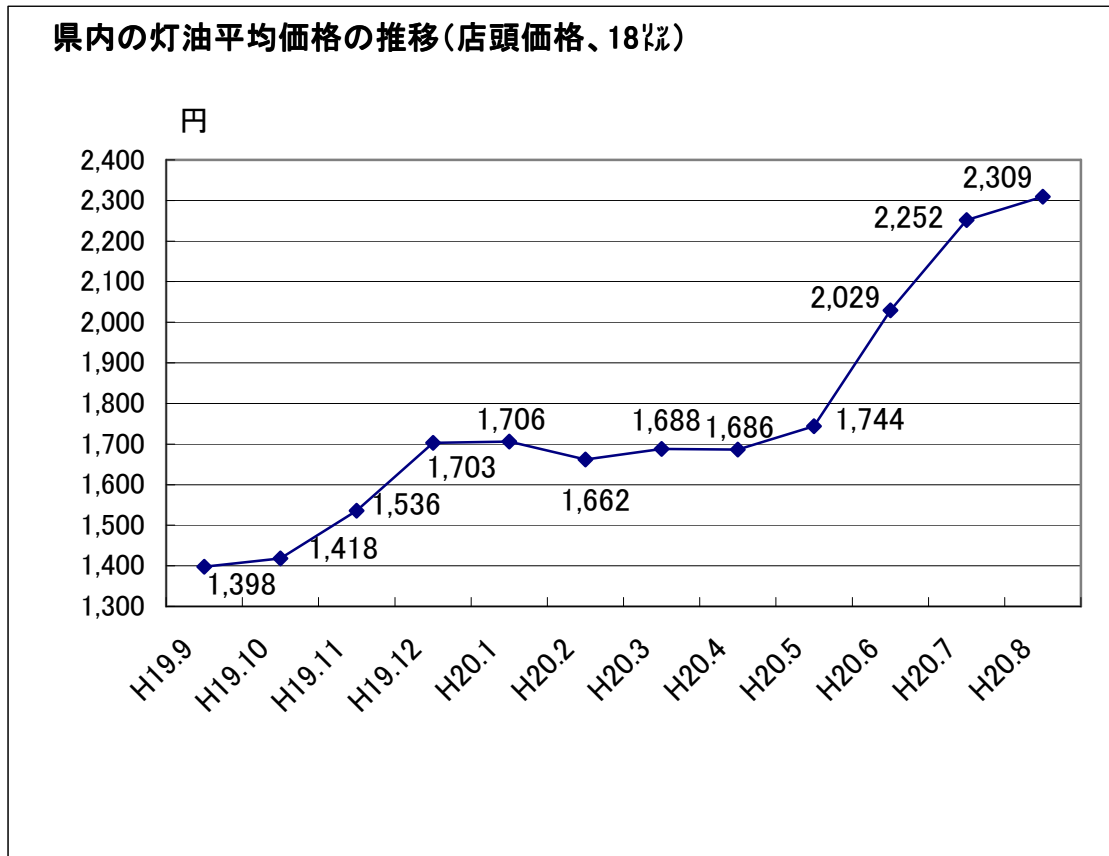
※ 一般店舗価格



◎ 7月調査と比較し、8月は4円値上がりし165円となった。

### (3) 灯油価格

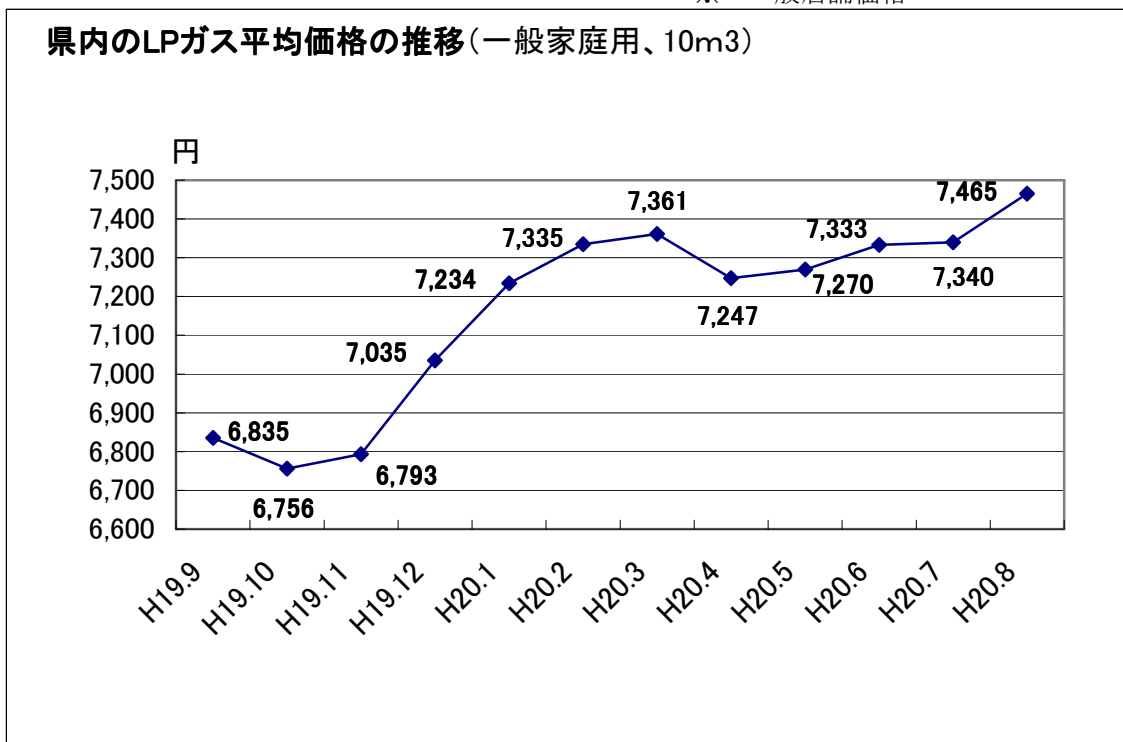
※一般店舗価格



◎ 7月調査と比較し、8月は57円(1ℓあたり3.2円)値上がりし、2,309円となった。

### (4) LPガス価格

※一般店舗価格



◎ 7月調査と比較し、8月は125円値上がりし、7,465円となった。