

平成20年3月19日

福島県生活環境部
総務企画グループ
電話(直通) 024-521-7180

石油製品の価格動向調査の結果について

県内の石油製品4品目について、3月11日～17日(15、16の両日を除く)に価格動向調査を実施しましたが、その結果については以下のとおりです。

1 石油製品の価格動向調査の結果(非定店調査)

(単位:円、消費税込み)

品目名	規格・容量	店舗形態	前月調査の 平均価格	3月調査の 平均価格	対前月比 (%)
ガソリン	レギュラー1ℓ、店頭現金売り	一般店舗	151	152	0.7
		セルフ	147	148	0.7
軽油	個人消費向け1ℓ、店頭現金売り	一般店舗	130	131	0.8
		セルフ	126	127	0.8
灯油	店頭価格、18ℓ	一般店舗	1,662	1,688	1.6
		セルフ	1,651	1,656	0.3
	配達価格、18ℓ	一般店舗	1,794	1,798	0.2
LPガス	一般家庭用、10m ³	一般店舗	7,335	7,361	0.4

◎ 3月はすべての品目で値上がりした。ガソリン、軽油は昨年12月、灯油は今年1月に調査開始以来の最高値を記録した後、緩やかな値下がり続けてきたが、再び値上がりに転じている。

元売各社が海外原油市場の高騰を受け、卸売価格を引き上げた影響が小売価格に表れたものと見られる。

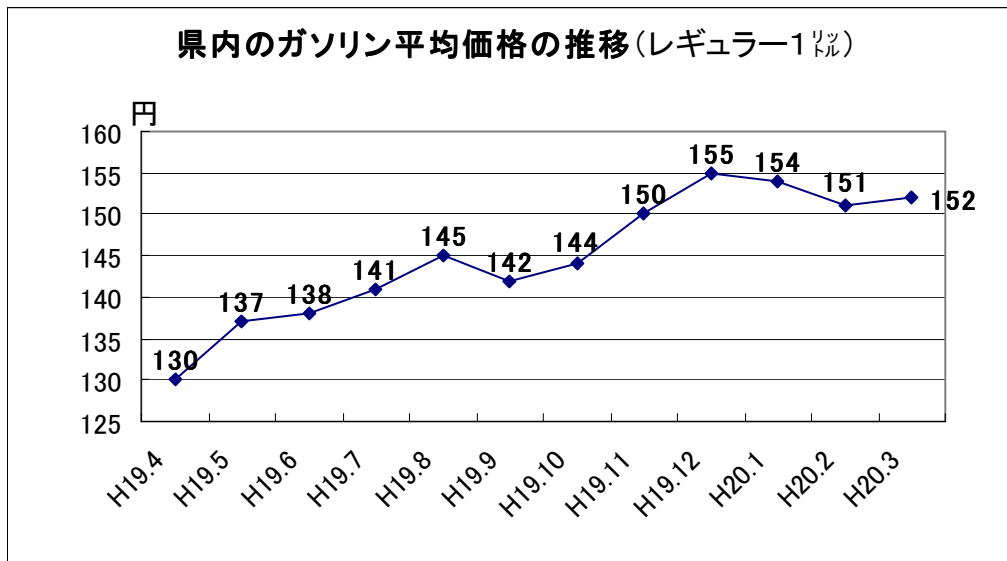
また、LPガスは昨年11月以来、5か月連続の値上がりとなり前月比26円高となった。

海外原油市場は依然して高騰を続けており、元売業界団体が4月から卸売価格が2円上昇するとの見通しを明らかにしていることから、引き続き動向を注視していく必要がある。

2 県内の石油製品価格の推移

(1) ガソリン価格

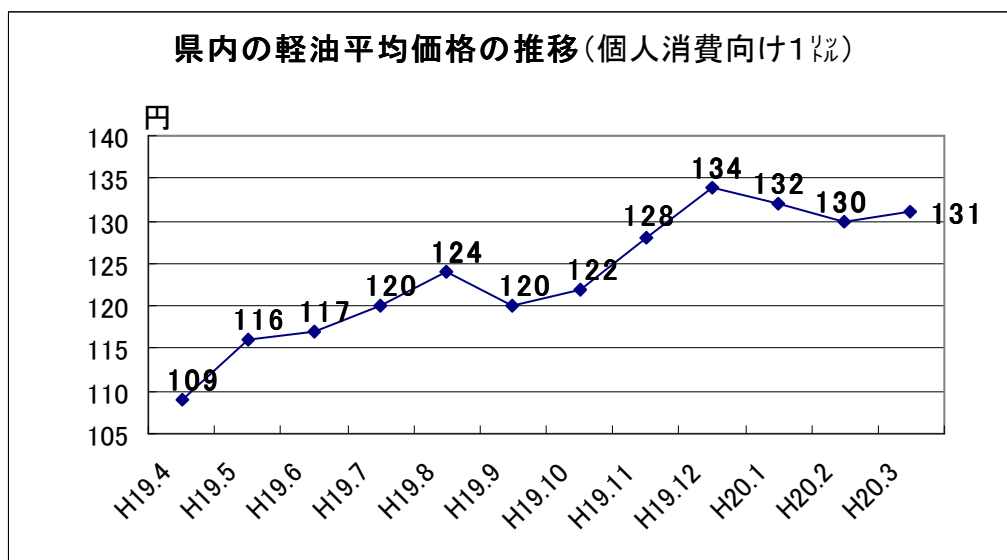
※ 一般店舗価格



◎ 2月調査と比較すると、3月は1円値上がりし152円となった。

(2) 軽油価格

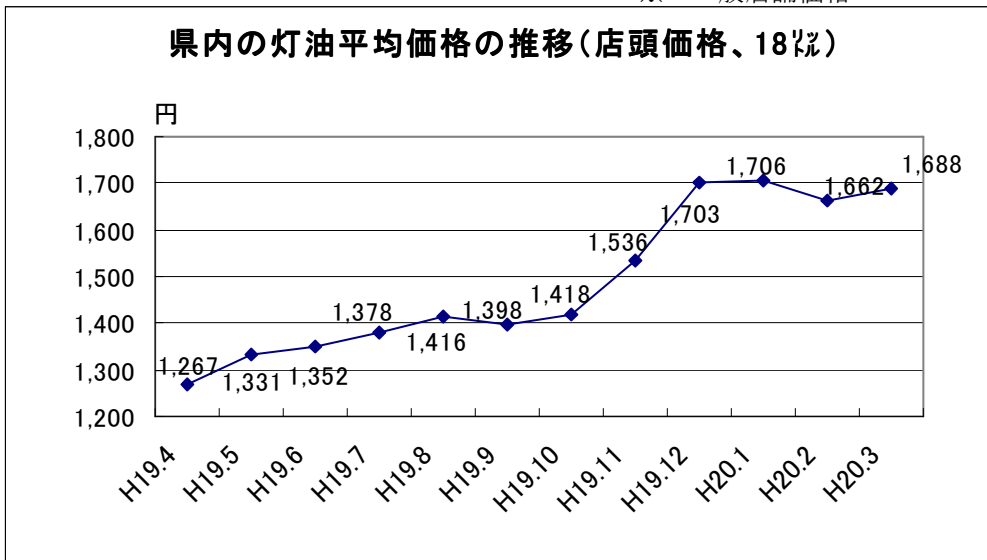
※ 一般店舗価格



◎ 2月調査と比較すると、3月は1円値上がりし131円となった。

(3) 灯油価格

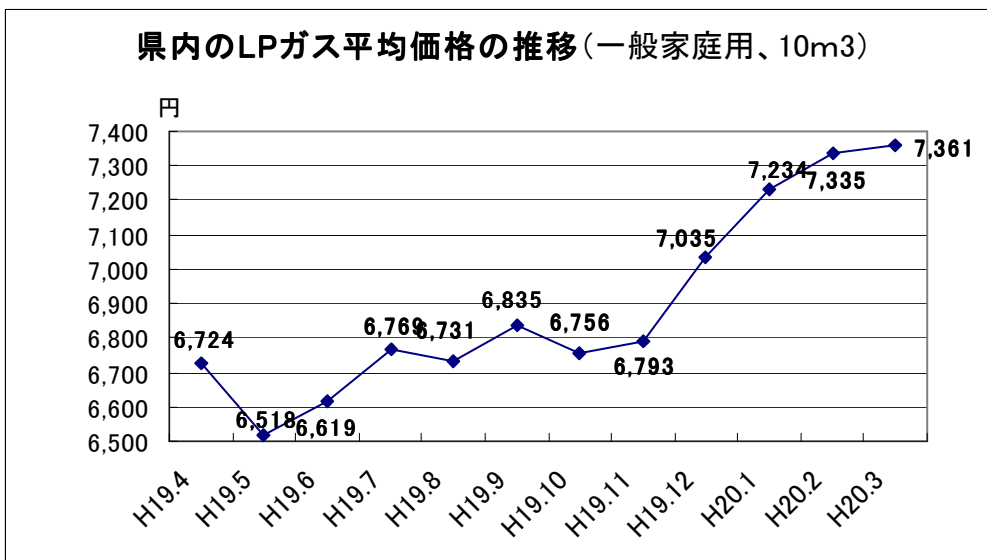
※ 一般店舗価格



◎ 2月調査と比較すると、3月は26円(1%当たり1.4円)値上がりし、1,688円となった。

(4) LPガス価格

※ 一般店舗価格



◎ 2月調査と比較すると、3月は26円値上がりし7,361円となり、調査開始以来の最高値となった。