

平成20年1月21日

福島県生活環境部  
総務企画グループ  
電話(直通) 024-521-7180

## 石油製品の価格動向調査の結果について

県内の石油製品4品目について、1月10日～17日（12日～14日を除く）に価格動向調査を実施しましたが、その結果については以下のとおりです。

### 1 石油製品の価格動向調査の結果（非定店調査）

（単位：円、消費税込み）

品目名	規格・容量	店舗形態	前月調査の 平均価格	1月調査の 平均価格	対前月比 (%)
ガソリン	レギュラー1ℓ、店頭現金売り	一般店舗	155	154	▲0.6
		セルフ	154	149	▲3.2
軽油	個人消費向け1ℓ、店頭現金売り	一般店舗	134	132	▲1.5
		セルフ	131	128	▲2.3
灯油	店頭価格、18ℓ	一般店舗	1,703	1,706	0.2
		セルフ	1,670	1,665	▲0.3
	配達価格、18ℓ	一般店舗	1,821	1,832	0.6
LPガス	一般家庭用、10m <sup>3</sup>	一般店舗	7,035	7,234	2.8

◎ 1月のガソリン価格は1円値下がりし154円に、軽油は2円値下がりし132円となった。灯油は3円値上がりし1,706円となり、平成15年8月（イラク戦争時）の調査開始以来最高値となった。

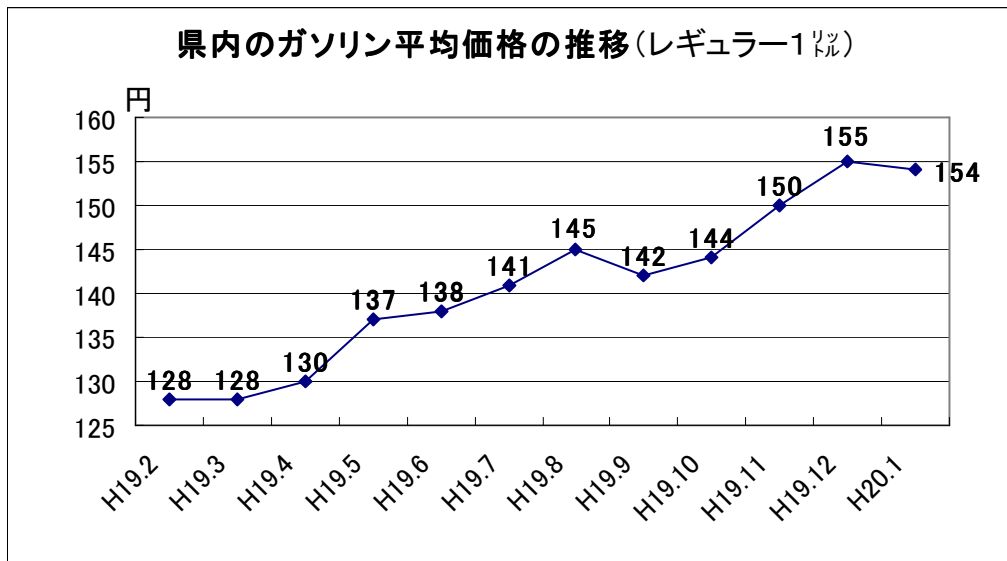
各品目とも、一般店舗とセルフ間の価格差が広がってきているなど、消費者の節約や買い控えによる事業者間の競争の激化が、小売価格に影響していることがうかがわれるが、元売大手に卸売価格の値上げの動きもあり、今後とも引き続き動向を注視していく必要がある。

なお、LPガスは199円値上がりし7,234円となり、調査開始以来最高値となった。原油価格高騰等の影響を受け、小売業者が値上げに踏み切ったためと見られる。

## 2 県内の石油製品価格の推移

### (1) ガソリン価格

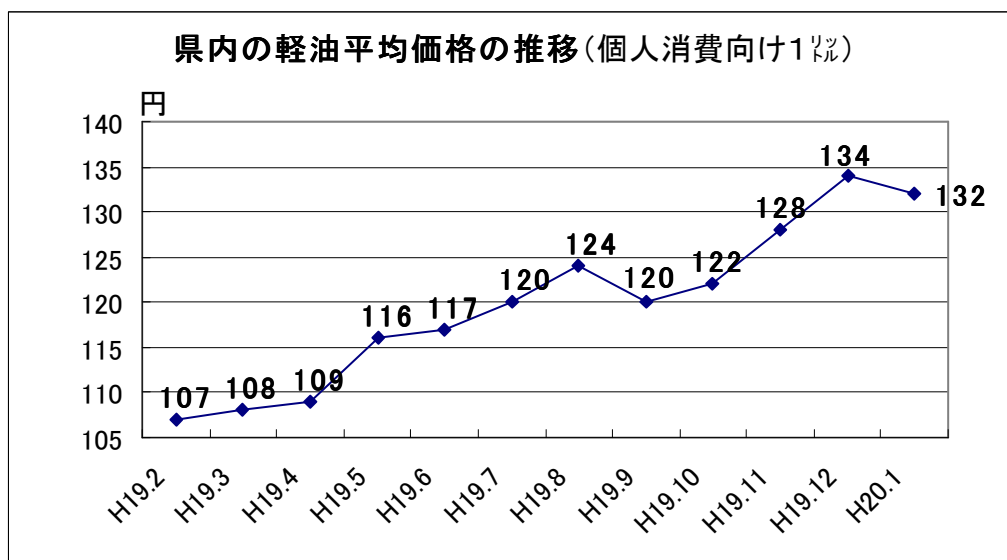
※ 一般店舗価格



◎ 12月調査と比較すると、1月は1円値下がりし154円となった。

### (2) 軽油価格

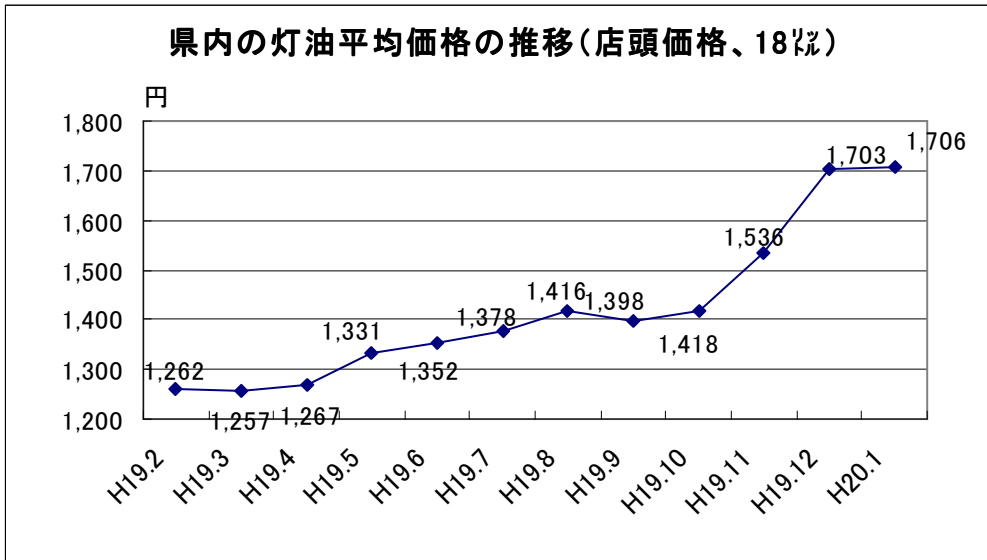
※ 一般店舗価格



◎ 12月調査と比較すると、1月は2円値下がりし132円となった。

### (3) 灯油価格

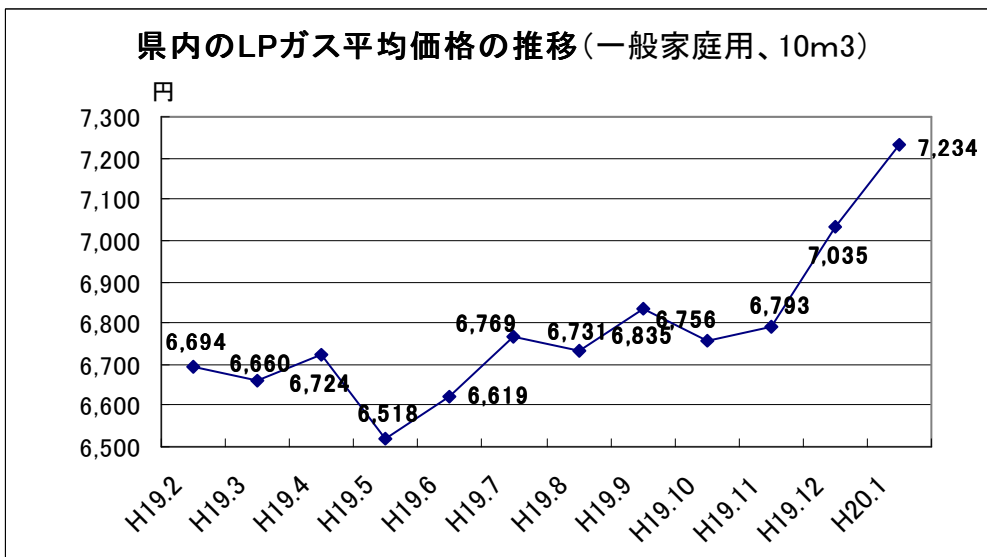
※ 一般店舗価格



◎ 12月調査と比較すると、1月は3円値上がりし1,706円となり、調査開始以来最高値となった。

### (4) LPガス価格

※ 一般店舗価格



◎ 12月調査と比較すると、1月は199円値上がりし7,234円となり、調査開始以来の最高値となった。