

平成19年10月19日

福島県生活環境部
総務企画グループ
電話(直通) 024-521-7180

石油製品の価格動向調査の結果について

県内の石油製品4品目について、10月11日～17日(13、14の両日を除く)に価格動向調査を実施しましたが、その結果については以下のとおりです。

1 石油製品の価格動向調査の結果(非定店調査)

(単位:円、消費税込み)

品目名	規格・容量	店舗形態	前月調査の 平均価格	10月調査の 平均価格	対前月比 (%)
ガソリン	レギュラー1ℓ、店頭現金売り	一般店舗	142	144	1.4
		セルフ	140	141	0.7
軽油	個人消費向け1ℓ、店頭現金売り	一般店舗	120	122	1.7
		セルフ	118	119	0.8
灯油	店頭価格、18ℓ	一般店舗	1,398	1,418	1.4
		セルフ	1,345	1,377	2.4
	配達価格、18ℓ	一般店舗	1,505	1,556	3.4
LPガス	一般家庭用、10m ³	一般店舗	6,835	6,756	▲1.2

◎ 10月のガソリン価格は2円値上がりし144円に、軽油も2円値上がりし122円に、灯油は20円値上がりし1,418円となった。

海外原油市場が高騰を続けるなか、元売各社も11月分の卸価格の更なる引き上げを表明しており、ガソリン、軽油価格は今後、8月調査時点を上回る可能性も出てきている。

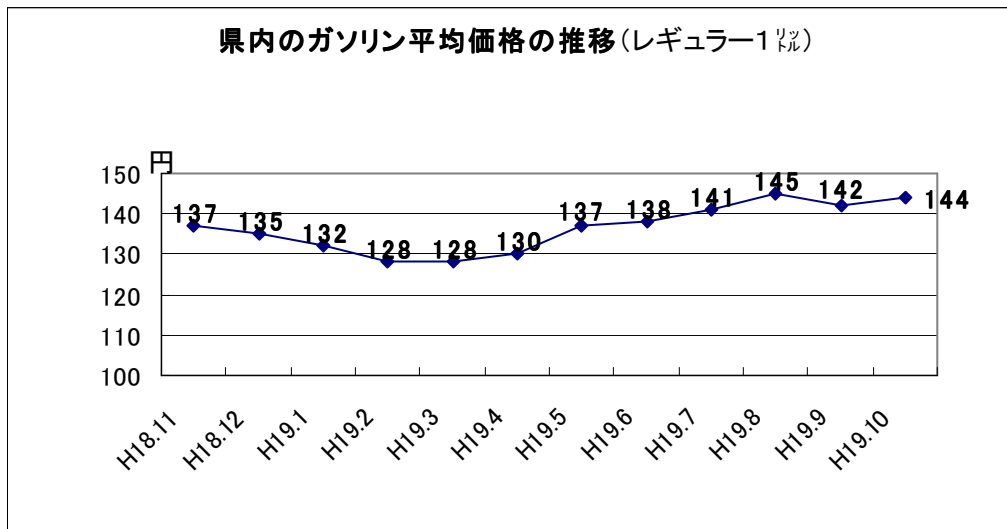
また、灯油についても、原油高に加え冬場の需要増による値上がりが予想されることから、引き続き動向を注視していく必要がある。

なお、LPガスは79円値下がりし6,756円となったが、中期的には、他品目同様に値上がりする傾向にあると考えられ、やはり引き続き動向を注視していく必要がある。

2 県内の石油製品価格の推移

(1) ガソリン価格

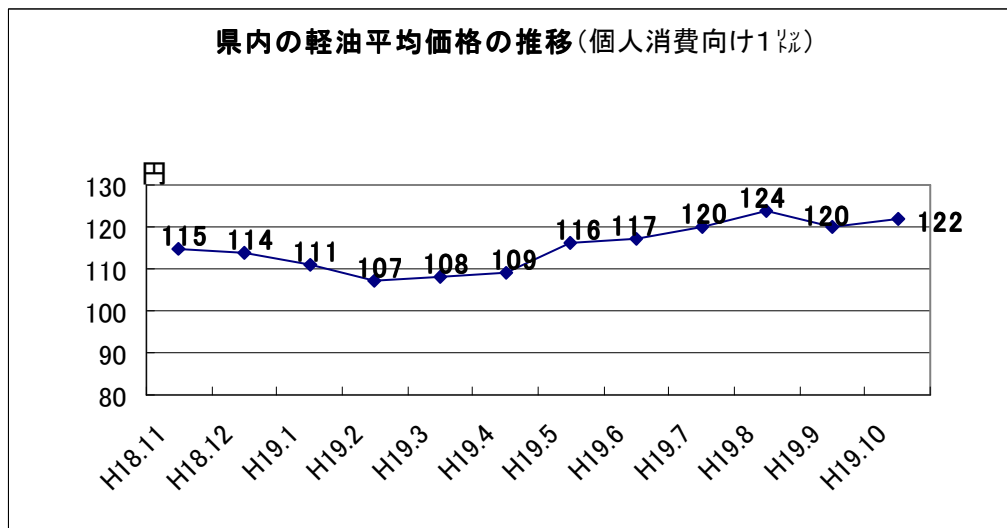
※ 一般店舗価格



◎ 9月調査と比較すると、10月は2円値上がりし144円となった。

(2) 軽油価格

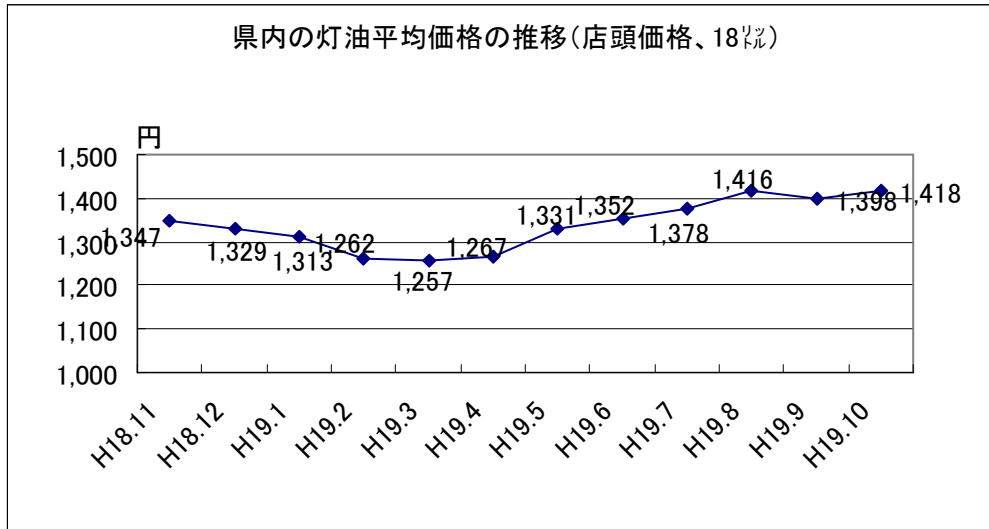
※ 一般店舗価格



◎ 9月調査と比較すると、10月は2円値上がりし122円となった。

(3) 灯油価格

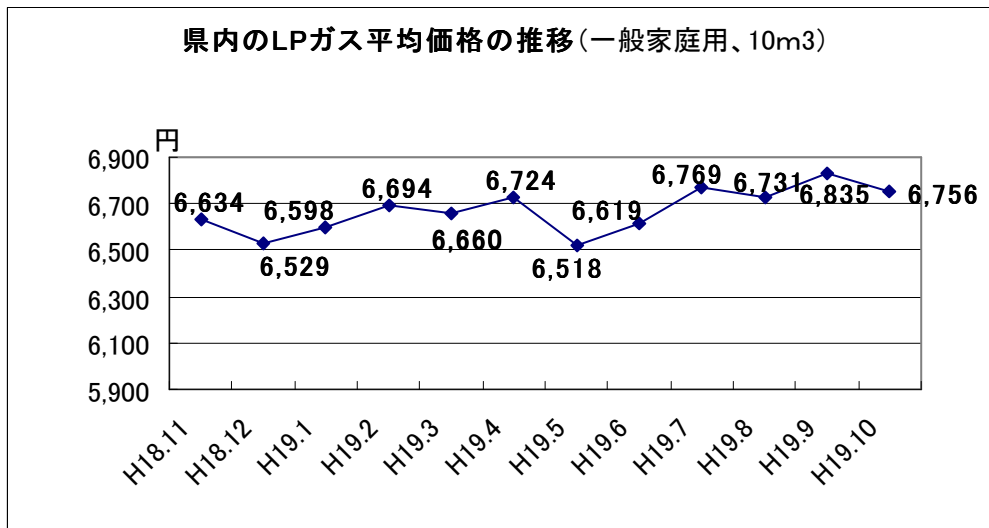
※ 一般店舗価格



◎ 9月調査と比較すると、10月は20円(1ℓ当たり1.1円)値上がりし、1,418円となった。

(4) LPガス価格

※ 一般店舗価格



◎ 9月調査と比較すると 79円値下がりし、6,756円となった。