

「福島県安全で安心な県づくりの推進に関する基本計画」の施策に関連する 県政世論調査結果について（H30. 6. 20 危機管理課）

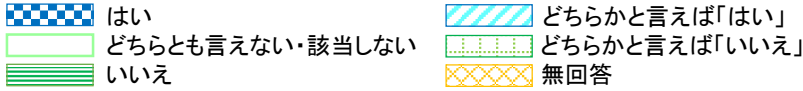
◎平成29年度県政世論調査（平成29年11月 総務部県民広聴室）【抜粋】

【調査実施概要】

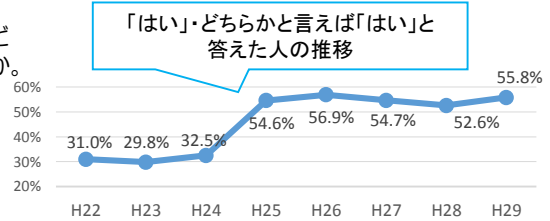
- 調査地域：県全域（28市町村を抽出）
- 調査対象：満15歳以上の男女個人
- 標本数：1,300（人）

○基準日：平成29年8月21日

- 抽出方法：層化二段無作為抽出
- 調査方法：郵送調査（自記式アンケート）
- 回答結果：有効回収数711（有効回収率54.7%）

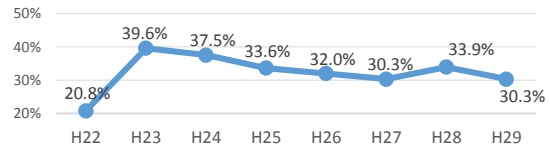
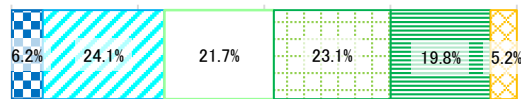


○あなたの暮らす地域は、自然災害や大規模な火事災害などに対して、安心して暮らせる災害に強い地域だと思いますか。

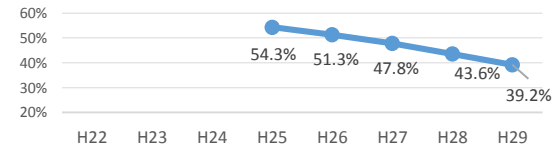
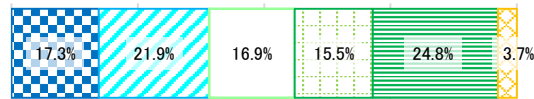


※H22-24年度調査の質問は「あなたの住む地域は、水害、地震、火災などの災害に対して備えが充実した安心できる地域だと思いますか。」

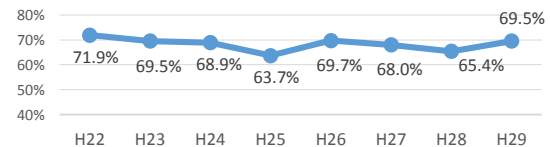
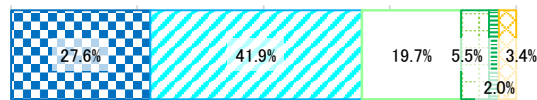
○あなたは、大規模災害に備えて、避難場所の確認や食料の備蓄などを行っていますか。



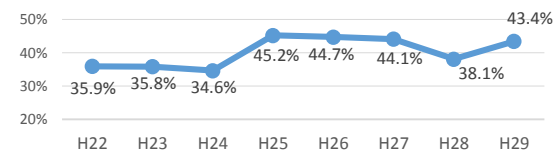
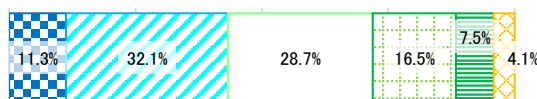
○あなたは、福島第一原子力発電所事故の発生により、長期にわたる健康不安を感じていますか。



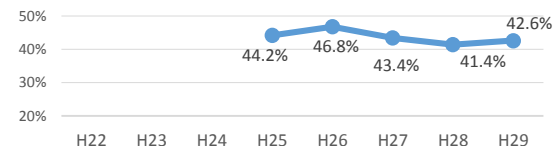
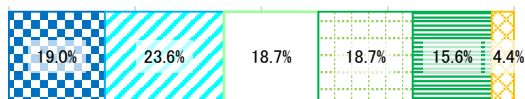
○あなたの暮らす地域は、児童、配偶者、高齢者、障がい者などに対する虐待や暴力がなく、安心して暮らせる地域だと思いますか。



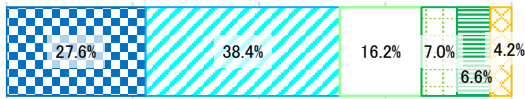
○あなたの暮らす地域は、交通事故がなく安心して暮らせる環境が整っていると思いますか。



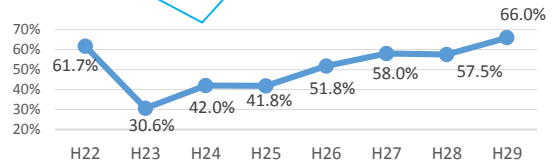
○あなたは、暮らしている地域の夜間や休日の救急診療に不安を感じていますか。



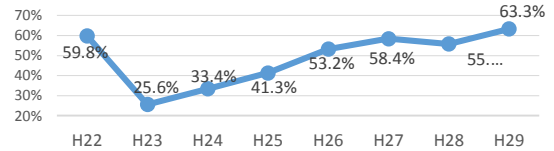
○あなたは、毎日の食生活において食品の安全に不安を感じることなく安心して暮らしていますか。



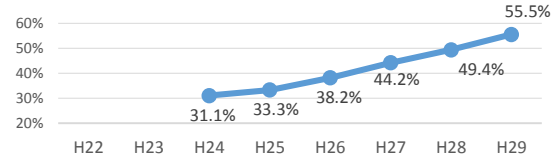
「はい」・どちらかと言えば「はい」と答えた人の推移



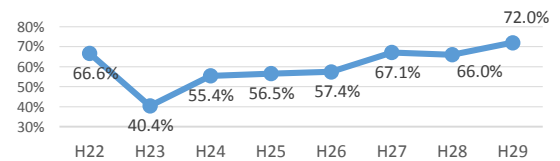

○あなたの暮らす地域は、水や大気など生活環境の安全が確保されていると思いますか。



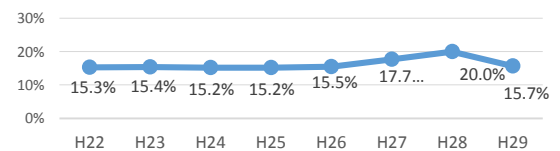
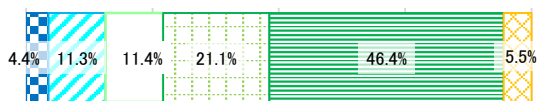
○あなたの生活空間は、放射線から安心して暮らすことができる空間ですか。



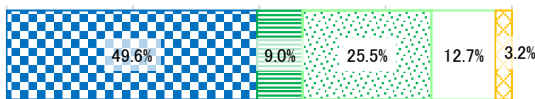

○あなたは、食品や日用品など、消費生活に関して不安を感じることなく、安心して暮らしていますか。



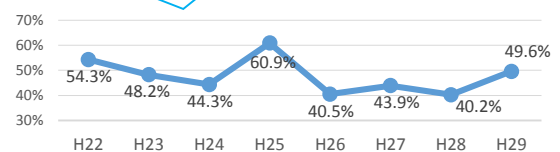
○あなたは、住民やNPOなどによる地域活動に積極的に参加していますか。



●現在あなたが住んでいる地域（仮設住宅・借上げ住宅も含む）の治安は良いと思いますか。



「良い」と答えた人の推移 ※



※H22-25年度調査分は、質問「あなたの暮らす地域は、犯罪がなく安心して暮らせる地域だと思いますか。」に対し、「はい」「どちらかと言えば『はい』」と答えた人の割合