

平成30年

# 小名浜港統計年報

福島県小名浜港湾建設事務所

## \* 利用される方々へ

1. 本書は、統計法（平成19年法律第53号）第9条にもとづき基幹統計調査の承認を受けた「港湾調査」として、同法第18条の規定により定められた港湾調査規則をもとに、平成30年1月～平成30年12月までの間に小名浜港に入港した船舶、海上出入貨物及び港湾施設の利用等について調査した結果をまとめたものです。
2. 調査対象船舶は、積載貨物、乗客の有無にかかわらず総トン数5トン以上の入港船舶（調査水域に入った船舶）について調査しています。
3. 貨物の数量は、すべて「トン」を単位とし、原則として「フレート・トン」により調査しています。すなわち、容積は1.133m<sup>3</sup>（40立方フィート）、重量は1,000kgをもって1トンとし、容積又は重量のいずれか大きい方をもって計算（小数点以下は1位を四捨五入）しています。ただし、商慣習に従っている貨物は、それに従って計算されており、例えば、油類は1,000ℓ、原木は0.835m<sup>3</sup>（3石）を1トンとしています。
4. 外国貿易（輸出・輸入）貨物とは、直接外国の港と取引のあった出入貨物のことで、国内の他の港湾で積み換えて外国の港へ輸送されるもの又は国内の港を経由して外国から輸送されてきたものは内国（移出・移入）貨物としています。
5. 品種分類は、「港湾統計に用いるコード表（平成27年3月国土交通省総合政策局情報安全・調査課交通統計室）」によりおこない、適宜中分類以下に小分類を設けてあります。
6. 本書についてのお問い合わせは、福島県小名浜港湾建設事務所港営課まで御連絡ください。

〒971-8101 福島県いわき市小名浜字辰巳町 68 番地  
TEL (0246) 53 - 7124 (港営課直通)

### ■お願い

本書から抜粋または新たな資料を作成して利用する場合は「平成30年小名浜港統計年報から抜粋（または作成）」と記載願います。

# 目 次

小名浜港の歴史	4
港湾施設	7

## 図表で見る小名浜港の港勢

① 入港船舶	② 海上出入貨物
1. 入港船舶隻数	1. 輸移出入構成
2. 入港船舶トン数(総トン数)	2. 輸移出入貨物品類別構成
3. 入港商船	3. 取扱貨物構成
(1) 入港商船隻数年次推移	4. 輸出貨物構成
(2) 入港商船総トン数年次推移	5. 輸入貨物構成
(3) 入港商船外航・内航別構成	6. 移出貨物構成
(4) 入港外航商船国籍別構成	7. 移入貨物構成
	8. 取扱貨物量年次推移
	9. 輸出入貨物国別分布図
	10. 移出入貨物地域別分布図
	11. コンテナ貨物(実入り)航路別年次表
	12. コンテナ貨物(実入り)取扱量年次推移
	13. 国際コンテナ貨物仕出(向)
	地域別取扱状況
	14. 国際コンテナ国別取扱状況
	15. 国際コンテナ品目別取扱状況

## 第1章 入港船舶

1. 入港船舶集計表	32
2. 入港船舶の船種別年次表	34
3. 入港船舶の船種別月次表	38
4. 入港商船の階級別年次表	40
5. 入港商船の階級別月次表	42
6. 入港外航商船国籍別表	44
7. 入港最大船舶月別表(商船)	46

## 第2章 海上出入貨物

1. 海上出入貨物の品類別年次表	48
2. 海上出入貨物月別表	50
3. 海上出入貨物集計表	51

## 第3章 施設利用状況

1. 岸壁別貨物出入状況総括表	60
2. 岸壁別貨物出入状況表	61
3. 入港船舶岸壁利用状況年次表	66
4. 県営荷役機械作業状況表	67
5. 県営荷役機械月別作業状況表	68

## 第4章 コンテナ施設利用状況

1. コンテナ貨物合計取扱量	72
2. 外貿コンテナ航路	74
3. 国際フィーダー航路	76

港湾統計に用いる品種分類	78
--------------	----

小名浜港利用貨物の主な内容	79
---------------	----

【付属資料】小名浜港港湾計画図

## 【小名浜港の概要】

- ・ 港湾区告示 昭和 27 年 9 月 11 日 (変更) 平成 6 年 11 月 21 日
- ・ 重要港湾指定 昭和 26 年 1 月 19 日
- ・ 開港指定 昭和 31 年 5 月 1 日
- ・ 国際バルク戦略港湾 (石炭) 選定  
平成 23 年 5 月 31 日
- ・ 特定貨物輸入拠点港湾 (石炭) 指定  
平成 25 年 12 月 19 日

小名浜港は、延享 4 年 (1747 年) に幕府の代官所が置かれ、磐城各藩の納付米の積出港として基礎が築かれました。

明治以降は、常磐炭鉱から産出する石炭の京浜方面への輸送基地の役割を担い、大正 7 年に漁港改築工事に着手、昭和 4 年国直轄事務所が置かれ、商港修築第一期工事に着手、整備が進みました。

戦後は、重化学工業を中心とした臨海工業地帯の産業基盤となる物流拠点港湾として整備され、昭和 39 年の「常磐・郡山地区」新産業都市指定を契機に、国際貿易港としての港勢を拡大してきました。

昭和 58 年 10 月には小名浜港東港地区の起工式が挙行され、平成 10 年には外貿コンテナターミナルの供用が開始されました。

平成 23 年 3 月の東日本大震災では甚大な被害を受けましたが、平成 26 年度には、主要な公共ふ頭 34 バース全ての復旧を完了し、平成 29 年には全ての施設について復旧しました。現在は東港地区の供用開始に向けて取り組んでいます。

## 【小名浜港の主な施設の整備状況】

- ・ 昭和 32 年 1 号ふ頭完成
- ・ 昭和 41 年 2 号ふ頭完成
- ・ 昭和 43 年 3 号ふ頭完成
- ・ 昭和 45 年 4 号ふ頭完成
- ・ 昭和 50 年 藤原ふ頭供用開始
- ・ 昭和 53 年 大剣ふ頭供用開始
- ・ 昭和 55 年 7 号ふ頭西側供用開始
- ・ 昭和 57 年 7 号ふ頭東側供用開始
- ・ 平成 6 年 いわきサンマリーナ供用開始
- ・ 平成 16 年 5・6 号ふ頭供用開始  
県営藤原 CFS 供用開始
- ・ 平成 17 年 県営くん蒸上屋供用開始
- ・ 平成 19 年 ホッパ分岐施設共用開始
- ・ 平成 23 年 東日本大震災により被災
- ・ 平成 26 年 主要な公共ふ頭 34 バース全て復旧
- ・ 平成 29 年 全ての施設が復旧

# 小名浜港の歴史

年 月	記 事
延享4年	小名浜港に幕府代官所が設けられ、納付米の江戸向積み出しにより、港の基礎が築かれた
明治20年5月	小野田炭坑・小名浜港間延長12kmの軽便鉄道が開通、常磐炭の積み出しが本格化
大正7年	漁港修築工事が着手、大正12年に護岸277m、防波堤490m、物揚場155mが完成
昭和2年11月	第2種重要港湾に指定
〃 4年5月	内務省仙台土木出張所小名浜港修築事務所開設
〃 4年	商港修築第1期工事着手
〃 13年5月	3,000トン岸壁2バース213m、防波堤400mが完成
〃 16年	商港修築第2期工事着手（戦争のため一時中断、昭和23年再開）
〃 22年4月	東北海運局小名浜支所開設
〃 22年10月	福島県土木部小名浜港務所設立
〃 23年5月	小名浜海上保安部開設
〃 26年1月	重要港湾に指定
〃 28年6月	外国船アルゴラブ号によって、硫安が初めて韓国へ輸出された
〃 29年	内防波堤670m、外防波堤220mが完成
〃 29年	1号ふ頭3,000トン岸壁に初の県営荷役機械（揚力6トン）が完成、1万トン岸壁建設に着手
〃 31年5月	関税法による開港指定
〃 31年5月	横浜税関小名浜出張所開設
〃 32年2月	台湾から工業塩が初めて輸入された
〃 32年6月	1号ふ頭1万トン岸壁完成（県単独事業）
〃 34年	県営荷役機械7トン橋型水平引込式クレーン設置（1号ふ頭東側）
〃 34年7月	東京検疫所小名浜出張所開設
〃 35年4月	特定港湾施設整備特別措置法に基づく特定港湾施設工事として西防波堤1号石炭岸壁が指定される
〃 35年11月	県営曳船「磬梯丸」（126.62G/T、800馬力）配置
〃 36年10月	土木部港湾課設置
〃 37年2月	第1次港湾整備5ヵ年計画
〃 37年10月	1号ふ頭石炭専門岸壁が完成、常磐炭60万トン積出された
〃 38年4月	小名浜港務所から小名浜港湾建設事務所へ組織替え
〃 38年7月	港湾審議会第19回計画部会において、港湾整備計画が審議了承
〃 38年8月	小名浜石油埠頭(株)設立
〃 39年2月	港湾隣接地域指定
〃 39年3月	新産業都市「常磐・郡山地区」に指定
〃 39年7月	外材輸入「特定港」に指定
〃 39年10月	臨港地区指定
〃 40年8月	第2次港湾整備5ヵ年計画
〃 41年3月	2号ふ頭完成
〃 41年	県営荷役機械8トンクレーン2基設置（2号ふ頭東側）
〃 42年1月	港則法による「特定港」指定
〃 42年4月	福島臨海鉄道株式会社発足（国鉄、県、地方鉄道の出資）
〃 43年3月	3号ふ頭完成
〃 43年	県営荷役機械8トンクレーン4基設置（3号ふ頭）
〃 43年10月	植物防疫法に基づく輸入港指定
〃 44年3月	第3次港湾整備5ヵ年計画

年 月	記 事
昭和45年3月	4号ふ頭完成
" 45年4月	小名浜工業団地造成事務所設置（福島県企業局）
" 45年10月	漁港区－6m岸壁完成
" 45年11月	小名浜港湾労働者福祉センター完成
" 46年5月	常磐炭砒閉山に伴い、小名浜港石炭埠頭(株)廃止
" 46年10月	水先法による水先区に指定
" 47年3月	第4次港湾整備5ヵ年計画
" 48年7月	漁港区－4、－5m 棧橋完成
" 48年11月	富士興産(株)の3,500トン、5,000トン専用棧橋完成
" 49年8月	" の75,000トン原油ドルフィン完成
" 49年8月	小名浜木材倉庫(株)の設立
" 50年3月	小名浜臨海工業団地造成計画第1期工事が完成
" 50年4月	藤原ふ頭（木材専用ふ頭）供用開始
" 50年9月	1号ふ頭東側（一部）を漁港区に変更
" 51年3月	1号ふ頭旧石炭岸壁を－7.5m5,500トン岸壁130mに改修完成
" 51年10月	第5次港湾整備5ヵ年計画
" 52年3月	7号ふ頭小船溜り完成
" 52年4月	大剣ふ頭第1号岸壁供用開始
" 52年12月	小名浜港における貨物取扱数量が初めて1,000万トンをこえる
" 53年1月	大剣ふ頭西側供用開始
" 53年5月	大剣ふ頭東側供用開始
" 55年5月	1号ふ頭東側1万トン岸壁を漁港区に開放
" 55年6月	7号ふ頭西側供用開始
" 56年3月	港湾審議会第92回計画部会で港湾整備計画了承
" 56年4月	大剣上屋供用開始
" 56年11月	県営荷役機械揚力20トンクレーン1号機設置（7号ふ頭東側）
" 56年11月	第6次港湾整備5ヵ年計画
" 57年3月	7号ふ頭東側（鉱産品専門ふ頭）供用開始
" 57年4月	7号ふ頭東側第3セクター方式運営にあたり小名浜埠頭(株)設立
" 57年10月	港湾区域変更
" 58年10月	港湾長期計画策定に基づく小名浜港東港区の起工式挙行
" 59年2月	県営荷役機械揚力20トンクレーン2号機設置（7号ふ頭東側）
" 59年8月	小名浜石油(株)の5,000トン専用棧橋完成
" 59年11月	小名浜港高圧ガス棧橋完成
" 59年11月	C. O. M（石炭・油混合燃料）生産開始
" 60年1月	国際貿易港としての開港以来、1万隻入港を達成
" 60年3月	小名浜港トンネル完成
" 61年11月	第7次港湾整備5ヵ年計画
" 62年2月	漁港区－5m岸壁完成
" 62年3月	大剣緑地（運動公園）完成
" 62年10月	大剣ふ頭内貿コンテナバース供用開始
平成元年4月	2号ふ頭3、4号岸壁供用開始
" 2年4月	漁港区－5.5m岸壁供用開始
" 3年11月	第8次港湾整備5ヵ年計画

年 月	記 事
平成5年8月	県営荷役機械揚力20トンクレーン3号機設置（7号ふ頭東側）
〃 5年11月	港湾審議第147回計画部会において港湾整備計画了承
〃 6年8月	いわきサンマリーナ供用開始
〃 7年9月	国体ヨット競技大会開催（いわきサンマリーナ）
〃 8年2月	特定港湾開発地区の指定（福島県告示200号）37ha
〃 8年12月	第9次港湾整備5ヵ年計画
〃 9年7月	1号ふ頭にいわき市観光物産センター「いわき・ら・ら・ミュウ」オープン
〃 9年12月	大剣ふ頭に外貿コンテナ用多目的クレーン設置
〃 10年2月	東港地区工事施工着手
〃 10年4月	県有ケーソンヤード供用開始
〃 10年4月	大剣ふ頭外貿コンテナバース供用開始
〃 10年9月	外貿コンテナ2航路開設（東南アジア航路・日韓航路）
〃 12年7月	2号ふ頭に海洋科学館「アクアマリンふくしま」オープン
〃 12年9月	大剣ふ頭に外貿コンテナ用ガントリークレーン設置
〃 12年12月	1・2号ふ頭「アクアマリンパーク」1期事業概成
〃 14年1月	外貿コンテナ韓国航路（南星海運(株)）が中国へ延伸
〃 15年6月	国際貿易港としての開港以来、2万隻入港を達成
〃 15年11月	交通政策審議会第8回港湾分科会において港湾計画改訂
〃 16年3月	県営荷役機械ジブクレーン設置（5号埠頭）
〃 16年4月	5・6号ふ頭全面供用開始
〃 16年7月	国際船舶・港湾保安法に基づきふ頭保安対策を強化
〃 16年9月	藤原CFS（コンテナ・フレート・ステーション）供用開始
〃 17年10月	アクアマリンパークに釣り区域を正式開設
〃 17年12月	県営小名浜港くん蒸上屋供用開始
〃 18年5月	小名浜港開港50周年
〃 19年5月	県営ホッパ分岐施設供用開始
〃 20年4月	アクアマリンパーク交流館（小名浜さんかく倉庫）供用開始
〃 22年1月	東港地区福島県最終ケーソン進水式
〃 22年3月	東港地区臨港道路工事施工着手
〃 22年8月	重点港湾選定
〃 23年3月	東日本大震災（地震・津波）発生、小名浜港、当事務所被災
〃 23年5月	国際バルク戦略港湾（石炭）選定
〃 24年11月	大剣ふ頭ガントリークレーン供用開始
〃 25年6月	5号埠頭橋形クレーン式アンローダー供用開始
〃 25年12月	特定貨物輸入拠点港湾（石炭）指定
〃 26年5月	特定埠頭の運営の事業認定（小名浜埠頭(株)）
〃 26年12月	小名浜港特定利用推進計画の策定
〃 27年1月	東港地区耐震強化岸壁工事着手
〃 27年3月	小名浜魚市場開場（移転）
〃 27年4月	特定埠頭運営事業の開始（小名浜埠頭(株)）
〃 28年3月	当事務所庁舎移転
〃 28年11月	おなはまポータルラジオ開局
〃 29年3月	交通政策審議会第66回港湾分科会において港湾計画改訂
〃 29年4月	小名浜マリブリッジ完成
〃 30年6月	1・2号ふ頭背後地に「イオンモールいわき小名浜」オープン



# 港 湾 施 設

## ■係留施設

区 分	名 称	延長 (m)	水深 (m)	船型 (重量ト)	船席数	主要取扱貨物
公 商 港 区 頭	2号ふ頭第3号岸壁	130	-7.5	5,000	1	軽 工 業 品
	" 4 "	130	-7.5	5,000	1	
	" 5 "	73	-4.5	700	1	
	" 6 "	73	-4.5	700	1	
	3号ふ頭第1号岸壁	175	-10.0	10,000	1	鉦 産 品 化 学 工 業 品
	" 2 "	175	-10.0	10,000	1	
	" 3 "	175	-10.0	10,000	1	
	" 4 "	175	-10.0	10,000	1	
	" 5 "	73	-4.5	700	1	
	" 6 "	73	-4.5	700	1	
	" 7 "	74	-4.5	700	1	
	4号ふ頭第1号岸壁	90	-4.5	700	1	化 学 工 業 品
	" 2 "	200	-10.0	10,000	1	
	" 3 "	200	-10.0	10,000	1	
	" 4 "	100	-6.0	3,000	1	
	" 5 "	100	-6.0	3,000	1	
	" 6 "	100	-6.0	3,000	1	
	" 小船溜	200	-4.5	700	-	
	5号ふ頭第1号岸壁	240	-12.0	30,000	1	鉦 産 品
	" 小船溜	170	-4.5	1,000	-	
	6号ふ頭第1号岸壁	280	-14.0	50,000	1	鉦 産 品
	" 2 "	130	-7.5	5,000	1	
	" 3 "	130	-7.5	5,000	1	
	7号ふ頭第1号岸壁	270	-13.0	40,000	1	鉦 産 品
	" 2 "	270	-13.0	40,000	1	
	" 3 "	185	-10.0	10,000	1	
	" 4 "	185	-10.0	10,000	1	
	" 5 "	130	-7.5	5,000	1	
	" 小船溜	339	-4.0	200	-	
	藤原ふ頭第1号岸壁	185	-10.0	10,000	1	特 殊 産 品 鉦 産 品 林 産 品
	" 2 "	241.4	-12.0	30,000	1	
	" 3 "	185	-10.0	10,000	1	
	" 4 "	130	-7.5	5,000	1	
	大剣ふ頭第1号岸壁	130	-7.5	5,000	1	化 学 工 業 品 鉦 産 品 コンテナ貨物
	" 2 "	130	-7.5	5,000	1	
	" 3 "	185	-10.0	10,000	1	
	" 4 "	185	-10.0	10,000	1	
	" 5 "	130	-7.5	5,000	1	
	" 6 "	130	-7.5	5,000	1	
	" 7 "	130	-7.5	5,000	1	
" 8 "	130	-7.5	5,000	1		
小 計	6,536.4				38	



区分	名称	延長 (m)	水深 (m)	船型	船席数	主要取扱貨物	
公共ふ頭	1号埠頭第1・2号岸壁	213	-7.5	300総トシ	4	農水産品 軽工業品	
	" 3 "	150	-9.0	300	3		
	" -4.5m 岸壁	250	-4.5	-	1		
	栄町岸壁	150	-5.0	250	2		
	"	100.2	-6.0	300	1		
	"	402	-5.0	250	5		
	"	200	-5.0	250	2		
	"	150	-5.0	250	2		
	"	277	-5.5	300	3		
	中央栈橋岸壁	80	-5.0	250	1		
	東栈橋岸壁	170	-5.0	250	2		
	西栈橋岸壁	75	-6.0	300	1		
	物揚場	綱取物揚場	51.7	-2.0	10		-
		"	109	-4.0	200		-
		東栈橋物揚場	164	-4.0	200		-
		中央栈橋物揚場	297.3	-4.0	200		-
		西栈橋物揚場	69	-4.0	200		-
栄町小船溜物揚場		165.7	-1.5	10	-		
辰巳町物揚場		38.5	-2.5	100	-		
小計	3,112.4			27			
専用ふ頭	小名浜石油(株)シーバース	360	-15.0	75,000重量トシ	1	鉱産品 化学工業品	
	小名浜石油大剣1号さん橋	270	-7.5	5,000	2		
	" 2 "	258	-6.5	3,000	2		
	" 3 "	370	-7.5	5,000	2		
小計	1,258			7			
合計	10,906.8			72			

## 防波堤

名称	延長	名称	延長	名称	延長
西防波堤(第1)	3,623.2m	大剣防波堤	258.8m	三崎防波堤(波除)	151.7m
西防波堤(第2)	2,054.7m	剣浜防波堤(第1)	281.0m	三崎第2防波堤(波除)	365.7m
東防波堤	129.7m	剣浜防波堤(第2)	160.9m	綱取波除堤	141.5m
東内防波堤	31.3m	剣浜防波堤(第3)	249.8m	1号埠頭波除堤	194.5m
沖防波堤	※ 2,244.8m	マリーナ防波堤	25.0m	4号埠頭波除堤	70.3m
第2沖防波堤	※ 61.0m	中央防波堤	49.9m	5号埠頭波除堤	70.2m
小名川防波堤	178.4m			6号埠頭波除堤	70.0m
三崎防波堤	671.9m			剣浜第1防波堤(波除)	150.7m
7号埠頭防波堤	200.0m			剣浜第2防波堤(波除)	70.0m
藤原防波堤	82.8m	防波堤合計	10,303.2m	波除堤合計	1,284.6m

合計	11,587.8m
----	-----------

※印は建設中の防波堤。

## ■上屋・倉庫およびサイロ

名 称	面積又は容積	収容能力及び主要取扱貨物
県 営 3 号 埠 頭 上 屋	3,762.13㎡	垂 鉛 鉱 1 棟 (営業用)
県 営 大 剣 C F S (コンテナフレートステーション)	1,590.00㎡	コンテナ関係貨物蔵置上屋 1 棟 (高床式) (営業用)
県 営 藤 原 C F S (コンテナフレートステーション)	3,877.20㎡	コンテナ関係貨物蔵置上屋 1 棟 (高床式) (営業用)
県 営 く ん 蒸 上 屋	90.00㎡	花き・青果物のくん蒸・定温保存 1 棟 (営業用)
小 名 浜 海 陸 運 送 10 号 倉 庫	4,592㎡	化学肥料 撒物 3,000 <sup>ト</sup> 袋物 3,550 <sup>ト</sup> (営業用)
" 11 号 倉 庫	2,364㎡	化学肥料 能力 4,000 <sup>ト</sup> (営業用)
" 12・13 号 倉 庫	2,551.50㎡×2	化学肥料(撒物) 能力 各6,500 <sup>ト</sup> (営業用) 垂鉛鉱(撒物) 能力 各8,000 <sup>ト</sup> (営業用)
" 小名浜港物流センター1号	3,124.80㎡	化学工業品 能力 4,700 <sup>ト</sup> (営業用)
" 小名浜港物流センター2号	5,472㎡	化学工業品 能力 5,100 <sup>ト</sup> (営業用)
三 洋 海 運 (株) 大 剣 倉 庫	1,261.27㎡	鋼 材 他 能力 8,200 <sup>ト</sup> (営業用)
小 名 浜 海 陸 運 送 (株) 石 炭 灰 サ イ ロ	7,000㎡	石 炭 灰 1 基 (営業用)

## ■荷役機械

機 械 名	吊り上げ荷重	捲上速度	能 力	設 置 場 所
橋型水平引込式起重機	8トン	100m/分	315トン/時	3号ふ頭(2基)
橋形クレーン式アンローダー	24トン	120m/分	800トン/時	5号ふ頭(1基)
バケット式連続アンローダー	—	—	1,500トン/時	6号ふ頭(2基)
ホ ッ パ 分 岐 施 設	—	—	1,550トン/時	6号ふ頭(1基)
橋型水平引込式起重機	20トン	100m/分	800トン/時	7号ふ頭(3基)
タイヤマウント式水平引込クレーン	40.5トン	35~70m/分	コンテナ20ヶ/時	大剣ふ頭(1基)
トロリ式橋形クレーン	50.2トン	50~120m/分	コンテナ40ヶ/時	大剣ふ頭(1基)

## ■野積場等保管施設

種 別	総面積
野 積 場	690,986㎡

## ■その他の施設

施設名	数量	所有者(管理者)	摘 要
曳 船	7隻	福島汽船(株)	3,600HP(3隻)、4,000HP(3隻)、5,000HP(1隻)
給 水 柱	75カ所	福島県 いわき市他	商港区 54カ所(船舶給水柱51カ所) 漁港区 21カ所
臨 港 道 路	23km	福島県	幹線分4.8km、幅6.0~21.0m
みなと運動公園	2.4ha	福島県(いわき市に管理委託)	ソフトボール場2面、テニスコート3面、便所2棟、管理棟
緑 地	161,000㎡	福島県	みなと公園12,000㎡、交流館2棟、1・2号埠頭緑地38,000㎡ 大剣埠頭34,000㎡、剣浜緑地77,000㎡

灯台 10基 灯浮標 1基

PORT OF ONAHAMA

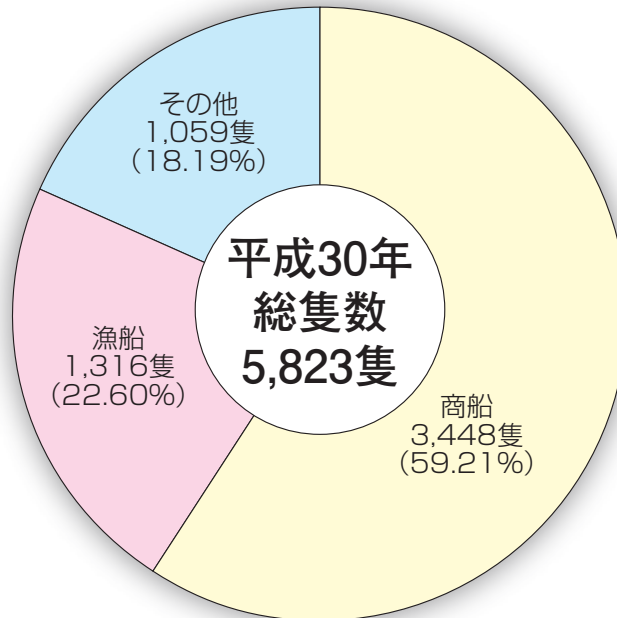
---

# 図表で見る小名浜港の港勢

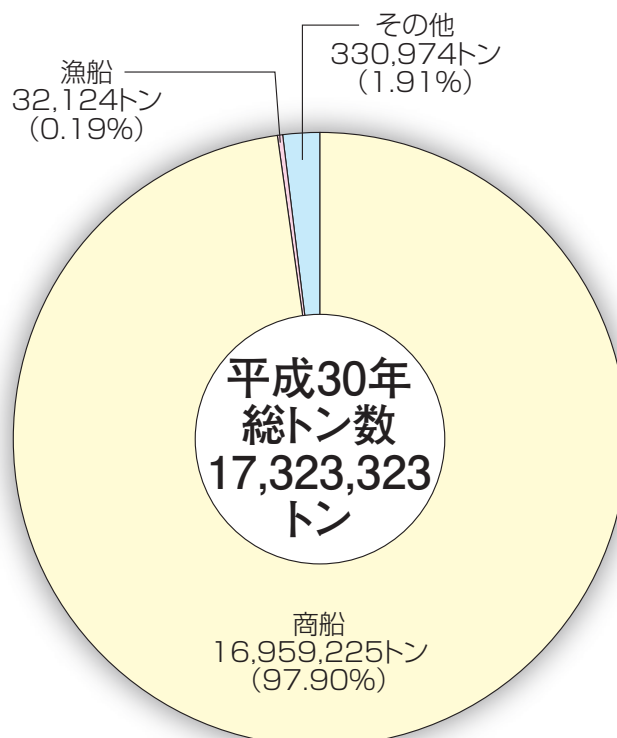


## ① 入港船舶

### 1. 入港船舶隻数

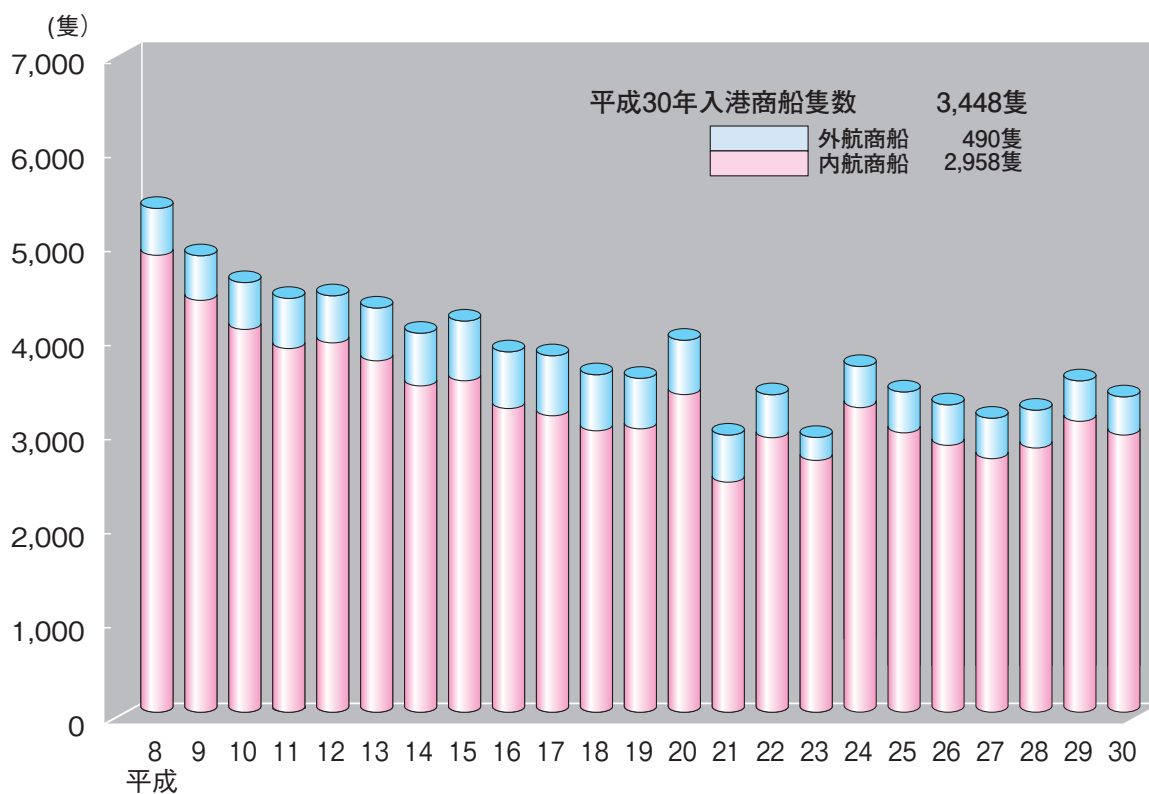


### 2. 入港船舶トン数（総トン数）

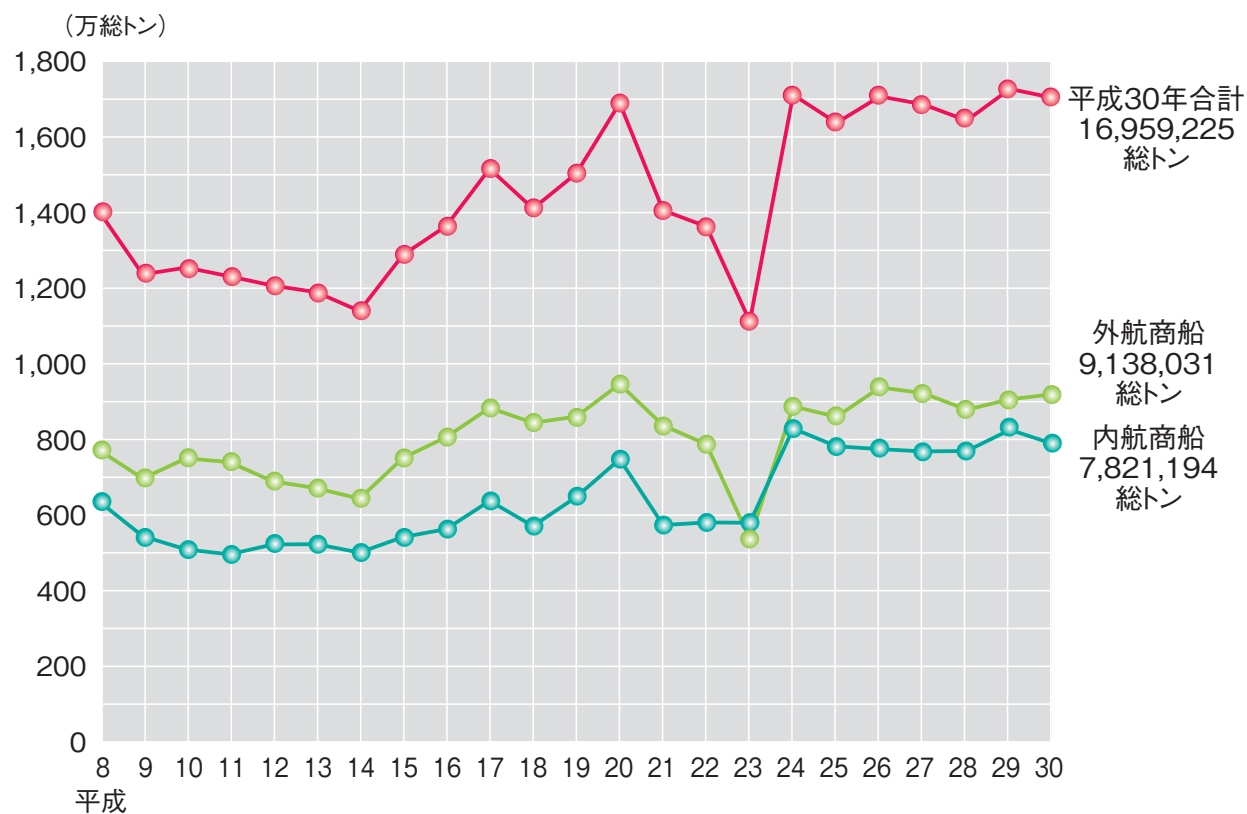


### 3. 入港商船

#### (1) 入港商船隻数年次推移

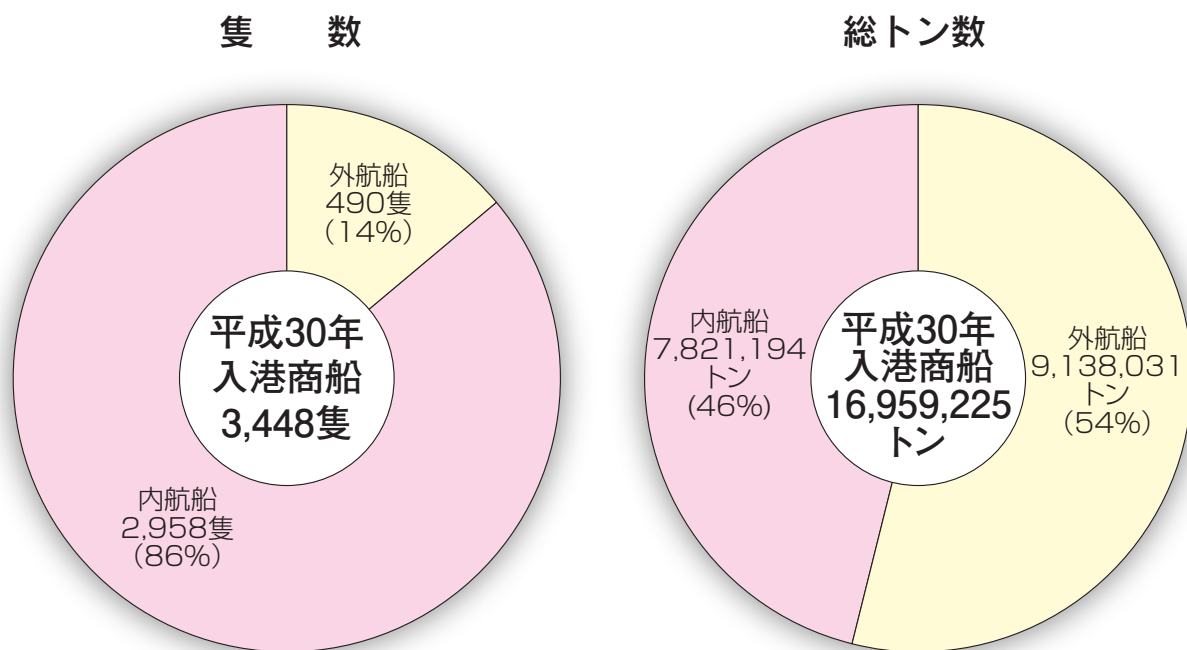


#### (2) 入港商船総トン数年次推移

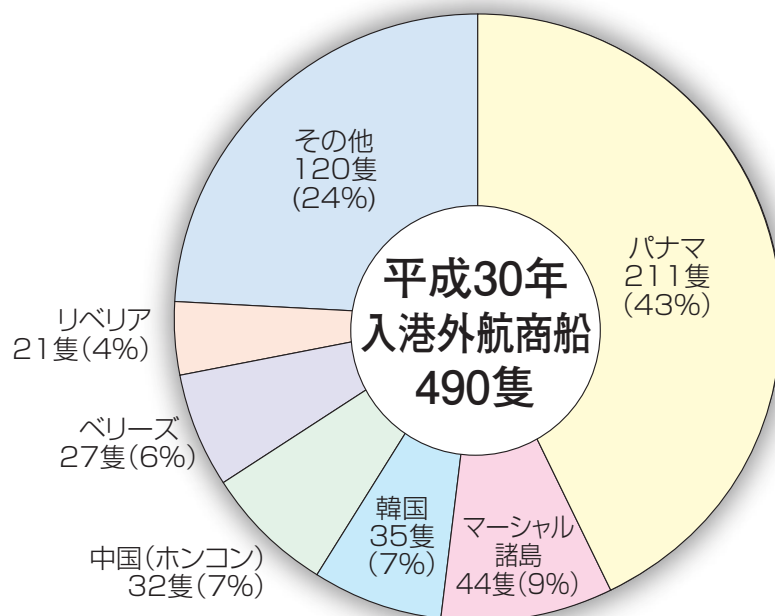




### (3) 入港商船外航・内航別構成

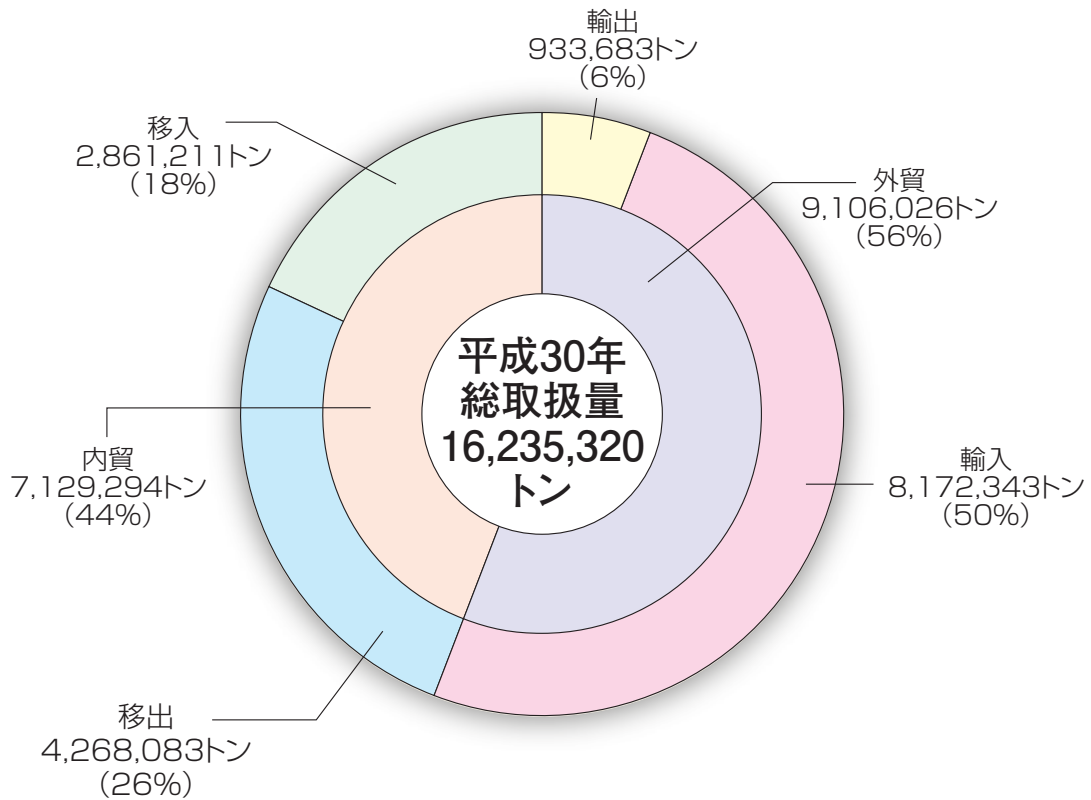


### (4) 入港外航商船国籍別構成

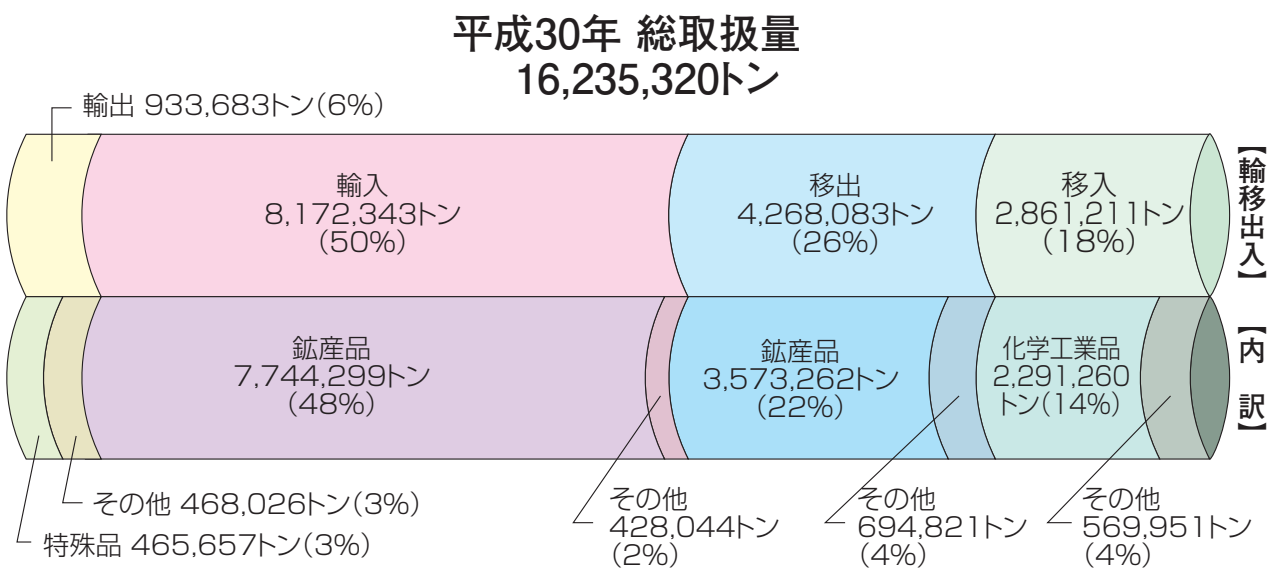


## ② 海上出入貨物

### 1. 輸移出入構成



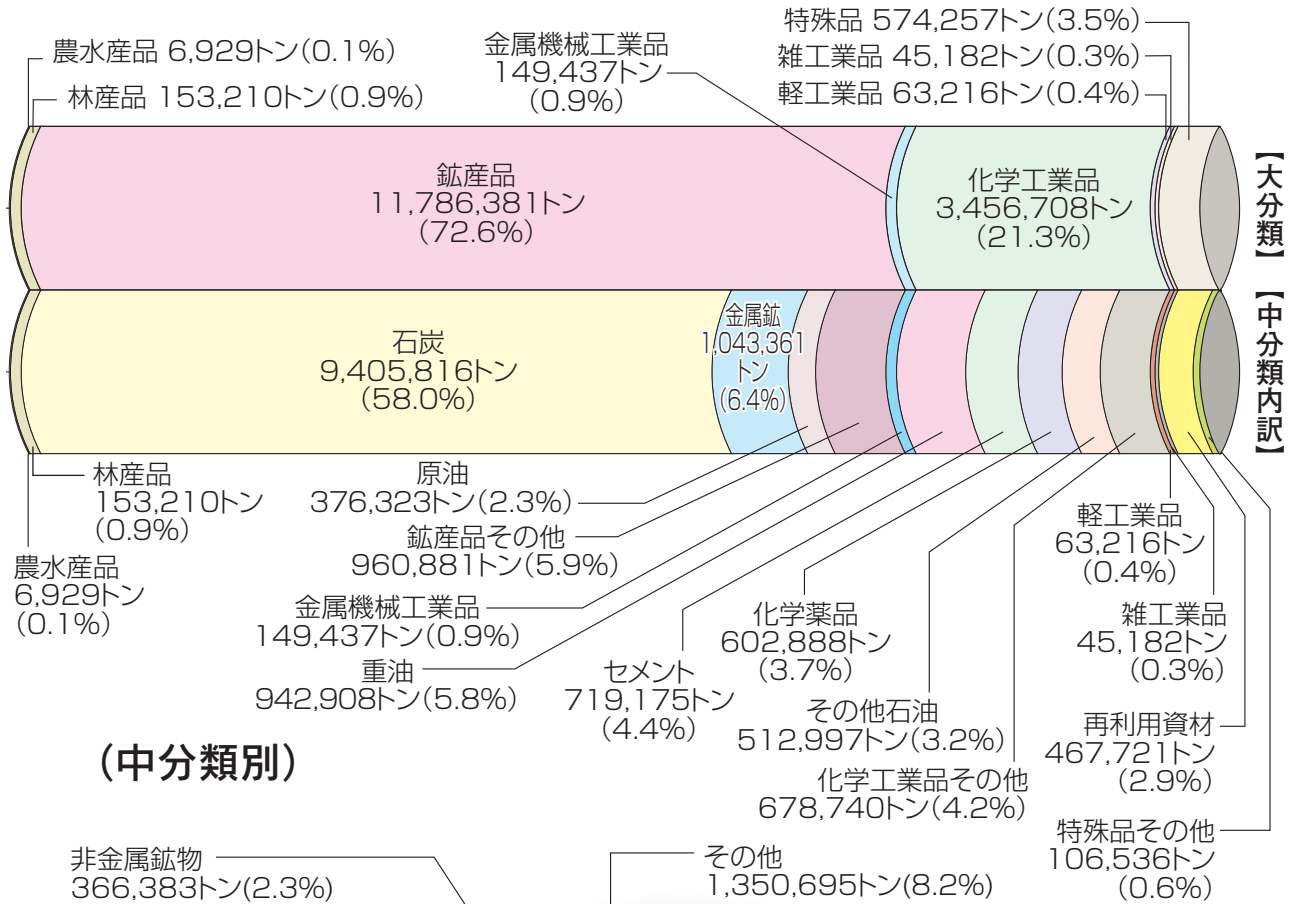
### 2. 輸移出入貨物品類別構成



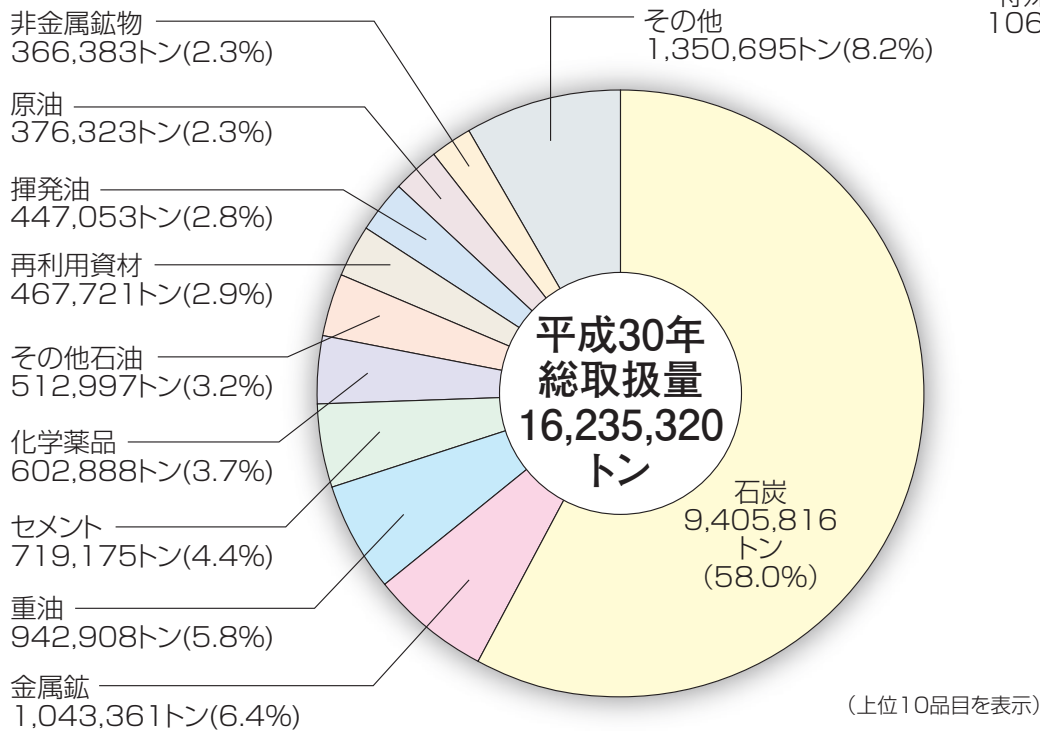
### 3. 取扱貨物構成

(大分類・主要品類別)

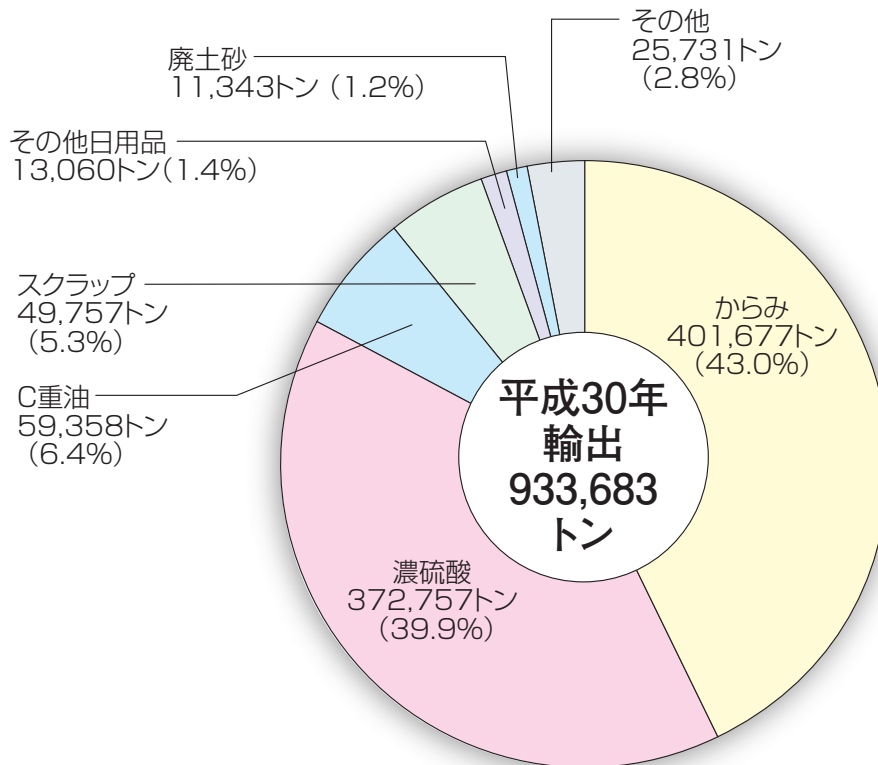
平成30年総取扱量  
16,235,320トン



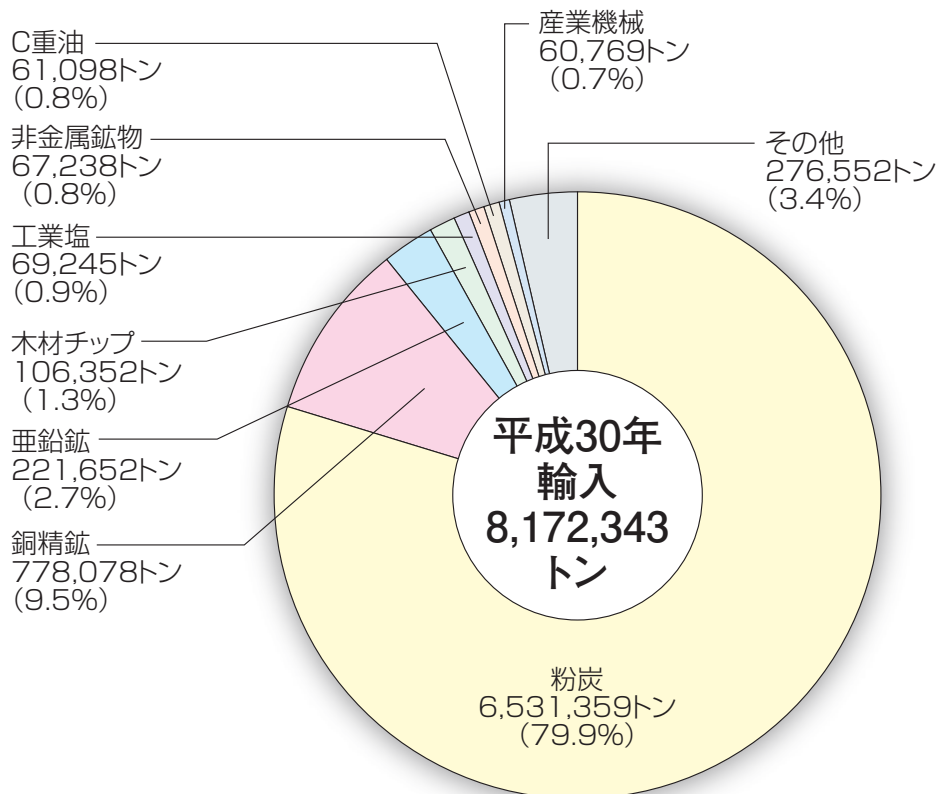
(中分類別)



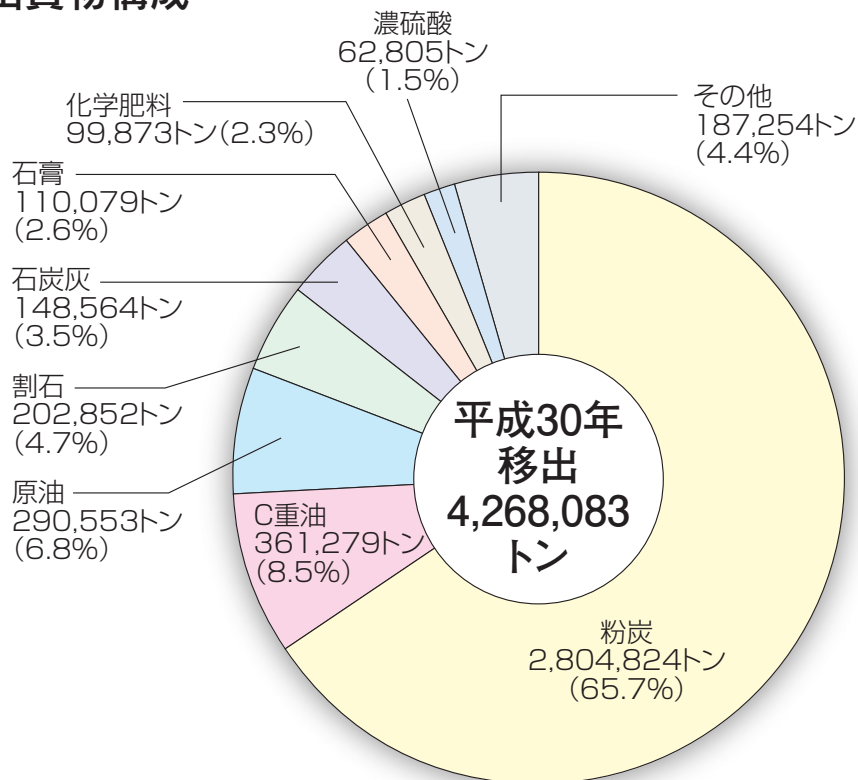
#### 4. 輸出貨物構成



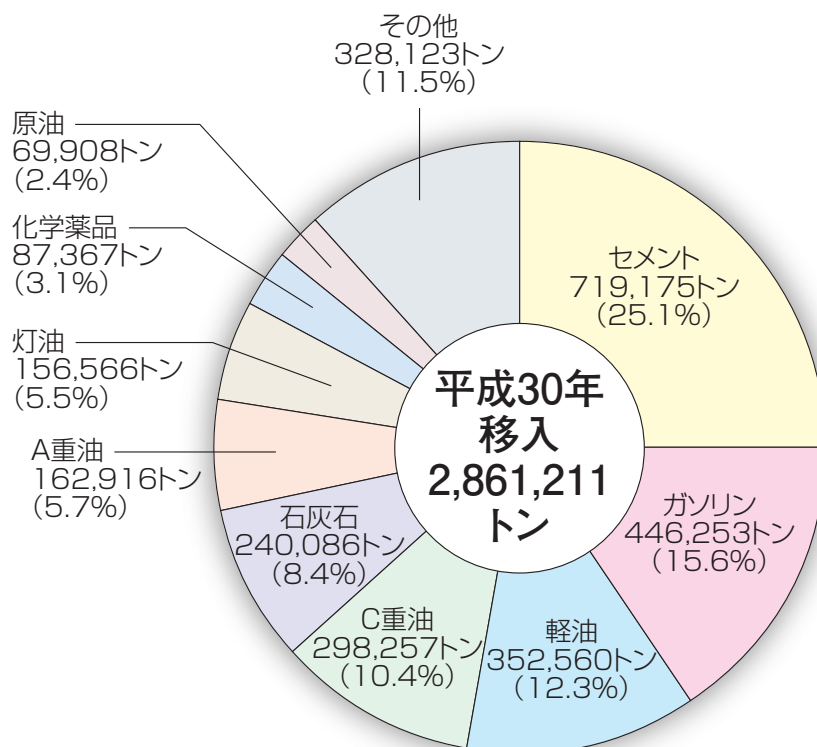
#### 5. 輸入貨物構成



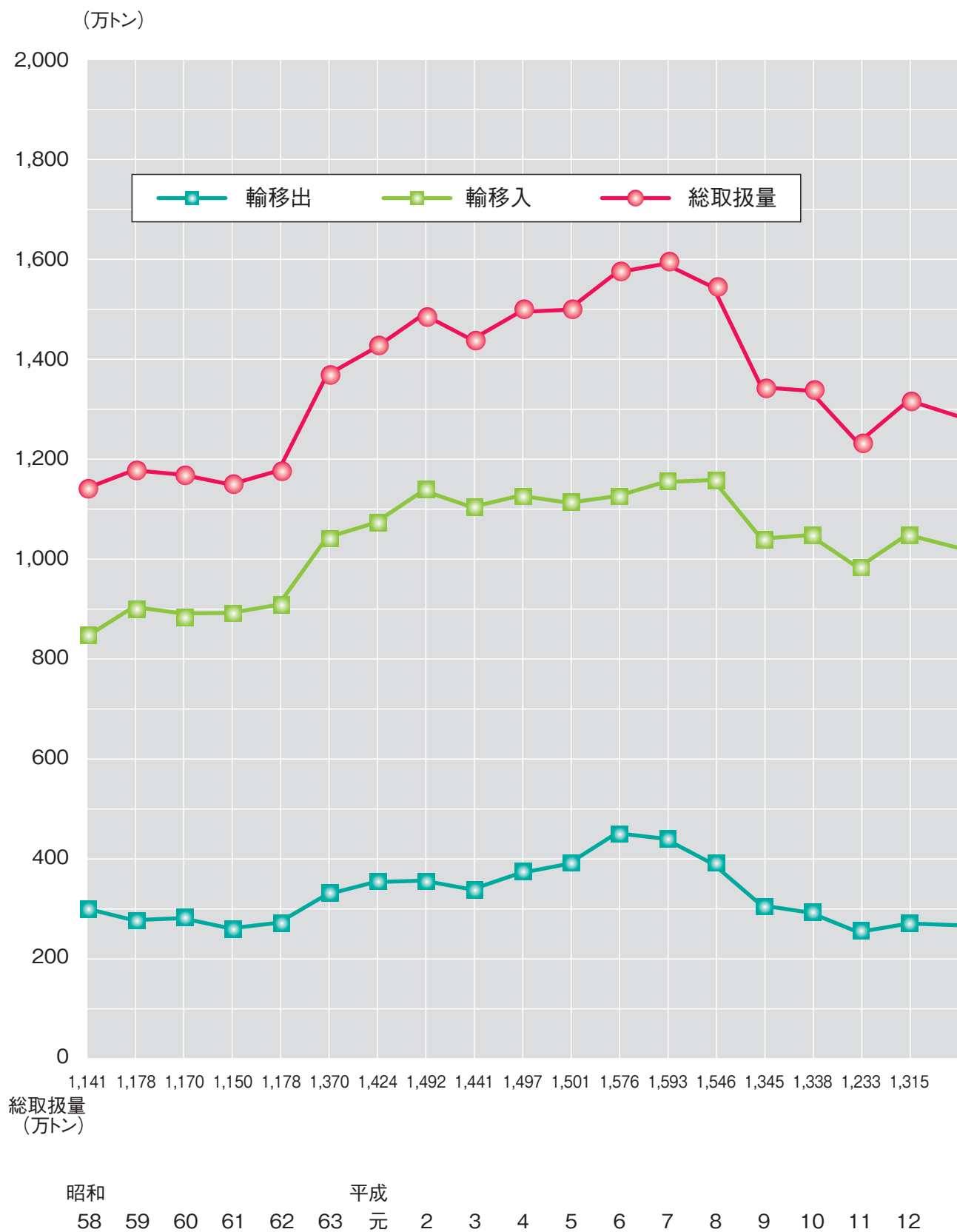
## 6. 移出貨物構成

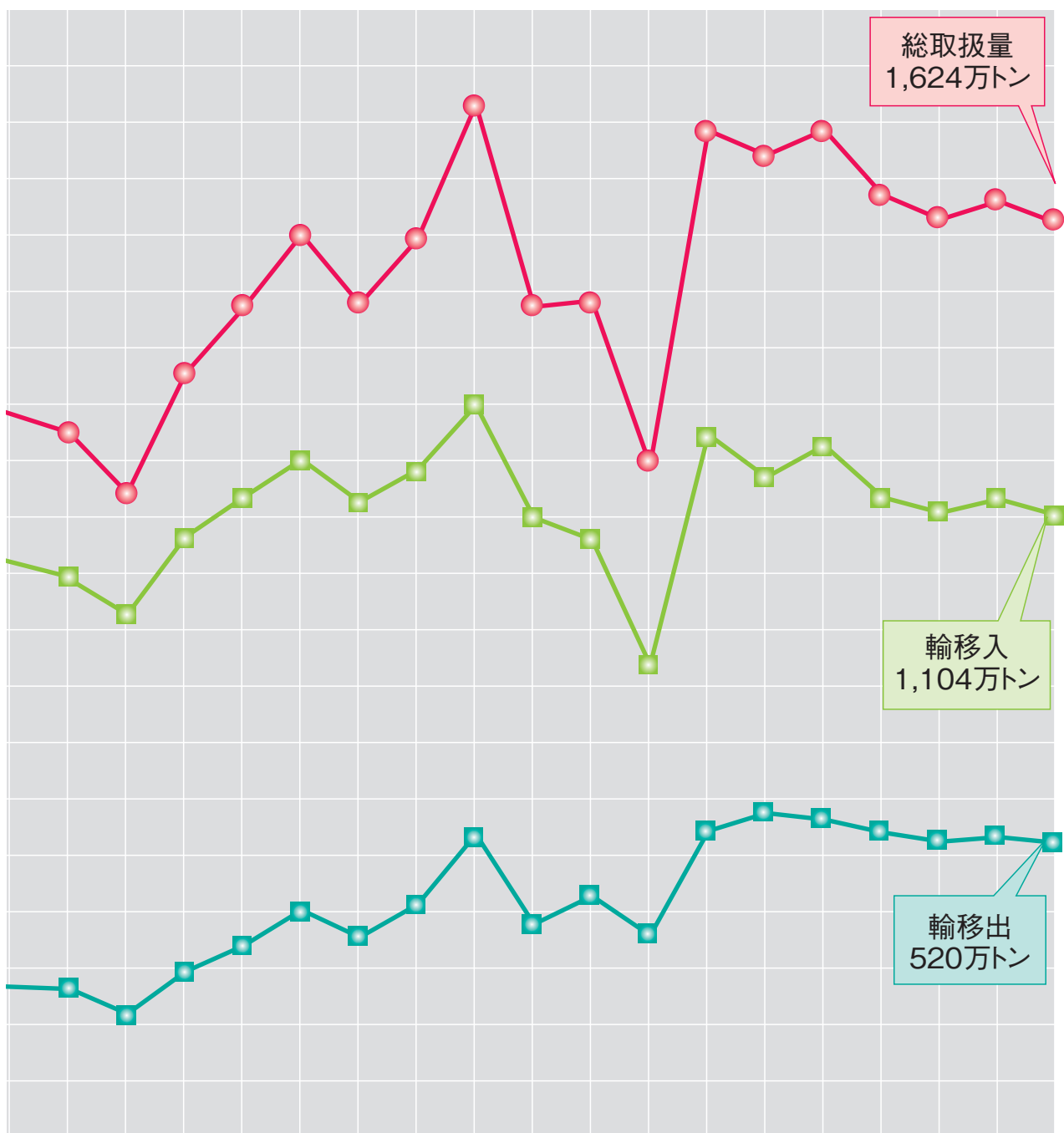


## 7. 移入貨物構成



## 8. 取扱貨物量年次推移





1,250 1,143 1,356 1,472 1,603 1,479 1,595 1,835 1,474 1,485 1,192 1,788 1,744 1,789 1,674 1,630 1,663 1,624

13 14 15 16 17 18 19 20 21 22 23 24 25 26 27 28 29 30 年



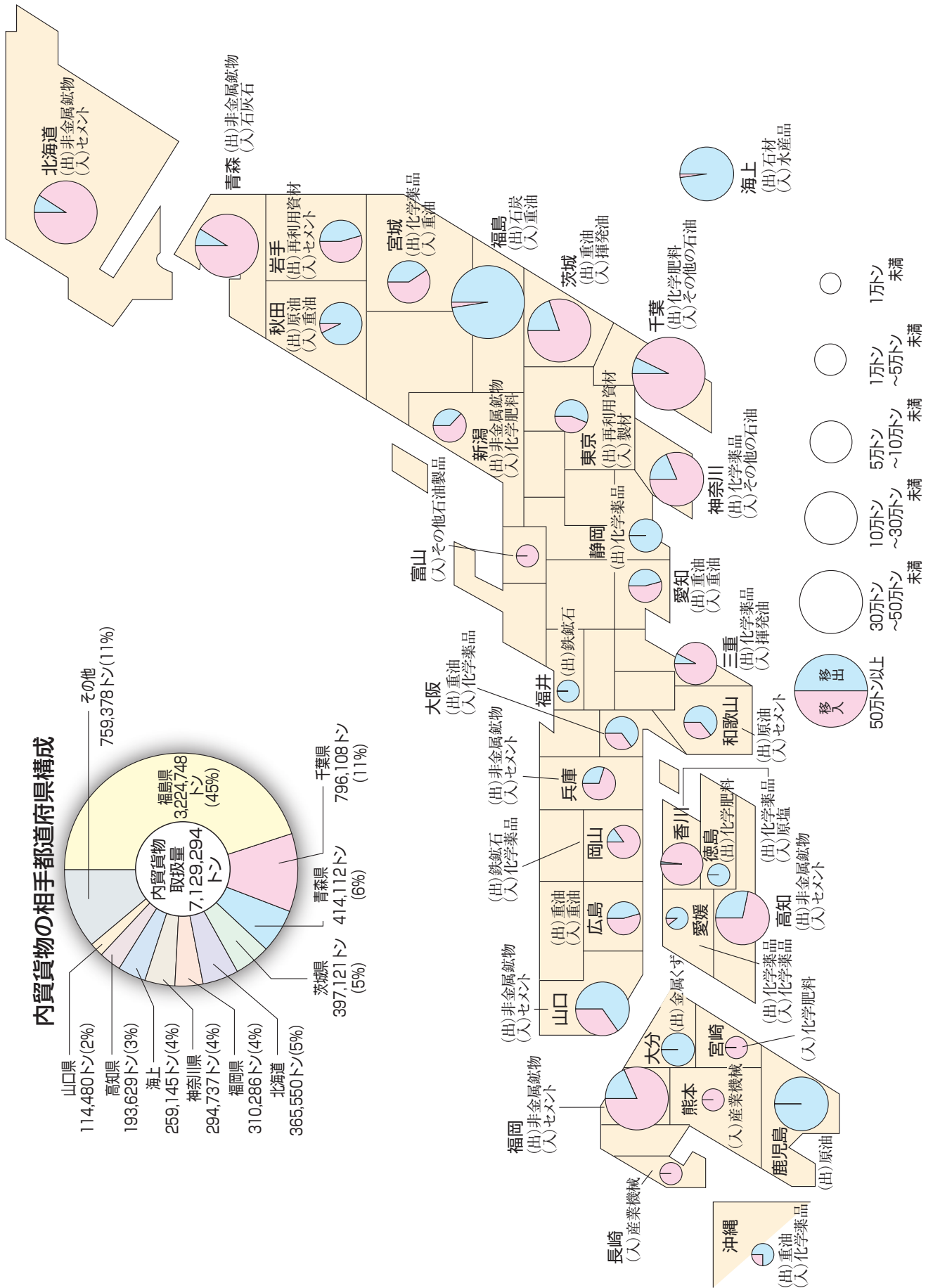


# 輸出入貨物国別取扱数量

(単位：トン)

地域名	国名	輸出	輸入	合計	構成比
アジア	韓国	79,746	110,574	190,320	23.6%
	台湾	114,976	201	115,177	
	中国	32,837	498,719	531,556	
	インドネシア	1,357	574,042	575,399	
	シンガポール	294		294	
	タイ	187,006	6,606	193,612	
	フィリピン	180,879	18,700	199,579	
	マレーシア	1,171	8,161	9,332	
	ベトナム	16,988	101,509	118,497	
	インド	30,009	52,392	82,401	
アラブ首長国連邦	134,300		134,300		
ミャンマー	25		25		
オセアニア	オーストラリア	9,450	5,266,485	5,275,935	58.7%
	パプアニューギニア		71,517	71,517	
北・中央アメリカ	アメリカ	99,683	61,282	160,965	9.8%
	カナダ		680,016	680,016	
	メキシコ		46,933	46,933	
南アメリカ	チリ		335,883	335,883	6.1%
	ペルー		177,633	177,633	
	コロンビア	44,900		44,900	
旧ソ連	ロシア	62	114,705	114,767	1.3%
アフリカ	南アフリカ		15,066	15,066	0.4%
	モザンビーク		22,047	22,047	
ヨーロッパ	ドイツ		959	959	0.1%
	スウェーデン		23	23	
	スペイン		66	66	
	フィンランド		8,537	8,537	
	フランス		202	202	
	スロベニア		49	49	
	イタリア		3	3	
	デンマーク		10	10	
その他	諸国		23	23	0.0%
総計		933,683	8,172,343	9,106,026	100%

# 10. 移出入貨物地域別分布図



# 都道府県別取扱数量

(単位：トン)

地域名	都道府県名	移出	移入	合計	構成比
北海道 計 365,550 移出 33,733 移入 331,817	北海道	33,733	331,817	365,550	5.1%
東北 計 3,860,116 移出 3,318,358 移入 541,758	青森県	37,562	376,550	414,112	54.1%
	岩手県	38,619	45,739	84,358	
	宮城県	27,294	39,604	66,898	
	秋田県	65,000	5,000	70,000	
	福島県	3,149,883	74,865	3,224,748	
関東 計 1,537,346 移出 222,089 移入 1,315,257	茨城県	79,386	317,735	397,121	21.6%
	千葉県	59,286	736,822	796,108	
	東京都	27,765	21,615	49,380	
	神奈川県	55,652	239,085	294,737	
中部 計 89,112 移出 57,487 移入 31,625	新潟県	6,556	11,074	17,630	1.3%
	静岡県	34,028		34,028	
	愛知県	16,293	19,051	35,344	
	富山県		1,500	1,500	
	福井県	610		610	
近畿 計 123,269 移出 37,047 移入 86,222	三重県	4,500	52,960	57,460	1.7%
	大阪府	9,082	4,838	13,920	
	兵庫県	8,765	20,275	29,040	
	和歌山県	14,700	8,149	22,849	
中国 計 193,462 移出 100,881 移入 92,581	岡山県	4,872	27,607	32,479	2.7%
	広島県	21,240	25,263	46,503	
	山口県	74,769	39,711	114,480	
四国 計 257,619 移出 62,269 移入 195,350	香川県	1,000	56,097	57,097	3.6%
	愛媛県	5,100	600	5,700	
	高知県	54,976	138,653	193,629	
	徳島県	1,193		1,193	
九州 計 439,675 移出 179,738 移入 259,937	福岡県	57,629	252,657	310,286	6.2%
	長崎県		6,500	6,500	
	大分県	10,037		10,037	
	宮崎県		542	542	
	熊本県		238	238	
沖縄 計 4,000 移出 3,000 移入 1,000	沖縄県	3,000	1,000	4,000	0.1%
海上 計 259,145 移出 253,481 移入 5,664	海上	253,481	5,664	259,145	3.6%
総計		4,268,083	2,861,211	7,129,294	100%

## 11. コンテナ貨物（実入り）航路別年次表

(単位：T E U)

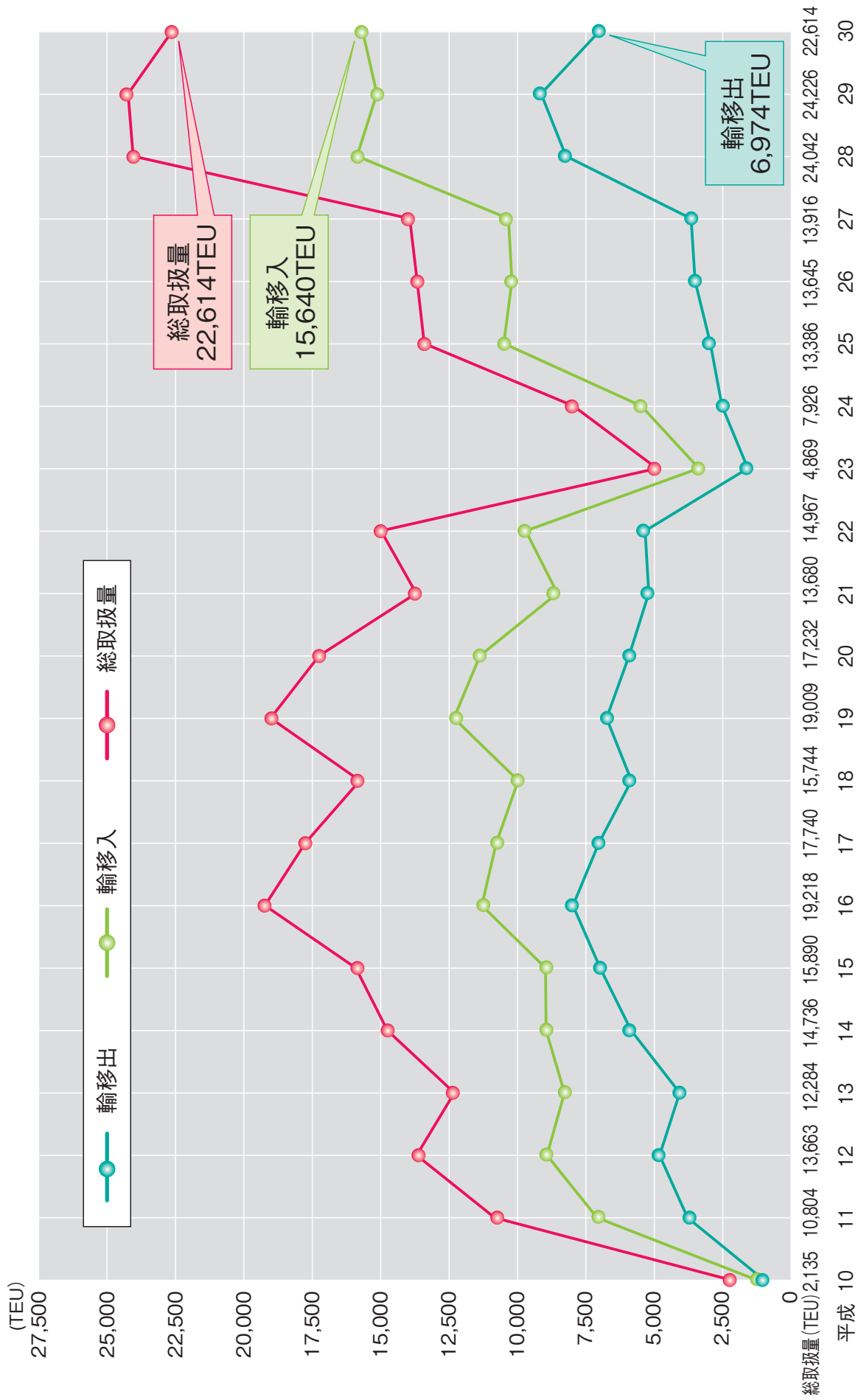
		平成24年	平成25年	平成26年	平成27年	平成28年	平成29年	平成30年	
外貿コンテナ (注1)	輸 出	1,246	1,843	2,338	2,826	6,935	7,470	6,394	
	輸 入	2,669	7,283	7,719	8,232	13,894	13,269	13,914	
	合計	3,915	9,126	10,057	11,058	20,829	20,739	20,308	
	韓国・中国 航路(注2)	輸 出	673	1,843	1,212	2,826	6,935	7,470	6,394
		輸 入	1,265	7,283	4,717	8,232	13,894	13,269	13,914
		合計	1,938	9,126	5,929	11,058	20,829	20,739	20,308
	韓国航路	輸 出	573	—	1,126	—	—	—	—
		輸 入	1,404	—	3,002	—	—	—	—
		合計	1,977	—	4,128	—	—	—	—
内貿コンテナ	移 出	1,240	1,068	1,132	789	1,262	1,636	580	
	移 入	2,771	3,192	2,456	2,069	1,951	1,851	1,726	
	合計	4,011	4,260	3,588	2,858	3,213	3,487	2,306	
	国際フィーダー 航路(注3)	移 出	1,240	1,068	1,132	789	1,262	1,636	580
		移 入	2,771	3,192	2,456	2,069	1,951	1,851	1,726
		合計	4,011	4,260	3,588	2,858	3,213	3,487	2,306
合 計	輸移出	2,486	2,911	3,470	3,615	8,197	9,106	6,974	
	輸移入	5,440	10,475	10,175	10,301	15,845	15,120	15,640	
	合計	7,926	13,386	13,645	13,916	24,042	24,226	22,614	

注1 外貿コンテナは、平成10年9月に開設。

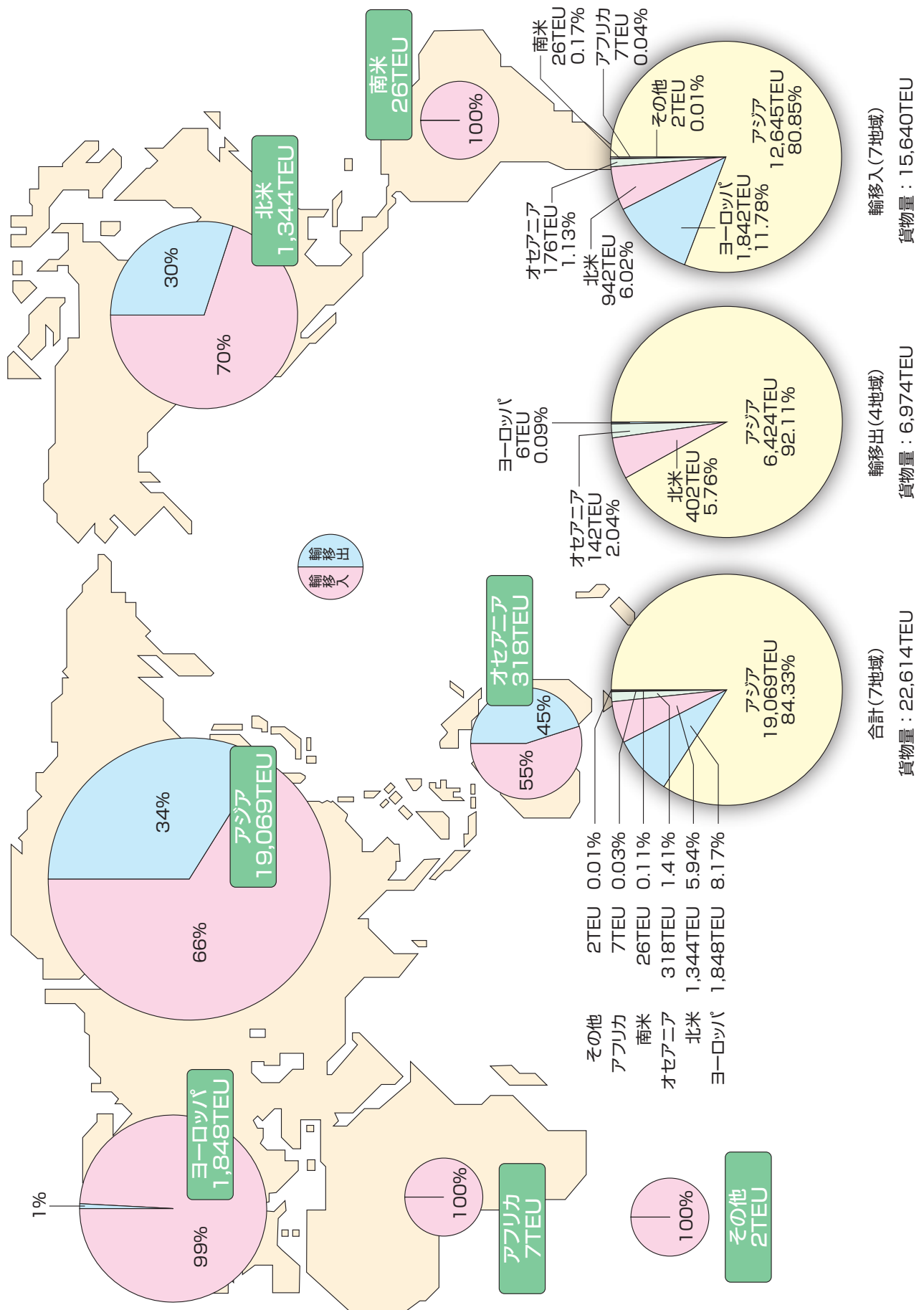
注2 韓国・中国航路は、平成14年1月に韓国航路の一部が延伸。

注3 国際フィーダー航路は、平成12年9月に開設。

## 12. コンテナ貨物（実入り）取扱量年次推移



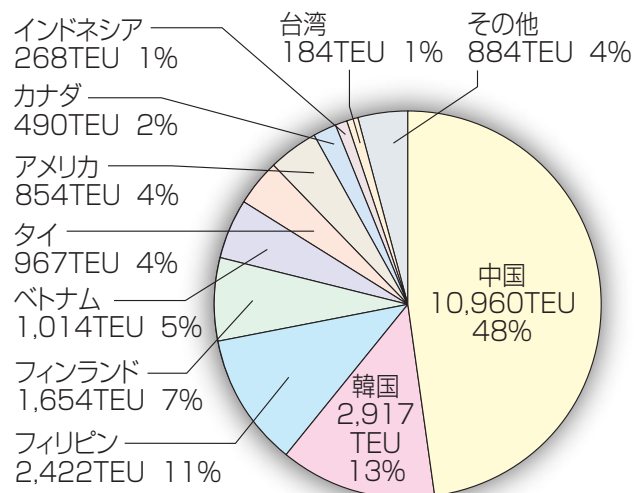
### 13. 国際コンテナ貨物仕出(向)地域別取扱状況 (22,614TEU)



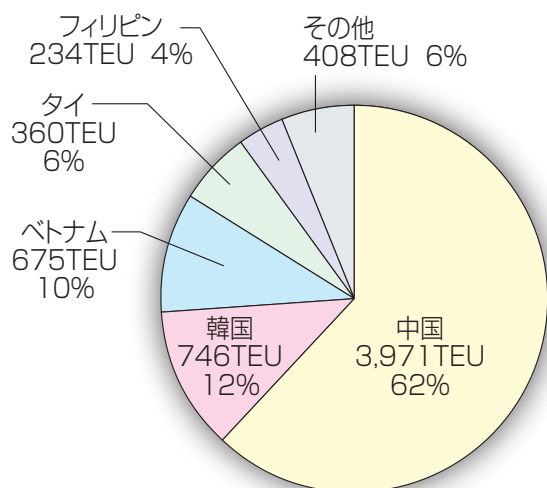


## 14. 国際コンテナ国別取扱状況

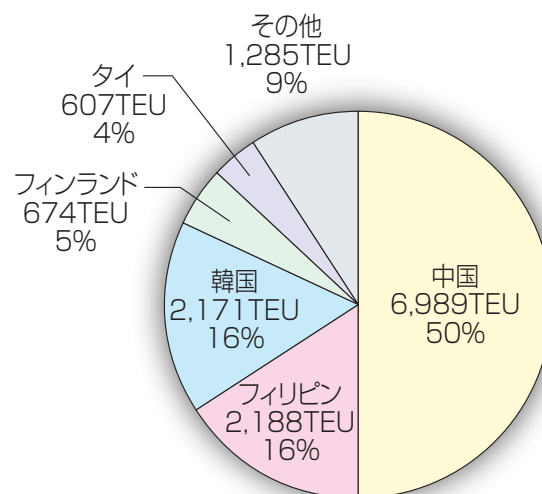
### (1) 総コンテナ取扱量 (31 カ国) 22,614TEU



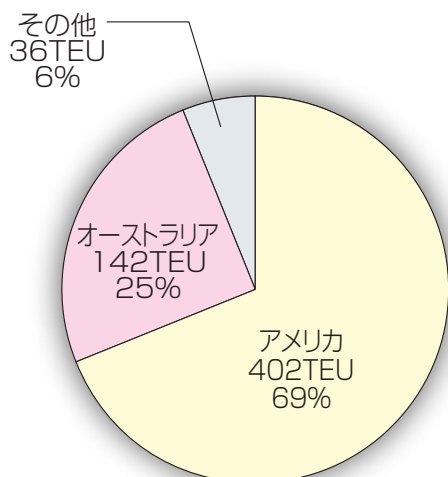
### (2) 輸出 (12 カ国) 6,394TEU



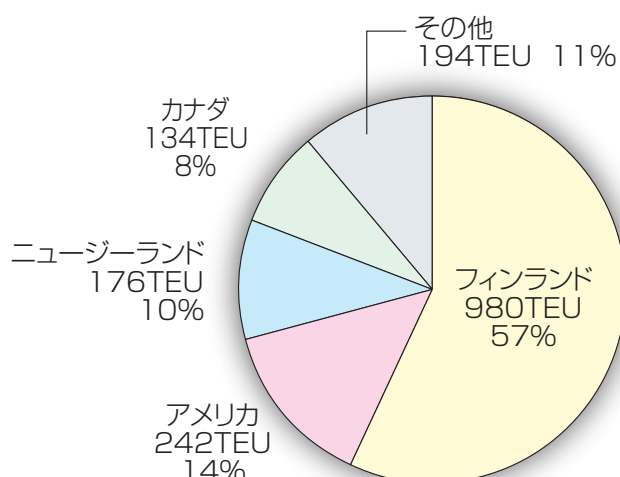
### (3) 輸入 (22 カ国) 13,914TEU



### (4) 移出 (4 カ国) 580TEU



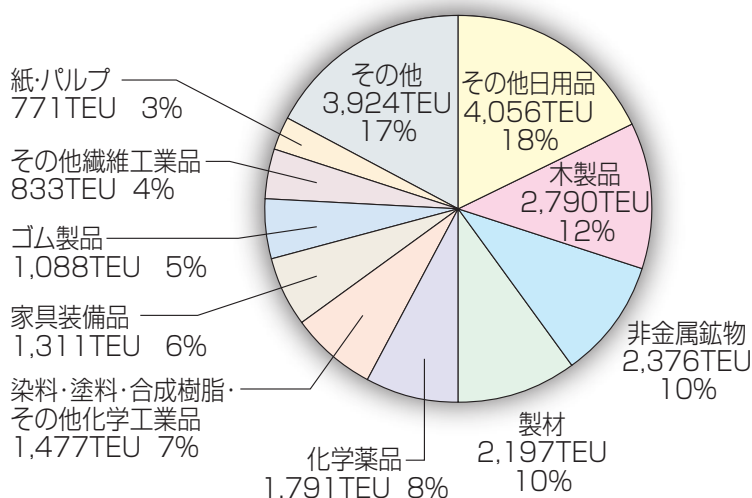
### (5) 移入 (11 カ国) 1,726TEU



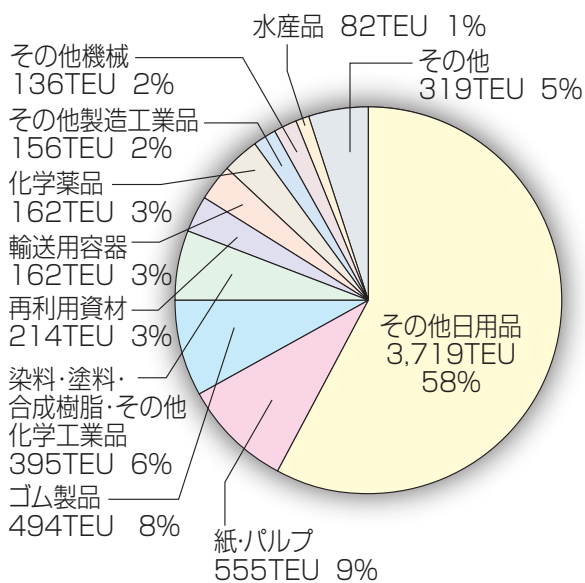
※国際コンテナは、外貨コンテナと国際フィーダー航路の合計

# 15. 国際コンテナ品目別取扱状況

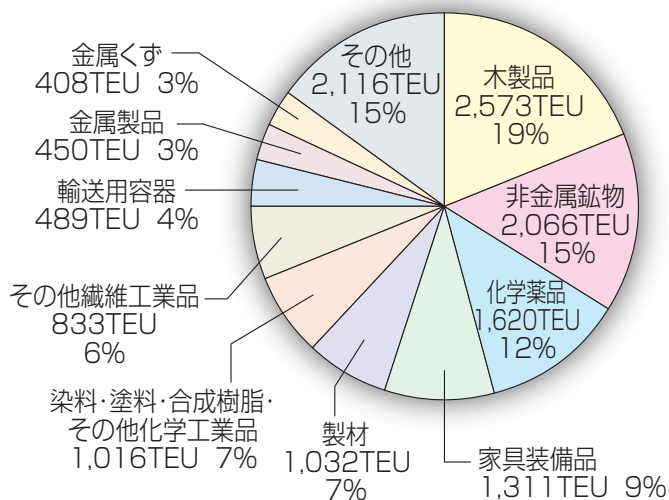
## (1) 国際コンテナ総取扱量 22,614TEU



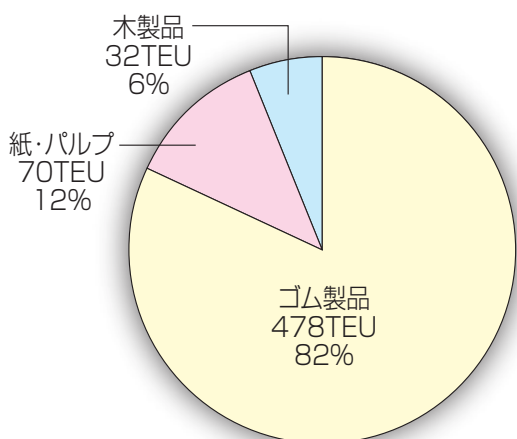
## (2) 輸出 6,394TEU



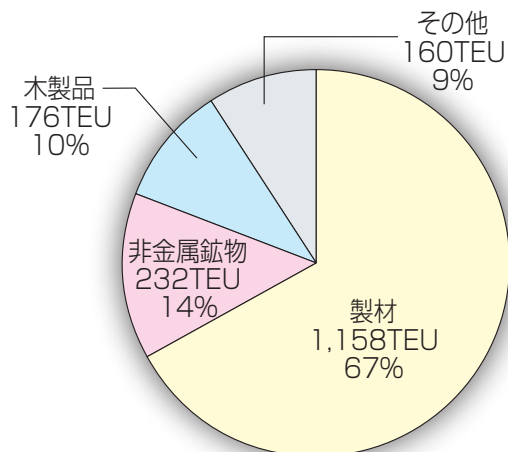
## (3) 輸入 13,914TEU



## (4) 移出 580TEU



## (5) 移入 1,726TEU



PORT OF ONAHAMA

第1章

---

入港船舶

# 1. 入 港 船

種 別	計		30,000 総トン以上		20,000 総トン以上 30,000 総トン未満		10,000 総トン以上 20,000 総トン未満		6,000 総トン以上 10,000 総トン未満	
	隻数	総トン数	隻数	総トン数	隻数	総トン数	隻数	総トン数	隻数	総トン数
計	(478)	(8,516,726)	(115)	(4,869,157)	(45)	(1,102,465)	(34)	(551,569)	(187)	(1,704,960)
	5,823	17,322,323	130	5,635,788	45	1,102,465	270	4,427,907	201	1,797,048
外航商船	(478)	(8,516,726)	(115)	(4,869,157)	(45)	(1,102,465)	(34)	(551,569)	(187)	(1,704,960)
	490	9,138,031	127	5,490,462	45	1,102,465	34	551,569	187	1,704,960
内航商船	2,958	7,821,194	3	145,326	0	0	236	3,876,338	14	92,088
漁 船	1,316	32,124	0	0	0	0	0	0	0	0
避難船	0	0	0	0	0	0	0	0	0	0
その他	1,059	330,974	0	0	0	0	0	0	0	0

平成 30 年 入港最大船舶	区 分	入港月日	船 種
	外 国 船	6月16日	貨物船
	日 本 船	5月6日	石炭船

# 船 集 計 表

( ) 内は外国船再掲 平成30年

3,000 総トン以上 6,000 総トン未満		1,000 総トン以上 3,000 総トン未満		500 総トン以上 1,000 総トン未満		100 総トン以上 500 総トン未満		5 総トン以上 100 総トン未満	
隻数	総トン数	隻数	総トン数	隻数	総トン数	隻数	総トン数	隻数	総トン数
(42)	(183,975)	(55)	(104,600)	(0)	(0)	(0)	(0)	(0)	(0)
651	2,662,424	162	344,848	662	495,235	1,983	829,421	1,719	27,187
(42)	(183,975)	(55)	(104,600)	(0)	(0)	(0)	(0)	(0)	(0)
42	183,975	55	104,600	0	0	0	0	0	0
606	2,467,127	58	130,718	524	397,967	1,517	711,630	0	0
0	0	0	0	0	0	85	19,156	1,231	12,968
0	0	0	0	0	0	0	0	0	0
3	11,322	49	109,530	138	97,268	381	98,635	488	14,219

船 名	総トン数	重量トン数
SHOYOH	60,876	97,114.00
TENSO	60,873	97,102.00

## 2. 入 港 船 舶 の

種別 年別	商 船					
	外 航 船		内 航 船		計	
	隻 数	総トン数	隻 数	総トン数	隻 数	総トン数
昭和 54 年	(399)	(3,624,941)	(23)	(24,725)	(422)	(3,649,666)
	527	4,515,212	3,799	4,162,794	4,326	8,678,006
55	(356)	(3,394,497)			(356)	(3,394,497)
	493	4,765,881	3,777	4,126,637	4,270	8,892,518
56	(319)	(2,785,757)			(319)	(2,785,757)
	422	4,116,166	3,801	4,079,771	4,223	8,195,937
57	(345)	(3,390,715)			(345)	(3,390,715)
	468	5,346,004	3,529	4,147,301	3,997	9,493,305
58	(312)	(2,824,131)			(312)	(2,824,131)
	437	4,658,538	3,825	4,359,633	4,262	9,018,171
59	(313)	(2,964,119)			(313)	(2,964,119)
	425	4,826,591	4,076	4,309,457	4,501	9,136,048
60	(352)	(3,449,923)			(352)	(3,449,923)
	449	5,270,457	4,022	4,590,003	4,471	9,860,460
61	(399)	(4,317,951)			(399)	(4,317,951)
	499	6,049,519	3,941	4,575,808	4,440	10,625,327
62	(455)	(5,197,273)			(455)	(5,197,273)
	511	6,239,235	4,109	4,888,217	4,620	11,127,452
63	(504)	(6,152,880)			(504)	(6,152,880)
	561	7,057,345	4,607	5,394,202	5,168	12,451,547
平成元年	(540)	(6,555,024)			(540)	(6,555,024)
	594	7,605,378	4,566	5,523,584	5,160	13,128,962
2	(527)	(7,176,261)			(527)	(7,176,261)
	562	7,838,556	4,762	6,209,051	5,324	14,047,607
3	(538)	(7,234,129)			(538)	(7,234,129)
	572	8,042,430	4,667	5,732,370	5,239	13,774,800
4	(512)	(7,689,235)			(512)	(7,689,235)
	539	8,053,814	4,862	6,105,962	5,401	14,159,776
5	(548)	(8,045,870)			(548)	(8,045,870)
	563	8,300,042	5,268	6,013,741	5,831	14,313,783
6	(545)	(7,892,981)			(545)	(7,892,981)
	560	8,367,359	5,188	6,445,300	5,748	14,812,659
7	(507)	(7,020,134)			(507)	(7,020,134)
	525	7,564,764	5,411	6,315,505	5,936	13,880,269
8	(522)	(7,400,979)			(522)	(7,400,979)
	529	7,656,650	4,999	6,300,754	5,528	13,957,404
9	(498)	(6,743,000)			(498)	(6,743,000)
	502	6,911,065	4,498	5,387,683	5,000	12,298,748
10	(526)	(7,323,803)			(526)	(7,323,803)
	530	7,443,646	4,183	5,037,553	4,713	12,481,199

# 船種別年次表

( ) 内は外国船再掲

昭和54年～平成10年

漁 船		避 難 船		その他の船舶		合 計	
隻 数	総トン数	隻 数	総トン数	隻 数	総トン数	隻 数	総トン数
						(422)	(3,649,666)
9,366	356,171	5,625	648,085	3,483	415,260	22,800	10,097,522
						(356)	(3,394,497)
9,976	405,791	6,462	1,061,974	2,994	379,740	23,702	10,740,023
						(319)	(2,785,757)
10,192	357,408	12,161	1,559,315	2,365	454,433	28,941	10,567,093
						(345)	(3,390,715)
10,384	373,009	8,877	989,631	1,991	404,453	25,249	11,260,398
						(312)	(2,824,131)
11,081	455,012	8,982	539,040	1,419	317,937	25,744	10,330,160
						(313)	(2,964,119)
10,850	503,924	10,545	401,151	1,403	377,392	27,299	10,418,515
						(352)	(3,449,923)
13,727	559,291	9,286	389,179	1,202	259,861	28,686	11,068,791
						(399)	(4,317,951)
14,788	444,573	23,932	941,138	1,243	290,360	44,403	12,301,398
						(455)	(5,197,273)
15,542	604,314	7,482	786,621	1,122	295,362	28,766	12,813,749
						(504)	(6,152,880)
13,497	542,127	4,001	722,593	1,401	382,919	24,067	14,099,186
						(540)	(6,555,024)
13,413	453,098	4,994	743,739	3,079	566,702	26,646	14,892,501
						(527)	(7,176,261)
11,834	367,656	4,879	876,079	3,550	721,373	25,587	16,012,715
						(538)	(7,234,129)
11,849	369,412	2,223	543,173	3,382	1,009,618	22,693	15,697,003
						(512)	(7,689,235)
11,475	346,130	2,240	424,962	3,293	912,196	22,409	15,843,064
						(548)	(8,045,870)
8,243	319,338	1,654	421,550	3,538	1,245,828	19,266	16,300,499
						(545)	(7,892,981)
8,300	383,904	1,403	497,047	3,261	1,267,381	18,712	16,960,991
						(507)	(7,020,134)
9,378	442,265	892	272,247	3,602	1,348,890	19,808	15,943,671
						(522)	(7,400,979)
7,574	475,889	973	331,390	4,131	1,531,177	18,206	16,295,860
						(498)	(6,743,000)
9,023	501,384	873	240,526	4,119	1,182,281	19,015	14,222,939
						(526)	(7,323,803)
9,057	483,919	810	235,905	3,973	1,042,876	18,553	14,243,899

種別 年別	商 船					
	外 航 船		内 航 船		計	
	隻 数	総トン数	隻 数	総トン数	隻 数	総トン数
平成 11 年	(568)	(7,259,046)			(568)	(7,259,046)
	570	7,343,546	3,961	4,907,378	4,531	12,250,924
12	(525)	(6,747,030)			(525)	(6,747,030)
	528	6,835,520	4,033	5,168,229	4,561	12,003,749
13	(577)	(6,596,025)			(577)	(6,596,025)
	580	6,656,899	3,845	5,176,466	4,425	11,833,365
14	(574)	(6,378,389)			(574)	(6,378,389)
	574	6,378,389	3,568	4,955,858	4,142	11,334,247
15	(631)	(7,341,119)			(631)	(7,341,119)
	633	7,451,215	3,641	5,363,033	4,274	12,814,248
16	(633)	(8,003,904)			(633)	(8,003,904)
	633	8,003,904	3,318	5,574,637	3,951	13,578,541
17	(666)	(8,774,532)			(666)	(8,774,532)
	666	8,774,532	3,241	6,318,924	3,907	15,093,456
18	(623)	(8,363,720)			(623)	(8,363,720)
	624	8,383,215	3,053	5,655,166	3,677	14,038,381
19	(565)	(8,544,717)			(565)	(8,544,717)
	565	8,544,717	3,074	6,422,678	3,639	14,967,395
20	(603)	(9,357,808)			(603)	(9,357,808)
	605	9,404,039	3,467	7,420,445	4,072	16,824,484
21	(498)	(8,252,839)			(498)	(8,252,839)
	499	8,310,937	2,509	5,680,789	3,008	13,991,726
22	(475)	(7,706,178)			(475)	(7,706,178)
	477	7,814,765	2,981	5,749,736	3,458	13,564,501
23	(245)	(5,173,707)			(245)	(5,173,707)
	248	5,317,988	2,487	5,741,436	2,735	11,059,424
24	(428)	(8,697,216)			(428)	(8,697,216)
	430	8,813,412	3,334	8,228,720	3,764	17,042,132
25	(429)	(8,336,289)			(429)	(8,336,289)
	434	8,539,975	3,061	7,761,156	3,495	16,301,131
26	(451)	(8,984,017)			(451)	(8,984,017)
	458	9,314,480	2,901	7,685,522	3,359	17,000,002
27	(434)	(8,514,026)			(434)	(8,514,026)
	447	9,164,239	2,781	7,626,174	3,228	16,790,413
28	(421)	(8,305,738)			(421)	(8,305,738)
	429	8,727,333	2,881	7,636,320	3,310	16,363,653
29	(414)	(8,499,095)			(414)	(8,499,095)
	424	9,001,548	3,172	8,196,546	3,596	17,198,094
30	(478)	(8,516,726)			(478)	(8,516,726)
	490	9,138,031	2,958	7,821,194	3,448	16,959,225



( ) 内は外国船再掲

平成11年～平成30年

漁 船		避 難 船		その他の船舶		合 計	
隻 数	総トン数	隻 数	総トン数	隻 数	総トン数	隻 数	総トン数
						(568)	(7,259,046)
9,780	515,040	843	217,883	4,201	1,235,522	19,355	14,219,369
						(525)	(6,747,030)
8,082	409,628	601	200,753	3,326	733,977	16,570	13,348,107
						(577)	(6,596,025)
7,449	400,098	318	144,560	2,413	602,376	14,605	12,980,399
						(574)	(6,378,389)
8,424	198,281	551	102,528	3,172	509,673	16,289	12,144,729
						(631)	(7,341,119)
8,193	202,429	237	22,353	1,222	342,571	13,926	13,381,601
						(633)	(7,341,119)
8,676	173,010	1	682	1,288	476,126	13,916	14,228,359
						(666)	(8,774,532)
8,054	150,827	2	3,764	1,144	372,017	13,107	15,620,064
						(623)	(8,363,720)
8,032	134,484	3	1,087	1,009	454,997	12,721	14,628,949
						(565)	(8,544,717)
8,281	129,240	1	748	1,064	466,400	12,985	15,563,783
						(603)	(9,357,808)
3,427	92,652	0	0	1,136	581,045	8,635	17,498,181
						(603)	(9,357,808)
2,655	80,742	0	0	1,250	685,234	8,638	17,498,181
						(475)	(7,706,178)
2,471	109,509	0	0	1,178	647,787	7,107	14,321,797
						(245)	(5,173,707)
508	25,549	0	0	892	399,333	4,135	11,484,306
						(428)	(8,697,216)
100	15,180	0	0	2,204	686,723	6,068	17,744,035
						(429)	(8,336,289)
154	25,812	0	0	1,604	773,473	5,253	17,100,416
						(451)	(8,984,017)
307	28,467	0	0	1,694	652,569	5,360	17,681,038
						(434)	(8,514,026)
576	30,964	0	0	1,417	682,695	5,221	17,504,072
						(421)	(8,305,738)
888	46,866	6	4,511	1,303	504,537	5,507	16,919,567
						(414)	(8,499,095)
1,146	50,057	0	0	1,147	312,222	5,889	17,560,373
						(478)	(8,516,726)
1,316	32,124	0	0	1,059	330,974	5,823	17,322,323

### 3. 入 港 船 舶 の

月別	種別	商 船					
		外 航 船		内 航 船		計	
		隻 数	総トン数	隻 数	総トン数	隻 数	総トン数
1		(32)	(556,263)			(32)	(556,263)
		34	659,930	262	584,032	296	1,243,962
2		(41)	(738,455)			(41)	(738,455)
		42	788,168	282	636,303	324	1,424,471
3		(39)	(658,691)			(39)	(658,691)
		40	713,611	270	717,245	310	1,430,856
4		(43)	(798,598)			(43)	(798,598)
		43	798,598	224	644,838	267	1,443,436
5		(43)	(739,772)			(43)	(739,772)
		44	800,645	214	652,936	258	1,453,581
6		(40)	(773,441)			(40)	(773,441)
		40	773,441	249	767,882	289	1,541,323
7		(39)	(664,711)			(39)	(664,711)
		41	765,195	244	555,801	285	1,320,996
8		(38)	(584,713)			(38)	(584,713)
		39	635,381	222	554,359	261	1,189,740
9		(42)	(770,675)			(42)	(770,675)
		43	821,438	228	565,684	271	1,387,122
10		(40)	(740,119)			(40)	(740,119)
		41	789,840	259	689,999	300	1,479,839
11		(40)	(798,462)			(40)	(798,462)
		41	848,195	255	734,709	296	1,582,904
12		(41)	(692,826)			(41)	(692,826)
		42	743,589	249	717,406	291	1,460,995
計		(478)	(8,516,726)			(478)	(8,516,726)
		490	9,138,031	2,958	7,821,194	3,448	16,959,225

# 船種別月次表

( ) 内は外国船再掲 平成30年

漁 船		避 難 船		その他の船舶		合 計	
隻 数	総トン数	隻 数	総トン数	隻 数	総トン数	隻 数	総トン数
						(32)	(556,263)
87	2,622	0	0	48	8,133	431	1,254,717
						(41)	(738,455)
122	4,931	0	0	85	20,820	531	1,450,222
						(39)	(658,691)
92	1,744	0	0	75	17,021	477	1,449,621
						(43)	(798,598)
93	1,315	0	0	89	21,457	449	1,466,208
						(43)	(739,772)
109	2,644	0	0	95	26,897	462	1,483,122
						(40)	(773,441)
99	3,140	0	0	66	18,416	454	1,562,879
						(39)	(664,711)
79	1,947	0	0	103	25,506	467	1,348,449
						(38)	(584,713)
47	1,010	0	0	80	20,985	388	1,211,735
						(42)	(770,675)
113	2,240	0	0	112	52,014	496	1,441,376
						(40)	(740,119)
160	1,697	0	0	112	49,269	572	1,530,805
						(40)	(798,462)
178	4,355	0	0	105	44,430	579	1,631,689
						(41)	(692,826)
137	4,479	0	0	89	26,026	517	1,491,500
						(478)	(8,516,726)
1,316	32,124	0	0	1,059	330,974	5,823	17,322,323

## 4. 入 港 商 船 の

年次別		階級別		10,000 総トン以上		6,000 総トン以上 10,000 総トン未満		3,000 総トン以上 6,000 総トン未満	
		隻 数	総トン数	隻 数	総トン数	隻 数	総トン数		
平成11年	外航商船	(277) 279	(6,339,643) 6,424,143	(23) 23	(170,182) 170,182	(109) 109	(436,576) 436,576		
	内航商船	9	105,624	8	63,443	376	1,446,821		
12	外航商船	(212) 215	(5,512,017) 5,600,507	(64) 64	(453,776) 453,776	(143) 143	(582,025) 582,025		
	内航商船	27	326,086	10	67,346	422	1,573,045		
13	外航商船	(192) 195	(5,077,795) 5,138,669	(68) 68	(518,858) 518,858	(171) 171	(737,399) 737,399		
	内航商船	28	355,876	8	61,398	395	1,517,166		
14	外航商船	(184) 184	(4,823,661) 4,823,661	(72) 72	(558,040) 558,040	(174) 174	(745,028) 745,028		
	内航商船	29	404,628	25	184,513	347	1,323,435		
15	外航商船	(206) 208	(5,649,529) 5,759,625	(106) 106	(832,202) 832,202	(130) 130	(541,330) 541,330		
	内航商船	22	288,236	1	6,437	514	1,936,510		
16	外航商船	(219) 219	(6,451,161) 6,451,161	(93) 93	(731,539) 731,539	(110) 110	(439,289) 439,289		
	内航商船	97	1,352,100	28	217,136	394	1,483,456		
17	外航商船	(226) 226	(6,868,950) 6,868,950	(150) 150	(1,176,607) 1,176,607	(96) 96	(389,704) 389,704		
	内航商船	132	1,979,826	20	155,646	500	1,874,721		
18	外航商船	(222) 223	(6,598,918) 6,618,413	(144) 144	(1,118,730) 1,118,730	(88) 88	(350,447) 350,447		
	内航商船	102	1,581,824	8	60,975	475	1,763,263		
19	外航商船	(228) 228	(7,069,034) 7,069,034	(115) 115	(955,074) 955,074	(70) 70	(274,465) 274,465		
	内航商船	132	2,116,937	3	21,492	546	2,089,345		
20	外航商船	(253) 255	(7,780,069) 7,826,300	(123) 123	(1,011,896) 1,011,896	(81) 81	(332,306) 332,306		
	内航商船	126	2,334,835	9	60,897	711	2,672,016		
21	外航商船	(235) 236	(7,052,007) 7,110,105	(101) 101	(840,453) 840,453	(44) 44	(185,366) 185,366		
	内航商船	126	1,982,687	22	163,017	533	2,043,693		
22	外航商船	(212) 214	(6,400,767) 6,608,354	(87) 87	(726,218) 726,218	(61) 61	(283,944) 283,944		
	内航商船	115	1,912,423	6	42,535	549	2,104,696		
23	外航商船	(142) 145	(4,636,467) 4,780,748	(44) 44	(376,859) 376,859	(21) 21	(93,181) 93,181		
	内航商船	131	2,316,409	8	51,818	503	1,871,740		
24	外航商船	(218) 220	(7,583,748) 7,699,944	(83) 83	(689,257) 689,257	(73) 73	(317,425) 317,425		
	内航商船	160	3,072,811	16	114,220	829	3,081,834		
25	外航商船	(205) 209	(6,828,987) 7,031,351	(139) 139	(1,254,623) 1,254,623	(34) 34	(155,957) 155,957		
	内航商船	210	3,616,851	9	65,661	658	2,521,643		
26	外航商船	(218) 225	(7,472,719) 7,803,182	(147) 147	(1,273,037) 1,273,037	(29) 29	(140,481) 140,481		
	内航商船	239	4,084,576	7	48,787	547	2,173,198		
27	外航商船	(205) 218	(6,916,681) 7,566,894	(150) 150	(1,371,134) 1,371,134	(26) 26	(128,789) 128,789		
	内航商船	256	4,270,935	6	42,553	489	2,001,229		
28	外航商船	(191) 199	(6,673,971) 7,095,566	(154) 154	(1,420,761) 1,420,761	(24) 24	(117,009) 117,009		
	内航商船	246	4,104,561	20	146,184	512	2,086,545		
29	外航商船	(198) 208	(6,957,376) 7,459,829	(154) 154	(1,389,782) 1,389,782	(14) 14	(64,023) 64,023		
	内航商船	280	4,664,512	15	108,221	483	1,967,821		
30	外航商船	(194) 206	(6,523,191) 7,144,496	(187) 187	(1,704,960) 1,704,960	(42) 42	(183,975) 183,975		
	内航商船	239	4,021,664	14	92,088	606	2,467,127		

# 階級別年次表

( ) 内は外国船再掲

平成11年～平成30年

1,000 総トン以上 3,000 総トン未満		500 総トン以上 1,000 総トン未満		5 総トン以上 500 総トン未満		計	
隻数	総トン数	隻数	総トン数	隻数	総トン数	隻数	総トン数
(148)	(304,614)	(7)	(6,110)	(4)	(1,921)	(568)	(7,259,046)
148	304,614	7	6,110	4	1,921	570	7,343,546
834	1,784,618	1,019	754,788	1,715	752,084	3,961	4,907,378
(96)	(190,637)	(10)	(8,575)	(0)	(0)	(525)	(6,747,030)
96	190,637	10	8,575	0	0	528	6,835,520
797	1,677,652	964	725,293	1,813	798,807	4,033	5,168,229
(129)	(247,579)	(17)	(14,394)	(0)	(0)	(577)	(6,596,025)
129	247,579	17	14,394	0	0	580	6,656,899
825	1,794,372	905	696,016	1,684	751,638	3,845	5,176,466
(118)	(229,445)	(25)	(21,732)	(1)	(483)	(574)	(6,378,389)
118	229,445	25	21,732	1	483	574	6,378,389
817	1,726,733	763	605,422	1,587	711,127	3,568	4,955,858
(163)	(295,514)	(26)	(22,544)	(0)	(0)	(631)	(7,341,119)
163	295,514	26	22,544	0	0	633	7,451,215
808	1,831,368	765	612,987	1,531	687,495	3,641	5,363,033
(189)	(362,678)	(21)	(18,754)	(1)	(483)	(633)	(8,003,904)
189	362,678	21	18,754	1	483	633	8,003,904
544	1,262,462	714	569,657	1,541	689,826	3,318	5,574,637
(164)	(312,206)	(30)	(27,065)	(0)	(0)	(666)	(8,774,532)
164	312,206	30	27,065	0	0	666	8,774,532
467	1,109,835	660	522,023	1,462	676,873	3,241	6,318,924
(141)	(270,469)	(28)	(25,156)	(0)	(0)	(623)	(8,363,720)
141	270,469	28	25,156	0	0	624	8,383,215
436	1,079,923	696	550,470	1,336	618,711	3,053	5,655,166
(126)	(222,899)	(26)	(23,245)	(0)	(0)	(565)	(8,544,717)
126	222,899	26	23,245	0	0	565	8,544,717
395	1,028,641	713	573,428	1,285	592,835	3,074	6,422,678
(122)	(212,058)	(24)	(21,479)	(0)	(0)	(603)	(9,357,808)
122	212,058	24	21,479	0	0	605	9,404,039
468	1,096,810	733	598,879	1,420	657,008	3,467	7,420,445
(97)	(156,800)	(20)	(17,717)	(1)	(496)	(498)	(8,252,839)
97	156,800	20	17,717	1	496	499	8,310,937
250	576,614	537	435,361	1,041	479,417	2,509	5,680,789
(114)	(195,345)	(1)	(904)	(0)	(0)	(475)	(7,607,178)
114	195,345	1	904	0	0	477	7,814,765
261	552,295	649	509,975	1,401	627,812	2,981	5,749,736
(38)	(67,200)	(0)	(0)	(0)	(0)	(245)	(5,173,707)
38	67,200	0	0	0	0	248	5,317,988
292	619,056	506	401,587	1,047	480,826	2,487	5,741,436
(54)	(106,786)	(0)	(0)	(0)	(0)	(428)	(8,697,216)
54	106,786	0	0	0	0	430	8,813,412
410	913,543	471	380,426	1,448	665,886	3,334	8,228,720
(51)	(96,722)	(0)	(0)	(0)	(0)	(429)	(8,336,289)
51	98,044	0	0	0	0	434	8,539,975
241	522,616	422	336,177	1,521	698,208	3,061	7,761,156
(54)	(94,913)	(3)	(2,867)	(0)	(0)	(451)	(8,984,017)
54	94,913	3	2,867	0	0	458	9,314,480
167	337,355	445	353,325	1,496	688,281	2,901	7,685,522
(53)	(97,422)	(0)	(0)	(0)	(0)	(434)	(8,514,026)
53	97,422	0	0	0	0	447	9,164,239
126	273,515	490	386,782	1,414	651,160	2,781	7,626,174
(52)	(93,997)	(0)	(0)	(0)	(0)	(421)	(8,305,738)
52	93,997	0	0	0	0	429	8,727,333
134	250,812	404	334,196	1,565	714,022	2,881	7,636,320
(48)	(87,914)	(0)	(0)	(0)	(0)	(414)	(8,499,095)
48	87,914	0	0	0	0	424	9,001,548
97	181,709	607	491,312	1,690	782,971	3,172	8,196,546
(55)	(104,600)	(0)	(0)	(0)	(0)	(478)	(8,516,726)
55	104,600	0	0	0	0	490	9,138,031
58	130,718	524	397,967	1,517	711,630	2,958	7,821,194

## 5. 入 港 商 船 の

階級別 月 別		30,000 総トン以上		20,000 総トン以上 30,000 総トン未満		10,000 総トン以上 20,000 総トン未満		6,000 総トン以上 10,000 総トン未満	
		隻 数	総トン数	隻 数	総トン数	隻 数	総トン数	隻 数	総トン数
1	外航商船	(7) 9	(299,917) 403,584	(4) 4	(97,878) 97,878	(1) 1	(19,799) 19,799	(13) 13	(119,990) 119,990
	内航商船	0	0	0	0	13	204,254	1	6,126
2	外航商船	(12) 13	(471,318) 521,031	(3) 3	(76,257) 76,257	(2) 2	(29,664) 29,664	(15) 15	(134,760) 134,760
	内航商船	0	0	0	0	15	252,220	3	18,796
3	外航商船	(8) 9	(339,332) 394,252	(6) 6	(147,220) 147,220	(0) 0	(0) 0	(18) 18	(155,447) 155,447
	内航商船	0	0	0	0	22	363,176	1	7,050
4	外航商船	(11) 11	(468,647) 468,647	(4) 4	(87,854) 87,854	(5) 5	(79,928) 79,928	(17) 17	(141,937) 141,937
	内航商船	0	0	0	0	22	360,646	1	6,544
5	外航商船	(10) 11	(429,459) 490,332	(2) 2	(51,514) 51,514	(5) 5	(81,028) 81,028	(18) 18	(158,106) 158,106
	内航商船	0	0	0	0	24	393,432	2	13,176
6	外航商船	(11) 11	(477,063) 477,063	(3) 3	(76,473) 76,473	(4) 4	(60,354) 60,354	(15) 15	(143,014) 143,014
	内航商船	2	99,624	0	0	23	378,304	0	0
7	外航商船	(9) 11	(365,681) 466,165	(3) 3	(72,152) 72,152	(3) 3	(48,073) 48,073	(17) 17	(158,016) 158,016
	内航商船	0	0	0	0	15	249,690	1	7,050
8	外航商船	(7) 8	(285,119) 335,787	(5) 5	(120,676) 120,676	(0) 0	(0) 0	(16) 16	(148,215) 148,215
	内航商船	0	0	0	0	15	249,690	2	12,252
9	外航商船	(10) 11	(432,288) 483,051	(2) 2	(50,698) 50,698	(7) 7	(119,365) 119,365	(14) 14	(132,919) 132,919
	内航商船	0	0	0	0	17	277,416	2	14,968
10	外航商船	(11) 12	(473,099) 522,820	(4) 4	(96,493) 96,493	(0) 0	(0) 0	(16) 16	(147,979) 147,979
	内航商船	0	0	0	0	23	378,304	0	0
11	外航商船	(10) 11	(452,995) 502,728	(6) 6	(149,758) 149,758	(3) 3	(53,847) 53,847	(12) 12	(112,764) 112,764
	内航商船	1	45,702	0	0	23	375,774	1	6,126
12	外航商船	(9) 10	(374,239) 425,002	(3) 3	(75,492) 75,492	(4) 4	(59,511) 59,511	(16) 16	(151,813) 151,813
	内航商船	0	0	0	0	24	393,432	0	0
計	外航商船	(115) 127	(4,869,157) 5,490,462	(45) 45	(1,102,465) 1,102,465	(34) 34	(551,569) 551,569	(187) 187	(1,704,960) 1,704,960
	内航商船	3	145,326	0	0	236	3,876,338	14	92,088

# 階級別月次表

( ) 内は外国船再掲 平成30年

3,000 総トン以上 6,000 総トン未満		1,000 総トン以上 3,000 総トン未満		500 総トン以上 1,000 総トン未満		5 総トン以上 500 総トン未満		計	
隻数	総トン数	隻数	総トン数	隻数	総トン数	隻数	総トン数	隻数	総トン数
(1)	(5,172)	(6)	(13,507)	(0)	(0)	(0)	(0)	(32)	(556,263)
1	5,172	6	13,507	0	0	0	0	34	659,930
63	259,133	6	15,366	49	38,097	130	61,056	262	584,032
(3)	(14,226)	(6)	(12,230)	(0)	(0)	(0)	(0)	(41)	(738,455)
3	14,226	6	12,230	0	0	0	0	42	788,168
63	245,310	7	11,954	57	44,668	137	63,355	282	636,303
(2)	(9,688)	(5)	(7,004)	(0)	(0)	(0)	(0)	(39)	(658,691)
2	9,688	5	7,004	0	0	0	0	40	713,611
56	222,913	9	20,771	54	43,078	128	60,257	270	717,245
(3)	(12,777)	(3)	(7,455)	(0)	(0)	(0)	(0)	(43)	(798,598)
3	12,777	3	7,455	0	0	0	0	43	798,598
46	191,189	1	2,951	39	29,372	115	54,136	224	644,838
(3)	(10,100)	(5)	(9,565)	(0)	(0)	(0)	(0)	(43)	(739,772)
3	10,100	5	9,565	0	0	0	0	44	800,645
39	162,060	2	4,182	38	29,947	109	50,139	214	652,936
(2)	(9,320)	(5)	(7,217)	(0)	(0)	(0)	(0)	(40)	(773,441)
2	9,320	5	7,217	0	0	0	0	40	773,441
46	187,744	3	7,313	50	37,324	125	57,573	249	767,882
(3)	(12,732)	(4)	(8,057)	(0)	(0)	(0)	(0)	(39)	(664,711)
3	12,732	4	8,057	0	0	0	0	41	765,195
45	189,273	6	14,521	42	31,902	135	63,365	244	555,801
(5)	(21,368)	(5)	(9,335)	(0)	(0)	(0)	(0)	(38)	(584,713)
5	21,368	5	9,335	0	0	0	0	39	635,381
50	202,766	6	11,650	32	22,416	117	55,585	222	554,359
(7)	(30,718)	(2)	(4,687)	(0)	(0)	(0)	(0)	(42)	(770,675)
7	30,718	2	4,687	0	0	0	0	43	821,438
45	183,803	3	5,268	31	22,571	130	61,658	228	565,684
(3)	(13,268)	(6)	(9,280)	(0)	(0)	(0)	(0)	(40)	(740,119)
3	13,268	6	9,280	0	0	0	0	41	789,840
50	201,235	5	12,673	44	33,066	137	64,721	259	689,999
(4)	(18,980)	(5)	(10,118)	(0)	(0)	(0)	(0)	(40)	(798,462)
4	18,980	5	10,118	0	0	0	0	41	848,195
50	203,357	3	7,076	46	35,055	131	61,619	255	734,709
(6)	(25,626)	(3)	(6,145)	(0)	(0)	(0)	(0)	(41)	(692,826)
6	25,626	3	6,145	0	0	0	0	42	743,589
53	218,344	7	16,993	42	30,471	123	58,166	249	717,406
(42)	(183,975)	(55)	(104,600)	(0)	(0)	(0)	(0)	(478)	(8,516,726)
42	183,975	55	104,600	0	0	0	0	490	9,138,031
606	2,467,127	58	130,718	524	397,967	1,517	711,630	2,958	7,821,194

## 6. 入 港 外 航 商

月別 国籍	1 月		2 月		3 月		4 月		5 月		6 月	
	隻数	総トン数	隻数	総トン数	隻数	総トン数	隻数	総トン数	隻数	総トン数	隻数	総トン数
パ ナ マ	11	173,558	20	480,247	15	298,100	21	431,906	15	313,763	19	470,162
マーシャル諸島	8	187,960	4	35,807	2	39,823	5	128,477	4	78,630	2	31,415
リ ベ リ ア	3	51,892	3	42,652	2	70,486	4	110,166	2	42,646	1	9,610
日 本	2	103,667	1	49,713	1	54,920			1	60,873		
中国 (ホンコン)					6	74,066	6	54,983	9	106,038		
シンガポール	1	6,806	3	53,005	2	31,296	2	30,232	2	66,591	1	8,295
韓 国	1	22,906	2	10,662	2	19,044	1	9,522	1	9,522	5	48,909
ノルウェー	1	37,447	1	32,839	1	37,447			1	36,008		
マ ル タ	1	24,725							1	41,342	1	34,323
バヌアツ					1	23,267					2	79,474
タ イ											1	9,757
ポルトガル					1	44,218						
ケイマン諸島			1	31,756								
ベ リ ー ズ	2	4,701	1	2,692	3	7,049			4	7,993	1	1,098
キ プ ロ ス											1	9,865
中 国	1	26,079										
バ ハ マ			1	31,925							1	16,418
フィリピン							1	9,731	1	9,910		
アンティグア・バーブダ			1	7,014			1	12,838				
イ タ リ ア												
ギ リ シ ャ											1	34,456
マレーシア												
オ ラ ン ダ	1	8,999					1	8,620				
シエラレオネ			1	1,567	2	2,692	1	2,123				
ベ ト ナ ム			1	4,124							1	15,137
ト ー ゴ					1	1,592					2	2,950
バルバドス					1	9,611						
キ リ バ ス			1	2,593								
パ ラ オ									1	3,348		
セントビンセント	1	1,572	1	1,572					1	1,572	1	1,572
そ の 他	1	9,618							1	22,409		
総 計	34	659,930	42	788,168	40	713,611	43	798,598	44	800,645	40	773,441



# 船 国 籍 別 表

平成30年

7 月		8 月		9 月		10 月		11 月		12 月		計	
隻数	総トン数	隻数	総トン数	隻数	総トン数	隻数	総トン数	隻数	総トン数	隻数	総トン数	隻数	総トン数
20	398,905	21	244,683	24	388,358	18	384,541	13	276,664	14	227,711	211	4,088,598
5	95,606	2	74,386	2	60,136	4	95,331	3	98,891	3	97,286	44	1,023,748
		1	60,876	1	57,036	2	84,332	1	57,035	1	57,036	21	643,767
2	100,484	1	50,668	1	50,763	1	49,721	1	49,733	1	50,763	12	621,305
		2	13,996	3	81,867			3	59,476	3	83,043	32	473,469
		1	44,046	2	55,672			4	118,768	2	53,873	20	468,584
5	46,385	3	29,432	3	28,999	3	29,432	5	49,342	4	38,952	35	343,107
1	37,447			1	27,192			1	27,192			7	235,572
2	50,862	2	46,347			1	32,379					8	229,978
				1	39,737					1	33,084	5	175,562
2	19,514	1	9,757	2	19,514	2	19,514	2	19,514	2	19,514	12	117,084
		1	24,341									2	68,559
		1	31,756									2	63,512
2	3,789	3	5,093	1	2,690	3	5,380	2	5,346	5	13,339	27	59,170
								1	42,994			2	52,859
										1	25,769	2	51,848
												2	48,343
				1	5,229					2	16,069	5	40,939
								1	5,261	1	11,864	4	36,977
						1	34,492					1	34,492
												1	34,456
								1	32,795			1	32,795
										1	9,611	3	27,230
1	8,385					2	2,690	1	1,092	1	5,675	9	24,224
												2	19,261
1	3,818					2	5,673	2	4,092			8	18,125
												1	9,611
				1	4,245							2	6,838
						1	3,348					2	6,696
												4	6,288
						1	43,007					3	75,034
41	765,195	39	635,381	43	821,438	41	789,840	41	848,195	42	743,589	490	9,138,031

## 7. 入港最大船舶月別表（商船）

平成30年

区分		月別					
		1	2	3	4	5	6
外国船	船名	SHOYOH	GL IGUAZU	TENSO	HAKUTAKA	HAKUYO	SHOYOH
	国籍	パナマ	パナマ	リベリア	リベリア	パナマ	パナマ
	総トン数	60,876	51,905	60,876	57,036	50,888	60,876
	重量トン	97,114	98,704	97,102	104,819	92,418	97,114
	貨物名	石炭	石炭	石炭	石炭	石炭	石炭
日本船	船名	RISING SUN	CORONA WISDOM	SHINCHI MARU	やまさくら	TENSO	とうきょう丸
	総トン数	52,999	49,713	54,920	17,658	60,873	53,922
	重量トン	91,521	88,899	97,355	15,000	97,102	96,102
	貨物名	石炭	石炭	石炭	石炭	石炭	原油

区分		月別					
		7	8	9	10	11	12
外国船	船名	HONEST SKY	REIHOU	HAKUTAKA	REIHOU	SHOYOH	HAKUTAKA
	国籍	パナマ	リベリア	リベリア	リベリア	パナマ	リベリア
	総トン数	50,625	60,876	57,036	60,876	60,876	57,036
	重量トン	95,719	97,111	104,819	97,111	97,114	104,819
	貨物名	石炭	石炭	石炭	石炭	石炭	石炭
日本船	船名	SOYO	SHOHAKU	SOYO	CORONA VICTORY	CORONA XANADU	SOYO
	総トン数	50,763	50,668	50,763	49,721	49,733	50,763
	重量トン	91,867	91,073	91,867	88,909	88,869	91,867
	貨物名	石炭	石炭	石炭	石炭	石炭	石炭

PORT OF ONAHAMA

第2章

---

海上出入貨物

# 1. 海上出入貨物

大分類別		年別	平成26年			平成27年		
			外貨	内貨	計	外貨	内貨	計
農水産品	出	100	3,678	3,778	1,025	2,640	3,665	
	入	250	5,528	5,778	44	5,992	6,036	
	計	350	9,206	9,556	1,069	8,632	9,701	
林産品	出	663	1,319	1,982	24	0	24	
	入	96,212	33,968	130,180	101,939	24,776	126,715	
	計	96,875	35,287	132,162	101,963	24,776	126,739	
鉱産品	出	1,110	3,779,669	3,780,779	1,160	3,794,570	3,795,730	
	入	8,550,857	361,924	8,912,781	7,919,024	316,988	8,236,012	
	計	8,551,967	4,141,593	12,693,560	7,920,184	4,111,558	12,031,742	
金属機械工業品	出	1,738	10,560	12,298	2,015	5,778	7,793	
	入	22,490	87,158	109,648	12,928	72,172	85,100	
	計	24,228	97,718	121,946	14,943	77,950	92,893	
化学工業品	出	383,467	856,839	1,240,306	386,215	523,826	910,041	
	入	350,170	2,739,505	3,089,675	357,236	2,508,513	2,865,749	
	計	733,637	3,596,344	4,329,981	743,451	3,032,339	3,775,790	
軽工業品	出	229	41,393	41,622	1,058	34,519	35,577	
	入	532	0	532	902	0	902	
	計	761	41,393	42,154	1,960	34,519	36,479	
雑工業品	出	698	6,382	7,080	2,243	3,540	5,783	
	入	2,372	657	3,029	8,228	743	8,971	
	計	3,070	7,039	10,109	10,471	4,283	14,754	
特殊品	出	452,526	75,271	527,797	556,442	71,625	628,067	
	入	24,126	2,634	26,760	22,027	1,368	23,395	
	計	476,652	77,905	554,557	578,469	72,993	651,462	
分類不能のもの	出	0	0	0	0	0	0	
	入	0	0	0	0	0	0	
	計	0	0	0	0	0	0	
計	出	840,531	4,775,111	5,615,642	950,182	4,436,498	5,386,680	
	入	9,047,009	3,231,374	12,278,383	8,422,328	2,930,552	11,352,880	
	計	9,887,540	8,006,485	17,894,025	9,372,510	7,367,050	16,739,560	

# の品類別年次表

(単位：トン)

平成 28 年			平成 29 年			平成 30 年		
外 貿	内 貿	計	外 貿	内 貿	計	外 貿	内 貿	計
306	3,960	4,266	274	1,320	1,594	1,024	128	1,152
101	8,605	8,706	201	5,652	5,853	113	5,664	5,777
407	12,565	12,972	475	6,972	7,447	1,137	5,792	6,929
22	0	22	24	0	24	42	0	42
121,934	23,139	145,073	125,939	20,781	146,720	138,880	14,288	153,168
121,956	23,139	145,095	125,963	20,781	146,744	138,922	14,288	153,210
1,353	3,689,224	3,690,577	1,303	3,871,397	3,872,700	2,116	3,573,262	3,575,378
7,752,168	645,092	8,397,260	8,169,849	444,079	8,613,928	7,744,299	466,704	8,211,003
7,753,521	4,334,316	12,087,837	8,171,152	4,315,476	12,486,628	7,746,415	4,039,966	11,786,381
5,699	2,095	7,794	1,773	5,882	7,655	2,007	5,165	7,172
9,943	51,498	61,441	13,396	60,367	73,763	71,145	71,120	142,265
15,642	53,593	69,235	15,169	66,249	81,418	73,152	76,285	149,437
387,962	362,967	750,929	366,395	352,153	718,548	439,536	565,622	1,005,158
120,551	2,272,624	2,393,175	209,402	2,213,476	2,422,878	160,290	2,291,260	2,451,550
508,513	2,635,591	3,144,104	575,797	2,565,629	3,141,426	599,826	2,856,882	3,456,708
2,402	46,926	49,328	2,801	50,349	53,150	6,860	50,192	57,052
3,950	22	3,972	7,278	0	7,278	6,047	117	6,164
6,352	46,948	53,300	10,079	50,349	60,428	12,907	50,309	63,216
16,286	7,602	23,888	21,229	10,147	31,376	16,441	3,080	19,521
24,139	870	25,009	18,206	1,905	20,111	23,470	2,191	25,661
40,425	8,472	48,897	39,435	12,052	51,487	39,911	5,271	45,182
617,200	79,493	696,693	519,049	99,939	618,988	465,657	70,634	536,291
14,833	27,606	42,439	16,374	14,117	30,491	28,099	9,867	37,966
632,033	107,099	739,132	535,423	114,056	649,479	493,756	80,501	574,257
0	0	0	0	0	0	0	0	0
0	0	0	0	0	0	0	0	0
0	0	0	0	0	0	0	0	0
1,031,230	4,192,267	5,223,497	912,848	4,391,187	5,304,035	933,683	4,268,083	5,201,766
8,047,619	3,029,456	11,077,075	8,560,645	2,760,377	11,321,022	8,172,343	2,861,211	11,033,554
9,078,849	7,221,723	16,300,572	9,473,493	7,151,564	16,625,057	9,106,026	7,129,294	16,235,320

## 2. 海上出入貨物月別表

平成30年 (単位：トン)

月別 輸移出入別	外 貿		内 貿		合 計
	輸 出	輸 入	移 出	移 入	
1 月	90,511	658,830	312,425	238,631	1,300,397
2 月	86,142	691,228	375,326	210,437	1,363,133
3 月	150,613	624,889	366,669	258,546	1,400,717
4 月	75,622	719,631	348,644	229,720	1,373,617
5 月	70,032	681,385	355,393	196,912	1,303,722
6 月	92,540	697,384	467,271	244,982	1,502,177
7 月	52,366	637,657	303,634	230,348	1,224,005
8 月	92,404	471,685	258,861	226,971	1,049,921
9 月	73,571	711,462	273,793	227,552	1,286,378
10 月	55,413	766,435	394,690	258,419	1,474,957
11 月	51,603	847,668	418,215	295,340	1,612,826
12 月	42,866	664,089	393,162	243,353	1,343,470
合 計	933,683	8,172,343	4,268,083	2,861,211	16,235,320

### 3. 海上出入貨物集計表

(単位：トン)

品目 大分類名	目 中分類	輸出入		移出入		総計	国名・県名	港名
		輸出	輸入	移出	移入			
農水産品		1,024	113	128	5,664	6,929		
	水産品	1,024	113	128	5,664	6,929		
			113	128	5,664	5,792	海上	海上
		202				113	韓国	プサン(釜山)
		100				202	タイ	バンコク
		703				100	タイ	レムチャバン
		19				703	タイ	諸港
						19	ベトナム	ホーチミン及びカトライ
林産品		42	138,880		14,288	153,210		
	製材	42	32,528		14,288	46,858		
		42				42	韓国	ウルサン(蔚山)
			23		379	402	スウェーデン	ゴーセンブルグ
					118	118	スウェーデン	イエブレ
			1,732		11,957	11,957	フィンランド	コトカ
			1,214		3,202	3,202	フィンランド	ラウマ
			22		41	63	フィンランド	ヘルシンキ
			2,670		2,670	2,670	フィンランド	オウル
			2,899		2,899	2,899	フィンランド	諸港
			3,543		419	3,962	カナダ	バンクーバー
			516		1,118	1,634	カナダ	プリンスルーパー
			3,348			3,348	カナダ	ポートアルバーニ
			16,489			16,489	カナダ	諸港
			49			49	スロベニア	コーベル
			23			23	諸国	その他又は不明
	木材チップ		106,352			106,352		
			3,040			3,040	中国	チャンシュー(常熟)
			65,691			65,691	ベトナム	クイニヨン
			7,505			7,505	オーストラリア	バンドバーグ
			22,416			22,416	カナダ	バンクーバー
			7,700			7,700	カナダ	プリンスルーパー
鉱産品		2,116	7,744,299	3,573,262	466,704	11,786,381		
	石炭		6,532,942	2,804,824	68,050	9,405,816		
					5,500	5,500	北海道	苫小牧
					61,550	61,550	北海道	釧路
				2,804,824		2,804,824	福島県	県内諸港
					1,000	1,000	福岡県	苅田
			1,583			1,583	中国	リエンユンカン(連雲港)
			179,756			179,756	中国	テンシン(天津)
			153,737			153,737	中国	シンカン(新港,天津)
			323,131			323,131	インドネシア	諸港
			64,030			64,030	インドネシア	バンジャルマシ
			63,820			63,820	インドネシア	サマリンダ
			142			142	タイ	バンコク
			24			24	タイ	レムチャバン
			383,227			383,227	オーストラリア	プリズベーン
			4,089,187			4,089,187	オーストラリア	ニューカッスル
			212,949			212,949	オーストラリア	ダーリンブルベイ
			130,144			130,144	オーストラリア	ハイポイント
			308,117			308,117	オーストラリア	グラッドストーン
			63,655			63,655	ロシア	ポストーチヌイ
			32,050			32,050	ロシア	諸港
			5,271			5,271	ロシア	ナホトカ
			58,981			58,981	アメリカ	リッチモンド, カリフォルニア州
			393,818			393,818	カナダ	ロバーツバンク
			69,320			69,320	カナダ	プリンスルーパー
	鉄鉱石		383	12,020		12,403		
				1,920		1,920	愛知県	名古屋
				2,970		2,970	岡山県	宇野
				1,410		1,410	山口県	宇部
				5,110		5,110	山口県	小野田
			383			383	中国	ナンキン(南京)
				610		610	福井県	県内諸港
	金属鉱	217	1,043,144			1,043,361		
		20	989			1,009	韓国	プサン(釜山)
		197				197	中国	ニンボーチョウジャン(寧波-舟山)
			4,306			4,306	中国	バユクアン
			376			376	インドネシア	ジャカルタ
			50,373			50,373	インドネシア	アママパレ
			49,466			49,466	インドネシア	ベネテ
			11,309			11,309	フィリピン	ボロ
			20,002			20,002	インド	諸港
			23,269			23,269	オーストラリア	ニューカッスル
			21,997			21,997	オーストラリア	ポートケンプラ
			27,914			27,914	オーストラリア	ポートヘッドランド
			16,382			16,382	オーストラリア	タウンズビル
			71,517			71,517	パプアニューギニア	ポートモレスビー
			22,047			22,047	モザンビーク	諸港
			162,811			162,811	カナダ	バンクーバー
			36,933			36,933	メキシコ	グアイマス
			10,000			10,000	メキシコ	マンサニーヨ

(単位：トン)

品 大分類名	目 中分類	輸 出 入		移 出 入		総 計	国名・県名	港 名
		輸出	輸入	移出	移入			
			66,206			66,206	チリ	メヒヨネス
			95,713			95,713	チリ	カレタコロソ
			43,888			43,888	チリ	ペンタナス
			82,393			82,393	チリ	プンタチュンゴ
			26,100			26,100	チリ	諸港
			21,520			21,520	チリ	アントファガスタ
			29,796			29,796	ペルー	カヤオ
			31,353			31,353	ペルー	マタラニ
			116,484			116,484	ペルー	プンタロビトス
	砂利・砂		15,320			15,320		
			220			220	中国	シンカン(新港,天津)
			15,100			15,100	ベトナム	諸港
	石材	333	39	202,852		203,224		
				202,852		202,852	海上	海上
		62				62	中国	チンタオ(青島)
		271	39			310	中国	シアメン(廈門)
	原油		15,862	290,553	69,908	376,323		
					49,960	49,960	北海道	苫小牧
				35,000		35,000	秋田県	秋田
				125,160		125,160	福島県	県内諸港
					4,948	4,948	千葉県	千葉
					15,000	15,000	三重県	尾鷲
				14,700		14,700	和歌山県	県内諸港
				5,221		5,221	広島県	鹿川
			15,862			15,862	オーストラリア	諸港
				110,472		110,472	鹿児島県	志布志
	石灰石				240,086	240,086		
					50,607	50,607	青森県	八戸
					156,060	156,060	青森県	尻屋岬
					19,460	19,460	千葉県	県内諸港
					13,959	13,959	高知県	須崎
	原塩		69,245		54,220	123,465		
					5,070	5,070	神奈川県	川崎
					49,150	49,150	広島県	三ツ子島
			9,309			9,309	中国	ライチョウ(萊州)
			30,004			30,004	インド	ナブラキ
			19,807			19,807	オーストラリア	ポートヘッドランド
			10,125			10,125	オーストラリア	シャークベイ
	非金属鉱物	1,566	67,364	263,013	34,440	366,383		
					6,050	6,050	北海道	苫小牧
				14,791		14,791	北海道	釧路
					2,561	2,561	北海道	様似
				8,336		8,336	青森県	八戸
				5,443		5,443	青森県	尻屋岬
					7,700	7,700	青森県	県内諸港
				996		996	青森県	青森
				9,059		9,059	岩手県	大船渡
				3,330		3,330	宮城県	気仙沼
				720	6,762	7,482	茨城県	鹿島
				23,890		23,890	千葉県	県内諸港
					1,500	1,500	神奈川県	横浜
				3,618		3,618	神奈川県	川崎
				5,026		5,026	新潟県	姫川
					6,015	6,015	愛知県	県内諸港
					1,500	1,500	大阪府	堺泉北
				6,965		6,965	兵庫県	赤穂
				1,800		1,800	兵庫県	県内諸港
				600		600	広島県	契島
				19,929		19,929	山口県	徳山下松
				45,919		45,919	山口県	宇部
				54,976		54,976	高知県	須崎
				54,936		54,936	福岡県	苅田
				1,079		1,079	大分県	大分
			3			3	韓国	プサン(釜山)
			1,033			1,033	韓国	ノワド(蘆花島)
			3,772			3,772	中国	ダイレン(大連)
			6,120			6,120	中国	ファンチェン(防城)
			4,179			4,179	中国	リエンユンカン(連雲港)
			256			256	中国	ナンキン(南京)
			620			620	中国	チンタオ(青島)
			214			214	中国	シャンハイ(上海)
			23,469			23,469	中国	シンカン(新港,天津)
			5,164			5,164	中国	チャンチアン(湛江)
			5,036			5,036	中国	シンアン(興安)
			286			286	中国	諸港
			42			42	中国	ウーハン(武漢)
			100			100	タイ	バンコク
			126			1,692	タイ	レムチャパン
		1,566				16,800	ベトナム	諸港
			16,800			144	南アフリカ	ダーバン
			144			2,352	アメリカ	サバンナ
				1,600		1,600	鹿児島県	桜島(鹿児島市管理)
金属機械工業品		2,007	71,145	5,165	71,120	149,437		
	鉄鋼		282			282		



(単位：トン)

品 大分類名	目 中分類	輸 出 入		移 出 入		総 計	国名・県名	港 名
		輸出	輸入	移出	移入			
			20			20	韓国	プサン(釜山)
			80			80	中国	チンタオ(青島)
			140			140	中国	シンカン(新港,天津)
			21			21	インド	カルカッタ
			21			21	インド	ビシャカパトナム
	鋼材	26	364	64	52,701	53,155		
					52,701	52,701	北海道	室蘭
				64		64	青森県	八戸
			130			130	韓国	プサン(釜山)
		9	180			189	中国	チンタオ(青島)
			54			54	インドネシア	ジャカルタ
		17				17	タイ	レムチャバン
	非鉄金属	18	1,601	4,960	7,405	13,984		
				4,676	568	5,244	広島県	契島
					6,837	6,837	香川県	直島
				284		284	福岡県	県内諸港
			200			200	韓国	クワンヤン(光陽)
		18				18	中国	ニンポーチョウシヤン(寧波-舟山)
			440			440	中国	チンタオ(青島)
			20			20	中国	シャンハイ(上海)
			921			921	中国	シンカン(新港,天津)
			20			20	中国	フーチョウ(福州)
	金属製品	71	6,532			6,603		
		71	4,651			4,722	韓国	プサン(釜山)
			339			339	中国	ナントン(南通)
			30			30	中国	チンタオ(青島)
			648			648	中国	シャンハイ(上海)
			2			2	中国	シェコウ(蛇口)
			33			33	中国	シアメン(廈門)
			324			324	中国	シンカン(新港,天津)
			146			146	中国	イエンティエン(塩田)
			6			6	中国	フオーシヤン(仏山)
			44			44	タイ	レムチャバン
			302			302	ベトナム	ホーチミン及びカトライ
			7			7	インド	チェンナイ
	自動車部品	850	1,367			2,217		
			106			106	韓国	プサン(釜山)
			2			2	中国	チアンメン(江門)
			65			65	中国	ニンポーチョウシヤン(寧波-舟山)
			195			195	中国	シャンハイ(上海)
			999			999	中国	シンカン(新港,天津)
		615				615	マレーシア	ポートケラン
		62				62	ロシア	ウラジオストック
		148				148	アラブ首長国	シャルジャー
		25				25	アラブ首長国	ジュベラルリ
	その他輸送機械		199			199		
			110			110	中国	ダイレン(大連)
			89			89	中国	シャンハイ(上海)
	産業機械	26	60,769	141	11,014	71,950		
				119		119	福島県	県内諸港
				22		22	茨城県	県内諸港
					4	4	千葉県	県内諸港
					683	683	東京都	都内諸港
					194	194	神奈川県	横浜
					33	33	大阪府	大阪
					320	320	兵庫県	赤穂
					394	394	兵庫県	県内諸港
					415	415	兵庫県	相生
					253	253	兵庫県	東播磨
					406	406	兵庫県	神戸
					104	104	岡山県	県内諸港
					161	161	広島県	広島
					102	102	広島県	福山
					170	170	広島県	因島
					532	532	山口県	宇部
					145	145	山口県	県内諸港
					110	110	香川県	高松
					250	250	福岡県	県内諸港
					5,856	5,856	長崎県	長崎
					42	42	長崎県	松浦
					602	602	長崎県	佐世保
			78			78	韓国	プサン(釜山)
			48,038			48,038	韓国	諸港
			388			388	中国	ダイレン(大連)
			2,034			2,034	中国	チンタオ(青島)
			9,421			9,421	中国	シャンハイ(上海)
		15				15	インドネシア	ジャカルタ
			194			194	ベトナム	ハイフォン
		11	42			53	ベトナム	ホーチミン及びカトライ
			35			35	インド	チェンナイ
			539			539	インド	ハジラ
					238	238	熊本県	長洲
	電気機械		31			31		
			31			31	中国	シンカン(新港,天津)

(単位：トン)

品 大分類名	目 中分類	輸 出 入		移 出 入		総 計	国名・県名	港 名
		輸出	輸入	移出	移入			
	その他機械	1,016				1,016		
		1,002				1,002	インドネシア	ジャカルタ
		14				14	マレーシア	ポートケラン
化学工業品		439,536	160,290	565,622	2,291,260	3,456,708		
	セメント				719,175	719,175		
					101,183	101,183	北海道	上磯
					140,989	140,989	青森県	八戸
					21,194	21,194	青森県	尻屋岬
					44,179	44,179	岩手県	大船渡
					18,487	18,487	兵庫県	赤穂
					8,149	8,149	和歌山県	和歌山下津
					32,043	32,043	山口県	宇部
					124,694	124,694	高知県	須崎
					226,246	226,246	福岡県	苅田
					2,011	2,011	福岡県	県内諸港
	ガラス類	190	1,202			1,392		
		146				146	韓国	プサン(釜山)
			644			644	中国	シンカン(新港,天津)
		44				44	タイ	バンコク
			499			499	タイ	レムチャバン
			29			29	ドイツ	ハンブルグ
			30			30	ドイツ	ブレーメンハーフェン
	窯業品		5,383		20	5,403		
			100			100	韓国	インチョン(仁川)
			111			111	韓国	プサン(釜山)
			2,102			2,102	中国	ダイレン(大連)
			20			20	中国	ワンボア(黄埔)
			140			140	中国	リエンユンカン(連雲港)
			1,299			1,299	中国	チンタオ(青島)
			58			58	中国	シャンハイ(上海)
			1,529			1,529	中国	シンカン(新港,天津)
			24			24	タイ	バンコク
					20	20	スリランカ	コロombo
	重油	59,358	61,098	361,279	461,173	942,908		
				5,000	24,373	29,373	北海道	苫小牧
				14,348		14,348	青森県	八戸
				5,759	30,605	36,364	宮城県	仙台塩釜
				30,000	5,000	35,000	秋田県	秋田
				219,780	74,865	294,645	福島県	県内諸港
				46,385	62,378	108,763	茨城県	鹿島
				8,587		8,587	茨城県	茨城
				2,273		2,273	茨城県	県内諸港
					154,061	154,061	千葉県	千葉
					20,930	20,930	千葉県	県内諸港
					7,300	7,300	神奈川県	横浜
				1,000	38,969	39,969	神奈川県	川崎
				4,804		4,804	愛知県	名古屋
				4,800	9,703	14,503	愛知県	県内諸港
					5,440	5,440	三重県	四日市
				4,800		4,800	大阪府	府内諸港
					300	300	岡山県	県内諸港
				5,743	21,859	27,602	広島県	鹿川
				5,000		5,000	広島県	県内諸港
					3,400	3,400	山口県	宇部
					1,990	1,990	山口県	県内諸港
				3,000		3,000	沖縄県	県内諸港
		59,358	15,300			74,658	韓国	ウルサン(蔚山)
			23,593			23,593	韓国	テサン(大山)
			22,205			22,205	インドネシア	諸港
	その他石油			881	512,116	512,997		
					7,970	7,970	北海道	室蘭
					5,400	5,400	北海道	苫小牧
					1,500	1,500	北海道	道内諸港
					1,080	1,080	北海道	函館
					3,800	3,800	宮城県	仙台塩釜
					112,738	112,738	茨城県	鹿島
					243,358	243,358	千葉県	千葉
					29,066	29,066	千葉県	県内諸港
					3,000	3,000	神奈川県	横浜
					85,394	85,394	神奈川県	川崎
					2,920	2,920	神奈川県	県内諸港
					15,890	15,890	三重県	四日市
				881		881	海上	海上
	その他石油製品		329		13,910	14,239		
					5,380	5,380	茨城県	鹿島
					7,030	7,030	岡山県	水島
			265			265	韓国	プサン(釜山)
			64			64	中国	シンカン(新港,天津)
					1,500	1,500	富山県	伏木富山
	コークス		1,046		18,863	19,909		
					1,797	1,797	千葉県	県内諸港
					1,315	1,315	神奈川県	県内諸港
					1,033	1,033	愛知県	衣浦
					2,403	2,403	広島県	福山

(単位：トン)

品 大分類名	目 中分類	輸 出 入		移 出 入		総 計	国名・県名	港 名
		輸出	輸入	移出	移入			
			1,046		12,315	12,315	福岡県	県内諸港
	化学薬品	375,766	36,966	102,789	87,367	1,046	中国	チンタオ (青島)
				700		700	北海道	室蘭
				2,000		2,000	北海道	苫小牧
				660		660	青森県	八戸
				700		700	岩手県	釜石
				1,000		1,000	岩手県	宮古
				17,227		17,227	宮城県	仙台塩釜
				970	4,140	5,110	茨城県	鹿島
				1,698	44,037	45,735	千葉県	千葉
				3,377		3,377	千葉県	県内諸港
				16,101		16,101	神奈川県	横浜
				8,942	7,962	16,904	神奈川県	川崎
				2,001		2,001	神奈川県	県内諸港
				18,502		18,502	静岡県	清水
				1,433		1,433	静岡県	田子の浦
				9,001		9,001	静岡県	大井川
				3,280		3,280	愛知県	名古屋
				4,500		4,500	三重県	四日市
				2,400	3,305	3,305	大阪府	堺泉北
				967	13,743	14,710	大阪府	府内諸港
					1,601	1,601	岡山県	水島
				1,801		1,801	山口県	宇部
				1,000		1,000	山口県	県内諸港
						1,000	香川県	丸亀
					600	600	愛媛県	新居浜
				1,800		1,800	愛媛県	三島川之江
				900		900	愛媛県	県内諸港
				929	4,797	5,726	福岡県	北九州
				900	3,597	4,497	福岡県	県内諸港
					2,441	2,441	福岡県	三池
					1,000	1,000	沖縄県	久米島
		592	1,852			2,444	韓国	プサン (釜山)
			1,521			1,521	韓国	諸港
			258			258	韓国	ピョンテク (平沢)
		23,289				23,289	台湾	カオシュン (高雄)
		49,520				49,520	台湾	タイチュン (台中)
			20			20	中国	チョンチン (重慶)
			140			140	中国	ダイレン (大連)
			2,202			2,202	中国	ファンチェン (防城)
			4,412			4,412	中国	ワンボア (黄浦)
			1,008			1,008	中国	リエンユンカン (連雲港)
			2,429			2,429	中国	チンタオ (青島)
		14	11,151			11,165	中国	シャンハイ (上海)
		33	80			113	中国	シアメン (廈門)
			1,090			1,090	中国	シンカン (新港, 天津)
			20			20	中国	イエントイ (煙台)
		1,744				1,744	中国	チャンチアガン (張家港)
			1,311			1,311	中国	諸港
		8,099				8,099	中国	チンワンタオ (秦皇島)
			385			385	中国	ウーチョウ (梧州)
			56			56	中国	ウーハン (武漢)
		340				340	インドネシア	ジャカルタ
		231				231	シンガポール	シンガポール
		73,794				73,794	タイ	諸港
		24,711				24,711	フィリピン	スリガオ
		153,885				153,885	フィリピン	リオツバ
					144	144	マレーシア	クアンタン
			7,800			7,800	マレーシア	ラブアーン
			770			770	ベトナム	ハイフォン
		55				55	ベトナム	ホーチミン及びカトライ
			162			162	インド	チェンナイ
		8,509				8,509	インド	諸港
			42			42	インド	ナヴァセバ
		11,500				11,500	インド	カキナダ
			21			21	インド	ハジラ
		10,000				10,000	インド	パラディブ
		9,450				9,450	オーストラリア	アデレード
			66			66	スペイン	バレンシア
			160			160	フランス	ルアーブル
			10			10	デンマーク	コペンハーゲン
	化学肥料	421	40,414	99,873	31,616	172,324		
				10,122	545	10,667	北海道	室蘭
					2,923	2,923	北海道	苫小牧
				1,120	1,207	2,327	北海道	釧路
				6,040		6,040	岩手県	釜石
				20,429	4,253	24,682	茨城県	鹿島
				2,246	1,082	3,328	千葉県	千葉
				28,075	1,260	29,335	千葉県	県内諸港
				23,094		23,094	神奈川県	川崎
					11,074	11,074	新潟県	新潟
				5,092		5,092	静岡県	田子の浦
					2,300	2,300	愛知県	名古屋

(単位：トン)

品目 大分類名	目 中分類	輸出入		移出入		総計	国名・県名	港名
		輸出	輸入	移出	移入			
				1,882		1,882	大阪府	大阪
					5,911	5,911	岡山県	水島
					519	519	岡山県	県内諸港
				580		580	福岡県	県内諸港
					542	542	宮崎県	細島
		18			18	18	韓国	インチョン(仁川)
		363	20		383	383	韓国	プサン(釜山)
			200		200	200	台湾	カオジュン(高雄)
			460		460	460	中国	チョンチン(重慶)
			574		574	574	中国	ダイレン(大連)
			80		80	80	中国	ファンチェン(防城)
			363		363	363	中国	リエンユンカン(連雲港)
			200		200	200	中国	ナンキン(南京)
			5,844		5,844	5,844	中国	ナントン(南通)
			25		25	25	中国	ニンポーチョウシャン(寧波-舟山)
			2,379		2,379	2,379	中国	チンタオ(青島)
			20		20	20	中国	シャンハイ(上海)
			1,987		1,987	1,987	中国	シンカン(新港,天津)
			950		950	950	中国	チャンチアガン(張家港)
			9,138		9,138	9,138	中国	ジェンチン(鎮江)
			3,455		3,455	3,455	中国	ペイハイ(北海)
			60		60	60	インドネシア	スラバヤ
			30		30	30	インドネシア	セマラン
		40			40	40	マレーシア	ポートケラン
			900		900	900	ドイツ	ハンブルグ
			13,729		13,729	13,729	ロシア	ウラジオストック
				1,193		1,193	徳島県	徳島小松島
	染料・塗料・合成樹脂・その他化学工業品	3,801	13,719		767	18,287		
					84	84	北海道	苫小牧
			20		20	20	韓国	インチョン(仁川)
			146		146	146	韓国	クワンヤン(光陽)
		82	3,378		3,460	3,460	韓国	プサン(釜山)
			243		243	243	韓国	諸港
			440		683	683	台湾	カオジュン(高雄)
			66		440	440	中国	ダイレン(大連)
			233		66	66	中国	ワンボア(黄浦)
			450		233	233	中国	ニンポーチョウシャン(寧波-舟山)
		7	597		450	450	中国	チンタオ(青島)
			21		604	604	中国	シャンハイ(上海)
			630		21	21	中国	シェコウ(蛇口)
			364		630	630	中国	シンカン(新港,天津)
			17		364	364	中国	チウチャン(九江)
			28		17	17	中国	リエンホワシャン(蓮花山)
			384		28	28	インドネシア	ベラワン
			4,600		384	384	タイ	バンコク
			93		4,600	4,600	タイ	レムチャパン
			96		93	93	マレーシア	ポートケラン
		3,712	1,641		96	96	マレーシア	パシールグダン
			260		5,353	5,353	ベトナム	ホーチミン及びカトライ
			12		260	260	アメリカ	ノーフォーク
					12	12	チリ	サンアントニオ
	陶磁器		133			133		
			111			111	中国	シャンハイ(上海)
			22			22	中国	シアメン(廈門)
	揮発油			800	446,253	447,053		
					5,730	5,730	北海道	室蘭
					1,500	1,500	北海道	道内諸港
					5,199	5,199	宮城県	仙台塩釜
					116,499	116,499	茨城県	鹿島
					183,314	183,314	千葉県	千葉
					31,920	31,920	千葉県	県内諸港
					3,440	3,440	神奈川県	横浜
				800	82,821	82,821	神奈川県	川崎
					16,630	16,630	三重県	四日市
軽工業品		6,860	6,047	50,192	117	63,216		
	紙・パルプ	6,860	1,592	681	117	9,250		
						372	韓国	インチョン(仁川)
						1,116	台湾	カオジュン(高雄)
						194	台湾	タイチュン(台中)
				49		49	台湾	諸港
						115	中国	ワンボア(黄浦)
						89	中国	シャンハイ(上海)
						252	中国	シンカン(新港,天津)
						502	中国	イエンティエン(塩田)
						62	シンガポール	シンガポール
		1,230				1,230	タイ	バンコク
			184			184	タイ	レムチャパン
			115			115	タイ	諸港
		1,253				1,253	フィリピン	マニラ
			121			121	マレーシア	ポートケラン
			381			381	マレーシア	パシールグダン
			188			188	ベトナム	ハイフォン
			466			466	ベトナム	ホーチミン及びカトライ
			138			138	ベトナム	諸港

(単位：トン)

品 大分類名	目 中分類	輸 出 入		移 出 入		総 計	国名・県名	港 名
		輸出	輸入	移出	移入			
			1,592	66	117	66	オーストラリア	メルボルン
				566		1,709	アメリカ	サバンナ
		57				566	アメリカ	諸港
		25				57	アラブ首長国	ジェベルアリ
						25	ミャンマー	ヤンゴン
	糸及び紡績半製品		61			61		
			61			61	韓国	ブサン(釜山)
	その他繊維工業品		4,053			4,053		
			1,067			1,067	韓国	ブサン(釜山)
			184			184	中国	ナントン(南通)
			123			123	中国	ニンポー・チョウシャン(寧波-舟山)
			67			67	中国	チンタオ(青島)
			1,577			1,577	中国	シャンハイ(上海)
			261			261	中国	チャンチアガン(張家港)
			388			388	インドネシア	ジャカルタ
			247			247	タイ	レムチャパン
			114			114	マレーシア	ポートケラン
			25			25	ベトナム	ハイフォン
	製造食品		341			341		
			17			17	韓国	ブサン(釜山)
			19			19	中国	シアメン(廈門)
			305			305	中国	シンカン(新港,天津)
	水			49,511		49,511		
				49,511		49,511	海上	海上
雑工業品		16,441	23,470	3,080	2,191	45,182		
	衣服・身廻品・はきもの		26			26		
			11			11	中国	チンタオ(青島)
			15			15	中国	ウェイハイ(威海)
	文房具・運動娯楽用品・楽器	121	56			177		
		27	1			27	韓国	ブサン(釜山)
			11			11	台湾	タイチュン(台中)
		6				6	中国	リエンユンカン(連雲港)
		88	2			90	中国	シャンハイ(上海)
			42			42	タイ	バンコク
							フランス	ルアーブル
	家具装備品		10,246			10,246		
			1,960			1,960	韓国	ブサン(釜山)
			1,368			1,368	中国	ダイレン(大連)
			32			32	中国	ニンポー・チョウシャン(寧波-舟山)
			419			419	中国	チンタオ(青島)
			5,454			5,454	中国	シャンハイ(上海)
			1,008			1,008	中国	シンカン(新港,天津)
			2			2	ベトナム	ホーチミン及びカトライ
			3			3	イタリア	諸港
	その他日用品	13,060	1,020			14,080		
		41	361			402	韓国	ブサン(釜山)
		89				89	中国	チーワン(赤湾)
		584				584	中国	チョンチン(重慶)
			91			91	中国	ダイレン(大連)
		1,313				1,313	中国	ワンボア(黄埔)
			12			12	中国	ナンキン(南京)
		2,008				2,008	中国	ニンポー・チョウシャン(寧波-舟山)
		509				509	中国	チンタオ(青島)
		3,560				3,560	中国	シャンハイ(上海)
		84				84	中国	シェコウ(蛇口)
		2,412	7			2,419	中国	シンカン(新港,天津)
		217				217	中国	諸港
		1,104				1,104	中国	ナンシャー(南沙)
		642				642	中国	ヤンチョウ(揚州)
			78			78	中国	ウーファー(蕪湖)
		14				14	中国	タイピン(太平)
			57			57	インドネシア	ジャカルタ
			408			408	タイ	レムチャパン
			6			6	マレーシア	ペナン
		483				483	ベトナム	ハイフォン
	ゴム製品	2,006	695	2,984		5,685		
		965	49			1,014	韓国	ブサン(釜山)
		492	30			522	中国	チンタオ(青島)
		16	606			622	中国	シャンハイ(上海)
			10			10	中国	チャンチアガン(張家港)
		280				280	中国	諸港
		253				253	タイ	レムチャパン
				172		172	オーストラリア	ブリスベン
				552		552	オーストラリア	メルボルン
				91		91	オーストラリア	シドニー
				349		349	アメリカ	ジャクソンビル
				1,780		1,780	アメリカ	諸港
			40			40	アメリカ	ポートランド, オレゴン州
	木製品	86	11,102	96	2,191	13,475		
				96		96	神奈川県	横浜
		9	3,015			3,015	韓国	インチョン(仁川)
			155			164	韓国	ブサン(釜山)
			57			57	中国	ダイレン(大連)
			43			43	中国	リエンユンカン(連雲港)

(単位：トン)

品目 大分類名	中分類	輸出入		移出入		総計	国名・県名	港名
		輸出	輸入	移出	移入			
		77	391			468	中国	シャンハイ(上海)
			24			24	インドネシア	スラバヤ
			7,391			7,391	フィリピン	マニラ
			5			5	インド	チェンナイ
			21			21	インド	ナヴァセバ
					2,191	2,191	ニュージーランド	ポートチャルマース
	その他製造工業品	1,168	325			1,493		
		1				1	韓国	プサン(釜山)
			43			43	中国	シャンハイ(上海)
			224			224	中国	ウーハン(武漢)
			6			6	中国	ウーフー(蕪湖)
		1				1	シンガポール	シンガポール
		1,030				1,030	フィリピン	マニラ
			52			52	マレーシア	ペナン
		136				136	ベトナム	ホーチミン及びカトライ
特殊品		465,657	28,099	70,634	9,867	574,257		
	金属くず	49,757	25,026	15,360	987	91,130		
				978		978	宮城県	仙台塩釜
				1,489		1,489	愛知県	三河
				935		935	岡山県	水島
				600		600	山口県	県内諸港
				2,400		2,400	愛媛県	八幡浜
				8,958		8,958	大分県	大分
		10,120				10,120	韓国	クンサン(群山)
			82			82	韓国	インチョン(仁川)
			1,131			1,131	韓国	プサン(釜山)
		5,025				5,025	韓国	諸港
		5,150				5,150	台湾	カオシュン(高雄)
		10,050				10,050	台湾	タイチュン(台中)
		2,855				2,855	中国	ハイメン(海門)
		5,050				5,050	中国	ナントン(南通)
			2,813			2,813	中国	チンタオ(青島)
			4,062			4,062	中国	リザオ(日照)
		9,410				9,410	ベトナム	フーミ
		2,097				2,097	ベトナム	カイラン
			1,512			1,512	インド	ビジャカバトナム
			14,922			14,922	南アフリカ	リチャードベイ
					892	892	スウェーデン	ノルコッピング
			148			148	アメリカ	ロングビーチ
			148			148	アメリカ	ロサンゼルス
			153			153	アメリカ	タコマ
			55			55	カナダ	バンクーバー
					95	95	オランダ	ロッテルダム
	再利用資材	403,826		55,165	8,730	467,721		
				7,715		7,715	青森県	八戸
				4,480		4,480	岩手県	大船渡
				17,340	1,560	18,900	岩手県	久慈
					5,585	5,585	茨城県	鹿島
					1,585	1,585	千葉県	千葉
				24,100		24,100	東京都	利島
				1,530		1,530	新潟県	姫川
		1,870				1,870	韓国	クワンヤン(光陽)
		25,657				25,657	台湾	フーピン(和平)
		61				61	中国	シンカン(新港,天津)
		81,210				81,210	タイ	コシチャン
		27,500				27,500	タイ	諸港
		218				218	ベトナム	ハイフォン
		88,340				88,340	アメリカ	ヒューストン
		44,770				44,770	アラブ首長国	諸港
		89,300				89,300	アラブ首長国	ウムアルカイワイン
		44,900				44,900	コロンビア	カルタヘナ
	動植物性製造飼肥料		503			503		
			143			143	韓国	インチョン(仁川)
			360			360	韓国	プサン(釜山)
	輸送用容器	731	2,570		150	3,451		
		624	5			629	韓国	プサン(釜山)
		52				52	中国	ナントン(南通)
			3			3	中国	ニンボーチョウジャン(寧波-舟山)
			423			423	中国	チンタオ(青島)
			1,140			1,140	中国	シャンハイ(上海)
			6			6	タイ	レムチャパン
			367			367	ベトナム	ハイフォン
			575			630	ベトナム	ホーチミン及びカトライ
			51		150	201	チリ	サンアントニオ
	取合せ品			109		109		
				109		109	海上	海上
	廃土砂	11,343				11,343		
		11,343				11,343	アメリカ	ジャクソンビル
総計		933,683	8,172,343	4,268,083	2,861,211	16,235,320		

PORT OF ONAHAMA

第3章

---

施設利用状況

# 1. 岸壁別貨物出入状況総括表

(単位：トン)

施設名	外 貨			内 貨			合 計
	輸 出	輸 入	小 計	移 出	移 入	小 計	
1号ふ頭第5号岸壁							
1号ふ頭第6号岸壁				700		700	700
2号ふ頭第1号岸壁				695		695	695
2号ふ頭第2号岸壁							
2号ふ頭第3号岸壁							
2号ふ頭第4号岸壁							
2号ふ頭第5号岸壁							
3号ふ頭第1号岸壁							
3号ふ頭第2号岸壁							
3号ふ頭第3号岸壁		343,132	343,132	3,554		3,554	346,686
3号ふ頭第4号岸壁		25,574	25,574	991	133,392	134,383	159,957
3号ふ頭第5号岸壁							
3号ふ頭第6号岸壁				30		30	30
3号ふ頭第7号岸壁				23		23	23
4号ふ頭第1号岸壁				216		216	216
4号ふ頭第2号岸壁	25,398		25,398	2,529	598,671	601,200	626,598
4号ふ頭第3号岸壁	412,412	78,975	491,387	19,418	107,124	126,542	617,929
4号ふ頭第4号岸壁				63,057	4,551	67,608	67,608
4号ふ頭第5号岸壁				43,407	4,405	47,812	47,812
4号ふ頭第6号岸壁				98,226	24,162	122,388	122,388
5号ふ頭第1号岸壁	45,000	547,780	592,780	2,390		2,390	595,170
5号ふ頭小船溜				1,000		1,000	1,000
6号ふ頭第1号岸壁		3,417,492	3,417,492	1,514		1,514	3,419,006
6号ふ頭第2号岸壁				746		746	746
6号ふ頭第3号岸壁				202,674		202,674	202,674
7号ふ頭第1号岸壁		1,614,386	1,614,386	2,411		2,411	1,616,797
7号ふ頭第2号岸壁		1,657,128	1,657,128	2,572		2,572	1,659,700
7号ふ頭第3号岸壁				116,607	1,000	117,607	117,607
7号ふ頭第4号岸壁		21,193	21,193	125,592	121,758	247,350	268,543
7号ふ頭第5号岸壁				2,809,887		2,809,887	2,809,887
7号ふ頭小船溜				1,258		1,258	1,258
藤原ふ頭第1号岸壁	19,955	16,167	36,122	31,116	49,097	80,213	116,335
藤原ふ頭第2号岸壁	307,992	142,945	450,937	4,926	9,491	14,417	465,354
藤原ふ頭第3号岸壁	21,922	75,493	97,415	46,268	18,933	65,201	162,616
藤原ふ頭第4号岸壁	2,855		2,855	11,756	3,061	14,817	17,672
大剣ふ頭第1号岸壁				215	54,775	54,990	54,990
大剣ふ頭第2号岸壁				6,679	157,044	163,723	163,723
大剣ふ頭第3号岸壁							
大剣ふ頭第4号岸壁	38,791	155,118	193,909	3,799	21,016	24,815	218,724
大剣ふ頭第5号岸壁				365	75,645	76,010	76,010
大剣ふ頭第6号岸壁				1,596	44,877	46,473	46,473
大剣ふ頭第7号岸壁				1,292	887,460	888,752	888,752
大剣ふ頭第8号岸壁				394	132,361	132,755	132,755
小名浜石油1号栈橋				382,373	302,071	684,444	684,444
小名浜石油2号栈橋				80,117	49,313	129,430	129,430
小名浜石油3号栈橋	59,358	15,300	74,658	78,450	5,380	83,830	158,488
小名浜石油原油ドルフィン		61,660	61,660	110,472	49,960	160,432	222,092
漁 港 区				8,659	5,664	14,323	14,323
そ の 他				109		109	109
総 計	933,683	8,172,343	9,106,026	4,268,083	2,861,211	7,129,294	16,235,320



## 2. 岸壁別貨物出入状況表

(単位：トン)

施設名	大分類	中分類	外 貿			内 貿			総計
			輸出	輸入	外貿計	移出	移入	内貿計	
1号ふ頭第6号岸壁						700		700	700
	軽工業品					700		700	700
		水				700		700	700
2号ふ頭第1号岸壁						695		695	695
	軽工業品					695		695	695
		水				695		695	695
3号ふ頭第3号岸壁				343,132	343,132	3,554		3,554	346,686
	鉱産品			338,220	338,220				338,220
		石炭		5,271	5,271				5,271
		金属鉱		288,242	288,242				288,242
		原塩		36,307	36,307				36,307
		非金属鉱物		8,400	8,400				8,400
	化学工業品					79		79	79
		その他石油				79		79	79
	軽工業品					3,475		3,475	3,475
		水				3,475		3,475	3,475
	特殊品			4,912	4,912				4,912
		金属くず		4,912	4,912				4,912
3号ふ頭第4号岸壁				25,574	25,574	991	133,392	134,383	159,957
	鉱産品			25,574	25,574		6,062	6,062	31,636
		石炭					4,500	4,500	4,500
		金属鉱		14,306	14,306				14,306
		石灰石					1,562	1,562	1,562
		非金属鉱物		11,268	11,268				11,268
	化学工業品						125,330	125,330	125,330
		セメント					125,330	125,330	125,330
	軽工業品					991		991	991
		水				991		991	991
	特殊品						2,000	2,000	2,000
		再利用資材					2,000	2,000	2,000
3号ふ頭第6号岸壁						30		30	30
	軽工業品					30		30	30
		水				30		30	30
3号ふ頭第7号岸壁						23		23	23
	軽工業品					23		23	23
		水				23		23	23
4号ふ頭第1号岸壁						216		216	216
	軽工業品					216		216	216
		水				216		216	216
4号ふ頭第2号岸壁			25,398		25,398	2,529	598,671	601,200	626,598
	鉱産品						1,570	1,570	1,570
		石灰石					1,570	1,570	1,570
	化学工業品		25,398		25,398		597,101	597,101	622,499
		セメント					593,845	593,845	593,845
		コークス					1,200	1,200	1,200
		化学薬品	25,398		25,398				25,398
		化学肥料					2,056	2,056	2,056
	軽工業品					1,279		1,279	1,279
		水				1,279		1,279	1,279
	特殊品					1,250		1,250	1,250
		再利用資材				1,250		1,250	1,250
4号ふ頭第3号岸壁			412,412	78,975	491,387	19,418	107,124	126,542	617,929
	鉱産品			51,097	51,097	5,900	75,785	81,685	132,782
		石炭		18,700	18,700		40,600	40,600	59,300
		金属鉱		11,961	11,961				11,961
		砂利・砂		7,000	7,000				7,000
		石灰石					3,088	3,088	3,088
		原塩					22,000	22,000	22,000
		非金属鉱物		13,436	13,436	5,900	10,097	15,997	29,433
	金属機械工業品					1,479	2,056	3,535	3,535
		非鉄金属				1,479	2,056	3,535	3,535
	化学工業品		347,359	26,342	373,701	619	25,698	26,317	400,018
		その他石油				27		27	27
		コークス		1,029	1,029		4,484	4,484	5,513
		化学薬品	347,359	7,800	355,159		9,341	9,341	364,500
		化学肥料		17,513	17,513	592	11,873	12,465	29,978
	軽工業品					2,400		2,400	2,400
		水				2,400		2,400	2,400
	特殊品		65,053	1,536	66,589	9,020	3,585	12,605	79,194
		金属くず		1,536	1,536				1,536

(単位：トン)

施設名	大分類	中分類	外 貿			内 貿			総計
			輸出	輸入	外貿計	移出	移入	内貿計	
		再利用資材	53,710		53,710	9,020	3,585	12,605	66,315
		廃土砂	11,343		11,343				11,343
4号心頭第4号岸壁						63,057	4,551	67,608	67,608
	化学工業品					62,805	4,551	67,356	67,356
	軽工業品	化学薬品				62,805	4,551	67,356	67,356
		水				252		252	252
						252		252	252
4号心頭第5号岸壁						43,407	4,405	47,812	47,812
	化学工業品					42,226	4,405	46,631	46,631
		化学薬品				24,421	4,405	28,826	28,826
		化学肥料				17,805		17,805	17,805
	軽工業品					1,181		1,181	1,181
		水				1,181		1,181	1,181
						1,181		1,181	1,181
4号心頭第6号岸壁						98,226	24,162	122,388	122,388
	化学工業品					92,264	24,162	116,426	116,426
		化学薬品				15,563	21,897	37,460	37,460
		化学肥料				76,701	2,265	78,966	78,966
	軽工業品					5,962		5,962	5,962
		水				5,962		5,962	5,962
						5,962		5,962	5,962
5号心頭第1号岸壁			45,000	547,780	592,780	2,390		2,390	595,170
	鉱産品			537,770	537,770				537,770
		石炭		99,356	99,356				99,356
		金属鉱		414,785	414,785				414,785
		原塩		23,629	23,629				23,629
	化学工業品					163		163	163
		その他石油				163		163	163
	軽工業品					2,227		2,227	2,227
		水				2,227		2,227	2,227
	特殊品		45,000	10,010	55,010				55,010
		金属くず		10,010	10,010				10,010
		再利用資材	45,000		45,000				45,000
5号心頭小船溜						1,000		1,000	1,000
	軽工業品					1,000		1,000	1,000
		水				1,000		1,000	1,000
						1,000		1,000	1,000
6号心頭第1号岸壁				3,417,492	3,417,492	1,514		1,514	3,419,006
	鉱産品			3,417,492	3,417,492				3,417,492
		石炭		3,417,492	3,417,492				3,417,492
	化学工業品					211		211	211
		その他石油				211		211	211
	軽工業品					1,303		1,303	1,303
		水				1,303		1,303	1,303
						1,303		1,303	1,303
6号心頭第2号岸壁						746		746	746
	鉱産品					664		664	664
		石材				664		664	664
	軽工業品					82		82	82
		水				82		82	82
						82		82	82
6号心頭第3号岸壁						202,674		202,674	202,674
	鉱産品					202,188		202,188	202,188
		石材				202,188		202,188	202,188
	軽工業品					486		486	486
		水				486		486	486
						486		486	486
7号心頭第1号岸壁				1,614,386	1,614,386	2,411		2,411	1,616,797
	鉱産品			1,614,386	1,614,386				1,614,386
		石炭		1,438,190	1,438,190				1,438,190
		金属鉱		176,196	176,196				176,196
	化学工業品					191		191	191
		その他石油				191		191	191
	軽工業品					2,220		2,220	2,220
		水				2,220		2,220	2,220
						2,220		2,220	2,220
7号心頭第2号岸壁				1,657,128	1,657,128	2,572		2,572	1,659,700
	鉱産品			1,657,128	1,657,128				1,657,128
		石炭		1,550,084	1,550,084				1,550,084
		金属鉱		107,044	107,044				107,044
	化学工業品					147		147	147
		その他石油				147		147	147
	軽工業品					2,425		2,425	2,425
		水				2,425		2,425	2,425
						2,425		2,425	2,425
7号心頭第3号岸壁						116,607	1,000	117,607	117,607
	鉱産品					115,656		115,656	115,656
		非金属鉱物				115,656		115,656	115,656
	化学工業品						1,000	1,000	1,000
		化学肥料					1,000	1,000	1,000
	軽工業品					951		951	951
		水				951		951	951

(単位：トン)

施設名	大分類	中分類	外 貿			内 貿			総計
			輸出	輸入	外貿計	移出	移入	内貿計	
7号ふ頭第4号岸壁				21,193	21,193	125,592	121,758	247,350	268,543
	鉱産品			4,716	4,716	112,398	90,809	203,207	207,923
		石炭		3,683	3,683		22,950	22,950	26,633
		鉄鉱石				12,020		12,020	12,020
		石灰石					52,432	52,432	52,432
		原塩					2,000	2,000	2,000
		非金属鉱物		1,033	1,033	100,378	13,427	113,805	114,838
	金属機械工業品					803	568	1,371	1,371
		非鉄金属				803	568	1,371	1,371
	化学工業品			13,951	13,951	580	30,381	30,961	44,912
		その他石油製品					1,500	1,500	1,500
		コークス					13,179	13,179	13,179
		化学薬品					1,822	1,822	1,822
		化学肥料		13,951	13,951	580	13,880	14,460	28,411
	軽工業品					776		776	776
		水				776		776	776
	特殊品			2,526	2,526	11,035		11,035	13,561
		金属くず		2,526	2,526				2,526
		再利用資材				11,035		11,035	11,035
7号ふ頭第5号岸壁						2,809,887		2,809,887	2,809,887
	鉱産品					2,804,824		2,804,824	2,804,824
		石炭				2,804,824		2,804,824	2,804,824
	化学工業品					13		13	13
		その他石油				13		13	13
	軽工業品					3,500		3,500	3,500
		水				3,500		3,500	3,500
	特殊品					1,550		1,550	1,550
		再利用資材				1,550		1,550	1,550
7号ふ頭小船溜						1,258		1,258	1,258
	軽工業品					1,258		1,258	1,258
		水				1,258		1,258	1,258
藤原ふ頭第1号岸壁			19,955	16,167	36,122	31,116	49,097	80,213	116,335
	鉱産品			13,105	13,105	16,695	43,572	60,267	73,372
		砂利・砂		8,100	8,100		18,352	18,352	8,100
		石灰石					25,220	25,220	18,352
		原塩		5,005	5,005			16,695	30,225
		非金属鉱物				16,695		16,695	16,695
	金属機械工業品			1,810	1,810	141	3,965	4,106	5,916
		鋼材					1,031	1,031	1,031
		非鉄金属					2,326	2,326	2,326
		産業機械		1,810	1,810	141	608	749	2,559
	化学工業品			1,252	1,252				1,252
		化学肥料		1,252	1,252				1,252
	軽工業品					1,160		1,160	1,160
		水				1,160		1,160	1,160
	特殊品		19,955		19,955	13,120	1,560	14,680	34,635
		金属くず	19,955		19,955				19,955
		再利用資材				13,120	1,560	14,680	14,680
藤原ふ頭第2号岸壁			307,992	142,945	450,937	4,926	9,491	14,417	465,354
	林産品			112,919	112,919				112,919
		製材		19,837	19,837				19,837
		木材チップ		93,082	93,082				93,082
	鉱産品			29,245	29,245	1,460	9,477	10,937	40,182
		金属鉱		29,245	29,245				29,245
		石灰石					4,477	4,477	4,477
		原塩					5,000	5,000	5,000
		非金属鉱物				1,460		1,460	1,460
	金属機械工業品			781	781		14	14	795
		産業機械		781	781		14	14	795
	軽工業品					1,166		1,166	1,166
		水				1,166		1,166	1,166
	特殊品		307,992		307,992	2,300		2,300	310,292
		金属くず	5,025		5,025				5,025
		再利用資材	302,967		302,967	2,300		2,300	305,267
藤原ふ頭第3号岸壁			21,922	75,493	97,415	46,268	18,933	65,201	162,616
	林産品			13,270	13,270				13,270
		木材チップ		13,270	13,270				13,270
	鉱産品			4,304	4,304	17,284	7,999	25,283	29,587
		石灰石					5,999	5,999	5,999
		原塩		4,304	4,304				4,304
		非金属鉱物				17,284	2,000	19,284	19,284
	金属機械工業品			57,919	57,919		10,392	10,392	68,311
		産業機械		57,919	57,919		10,392	10,392	68,311
	化学工業品					1,080	542	1,622	1,622

(単位：トン)

施設名	大分類	中分類	外 貿			内 貿			総計
			輸出	輸入	外貿計	移出	移入	内貿計	
		その他石油 化学肥料				50		50	50
	軽工業品					1,030	542	1,572	1,572
		水				1,640		1,640	1,640
	特殊品		21,922		21,922	26,264		26,264	48,186
		金属くず 再利用資材	21,922		21,922	9,374		9,374	31,296
						16,890		16,890	16,890
藤原心頭第4号岸壁			2,855		2,855	11,756	3,061	14,817	17,672
	鉱産品					5,640	1,476	7,116	7,116
		石灰石 非金属鉱物					1,476	1,476	1,476
	軽工業品					5,640		5,640	5,640
		水				130		130	130
	特殊品		2,855		2,855	5,986	1,585	7,571	10,426
		金属くず 再利用資材	2,855		2,855	5,986		5,986	8,841
							1,585	1,585	1,585
大剣心頭第1号岸壁						215	54,775	54,990	54,990
	鉱産品						1,550	1,550	1,550
		非金属鉱物					1,550	1,550	1,550
	金属機械工業品					64	53,225	53,289	53,289
		鋼材 非鉄金属				64	51,670	51,734	51,734
	軽工業品					151		151	151
		水				151		151	151
大剣心頭第2号岸壁						6,679	157,044	163,723	163,723
	鉱産品						156,144	156,144	156,144
		石灰石 非金属鉱物					151,130	151,130	151,130
							5,014	5,014	5,014
	金属機械工業品					2,678	900	3,578	3,578
		非鉄金属				2,678	900	3,578	3,578
	化学工業品					3,165		3,165	3,165
		化学肥料				3,165		3,165	3,165
	軽工業品					836		836	836
		水				836		836	836
大剣心頭第4号岸壁			38,791	155,118	193,909	3,799	21,016	24,815	218,724
	農水産品		1,024	113	1,137				1,137
		水産品	1,024	113	1,137				1,137
	林産品		42	12,691	12,733		14,288	14,288	27,021
		製材	42	12,691	12,733		14,288	14,288	27,021
	鉱産品		2,116	35,400	37,516		2,352	2,352	39,868
		石炭 鉄鉱石 金属鉱 砂利・砂 石材 非金属鉱物		166 383 217 220 333 1,566	166 383 1,582 220 372 34,793				166 383 1,582 220 372 37,145
	金属機械工業品		2,007	10,635	12,642				12,642
		鉄鋼 鋼材 非鉄金属 金属製品 自動車部品 その他輸送機械 産業機械 電気機械 その他機械		282 364 1,601 6,532 1,367 199 259 31 1,016	282 390 1,619 6,603 2,217 199 285 31 1,016				282 390 1,619 6,603 2,217 199 285 31 1,016
	化学工業品		7,421	57,647	65,068		931	931	65,999
		ガラス類 窯業品 その他石油製品 コークス 化学薬品 化学肥料 染料・塗料・合成樹脂・その他化学工業品 陶磁器	190	1,202 5,383 329 17 3,009 421 3,801 133	1,392 5,383 329 17 32,175 8,119 17,520 133		20 144 767	20 144 767	1,392 5,403 329 17 32,319 8,119 18,287 133
	軽工業品		6,860	6,047	12,907	719	117	836	13,743
		紙・パルプ 糸及び紡績半製品 その他繊維工業品 製造食品 水	6,860	1,592 61 4,053 341	8,452 61 4,053 341	681	117	798	9,250 61 4,053 341
	雑工業品		16,441	23,470	39,911	3,080	2,191	5,271	45,182
		衣服・身廻品・はきもの 文房具・運動娯楽用品・楽器		26 121	26 177				26 177

(単位：トン)

施設名	大分類	中分類	外 貿			内 貿			総計
			輸出	輸入	外貿計	移出	移入	内貿計	
		家具装備品		10,246	10,246				10,246
		その他日用品	13,060	1,020	14,080				14,080
		ゴム製品	2,006	695	2,701	2,984		2,984	5,685
		木製品	86	11,102	11,188	96	2,191	2,287	13,475
		その他製造工業品	1,168	325	1,493				1,493
	特殊品		2,880	9,115	11,995		1,137	1,137	13,132
		金属くず		6,042	6,042		987	987	7,029
		再利用資材	2,149		2,149				2,149
		動植物性製造飼肥料		503	503				503
		輸送用容器	731	2,570	3,301		150	150	3,451
大剣心頭第5号岸壁						365	75,645	76,010	76,010
	化学工業品						75,645	75,645	75,645
		重油					75,645	75,645	75,645
	軽工業品					365		365	365
		水				365		365	365
大剣心頭第6号岸壁						1,596	44,877	46,473	46,473
	化学工業品					1,220	44,877	46,097	46,097
		重油				1,220		1,220	1,220
		化学薬品					44,877	44,877	44,877
	軽工業品					376		376	376
		水				376		376	376
大剣心頭第7号岸壁						1,292	887,460	888,752	888,752
	化学工業品						887,460	887,460	887,460
		重油					76,040	76,040	76,040
		その他石油					441,327	441,327	441,327
		その他石油製品					4,230	4,230	4,230
		化学薬品					330	330	330
		揮発油					365,533	365,533	365,533
	軽工業品					1,292		1,292	1,292
		水				1,292		1,292	1,292
大剣心頭第8号岸壁						394	132,361	132,755	132,755
	化学工業品						132,361	132,361	132,361
		重油					67,580	67,580	67,580
		その他石油					31,971	31,971	31,971
		その他石油製品					2,800	2,800	2,800
		揮発油					30,010	30,010	30,010
	軽工業品					394		394	394
		水				394		394	394
小名浜石油1号栈橋						382,373	302,071	684,444	684,444
	鉱産品					170,251	19,948	190,199	190,199
		原油				170,251	19,948	190,199	190,199
	化学工業品					212,122	282,123	494,245	494,245
		重油				212,122	206,409	418,531	418,531
		その他石油					35,033	35,033	35,033
		揮発油					40,681	40,681	40,681
小名浜石油2号栈橋						80,117	49,313	129,430	129,430
	鉱産品					4,930	4,930	4,930	4,930
		原油				4,930	4,930	4,930	4,930
	化学工業品					75,187	49,313	124,500	124,500
		重油				74,387	35,499	109,886	109,886
		その他石油					3,785	3,785	3,785
		揮発油				800	10,029	10,829	10,829
小名浜石油3号栈橋			59,358	15,300	74,658	78,450	5,380	83,830	158,488
	鉱産品					4,900		4,900	4,900
		原油				4,900		4,900	4,900
	化学工業品		59,358	15,300	74,658	73,550	5,380	78,930	153,588
		重油	59,358	15,300	74,658	73,550		73,550	148,208
		その他石油製品					5,380	5,380	5,380
小名浜石油原油ドルフィン				61,660	61,660	110,472	49,960	160,432	222,092
	鉱産品			15,862	15,862	110,472	49,960	160,432	176,294
		原油		15,862	15,862	110,472	49,960	160,432	176,294
	化学工業品			45,798	45,798				45,798
		重油		45,798	45,798				45,798
漁港区						8,659	5,664	14,323	14,323
	農水産品					128	5,664	5,792	5,792
		水産品				128	5,664	5,792	5,792
	軽工業品					8,531		8,531	8,531
		水				8,531		8,531	8,531
その他						109		109	109
	特殊品					109		109	109
		取合せ品				109		109	109
総計			933,683	8,172,343	9,106,026	4,268,083	2,861,211	7,129,294	16,235,320

### 3. 入港船舶岸壁利用状況年次表

平成28年～平成30年

年 別 施設区分	平 成 28 年			平 成 29 年			平 成 30 年		
	係 留 状 況			係 留 状 況			係 留 状 況		
	隻数	総トン数	係船時間	隻数	総トン数	係船時間	隻数	総トン数	係船時間
1 の 5 バース	60	7,080	6,906: 30	59	6,962	7,225: 40	63	7,434	784: 54
1 の 6 バース	63	22,695	93: 0	81	29,139	110: 30	47	16,826	558: 10
2 の 1 バース	57	20,742	142: 0	46	16,468	46: 0	51	18,258	658: 40
2 の 2 バース	3	827	115: 44	4	1,484	174: 30	0	0	0: 0
2 の 3 バース	20	5,828	4,282: 35	7	1,061	1,286: 44	7	1,368	100: 39
2 の 4 バース	59	24,327	1,853: 25	58	24,556	485: 45	31	12,710	626: 54
2 の 5 バース	62	52,504	1,678: 35	73	7,425	984: 20	24	63,385	317: 8
2 の 6 バース	45	45,280	476: 30	49	56,048	879: 15	65	17,534	1,088: 24
3 の 1 バース	64	48,003	6,065: 30	98	46,345	913: 35	69	37,825	2,025: 50
3 の 2 バース	103	55,189	422: 45	143	69,466	154: 0	69	33,889	847: 23
3 の 3 バース	47	286,340	3,086: 47	60	377,822	4,091: 15	50	505,375	1,344: 28
3 の 4 バース	78	248,933	1,534: 4	78	242,288	2,104: 37	85	214,882	2,296: 37
3 の 5 バース	13	19,364	775: 50	7	4,153	578: 59	1	613	27: 30
3 の 6 バース	28	30,418	1,480: 48	18	17,284	421: 15	25	21,146	313: 51
3 の 7 バース	7	5,541	537: 15	11	4,437	429: 5	15	7,499	410: 56
4 の 1 バース	112	139,691	1,161: 45	64	46,357	1,189: 30	97	64,346	1,733: 27
4 の 2 バース	148	658,586	2,721: 39	176	725,977	2,533: 30	182	815,200	4,643: 49
4 の 3 バース	124	445,844	3,227: 51	158	448,740	3,891: 44	139	503,139	2,937: 44
4 の 4 バース	91	55,011	168: 40	95	53,832	186: 10	85	47,395	1,860: 32
4 の 5 バース	82	40,135	208: 10	71	34,130	171: 30	69	37,140	1,150: 18
4 の 6 バース	237	97,877	659: 28	222	95,470	598: 25	176	76,443	3,166: 22
5 の 1 バース	40	951,278	5,115: 10	39	991,075	4,979: 48	43	1,066,863	984: 21
5 号 小 船 溜	16	16,774	637: 0	75	54,986	81: 0	24	18,065	895: 15
6 の 1 バース	39	2,000,683	4,760: 0	44	2,279,922	5,389: 44	43	2,219,005	1,615: 41
6 の 2 バース	60	36,447	363: 25	47	29,508	230: 45	29	12,310	544: 55
6 の 3 バース	289	144,032	8,275: 55	243	120,913	5,627: 55	300	140,524	6,459: 46
7 の 1 バース	38	1,468,025	6,260: 36	41	1,622,247	6,613: 51	37	1,404,075	2,321: 18
7 の 2 バース	38	1,447,693	6,776: 25	41	1,573,427	6,852: 54	33	1,309,607	2,517: 25
7 の 3 バース	61	123,260	932: 5	92	175,294	1,463: 42	86	161,770	2,864: 43
7 の 4 バース	163	122,075	2,826: 25	176	140,220	3,015: 23	177	133,867	4,657: 29
7 の 5 バース	239	3,919,192	3,303: 16	275	4,516,930	3,776: 45	237	3,876,837	4,056: 40
7 号 小 船 溜	101	8,947	7,730: 16	88	12,852	7,107: 44	97	13,699	2,468: 40
藤原 1 バース	93	44,775	28,894: 58	129	91,743	24,401: 6	106	119,764	3,064: 13
藤原 2 バース	56	727,660	4,717: 23	62	751,530	4,511: 30	59	676,543	1,059: 32
藤原 3 バース	101	149,339	3,751: 51	120	152,470	3,684: 54	133	195,213	3,339: 38
藤原 4 バース	67	52,273	1,601: 50	42	30,188	1,256: 50	48	26,459	899: 23
大 剣 1 バース	68	32,481	1,208: 50	77	40,115	1,105: 50	70	34,708	1,456: 17
大 剣 2 バース	147	78,043	2,442: 15	114	62,256	2,081: 2	113	72,822	2,899: 39
大 剣 3 バース	0	0	0: 0	4	1,996	117: 30	2	1,498	20: 30
大 剣 4 バース	161	1,049,592	2,008: 4	149	943,758	2,069: 18	164	1,140,953	6,682: 2
大 剣 5 バース	37	112,974	250: 10	23	60,467	144: 25	22	70,568	775: 39
大 剣 6 バース	47	30,786	221: 10	56	33,322	204: 20	45	27,023	593: 17
大 剣 7 バース	340	767,721	901: 50	339	778,479	1,061: 25	341	888,587	6,656: 53
大 剣 8 バース	117	90,367	190: 45	147	121,638	253: 5	116	115,853	2,301: 4
小名浜石油 1 号 棧橋	96	277,256	554: 34	76	237,722	428: 55	168	481,953	3,767: 55
小名浜石油 2 号 棧橋	59	53,044	245: 35	109	76,836	317: 20	147	90,358	2,590: 47
小名浜石油 3 号 棧橋	85	273,759	380: 20	36	114,353	162: 40	44	179,132	2,326: 10
小名浜石油原油ドルフィン	13	545,938	386: 37	3	153,323	34: 24	6	275,103	227: 10
漁 港 区	1,421	84,878	10,952: 19	1,652	82,884	9,697: 44	1,771	66,697	23,258: 34
合 計	5,495	16,919,507	143,287: 55	5,877	17,559,898	125,128: 8	5,811	17,322,263	118,198: 32

## 4. 県営荷役機械作業状況表

		平成 28 年	平成 29 年	平成 30 年
3-3号機 荷揚能力 315t/h	貨物トン数	136,840	264,546	276,719
	作業時間	473:20	975:00	1,029:35
	時間当作業量	289.1	271.3	268.8
3-4号機 荷揚能力 315t/h	貨物トン数	134,597	108,048	114,101
	作業時間	439:05	432:55	434:25
	時間当作業量	306.5	249.6	262.7
5-1号機 荷揚能力 800t/h	貨物トン数	547,468	525,669	537,226
	作業時間	1,542:29	1,508:31	1,519:50
	時間当作業量	354.9	348.5	353.5
7-1号機 荷揚能力 800t/h	貨物トン数	1,296,931	1,238,366	1,155,263
	作業時間	2,492:18	2,318:02	2,214:33
	時間当作業量	520.4	534.2	521.7
7-2号機 荷揚能力 800t/h	貨物トン数	1,124,037	1,183,397	1,056,217
	作業時間	2,168:29	2,387:10	2,063:50
	時間当作業量	518.4	495.7	511.8
7-3号機 荷揚能力 800t/h	貨物トン数	1,126,996	1,278,011	1,067,825
	作業時間	2,179:35	2,445:30	2,048:4
	時間当作業量	517.1	522.6	521.4
分岐施設 荷揚能力 1,550t/h	貨物トン数	258,929	319,622	530,850
	作業時間	261:15	348:12	570:0
	時間当作業量	991.1	917.9	931.3
合 計	貨物トン数	4,625,798	4,917,659	4,738,201
	作業時間	9,556:31	10,415:20	9,880:17
	時間当作業量	484.0	472.2	479.6

## 5. 県 営 荷 役 機 械

月別	3-3号機 (荷揚能力 315t/h)			3-4号機 (荷揚能力 315t/h)		
	貨物トン数	作業時間	時間当作業量	貨物トン数	作業時間	時間当作業量
1	35,143	136: 35	257.3	0	0: 0	0.0
2	31,734	115: 10	275.5	0	0: 0	0.0
3	29,153	118: 30	246.0	0	0: 0	0.0
4	28,879	105: 25	274.0	0	0: 0	0.0
5	25,253	93: 25	270.3	0	0: 0	0.0
6	43,598	163: 30	266.7	2,646	13: 20	198.5
7	7,654	35: 40	214.6	19,751	74: 25	265.4
8	20,441	49: 15	415.0	8,203	30: 5	272.7
9	17,737	69: 50	254.0	2,295	9: 30	241.6
10	13,280	51: 55	255.8	33,150	91: 25	362.6
11	0	0: 0	0.0	36,846	160: 20	229.8
12	23,847	90: 20	264.0	11,210	55: 20	202.6
計	276,719	1,029: 35	268.8	114,101	434: 25	262.7

月別	5-1号機 (荷揚能力 800t/h)			7-1号機 (荷揚能力 800t/h)		
	貨物トン数	作業時間	時間当作業量	貨物トン数	作業時間	時間当作業量
1	54,580	166: 12	328.4	26,329	47: 41	552.2
2	35,123	110: 37	317.5	97,139	211: 40	458.9
3	35,384	106: 36	331.9	72,666	156: 30	464.3
4	63,019	175: 52	358.3	111,439	218: 45	509.4
5	55,126	137: 53	399.8	102,476	219: 52	466.1
6	13,087	35: 54	364.5	159,598	289: 9	552.0
7	37,192	111: 31	333.5	138,418	231: 32	597.8
8	42,174	140: 7	301.0	86,929	174: 36	497.9
9	50,750	132: 19	383.6	91,907	158: 26	580.1
10	65,319	146: 26	446.1	132,966	239: 29	555.2
11	44,161	128: 20	344.1	20,745	32: 33	637.3
12	41,312	128: 3	322.6	114,651	234: 20	489.3
計	537,226	1,519: 50	353.5	1,155,262	2,214: 33	521.7



# 月別作業状況表

月別	7-2号機 (荷揚能力 800t/h)			7-3号機 (荷揚能力 800t/h)		
	貨物トン数	作業時間	時間当作業量	貨物トン数	作業時間	時間当作業量
1	81,184	153: 22	529.3	84,210	161: 57	520.0
2	105,324	208: 4	506.2	88,819	175: 59	504.7
3	76,710	151: 36	506.0	84,208	172: 39	487.7
4	48,026	88: 27	543.0	85,156	160: 18	531.2
5	0	0: 0	0.0	193,141	367: 24	525.7
6	66,608	123: 45	538.2	29,538	59: 58	492.6
7	170,900	327: 23	522.0	0	0: 0	0.0
8	10,622	32: 10	330.2	39,252	74: 27	527.2
9	153,144	281: 10	544.7	114,199	210: 48	541.7
10	58,436	181: 14	322.4	77,421	148: 37	520.9
11	169,024	306: 4	552.2	135,513	258: 11	524.9
12	116,239	210: 35	552.0	136,368	257: 46	529.0
計	1,056,217	2,063: 50	511.8	1,067,825	2,048: 4	521.4

月別	分岐施設 (荷揚能力 1,550t/h)		
	貨物トン数	作業時間	時間当作業量
1	62,650	68: 26	915.5
2	130,534	131: 57	989.3
3	0	0: 0	0.0
4	10,134	9: 28	1,070.5
5	63,030	74: 7	850.4
6	9,909	9: 18	1,065.5
7	65,070	65: 53	987.7
8	116,058	131: 28	882.8
9	0	0: 0	0.0
10	7,465	7: 46	961.2
11	66,000	71: 37	921.6
12	0	0: 0	0.0
計	530,850	570: 0	931.3



PORT OF ONAHAMA

第4章

---

コンテナ施設利用状況

# 1. コンテナ貨物合計取扱量

(1) コンテナ貨物月別表

\* 外貿コンテナ航路、国際フィーダー航路の合計です。

月	隻数	貨物量			個数 (単位: TEU)									
		輸移出	輸移入	合計	輸移出			輸移入			合計			
					20F	40F	TEU	20F	40F	TEU	20F	40F	TEU	
1	11	2,877	13,793	16,670	実	32	239	510	503	330	1,163	535	569	1,673
					空	458	232	922	0	116	232	458	348	1,154
					合計	490	471	1,432	503	446	1,395	993	917	2,827
2	12	2,909	14,387	17,296	実	54	183	420	519	360	1,239	573	543	1,659
					空	405	305	1,015	0	110	220	405	415	1,235
					合計	459	488	1,435	519	470	1,459	978	958	2,894
3	11	3,357	14,804	18,161	実	63	174	411	458	460	1,378	521	634	1,789
					空	439	171	781	1	40	81	440	211	862
					合計	502	345	1,192	459	500	1,459	961	845	2,651
4	11	3,549	12,284	15,833	実	24	258	540	483	270	1,023	507	528	1,563
					空	396	175	746	1	92	185	397	267	931
					合計	420	433	1,286	484	362	1,208	904	795	2,494
5	11	5,643	15,533	21,176	実	60	434	928	524	451	1,426	584	885	2,354
					空	290	156	602	1	127	255	291	283	857
					合計	350	590	1,530	525	578	1,681	875	1,168	3,211
6	16	3,704	14,951	18,655	実	52	291	634	488	417	1,322	540	708	1,956
					空	889	147	1,183	0	138	276	889	285	1,459
					合計	941	438	1,817	488	555	1,598	1,429	993	3,415
7	17	3,136	12,611	15,747	実	48	201	450	437	320	1,077	485	521	1,527
					空	465	258	981	1	52	105	466	310	1,086
					合計	513	459	1,431	438	372	1,182	951	831	2,613
8	14	2,973	11,029	14,002	実	34	268	570	331	333	997	365	601	1,567
					空	317	188	693	1	95	191	318	283	884
					合計	351	456	1,263	332	428	1,188	683	884	2,451
9	13	3,622	15,705	19,327	実	28	342	712	594	459	1,512	622	801	2,224
					空	264	126	516	0	141	282	264	267	798
					合計	292	468	1,228	594	600	1,794	886	1,068	3,022
10	18	4,445	17,729	22,174	実	27	389	805	621	459	1,539	648	848	2,344
					空	674	266	1,206	0	116	232	674	382	1,438
					合計	701	655	2,011	621	575	1,771	1,322	1,230	3,782
11	13	3,591	18,142	21,733	実	45	242	529	649	498	1,645	694	740	2,174
					空	431	190	811	0	48	96	431	238	907
					合計	476	432	1,340	649	546	1,741	1,125	978	3,081
12	19	2,746	15,166	17,912	実	33	216	465	529	395	1,319	562	611	1,784
					空	610	351	1,312	0	15	30	610	366	1,342
					合計	643	567	1,777	529	410	1,349	1,172	977	3,126
合計	166	42,552	176,134	218,686	実	500	3,237	6,974	6,136	4,752	15,640	6,636	7,989	22,614
					空	5,638	2,565	10,768	5	1,090	2,185	5,643	3,655	12,953
					合計	6,138	5,802	17,742	6,141	5,842	17,825	12,279	11,644	35,567

※実 (実入コンテナ) = 貨物が入ったコンテナ

※空 (空コンテナ) = 貨物が入っていないコンテナ

※ TEU = Twenty-foot Equivalent Units 20フィートコンテナ換算個数

## (2) コンテナ貨物品種別別表

コード	大分類	中分類	ト			T E U		
			輸移出	輸移入	総計	輸移出	輸移入	総計
011	農水産品	麦						
021		米						
022		とうもろこし						
023		豆類						
024		その他雑穀						
031		野菜・果物						
041		綿花						
051		その他農産品						
061		羊毛						
071		その他畜産品						
081	水産品		1,024	113	1,137	82	10	92
091	林産品	原木						
092		製材	42	26,979	27,021	7	2,190	2,197
101		樹脂類						
111		木材チップ						
112		その他林産品						
121		薪炭						
131	鉱産品	石炭		166	166		14	14
141		鉄鉱石		383	383		19	19
151		金属鉱	217	1,365	1,582	12	120	132
161		砂利・砂		220	220		11	11
162		石材	333	39	372	16	3	19
171		原油						
181		りん鉱石						
191		石灰石						
201		原塩						
211		非金属鉱物	1,566	35,579	37,145	78	2,304	2,382
221	金属機械工業品	鉄鋼		282	282		14	14
222		鋼材	26	364	390	2	25	27
231		非鉄金属	18	1,601	1,619	1	80	81
241		金属製品	71	6,532	6,603	5	450	455
251		鉄道車両						
252		完成自動車						
253		その他輸送用車両						
254		二輪自動車						
255		自動車部品	850	1,367	2,217	70	143	213
256		その他輸送機械		199	199		30	30
261		産業機械	26	259	285	6	63	69
262		電気機械		31	31		2	2
263		測量・光学・医療用機械						
264		事務用機器						
265	その他機械	1,016		1,016	136		136	
271	化学工業品	陶磁器		133	133		11	11
281		セメント						
291		ガラス類	190	1,202	1,392	66	102	168
301		窯業品		5,403	5,403		271	271
311		重油						
321		石油製品						
322		LNG (液化天然ガス)						
323		LPG (液化石油ガス)						
324		その他石油製品		329	329		29	29
331		コークス		17	17		1	1
341		石炭製品						
351		化学薬品	3,009	29,310	32,319	162	1,630	1,792
361		化学肥料	421	7,698	8,119	23	388	411
371		染料・塗料・合成樹脂・その他化学工業品	3,801	14,486	18,287	405	1,082	1,487
381	軽工業品	紙・パルプ	7,541	1,709	9,250	625	146	771
391		糸及び紡績半製品		61	61		27	27
401		その他繊維工業品		4,053	4,053		833	833
411		砂糖						
421		製造食品		341	341		18	18
422		飲料						
423		水						
424		たばこ						
425		その他食料工業品						
431		かん具						
441	雑工業品	衣服・身廻品・はきもの		26	26		10	10
442		文房具・運動娯楽用品・楽器	121	56	177	14	9	23
443		家具装備品		10,246	10,246		1,311	1,311
444		その他日用品	13,060	1,020	14,080	3,719	337	4,056
451		ゴム製品	4,990	695	5,685	972	116	1,088
461		木製品	182	13,293	13,475	41	2,749	2,790
471		その他製造工業品	1,168	325	1,493	156	95	251
481		金属くず		7,029	7,029		464	464
491	特殊品	再利用資材	2,149		2,149	214		214
501		動植物性製造飼肥料		503	503		25	25
511		廃棄物						
512		廃土砂						
521		輸送用容器	731	2,720	3,451	162	508	670
531		取合せ品						
541	分類不能のもの							
	合計		42,552	176,134	218,686	6,974	15,640	22,614

## 2. 外貿コンテナ航路

(1) コンテナ貨物月別表

月	隻数	貨物量			個数 (単位: TEU)									
		輸出	輸入	合計	輸出			輸入			合計			
					20F	40F	TEU	20F	40F	TEU	20F	40F	TEU	
1	7	2,413	11,785	14,198	実	32	205	442	503	249	1,001	535	454	1,443
					空	457	153	763	0	81	162	457	234	925
					合計	489	358	1,205	503	330	1,163	992	688	2,368
2	9	2,653	12,156	14,809	実	54	163	380	519	270	1,059	573	433	1,439
					空	404	220	844	0	110	220	404	330	1,064
					合計	458	383	1,224	519	380	1,279	977	763	2,503
3	7	3,180	13,131	16,311	実	63	160	383	457	394	1,245	520	554	1,628
					空	439	143	725	1	40	81	440	183	806
					合計	502	303	1,108	458	434	1,326	960	737	2,434
4	6	2,917	11,000	13,917	実	24	210	444	483	216	915	507	426	1,359
					空	395	105	605	1	52	105	396	157	710
					合計	419	315	1,049	484	268	1,020	903	583	2,069
5	7	5,229	13,540	18,769	実	60	399	858	524	369	1,262	584	768	2,120
					空	290	53	396	1	90	181	291	143	577
					合計	350	452	1,254	525	459	1,443	875	911	2,697
6	12	3,413	12,849	16,262	実	52	272	596	488	333	1,154	540	605	1,750
					空	887	57	1,001	0	120	240	887	177	1,241
					合計	939	329	1,597	488	453	1,394	1,427	782	2,991
7	12	2,833	10,762	13,595	実	48	180	408	431	246	923	479	426	1,331
					空	458	150	758	1	42	85	459	192	843
					合計	506	330	1,166	432	288	1,008	938	618	2,174
8	10	2,657	8,843	11,500	実	34	247	528	331	244	819	365	491	1,347
					空	315	96	507	1	80	161	316	176	668
					合計	349	343	1,035	332	324	980	681	667	2,015
9	10	3,425	14,432	17,857	実	28	327	682	592	402	1,396	620	729	2,078
					空	262	54	370	0	141	282	262	195	652
					合計	290	381	1,052	592	543	1,678	882	924	2,730
10	11	4,213	16,035	20,248	実	27	373	773	608	395	1,398	635	768	2,171
					空	672	154	980	0	91	182	672	245	1,162
					合計	699	527	1,753	608	486	1,580	1,307	1,013	3,333
11	10	3,403	17,415	20,818	実	45	227	499	642	471	1,584	687	698	2,083
					空	428	132	692	0	48	96	428	180	788
					合計	473	359	1,191	642	519	1,680	1,115	878	2,871
12	12	2,455	13,170	15,625	実	33	184	401	486	336	1,158	519	520	1,559
					空	583	254	1,091	0	0	0	583	254	1,091
					合計	616	438	1,492	486	336	1,158	1,102	774	2,650
合計	113	38,791	155,118	193,909	実	500	2,947	6,394	6,064	3,925	13,914	6,564	6,872	20,308
					空	5,590	1,571	8,732	5	895	1,795	5,595	2,466	10,527
					合計	6,090	4,518	15,126	6,069	4,820	15,709	12,159	9,338	30,835

※実 (実入コンテナ) = 貨物が入ったコンテナ

※空 (空コンテナ) = 貨物が入っていないコンテナ

※TEU = Twenty-foot Equivalent Units 20フィートコンテナ換算個数

## (2) コンテナ貨物品種別別表 (外貿コンテナ航路)

コード	大分類	中分類	ト			T E U		
			輸 出	輸 入	総 計	輸 出	輸 入	総 計
011	農水産品	麦						
021		米						
022		とうもろこし						
023		豆類						
024		その他雑穀						
031		野菜・果物						
041		綿花						
051		その他農産品						
061		羊毛						
071		その他畜産品						
081	水産品		1,024	113	1,137	82	10	92
091	林産品	原木						
092		製材	42	12,691	12,733	7	1,032	1,039
101		樹脂類						
111		木材チップ						
112		その他林産品						
121		薪炭						
131	鉱産品	石炭		166	166		14	14
141		鉄鉱石		383	383		19	19
151		金属鉱	217	1,365	1,582	12	120	132
161		砂利・砂		220	220		11	11
162		石材	333	39	372	16	3	19
171		原油						
181		りん鉱石						
191		石灰石						
201		原塩						
211		非金属鉱物	1,566	33,227	34,793	78	2,072	2,150
221	金属機械工業品	鉄鋼		282	282		14	14
222		鋼材	26	364	390	2	25	27
231		非鉄金属	18	1,619	1,619	1	80	81
241		金属製品	71	6,532	6,603	5	450	455
251		鉄道車両						
252		完成自動車						
253		その他輸送用車両						
254		二輪自動車						
255		自動車部品	850	1,367	2,217	70	143	213
256		その他輸送機械		199	199		30	30
261		産業機械	26	259	285	6	63	69
262		電気機械		31	31		2	2
263		測量・光学・医療用機械						
264		事務用機器						
265	その他機械	1,016		1,016	136		136	
271	化学工業品	陶磁器		133	133		11	11
281		セメント						
291		ガラス類	190	1,202	1,392	66	102	168
301		窯業品		5,383	5,383		270	270
311		重油						
321		石油製品						
322		LNG (液化天然ガス)						
323		LPG (液化石油ガス)						
324		その他石油製品		329	329		29	29
331		コークス		17	17		1	1
341		石炭製品						
351		化学薬品	3,009	29,166	32,175	162	1,621	1,783
361		化学肥料	421	7,698	8,119	23	388	411
371		染料・塗料・合成樹脂・その他化学工業品	3,801	13,719	17,520	405	1,016	1,421
381	軽工業品	紙・パルプ	6,860	1,592	8,452	555	136	691
391		糸及び紡績半製品		61	61		27	27
401		その他繊維工業品		4,053	4,053		833	833
411		砂糖						
421		製造食品		341	341		18	18
422		飲料						
423		水						
424		たばこ						
425	その他食料工業品							
431	雑工業品	かん具						
441		衣服・身廻品・はきもの		26	26		10	10
442		文房具・運動娯楽用品・楽器	121	56	177	14	9	23
443		家具装備品		10,246	10,246		1,311	1,311
444		その他日用品	13,060	1,020	14,080	3,719	337	4,056
451		ゴム製品	2,006	695	2,701	494	116	610
461		木製品	86	11,102	11,188	9	2,573	2,582
471	その他製造工業品	1,168	325	1,493	156	95	251	
481	特殊品	金属くず		6,042	6,042		408	408
491		再利用資材	2,149		2,149	214		214
501		動植物性製造飼肥料		503	503		25	25
511		廃棄物						
512		廃土砂						
521		輸送用容器	731	2,570	3,301	162	490	652
531		取合せ品						
541	分類不能のもの							
	合 計		38,791	155,118	193,909	6,394	13,914	20,308

### 3. 国際フィーダー航路

(1) コンテナ貨物月別表

月	隻数	貨物量			個 数 (単位: TEU)									
		移 出	移 入	合計	移 出			移 入			合 計			
					20F	40F	TEU	20F	40F	TEU	20F	40F	TEU	
1	4	464	2,008	2,472	実	0	34	68	0	81	162	0	115	230
					空	1	79	159	0	35	70	1	114	229
					合計	1	113	227	0	116	232	1	229	459
2	3	256	2,231	2,487	実	0	20	40	0	90	180	0	110	220
					空	1	85	171	0	0	0	1	85	171
					合計	1	105	211	0	90	180	1	195	391
3	4	177	1,673	1,850	実	0	14	28	1	66	133	1	80	161
					空	0	28	56	0	0	0	0	28	56
					合計	0	42	84	1	66	133	1	108	217
4	5	632	1,284	1,916	実	0	48	96	0	54	108	0	102	204
					空	1	70	141	0	40	80	1	110	221
					合計	1	118	237	0	94	188	1	212	425
5	4	414	1,993	2,407	実	0	35	70	0	82	164	0	117	234
					空	0	103	206	0	37	74	0	140	280
					合計	0	138	276	0	119	238	0	257	514
6	4	291	2,102	2,393	実	0	19	38	0	84	168	0	103	206
					空	2	90	182	0	18	36	2	108	218
					合計	2	109	220	0	102	204	2	211	424
7	5	303	1,849	2,152	実	0	21	42	6	74	154	6	95	196
					空	7	108	223	0	10	20	7	118	243
					合計	7	129	265	6	84	174	13	213	439
8	4	316	2,186	2,502	実	0	21	42	0	89	178	0	110	220
					空	2	92	186	0	15	30	2	107	216
					合計	2	113	228	0	104	208	2	217	436
9	3	197	1,273	1,470	実	0	15	30	2	57	116	2	72	146
					空	2	72	146	0	0	0	2	72	146
					合計	2	87	176	2	57	116	4	144	292
10	7	232	1,694	1,926	実	0	16	32	13	64	141	13	80	173
					空	2	112	226	0	25	50	2	137	276
					合計	2	128	258	13	89	191	15	217	449
11	3	188	727	915	実	0	15	30	7	27	61	7	42	91
					空	3	58	119	0	0	0	3	58	119
					合計	3	73	149	7	27	61	10	100	210
12	7	291	1,996	2,287	実	0	32	64	43	59	161	43	91	225
					空	27	97	221	0	15	30	27	112	251
					合計	27	129	285	43	74	191	70	203	476
合計	53	3,761	21,016	24,777	実	0	290	580	72	827	1,726	72	1,117	2,306
					空	48	994	2,036	0	195	390	48	1,189	2,426
					合計	48	1,284	2,616	72	1,022	2,116	120	2,306	4,732

※実 (実入コンテナ) = 貨物が入ったコンテナ

※空 (空コンテナ) = 貨物が入っていないコンテナ

※ TEU = Twenty-foot Equivalent Units 20フィートコンテナ換算個数



## (2) コンテナ貨物品種別別表 (国際フィーダー航路)

コード	大分類	中分類	ト			T E U		
			移出	移入	総計	移出	移入	総計
011	農水産品	麦						
021		米						
022		とうもろこし						
023		豆類						
024		その他雑穀						
031		野菜・果物						
041		綿花						
051		その他農産品						
061		羊毛						
071		その他畜産品						
081	水産品							
091	林産品	原木						
092		製材		14,288	14,288		1,158	1,158
101		樹脂類						
111		木材チップ						
112		その他林産品						
121		薪炭						
131	鉱産品	石炭						
141		鉄鉱石						
151		金属鉱						
161		砂利・砂						
162		石材						
171		原油						
181		りん鉱石						
191		石灰石						
201		原塩						
211		非金属鉱物		2,352	2,352		232	232
221	金属機械工業品	鉄鋼						
222		鋼材						
231		非鉄金属						
241		金属製品						
251		鉄道車両						
252		完成自動車						
253		その他輸送用車両						
254		二輪自動車						
255		自動車部品						
256		その他輸送機械						
261		産業機械						
262		電気機械						
263		測量・光学・医療用機械						
264		事務用機器						
265	その他機械							
271	化学工業品	陶磁器						
281		セメント						
291		ガラス類						
301		窯業品		20	20		1	1
311		重油						
321		石油製品						
322		LNG (液化天然ガス)						
323		LPG (液化石油ガス)						
324		その他石油製品						
331		コークス						
341		石炭製品						
351		化学薬品		144	144		9	9
361		化学肥料						
371		染料・塗料・合成樹脂・その他化学工業品		767	767		66	66
381	軽工業品	紙・パルプ	681	117	798	70	10	80
391		糸及び紡績半製品						
401		その他繊維工業品						
411		砂糖						
421		製造食品						
422		飲料						
423		水						
424		たばこ						
425	その他食料工業品							
431	雑工業品	かん具						
441		衣服・身廻品・はきもの						
442		文房具・運動娯楽用品・楽器						
443		家具装備品						
444		その他日用品						
451		ゴム製品	2,984		2,984	478		478
461		木製品	96	2,191	2,287	32	176	208
471		その他製造工業品						
481	特殊品	金属くず		987	987		56	56
491		再利用資材						
501		動植物性製造飼肥料						
511		廃棄物						
512		廃土砂						
521		輸送用容器		150	150		18	18
531		取合せ品						
541	分類不能のもの							
		合計	3,761	21,016	24,777	580	1,726	2,306

**港湾統計に用いる品種分類**  
**基幹統計調査「港湾調査」**  
**品 種 分 類 表**

大 分 類	中 分 類	コード	大 分 類	中 分 類	コード
(1) 農水産品	麦	011	(5) 化学工業品	陶磁器	271
	米	021		セメント	281
	とうもろこし	022		ガラス類	291
	豆類	023		窯業品	301
	その他雑穀	024		重油	311
	野菜・果物	031		揮発油	320
	綿花	041		その他の石油	321
	その他農産品	051		LNG(液化天然ガス)	322
	羊毛	061		LPG(液化石油ガス)	323
	その他畜産品	071		その他石油製品	324
	水産品	081		コークス	331
(2) 林産品	原木	091	石炭製品	341	
	製材	092	化学薬品	351	
	樹脂類	101	化学肥料	361	
	木材チップ	111	染料・塗料・合成樹脂・ その他化学工業品	371	
	その他林産品	112			
	薪炭	121	(6) 軽工業品	紙・パルプ	381
(3) 鉱産品	石炭	131	糸及び紡績半製品	391	
	鉄鉱石	141	その他繊維工業品	401	
	金属鉱	151	砂糖	411	
	砂利・砂	161	製造食品	421	
	石材	162	飲料	422	
	原油	171	水	423	
	りん鉱石	181	たばこ	424	
	石灰石	191	その他食料工業品	425	
	原塩	201	(7) 雑工業品	がん具	431
	非金属鉱物	211	衣服・身廻品・はきもの	441	
(4) 金属機械工業	鉄鋼	221	文房具・運動 娯楽用品・楽器	442	
	鋼材	222	家具装備品	443	
	非鉄金属	231	その他日用品	444	
	金属製品	241	ゴム製品	451	
	鉄道車両	251	木製品	461	
	完成自動車	252	その他製造工業品	471	
	その他輸送用車両	253	(8) 特殊品	金属くず	481
	二輪自動車	254	再利用資材	491	
	自動車部品	255	動植物性製造飼肥料	501	
	その他輸送機械	256	廃棄物	511	
	産業機械	261	廃土砂	512	
	電気機械	262	輸送用容器	521	
	測量・光学・医療用機械	263	取合せ品	531	
	事務用機器	264	(9) 分類不能のもの	分類不能のもの	541
その他機械	265				

## 小名浜港利用貨物の主な内容

中分類	小分類	品名	内 容
081. 水産品	081. 水産品	冷凍マグロ 冷凍イワシ	
092. 製材	092. 製材	製材	
111. 木材チップ	111. 木材チップ	木材チップ	
131. 石炭	132. 粉炭	粉炭	火力発電所、工場の燃料用。
141. 鉄鉱石	141. 鉄鉱石	硫酸鉄	
151. 金属鉱	151. 金属鉱	リチウム電池原料 銅インゴット 鉛インゴット	
	152. 銅精鉱	銅精鉱	銅を生成する粗鉱物。
	153. 亜鉛鉱	亜鉛鉱	亜鉛焼鉱（電気亜鉛の原料）を生成する原料鉱物。
	154. イルメナイト	イルメナイト	塗料の材料となる酸化チタンの原料。
161. 砂利・砂	161. 砂利・砂	砂	
162. 石材	162. 石材	石材	
	163. 割石	割石	
171. 原油	171. 原油	原油	石油製品の原料、火力発電所の燃料用。
191. 石灰石	191. 石灰石	石灰石	炭酸カルシウムの原料。中和剤。
201. 原塩	201. 工業塩	工業塩	化学工業品の原料。
211. 非金属鉱物	211. 非金属鉱物	バーライト マイカパウダー カンラン岩 ベントナイト	外壁材の原料。
	212. 石膏	石膏	建設資材原料。
	213. 石炭灰	石炭灰	
221. 鉄鋼	221. 鉄鋼	シリコンメタル フェロクロム フェロシリコン フェロマンガン 鍛造ボール	建設機械等の部品の原料。
222. 鋼材	222. 鋼材	鋼材 スチールショット	
	223. 棒鋼	丸棒	
	225. 鋼管	ランスパイプ スチールパイプ	

中分類	小分類	品名	内 容
231. 非鉄金属	231. 非鉄金属	ア ノ ー ド ア ル ミ ナ 非 鉄 金 属	
241. 金属製品	241. 金属製品	グ レ ー チ ン グ ス チ ー ル コ ー ド ビ ー ト ワ イ ヤ	
255. 自動車部品	255. 自動車部品	ア ル ミ ホ イ ー ル 中 古 エ ン ジ ン 中 古 オ ー ト パ ー ツ ブ レ ー キ 部 品	
256. その他輸送機械	256. その他輸送機械	自 転 車 船 舶 部 品	
261. 産業機械	261. 産業機械	産 業 機 械	
262. 電気機械	262. 電気機械	黒 鉛 電 極	
265. その他機械	265. その他機械	シ リ ン ダ ー	
271. 陶磁器	271. 陶磁器	セ ラ ミ ッ ク タ イ ル 陶 製 サ ド ル	
281. セメント	281. セメント	セ メ ン ト	
291. ガラス類	291. ガラス類	ガ ラ ス チ ュ ー プ ガ ラ ス ビ ー ズ	
301. 窯業品	301. 窯業品	ア ル ミ ナ レ ン ガ 黒 鉛	
311. 重油	311. A 重油	A 重油	原油の常圧蒸留装置により生成する残査油のうち比較的良質のもの。燃料用。
	312. C 重油	C 重油	A重油より品質が劣る。動力用燃料。
320. 揮発油	321. ガソリン	ガ ソ リ ン	自動車燃料など。
321. その他の石油	325. ジェット燃料	ジ ェ ッ ト 燃 料	
	326. 灯油	灯 油	
	327. 軽油	軽 油	
	328. 潤滑油	潤 滑 油	
324. その他石油製品	324. その他石油製品	エチレンヘビーエンドオイル オ イ ル コ ー ク ス プ ロ セ ス ( 添 加 材 )	
331. コークス	331. コークス	コ ー ク ス	

中分類	小分類	品名	内 容
351. 化学薬品	351. 化学薬品	V C M グリシン酸ソーダ ベンゼン メタノール 塩化バリウム 苛性ソーダ 過酸化水素 硝酸	塩化ビニルの原料。 肥料製造の媒体物。食品添加物。 ホルマリンの原料。 塩から生産。主に石鹼の原料となる。
	352. 濃硫酸	濃硫酸	銅精鉱から粗銅を取り出す過程で産出。
361. 化学肥料	361. 化学肥料	水酸化マグネシウム 燐酸アンモニウム	
371. 染料・塗料・合成樹脂・その他化学工業品	371. 染料・塗料・合成樹脂・その他化学工業品	ポリ塩化ビニリデン ポリプロピレン 工業用タピオカ粉	
381. 紙・パルプ	381. 紙・パルプ	感圧紙 感熱紙 硫酸塩パルプ クラフト紙 ライナー紙	
391. 糸及び紡績半製品	391. 糸及び紡績半製品	ナイロンチェファー	
401. その他繊維工業品	401. その他繊維工業品	不織布	
421. 製造食品	421. 製造食品	トマトペースト マッシュルーム缶詰	
423. 水	423. 水	水	
441. 衣服・身廻品・はきもの	441. 衣服・身廻品・はきもの	エプロン フェイスタオル タオル キルト毛布	
442. 文房具・運動娯楽用品・楽器	442. 文房具・運動娯楽用品・楽器	粘着テープ キャンプ用品 クレー	
443. 家具装備品	443. 家具装備品	ソーラーパネル	
444. その他日用品	444. その他日用品	紙おむつ	
451. ゴム製品	451. ゴム製品	タイヤ	
461. 木製品	461. 木製品	住宅建材 ロックウール	
	462. 合板	中密度繊維板	

中分類	小分類	品名	内容
471. その他 製造工業品	471. その他 製造工業品	資材 返却部材 フェイスマスク	鉱物を精製した残物で砂状の粒子。ケーソンの中詰めなどに使用。
481. 金属くず	481. スクラップ 483. 非鉄金属くず	スクラップ チタンスラグ 基板くず	
491. 再利用資材	492. からみ 493. 古紙	からみ ラミネート 古紙 段ボール古紙	
	494. 亜鉛滓	亜鉛滓	
501. 動植物性 製造飼肥料	501. 動植物性 製造飼肥料	革粉	
521. 輸送用容器	521. 輸送用容器	コンテナバッグ 空コンテナ 空スプー 空リール ポリマーコンクリートタンク	
531. 取合せ品	531. 取合せ品	取合せ品	







平成31年3月

平成 30 年

## 小名浜港統計年報

編集・発行

**福島県小名浜港湾建設事務所**

〒971-8101福島県いわき市小名浜字辰巳町68番地

TEL 0246 (53) 7118(代)

0246 (53) 7124

(港営課直通)

FAX 0246 (53) 7130

この統計年報は再生紙を使用しています。  
また、段ボールなどの板紙へのリサイクルに適した  
資材のみを用いて作製しています。



## 福島県小名浜港湾建設事務所

〒971-8101 福島県いわき市小名浜字辰巳町68番地

TEL 0246-53-7118(代表)

TEL 0246-53-7124(港営課直通)

FAX 0246-53-7130

e-mail [onahama.kouwan@pref.fukushima.lg.jp](mailto:onahama.kouwan@pref.fukushima.lg.jp)

HP <http://www.pref.fukushima.lg.jp/sec/41400a/>