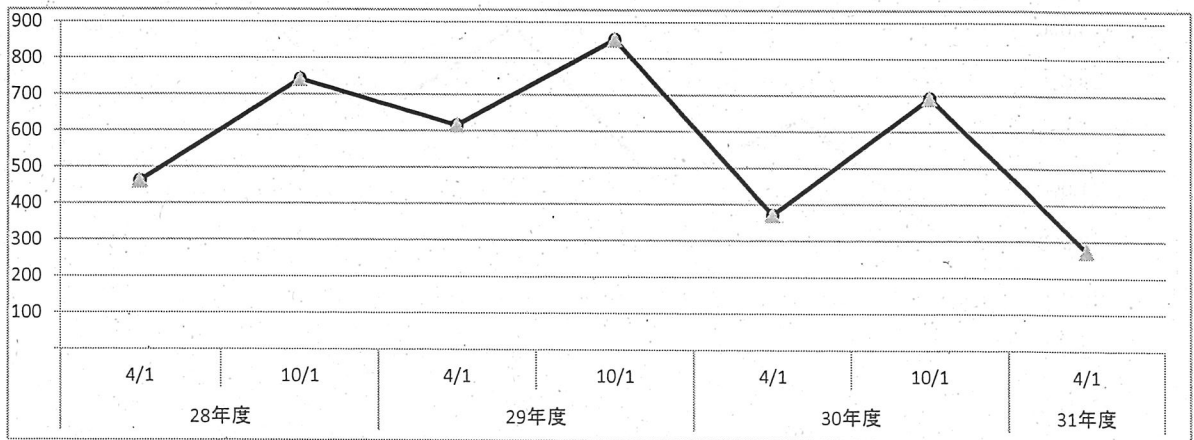


○市町村別保育所入所待機児童数の推移

市町村名	28年度		29年度		30年度		31年度	対前年 差(4/1)
	4/1	10/1	4/1	10/1	4/1	10/1	4月1日	
会津若松市								
白河市		4	37	68	41	39	16	△ 25
須賀川市		3	23	11	11	20	20	9
喜多方市	34	50	5	29		20		
相馬市	5	6	6	17	10	36	15	5
二本松市	48	57	51	58	29	67	49	20
田村市	58	55	25	32	8	15		△ 8
南相馬市	65	89	90	110	64	68	29	△ 35
伊達市								
本宮市				22		52		
桑折町								
国見町		5						
川俣町		4						
大玉村	18	42		5		2		
鏡石町								
天栄村								
下郷町								
桧枝岐村								
只見町								
南会津町								
北塩原村								
西会津町								
磐梯町								
猪苗代町								
会津坂下町	3	12	5			15		
湯川村								
柳津町								
三島町								
金山町								
昭和村								
会津美里町								

市町村名	28年度		29年度		30年度		31年度	対前年 差(4/1)
	4/1	10/1	4/1	10/1	4/1	10/1	4月1日	
西郷村	19	24	28	40	29	47	10	△ 19
泉崎村		1		2				
中島村								
矢吹町		20	14	22		22	6	6
棚倉町	12	7	15	17				
矢祭町								
塙町	11	11	5	9	1	5		△ 1
鮫川村								
石川町								
玉川村								
平田村								
浅川町								
古殿町								
三春町						5	5	5
小野町								
広野町							2	2
楢葉町								
富岡町								
川内村								
大熊町								
双葉町								
浪江町								
葛尾村								
新地町				1	14	5		△ 14
飯館村								
小計	273	390	304	443	207	418	152	△ 55
(中核市)								
福島市	125	189	223	250	112	142	97	△ 15
郡山市	52	113	64	106	45	88	20	△ 25
いわき市	12	50	25	54	7	45	5	△ 2
県合計	462	742	616	853	371	693	274	△ 97
市町村数	13	19	15	18	12	18	12	



(1) 福島県待機児童対策協議会におけるKPI

KPI	現状(H31.4.1)	目標(R2.4.1)
1 保育所等利用待機児童が生じている市町村数	12	0
2 保育所等利用待機児童数	274	0

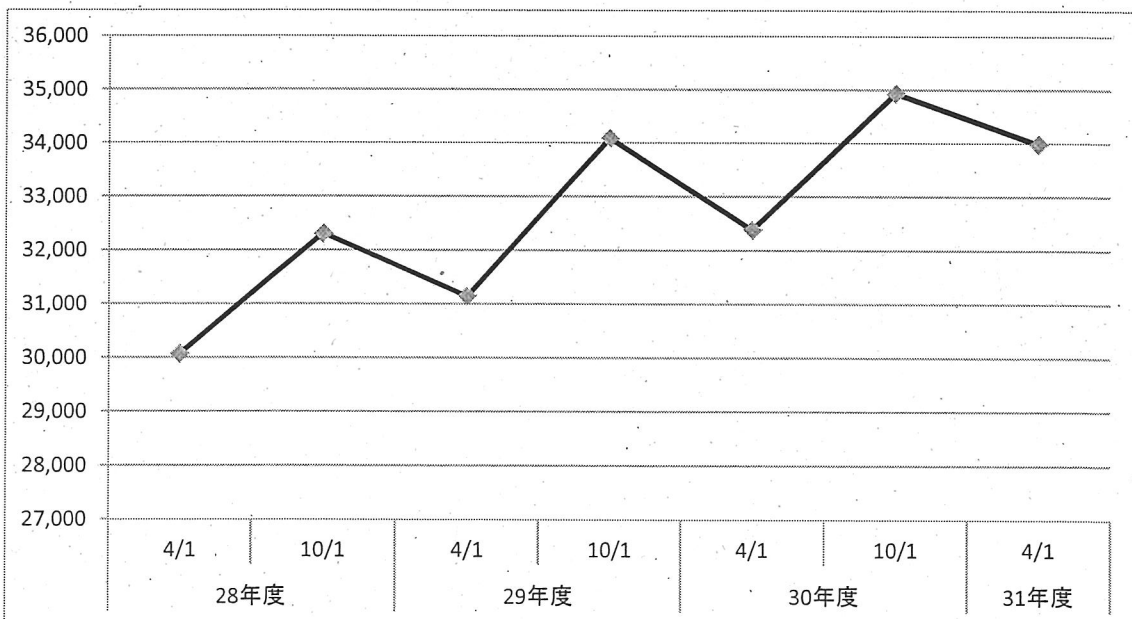
(2) 保育所等の年度毎施設整備の状況について

	平成28年度 実績	平成29年度 実績	平成30年度 実績	令和元年度計画		
				認定こども園	保育所	小規模事業所
整備市町村数	10	10	13	13		
整備施設数	23	24	26	36	18	9
保育定員の増加数(人)	726	1,202	1,219	1,667	935	580

(3) 保育所等の申込数の推移について

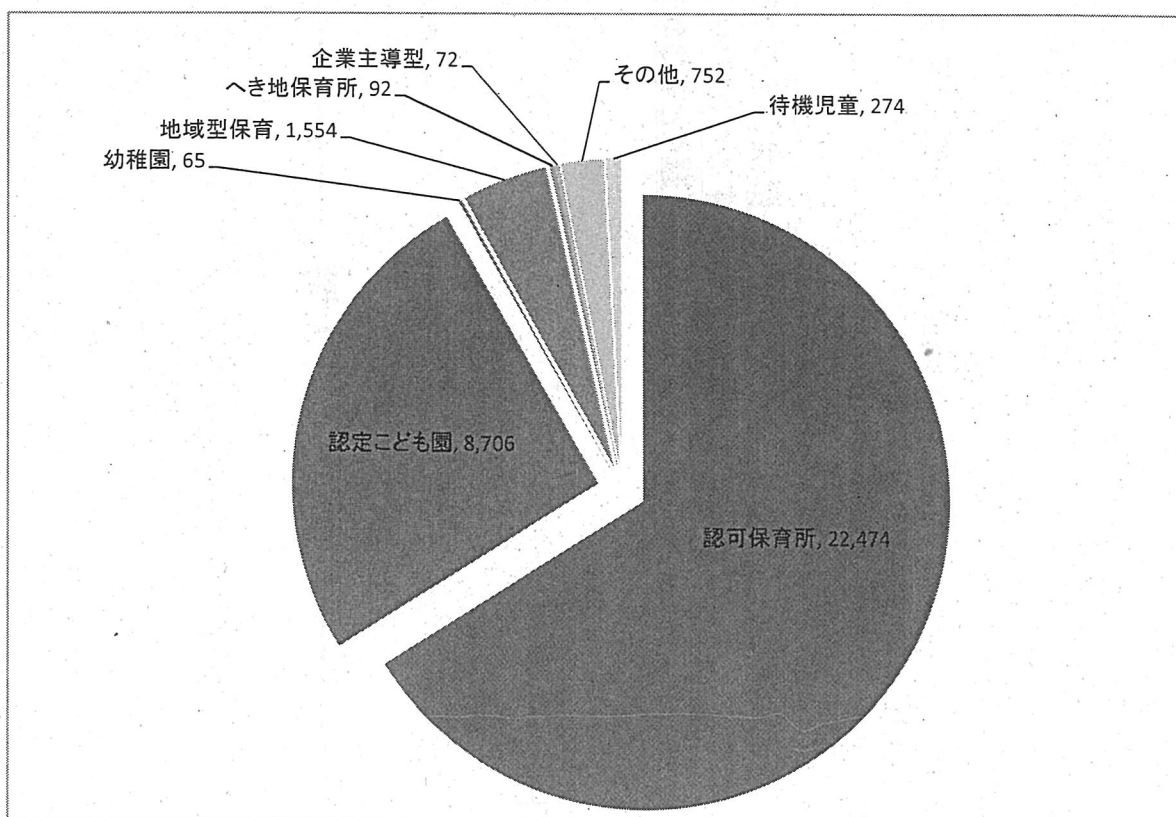
(単位:人)

	平成28年度		平成29年度		平成30年度		平成31年度
	4月1日	10月1日	4月1日	10月1日	4月1日	10月1日	4月1日
3歳未満児	13,880	16,230	14,512	16,901	15,340	17,698	15,677
3歳以上児	16,190	16,076	16,627	17,190	17,040	17,238	18,312
計	30,070	32,306	31,139	34,091	32,380	34,936	33,989
前年同月比増加人数(3歳未満)			632	671	828	797	337
前年同月比増加人数(3歳以上)			437	1,114	413	48	1,272
前年同月比増加人数(合計)			1,069	1,785	1,241	845	1,609



## ○申込児童の年齢、利用施設の状況

	0歳児	1歳児	2歳児	3歳児	4歳児以上	0～2歳児計	3歳以上児計	合計	申込者全体に占める割合
申込児童数	2,282	6,353	7,042	6,343	11,969	15,677	18,312	33,989	-
申込者全体に占める割合	6.70%	18.70%	20.70%	18.70%	35.20%	46.10%	53.90%	-	-
申込児童の内訳									
認可保育所	1,492	3,978	4,586	4,347	8,071	10,056	12,418	22,474	66.10%
認定こども園	394	1,265	1,551	1,759	3,737	3,210	5,496	8,706	25.60%
幼稚園	0	0	1	29	35	1	64	65	0.20%
地域型保育	217	642	630	36	29	1,489	65	1,554	4.60%
へき地保育所	5	5	11	19	52	21	71	92	0.30%
企業主導型	9	32	23	5	3	64	8	72	0.20%
その他	126	313	169	106	38	608	144	752	2.20%
待機児童	39	118	71	42	4	228	46	274	0.80%
全体に占める割合	14.20%	43.10%	25.90%	15.30%	1.50%	83.20%	16.80%	-	-



# 「子育て安心プラン」

【平成29年6月2日公表】

## 【待機児童を解消】

東京都をはじめ意欲的な自治体を支援するため、待機児童解消に必要な受け皿約22万人分の予算を平成30年度から平成31年度末までの2年間で確保。(遅くとも平成32年度末までの3年間で全国の待機児童を解消)

【待機児童ゼロを維持しつつ、5年間で「M字カーブ」を解消】

「M字カーブ」を解消するため、平成30年度から平成34年度末までの5年間で女性就業率80%に対応できる約32万人分の受け皿整備。  
 (参考) スウエーデンの女性就業率：82.5% (2016)

自治体を支援し、2年間で待機児童を解消するための受け皿整備の予算の確保  
 (遅くとも3年間で待機児童解消)

2年前倒しし、平成32年度末までの3年間で約32万人分の受け皿を整備

2017(H29)年度末

約53万人増

約59.3万人増

約32万人増

6万人前倒し

2019(H31)~  
2020(H32)年度末

2022(H34)年度末

「待機児童解消加速化プラン」  
(5年間)

「子育て安心プラン」  
(2~3年間)

2年前倒し

待機児童数

女性(25-44歳)就業率

約2.6万人(H29.4)

72.7%(H28)

ゼロ

80%

資料1

2013(H25)年度



# 福島県子育て推進総合戦略 ～安心ふくしま子育てプロジェクト～

子どもや若者、家庭を取り巻く社会環境の変化

- 結婚
- 子育て
- 待機児童
- 子どもの貧困
- 児童虐待

結婚を希望しても出会いがない  
まわりに相談できる人がいない 1人で育児を抱え込む  
子どもを預けて働きたいのに預けられない  
将来の夢が描けない  
子どもの心と体に深い傷が残る



県民一人ひとりが子どもや子育てについて考え、  
これを社会全体で支えていくことは喫緊の課題

施策の  
キーワード

皆で「ささえる」  
(多様な主体による支援)

ヨコで「つながる」  
(世代間、民間団体、企業、市町村、県の横断的な連携)

子どもを「まもる」  
(子どもが安心して育つ環境の確保)

## 柱のⅠ 出会い、結婚、妊娠、出産、子育て支援強化

### 1 結婚を願う方の夢実現「結婚等支援拡充」

- ① ふくしま結婚・子育て応援センターを中心に、結婚を希望する県民の方を応援します。

### 2 家庭の子育て支援充実

- ① 「妊娠・出産・子育て家庭支援拡充」
- ② 妊産婦支援の充実により取り組みます。
- ③ 子育て家庭の経済的負担の軽減に取り組みます。
- ④ 病児保育の充実に取り組みます。

### 3 待機児童の解消促進「保育環境整備強化」

- ① 保育所や認定こども園の施設整備を進めます。
- ② 放課後児童クラブの施設整備を進めます。
- ③ 0歳児から2歳児を対象とした「小規模保育所」の設置に取り組み事業者を支援します。
- ④ 3歳以上の子どもを対象として、幼稚園との連携を図ります。
- ⑤ 企業や事業所での保育施設の整備促進を図ります。
- ⑥ 保育士になりたい人を応援します。
- ⑦ 保育士の処遇改善に取り組みます。
- ⑧ 保育士の勤務環境の改善や心のケアに取り組みます。

## 柱のⅡ 地域の支援体制強化

### 1 社会全体での結婚・子育て支援「子育てしやすい県づくりに向けた機運の醸成」

- ① 社会全体で子ども問題を考え、子育てを支え合う大切さを広めていきます。
- ② 県内企業や市町村など様々な団体と連携して結婚応援子育て支援に取り組みます。
- ③ シニア世代と子育て世帯交流による子育ての取り組みを行います。


### 2 市町村等地域の子育て支援体制強化 「市町村のこどもを守る地域ネットワーク推進体制強化」

- ① 子育て世代包括支援センターの機能充実に取り組む市町村を支援します。
- ② 子ども家庭総合支援拠点の設置に取り組む市町村を支援します。
- ③ 子どもに関わる様々な機関が連携し、子どもの貧困対策に取り組めます。
- ④ 児童虐待から子どもを守るため、地域の支援機能の向上と連携の強化に取り組めます。

## 柱のⅢ 要保護児童等の支援強化

### 1 支援が必要な子どもと家庭の総合対策「児童相談所等体制強化・自立支援推進」

- ① 児童相談所等の体制の強化に取り組みます。
- ② ひとり親家庭の自立を支援します。
- ③ 施設などから巣立つ子どもの夢実現を支援します。
- ④ 支援が必要な子どもの居場所づくりに取り組みます。
- ⑤ ひきこもりについての相談の場や、ひきこもりの若者が集える場づくりに取り組みます。



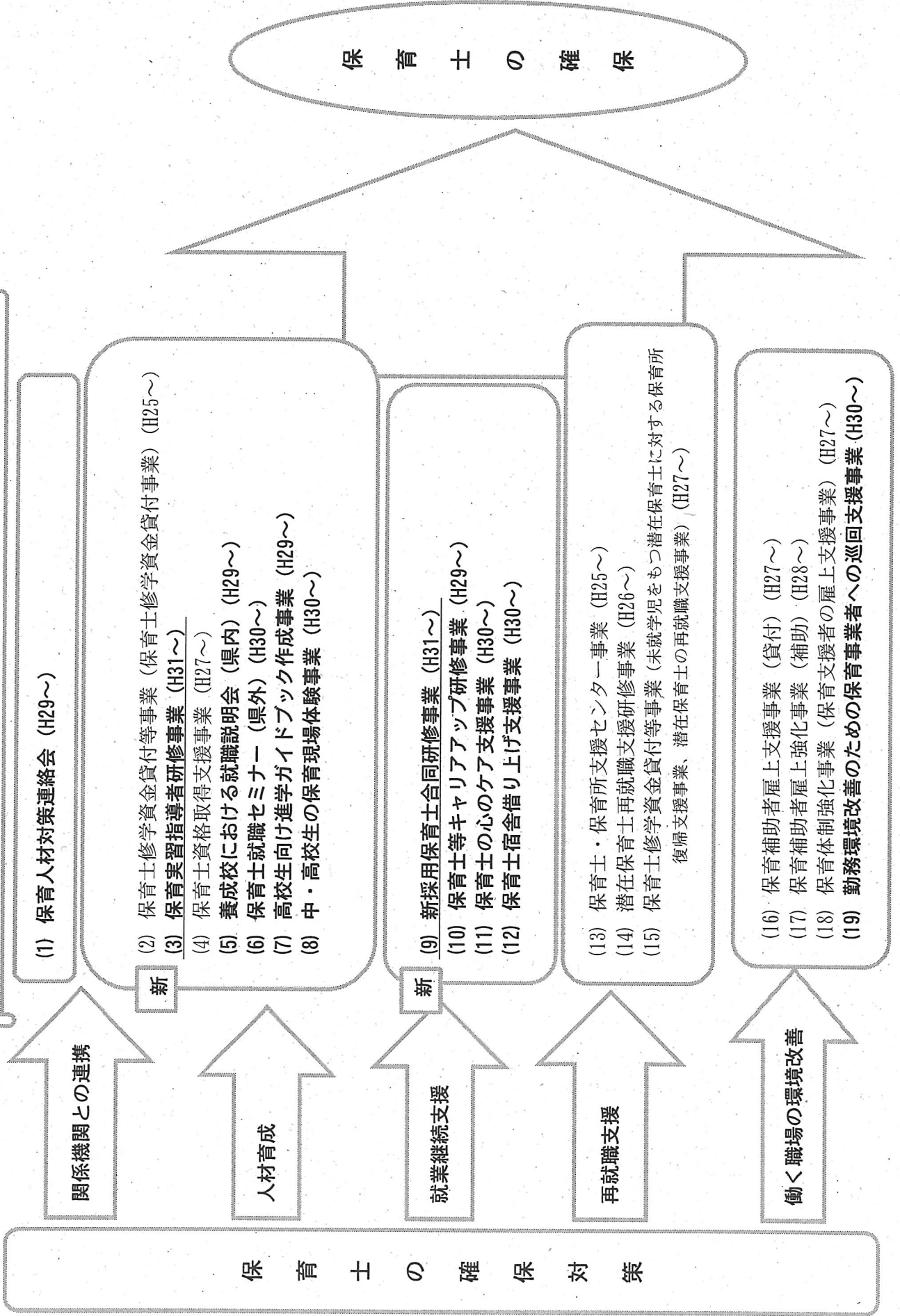
【目標】日本一の子育て環境を創り、子どもと家庭にやさしいふくしま！

- ◆ 結婚・子育て応援センターでのマッチング件数について、32年度末までに累計で2000件を目指します。
- ◆ 子育て世代包括支援センターについて、平成31年度末までに全市町村での設置を目指します。


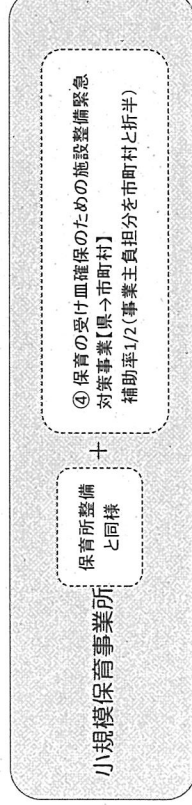
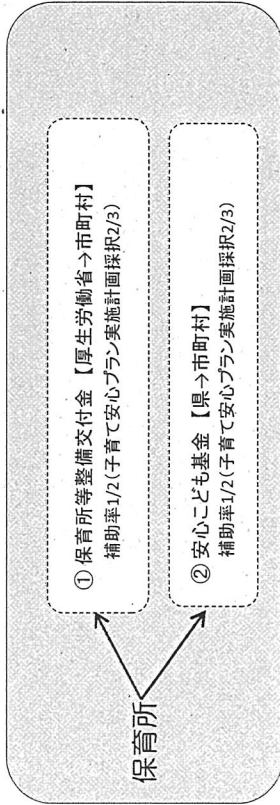
- ◆ 保育所等待機児童数について、平成31年度末までに解消を目指します。

- ◆ 児童養護施設等を巣立つ子どもの大学等進学率について、25%以上を目指します。
- ◆ 子どもの居場所について、増加を目指します。

# 令和元年度 保育人材対策について



令和元年度保育所等の施設整備予定



保育所		当初補助予定概算額	
施設数	増加定員数	保育所等整備交付金	約5.5億
9	580	安心子ども基金	約3.4億
		合計	約8.9億

認定こども園		当初補助予定概算額	
施設数	増加定員数	保育所等整備交付金	約6.4億
18	935	安心子ども基金	約7.3億
		認定こども園施設整備交付金	約11.4億
		合計	約25.1億

小規模保育事業所		当初補助予定概算額	
施設数	増加定員数	保育所等整備交付金	約0.5億
9	152	安心子ども基金	約4.8億
		(保育の受け皿確保のための施設整備緊急対策事業)	(約1億)
		合計	約6.3億

企業主導型保育事業所		当初補助予定概算額	
施設数	増加定員数	施設数	増加定員数
36	1,667	36	1,667
12	439	12	439
合計	2,106	合計	2,106

