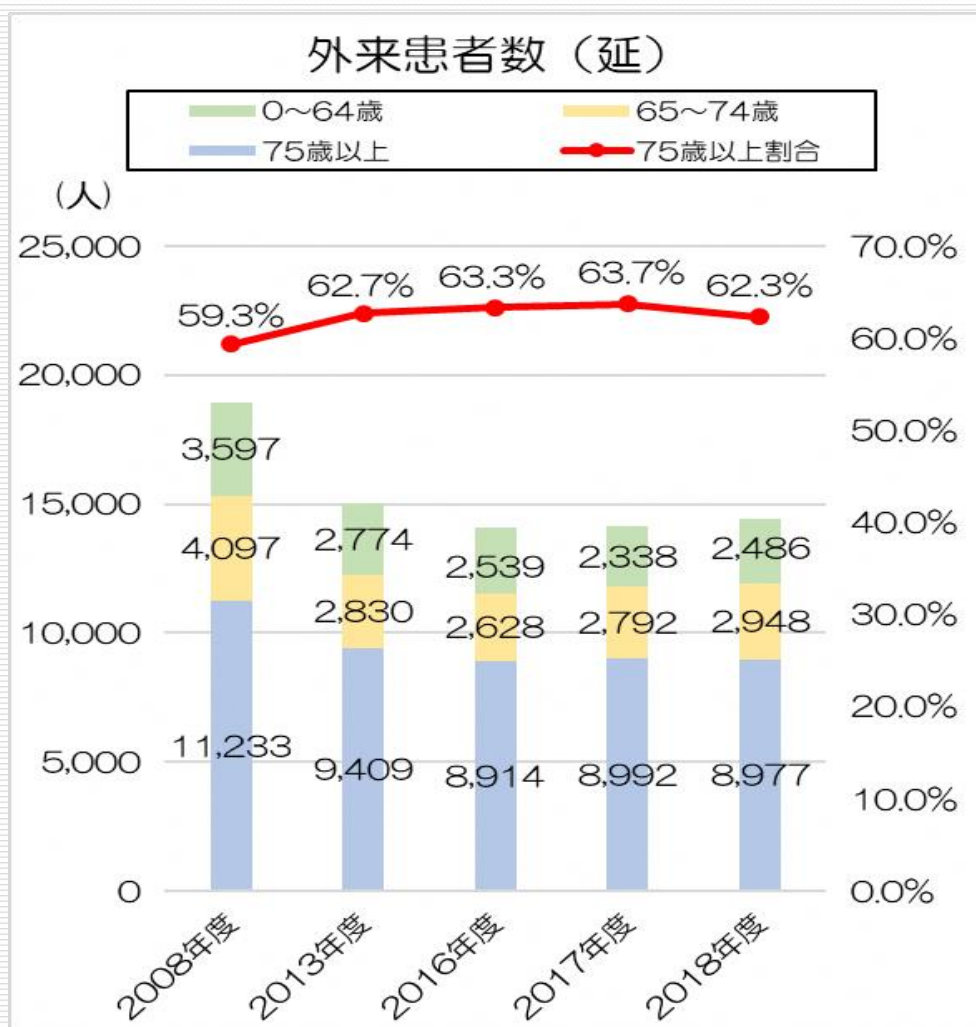
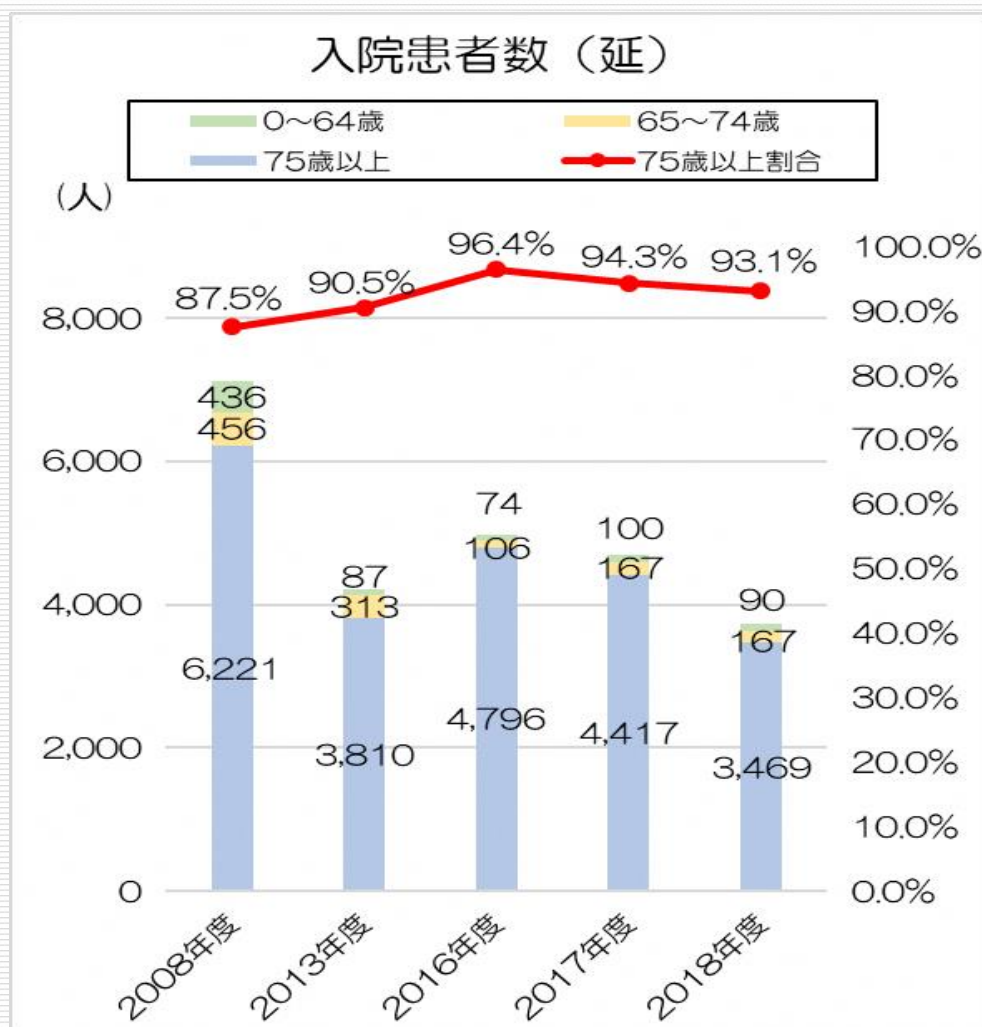

宮下病院の現状と取り巻く環境（追加資料）

2019年11月29日

| | | | |
|---|---------------|-------|-----|
| 1 | 年齢階級別患者数 | • • • | P.2 |
| 2 | 入院実患者数 | • • • | P.3 |
| 3 | 救急車搬送受入件数 | • • • | P.4 |
| 4 | 診療応援状況 | • • • | P.5 |
| 5 | 診療圏の介護事業所配置状況 | • • • | P.6 |
| 6 | 病院・有床診療所の比較 | • • • | P.7 |
| | 【参考】 前回資料の概要 | • • • | P.8 |

1 年齢階級別患者数

- 入院・外来ともに75歳以上の患者が多く、割合を占めている。

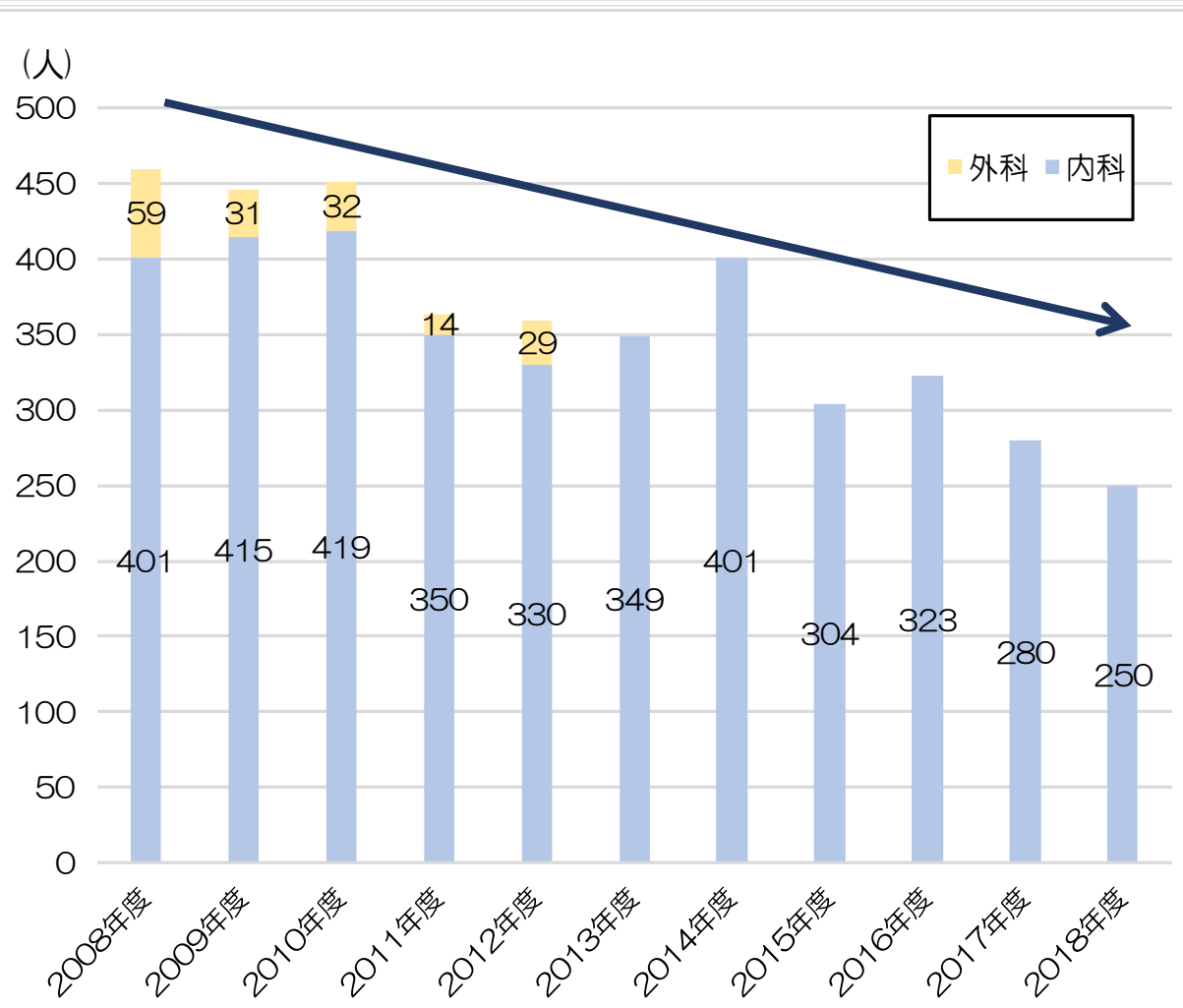


※福島県宮下病院「院内統計データ（2016年度～2018年度）」より

2 入院実患者数

■ 2008年度以降、入院実患者数は減少傾向である。

| | 内科(人) | 外科(人) | 合計(人) |
|--------|-------|-------|-------|
| 2008年度 | 401 | 59 | 460 |
| 2009年度 | 415 | 31 | 446 |
| 2009年度 | 419 | 32 | 451 |
| 2011年度 | 350 | 14 | 364 |
| 2012年度 | 330 | 29 | 359 |
| 2013年度 | 349 | 0 | 349 |
| 2014年度 | 401 | 0 | 401 |
| 2015年度 | 304 | 0 | 304 |
| 2016年度 | 323 | 0 | 323 |
| 2017年度 | 280 | 0 | 280 |
| 2018年度 | 250 | 0 | 250 |

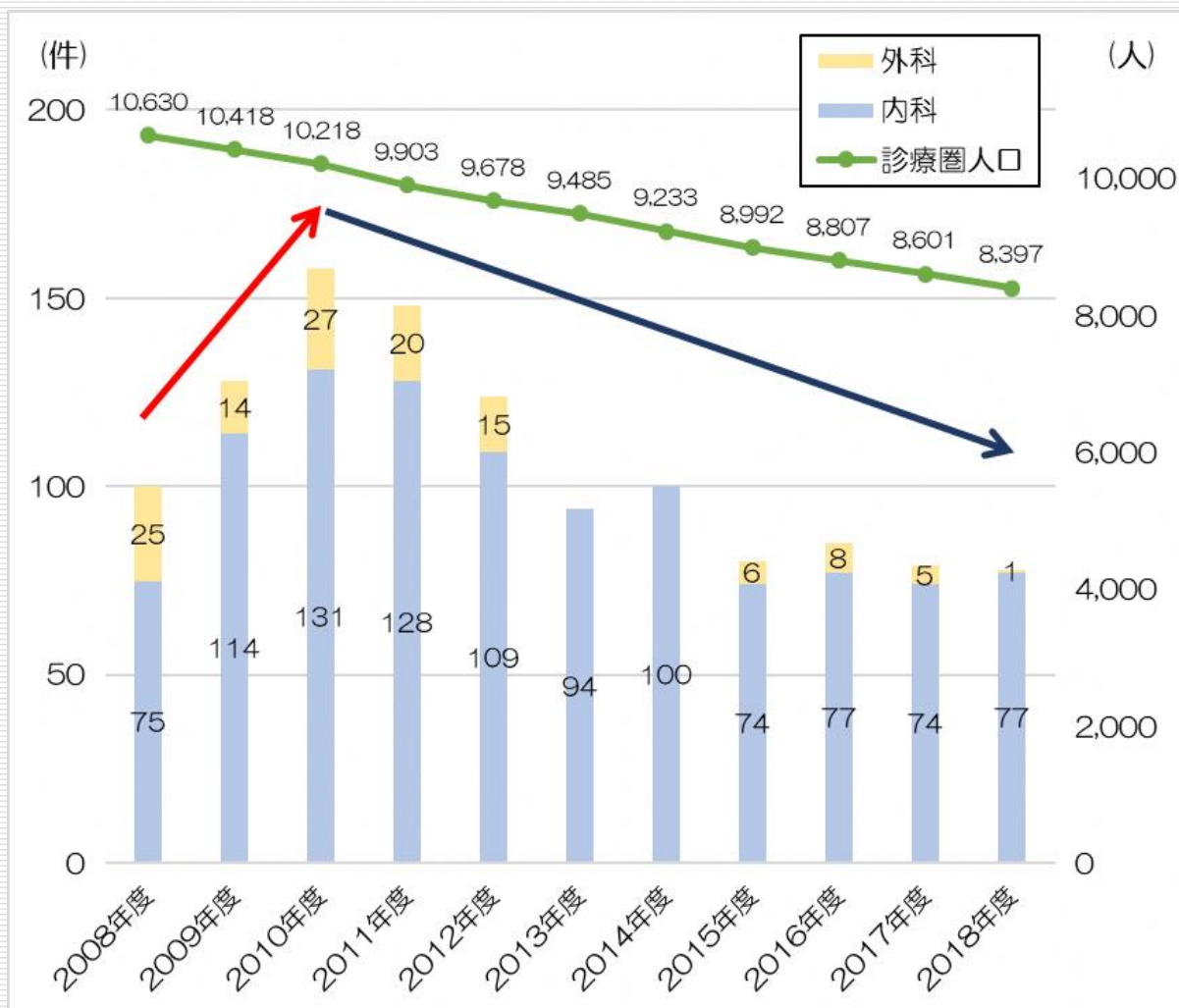


※福島県宮下病院「院内統計データ（2008年度～2018年度）」より

3 救急車搬送受入件数

■ 2010年度以降、救急車搬送受入件数は減少傾向である。

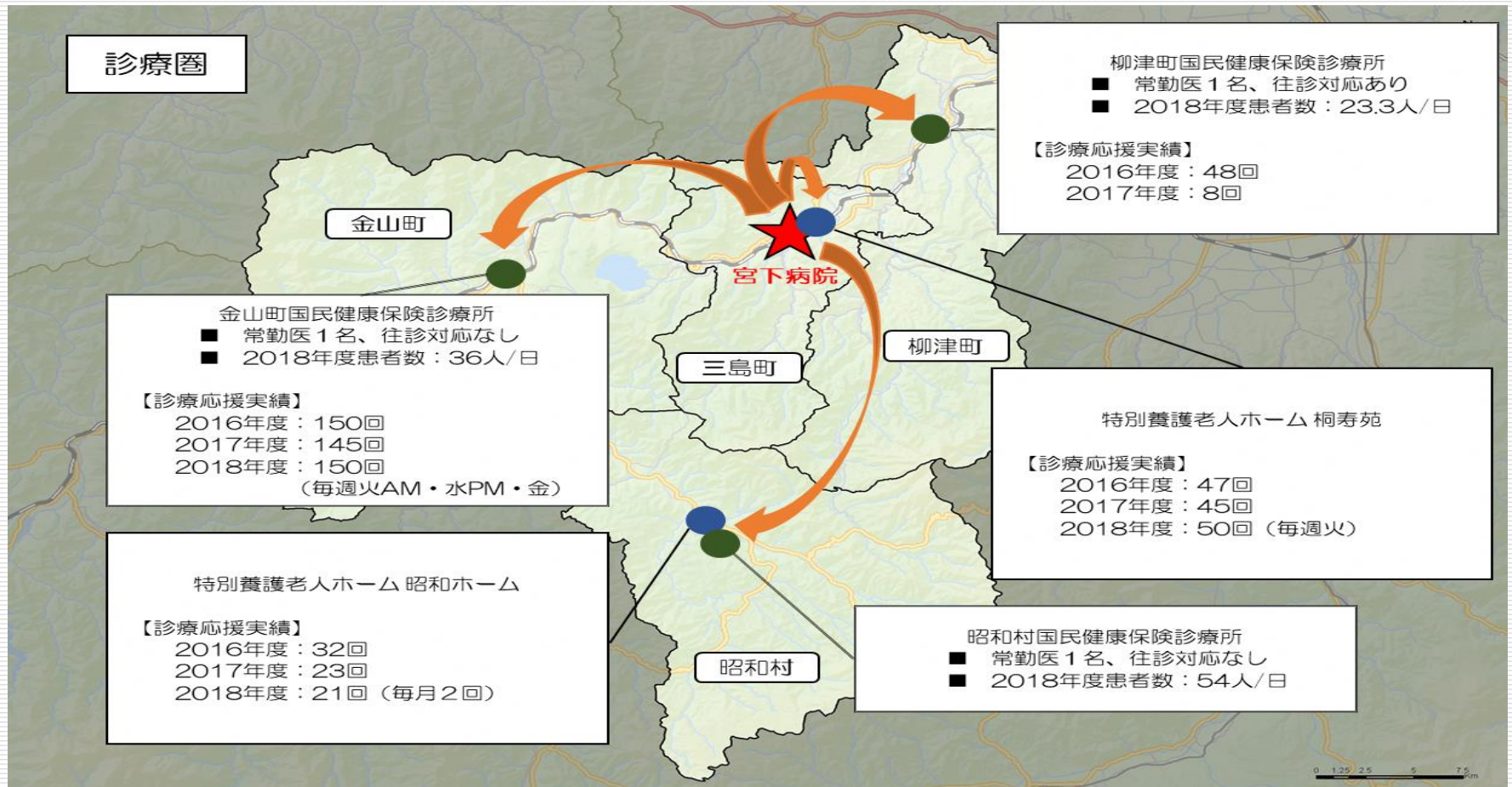
| | 内科(件) | 外科(件) | 合計(件) |
|--------|-------|-------|-------|
| 2008年度 | 75 | 25 | 100 |
| 2009年度 | 114 | 14 | 128 |
| 2010年度 | 131 | 27 | 158 |
| 2011年度 | 128 | 20 | 148 |
| 2012年度 | 109 | 15 | 124 |
| 2013年度 | 94 | 0 | 94 |
| 2014年度 | 100 | 0 | 100 |
| 2015年度 | 74 | 6 | 80 |
| 2016年度 | 77 | 8 | 85 |
| 2017年度 | 74 | 5 | 79 |
| 2018年度 | 77 | 1 | 78 |



※福島県宮下病院「院内統計データ（2008年度～2018年度）」より

4 診療応援状況

- 宮下病院は、「へき地医療拠点病院」の役割として、診療圏内の国保診療所等へ医師を派遣している。



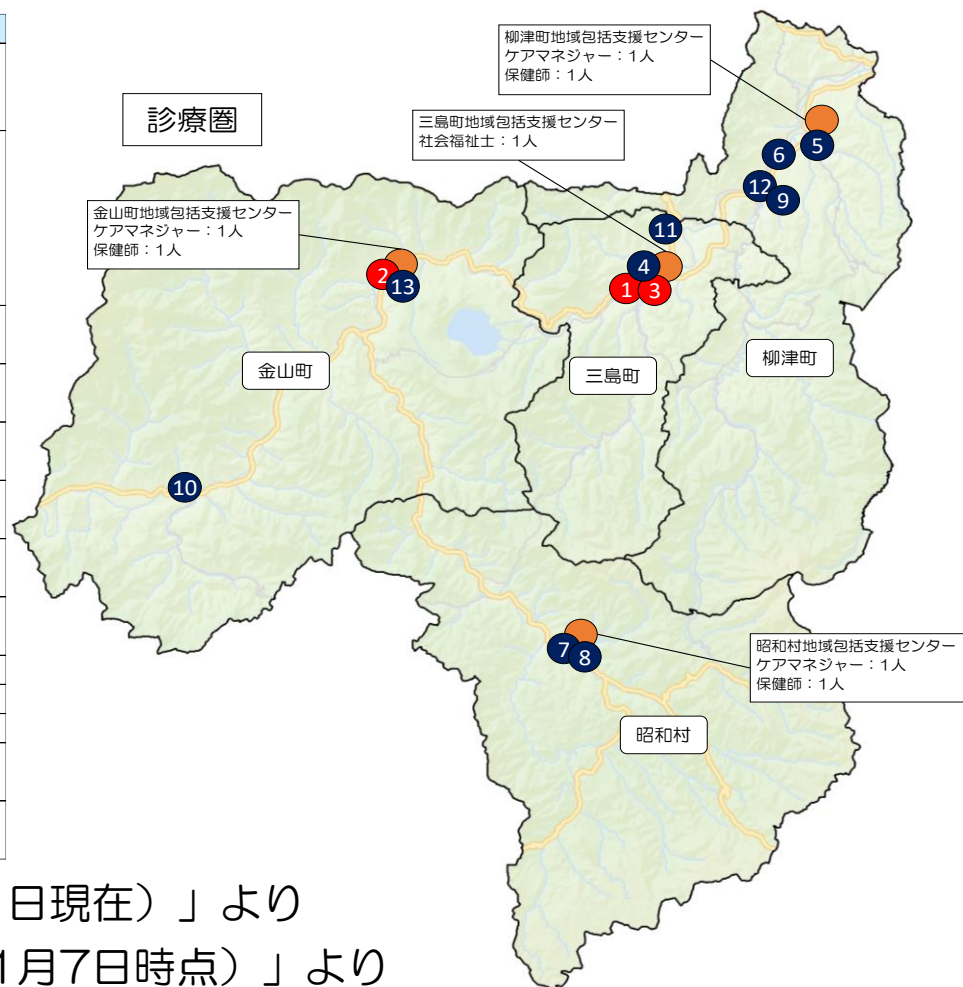
※福島県宮下病院「院内統計データ（2008年度～2018年度）」より

※ふくしま医療情報ネット「医療の実績」より

5 診療圏の介護事業所配置状況

- 診療圏内で訪問看護・訪問介護を実施する事業所は3施設である。
- 診療圏内・近隣地域で訪問リハビリを実施する事業所はない。

| No. | 事業所名 | 事業内容 | 所在地 |
|-----|--------------------------------|----------------------------------|-------------------------|
| 1 | 桐寿苑ホームヘルプサービス | 訪問介護 | 福島県大沼郡三島町宮下字坂ノ下659 |
| | 桐寿苑ショートステイ | 短期入所生活介護 介護予防短期入所生活介護 | |
| 2 | ホームヘルプステーション「ゆうゆう」 | 訪問介護 訪問入浴介護 | 福島県大沼郡金山町中川沖根原1324 |
| | かねやまホームデイサービスセンター | 通所介護 | |
| | かねやまホーム居宅介護支援事業所 | 居宅介護支援 | |
| | かねやまホーム短期入所生活介護事業所 | 短期入所生活介護 介護予防短期入所生活介護 | |
| 3 | 福島県立宮下病院 | 訪問看護 介護予防訪問看護 | 福島県大沼郡三島町宮下字水尻1150 |
| | 福寿草デイサービス | 通所介護 | |
| 4 | 桐寿苑居宅介護支援事業所 | 居宅介護支援 | 福島県大沼郡三島町宮下字下乙田889 |
| | 社会福祉法人 両沼厚生会 柳津デイサービスセンター | 通所介護 | |
| 5 | 社会福祉法人 両沼厚生会 柳津指定居宅介護支援事業所 | 居宅介護支援 | 福島県河沼郡柳津町柳津上荒町甲1118 |
| | 特別養護老人ホーム 福柳苑 | 短期入所生活介護 介護予防短期入所生活介護 | |
| 6 | 特別養護老人ホーム 昭和ホーム | 短期入所生活介護 介護予防短期入所生活介護 | 福島県河沼郡柳津町飯谷字前林甲370 |
| | 昭和村在宅介護支援センター すみれ荘居宅介護支援事業所 | 居宅介護支援 | |
| 7 | 特別養護老人ホーム 昭和ホーム | 短期入所生活介護 介護予防短期入所生活介護 | 福島県大沼郡昭和村小中津川石仏1930 |
| | 昭和村在宅介護支援センター すみれ荘居宅介護支援事業所 | 居宅介護支援 | |
| 8 | 昭和村在宅介護支援センター すみれ荘居宅介護支援事業所 | 居宅介護支援 | 福島県大沼郡昭和村小中津川石仏1836 |
| | すみれ荘居宅介護支援事業所 | 居宅介護支援 | |
| 9 | デイサービスセンター 咲顔 | 地域密着型通所介護 | 福島県河沼郡柳津町郷戸字石神浦甲2279 |
| | よこたデイサービスセンター | 地域密着型通所介護 | |
| 10 | よこたデイサービスセンター | 地域密着型通所介護 | 福島県大沼郡金山町横田字古町685-1 |
| | デイサービス西輝 | 地域密着型通所介護 | |
| 11 | グループホーム柳の社 | 認知症対応型共同生活介護 介護予防認知症対応型共同生活介護 | 福島県河沼郡柳津町郷戸字川口原丙1106-22 |
| | グループホームかねやま | 認知症対応型共同生活介護 介護予防認知症対応型共同生活介護 | |
| 12 | グループホーム柳の社 | 認知症対応型共同生活介護 介護予防認知症対応型共同生活介護 | 福島県河沼郡柳津町郷戸字川口原丙1106-22 |
| | グループホームかねやま | 認知症対応型共同生活介護 介護予防認知症対応型共同生活介護 | |
| 13 | グループホーム柳の社 | 認知症対応型共同生活介護 介護予防認知症対応型共同生活介護 | 福島県大沼郡金山町中川沖根原1223-1 |
| | グループホームかねやま | 認知症対応型共同生活介護 介護予防認知症対応型共同生活介護 | |



※福島県介護保険室「介護事業所一覧（2019年10月1日現在）」より

※各地域包括支援センター「聞き取り調査（2019年11月7日時点）」より

6 病院・有床診療所の比較

- 有床診療所は病院に対し、**病床規模が縮小するほか、診療報酬基本点数が低くなる（収益減）**一方、**看護職員配置基準が緩和（費用減）**。

| 医療法等 | 病院 | 診療所（有床診療所） | 現状 |
|-----------------|--|--|---|
| 病床数 | <ul style="list-style-type: none"> • 20床以上 | <ul style="list-style-type: none"> • 19床以下 | <ul style="list-style-type: none"> • 32床 ※稼働状況：平均10.2～13.6床 (2018年度病床利用率：31.9%) |
| 施設基準等 | 病院（急性期一般入院料4） | 診療所（有床診療所入院基本料1） | 現状（急性期一般入院料4） |
| 基本点数 (1日につき) | <ul style="list-style-type: none"> • 1,387点 <p>【収益試算】 96,663千円</p> | <ul style="list-style-type: none"> • 14日以内 861点 • 15日以上30日以内 669点 • 31日以上 567点 <p>【収益試算】 74,484千円</p> | <ul style="list-style-type: none"> • 1,387点 |
| 看護職員 配置人員 | <ul style="list-style-type: none"> • 外来：8人以上(夜間1人以上) • 病棟：16人以上(夜間2人以上) <p>【人件費試算】 118,491千円</p> | <ul style="list-style-type: none"> • 外来・病棟区分なく：10人以上(夜間1人以上) ※夜間看護配置加算1(1日につき85点)では14人以上(夜間2人以上) <p>【人件費試算】 69,120千円</p> | <ul style="list-style-type: none"> • 外来：11人(夜間1人) • 病棟：16人(夜間2人) |

【参考】 前回資料の概要

■ 宮下病院の現状

- ・ 診療圏で唯一入院設備を持つ「病院」。最も近い他の病院までは20km
- ・ 1日平均の外来患者数は59.1人～57.9人、入院患者数は13.6～10.2人、病床利用率は42.6%～31.9%で推移。（2016～2018年度）
- ・ 2018年11月より介護保険に係る訪問看護事業を開始。
- ・ 出前講座・院内健康教室の取組は増加傾向。
- ・ 診療圏の入院患者の8割以上、外来患者の約6割が診療圏外に流出。

■ 診療圏人口・患者の将来推計

- ・ いずれも減少傾向。5割～3割程度の減少が予測。（2015～202045年度）

