

漁況概況 (通常操業)

単価表記(円/kg) 「-」:不明、「=」:一本値

集計期間: 5/24~5/30

漁協	漁業種類	水揚月日	延隻・統	魚種	水揚量(トン)	平均単価	備考
小名浜機船底曳網	水揚げなし					-	
中之作	水揚げなし					-	

漁況概況 (試験操業)

集計期間: 5/24~5/30

漁協	漁業種類	水揚月日	延隻・統	魚種	水揚量 (kg)	平均単価	備考			
いわき市	底引き網	5/24,27,29,30	49	ヒラメ (鮮)	2,373	521				
				マアナゴ	2,307	381				
				キアコウ	1,389	37				
				ハバガレイ	1,011	188				
				ヤナギムシガレイ	954	272				
				マコガレイ	848	197				
				ニベ	841	109				
				ミズダコ	797	245				
				ムシガレイ	676	114				
				カナガシラ	420	48				
				アカムツ	324	1,273				
				アオメエソ	290	749				
				マダラ	284	28				
				マガレイ	238	174				
				シログチ	149	83				
				ユメカサゴ	101	216				
				オキナマコ	84	428				
				ジンドウイカ	77	482				
				メイタガレイ	73	244				
				ミギガレイ	69	102				
				ホウボウ	65	313				
				エソソアイナメ	33	237				
				アイナメ	29	663				
				さし網	5/24,27,29,30	44	ヒラメ (鮮)	475	427	
							ヒラメ (活)	314	727	
							イシガレイ	127	226	
							キアコウ	55	67	
ガザミ	36	1,544								
ハバガレイ	35	226								
ホウボウ	18	609								
マコガレイ	16	756								
ショウサイフグ	15	123								
ムシガレイ	15	143								
釣り	5/24,27,29,30	47	シロメバル				671	491		
			ウスメバル				125	537		
			ヒラメ (活)				67	873		
			アイナメ				59	744		
			スズキ				47	1,134		
はえなわ	5/29	1	ヒラメ (活)	8	739					
			ヒラメ (鮮)	4	466					
沿岸かご	5/24,27,29,30	51	マダコ	157	591					
			モスソガイ	85	350					
			ヒメエソボラ	28	119					
採貝藻	5/27,29,30	46	ウニ貝焼	204	3,113	単位:個				
小名浜機船底曳網	底引き網	5/24,27,29,30	27	ヒラメ (鮮)	628	547				
				サバ類	519	39				
				マコガレイ	490	167				
				キアコウ	433	44				
				マアナゴ	431	397				
				ムシガレイ	331	84				
				アオメエソ	280	881				
				マダラ	272	76				
				ハバガレイ	242	173				
				シログチ	235	85				
				サメガレイ	170	77				
				ヤナギダコ	136	233				
				ヤナギムシガレイ	131	231				
				ミギガレイ	115	114				
				カナガシラ	96	30				
				ユメカサゴ	89	365				
				マガレイ	73	74				
				エソソアイナメ	67	64				
				ニベ	66	122				
				ジンドウイカ	59	438				
				ホウボウ	57	218				
				アカムツ	47	1,133				
				さし網	5/24,27,29,30	27	ヒラメ (鮮)	1,223	604	
							ヒラメ (活)	323	835	
							キアコウ	238	36	
							ホウボウ	198	394	
							スズキ	65	602	
							ムシガレイ	54	102	
							イシガレイ	35	154	
							マダイ	25	453	
							ハバガレイ	21	218	
							マコガレイ	13	530	
							クロソイ	12	117	
カナガシラ	10	77								

試験操業: 県下漁業協同組合長会で承認された試験操業計画に基づく水揚げ分
(注: 水揚量は速報値のため、確定値と異なる場合がありますので御了承ください。)

漁況概況 (試験操業)

集計期間：5/23~5/30

漁協	漁業種類	水揚月日	延隻・統	魚種	水揚量 (kg)	平均単価	備考
相馬双葉	底びき網	5/24,27	45	ヤナギダコ	7,874	271	
				マアナゴ	3,916	987	
				ババガレイ	3,512	233	
				キアンコウ	2,588	172	
				オキナマコ	1,957	2,168	
				マダラ	1,289	84	
				ヤナギムシガレイ	1,248	268	
				ヒラメ (鮮)	875	473	
				マガレイ	662	323	
				ジンドウイカ	470	613	
				ミギガレイ	402	173	
				サバ類	357	23	
				ソウハチ	239	22	
				サメガレイ	236	57	
				アイナメ	226	880	
				ミスダコ	203	554	
				ユメカサゴ	197	229	
				マコガレイ	196	251	
				アオメエソ	168	905	
				ケムシカジカ	142	61	
				イシガレイ	127	112	
	スルメイカ	122	311				
	エソイソアイナメ	97	125				
	メイタガレイ	70	377				
	ウスメバル	56	748				
	ヒレグロ	55	22				
	アカガレイ	51	109				
	ムシガレイ	50	114				
	船びき網	5/24,29	4	サヨリ	103	3,392	
	流し網	5/24,30	24	スズキ	3,139	369	
				マダイ	1,533	488	
				サワラ	238	931	
				マアジ	226	324	
サバ類				123	30		
ブリ				89	183		
ヒラメ (活)				76	649		
ヒラメ (鮮)	65	560					
さし網	5/24,29,30	70	ヒラメ (鮮)	18,196	454		
			ヒラメ (活)	5,582	345		
			シロメバル	1,019	732		
			キアンコウ	476	174		
			イシガレイ	326	131		
			スズキ	248	578		
			マダイ	235	563		
			マコガレイ	222	382		
			ヒラツメガニ	206	412		
			ババガレイ	144	229		
マガレイ	136	236					
ムシガレイ	56	195					
はえなわ	5/30	2	エソイソアイナメ	26	95		
			マアナゴ	16	1,080		
釣り	5/24,30	18	ヒラメ (活)	98	576		
沿岸かご	5/24,30	26	ヒメエソボラ	287	131		
			ババガレイ	103	242		
			ヒラツメガニ	95	434		
			ガザミ	75	1,359		
			マダコ	55	542		
			ケムシカジカ	43	61		
			モスソガイ	36	191		
			ミスダコ	36	773		
アイナメ	15	840					
採貝藻	5/29	4	アワビ	9	8,871		

漁況概況 (通常操業)

単価表記(円/kg) 「-」:不明

集計期間: 5/31~6/6

漁協	漁業種類	水揚げ日	延獲・統	魚種	水揚量(トン)	平均単価	備考
小名浜機船底曳網	まき網	6/6	2	カツオ	13	215	
				メバチ	9	235	
				マイワシ	6	71	
				キハダ	1	280	
中之作	水揚げなし					-	

漁況概況 (試験操業)

集計期間: 5/31~6/6

漁協	漁業種類	水揚げ日	延獲・統	魚種	水揚量 (kg)	平均単価	備考			
いわき市	底びき網	5/31,6/3,5,6	47	マアナゴ	2,043	385				
				ヒラメ (鮮)	1,962	432				
				ババガレイ	1,285	179				
				キアコウ	1,157	35				
				ヤナギダコ	991	286				
				アオメエソ	981	862				
				ヤナギムシガレイ	942	291				
				マコガレイ	795	235				
				ムシガレイ	709	104				
				カナガシラ	440	76				
				マガレイ	260	148				
				ユメカサゴ	240	278				
				アカムツ	219	811				
				メイタガレイ	98	280				
				エソイソアイナメ	91	250				
				ミギガレイ	91	102				
				サメガレイ	79	97				
				シログチ	66	106				
				ジンドウイカ	61	545				
				ニベ	56	91				
				オキナマコ	56	697				
				マダラ	53	39				
				ミズダコ	44	186				
				ホウボウ	42	226				
				チダイ	36	176				
				貝けた網	6/3,6	4	ホッキガイ	2,257	301	510~163円/kg (税抜)
				さし網	5/31,6/3,5,6	69	ヒラメ (活)	443	525	
							ヒラメ (鮮)	359	425	
							ホウボウ	282	419	
							イシガレイ	176	247	
							キアコウ	122	40	
							ムシガレイ	87	120	
							ババガレイ	53	260	
							スズキ	48	686	
							ガザミ	45	1,792	
							マコガレイ	31	780	
							ヒラメガニ	24	580	
							クロダイ	21	531	
							マガレイ	20	147	
							ニベ	12	82	
はえなわ	5/31,6/3	2	アイナメ	13	1,039					
釣り	5/31,6/3,5,6	72	シロメバル	385	561					
			ヒラメ (活)	234	584					
			スズキ	167	1,239					
			アイナメ	125	798					
			キツネメバル	40	418					
			ウスメバル	38	710					
沿岸かご	5/31,6/3,5,6	41	マダコ	204	742					
			モスソガイ	55	331					
			ヒメエソボラ	21	176					
採貝藻	5/31,6/3,6	117	ウニ貝焼	198	3,318	単位:個				
			アワビ	100	15,950					
小名浜機船底曳網	底びき網	6/3,5,6	8	アオメエソ	640	974				
				マコガレイ	384	160				
				ヤナギダコ	295	209				
				ヒラメ (鮮)	272	428				
				ババガレイ	202	177				
				キアコウ	200	37				
				ムシガレイ	177	69				
				マアナゴ	152	408				
				ユメカサゴ	130	293				
				ヤナギムシガレイ	94	263				
				マガレイ	88	63				
				ミギガレイ	45	101				
				マダラ	44	106				
				エソイソアイナメ	23	57				
				メイタガレイ	23	313				
				シログチ	22	142				
				さし網	5/31,6/3,5,6	27	ヒラメ (鮮)	1,390	475	
							ヒラメ (活)	170	610	
							キアコウ	134	35	
							ホウボウ	108	265	
ムシガレイ	61	76								
スズキ	47	636								
イシガレイ	38	144								

試験操業: 県下漁業協同組合長会で承認された試験操業計画に基づく水揚げ分
(注: 水揚量は速報値のため、確定値と異なる場合がありますので御了承ください。)

漁況概況 (試験操業)

集計期間: 5/31~6/6

漁協	漁業種類	水揚月日	延隻・統	魚種	水揚量 (kg)	平均単価	備考
相馬双葉	底びき網	6/3,5	44	ヤナギダコ	9,149	265	
				マアナゴ	5,497	451	
				キアンコウ	2,420	135	
				ババガレイ	2,285	177	
				オキナマコ	1,767	2,176	
				ヒラメ (鮮)	1,573	313	
				ヤナギムシガレイ	1,239	224	
				ミギガレイ	627	141	
				スルメイカ	463	233	
				サバ類	343	22	
				マガレイ	315	205	
				アオメエソ	272	1,039	
				マアジ	264	262	
				シログチ	242	71	
				ジンドウイカ	239	596	
				アイナメ	162	765	
				マダラ	161	55	
				ミズダコ	158	512	
				ソウハチ	148	22	
				エソイソアイナメ	127	55	
				ケムシカジカ	125	42	
				マコガレイ	109	190	
				サメガレイ	105	77	
				アカムツ	79	3,916	
				ユメカサゴ	73	189	
				マイワシ	72	22	
				ヒレグロ	71	22	
				ムシガレイ	58	117	
				貝けた網	6/3,6	14	ホッキガイ
	船びき網	5/31,6/5	4	サヨリ	148	2,858	
	流し網	5/31	7	スズキ	2,598	383	
				サバ類	272	30	
				ブリ	129	173	
				サワラ	125	880	
				ヒラメ (鮮)	60	321	
				ヒラメ (活)	37	174	
				マダイ	54	468	
	固定式さし網	5/31,6/3,5,6	248	ヒラメ (活)	18,539	392	
				ヒラメ (鮮)	11,579	388	
マコガレイ				4,803	497		
スズキ				1,900	556		
ババガレイ				1,892	231		
イシガレイ				1,488	179		
マガレイ				1,336	147		
キアンコウ				1,213	113		
ヒラツメガニ				785	516		
シロメバル				677	600		
カナガシラ				357	49		
メイトガレイ				281	591		
ムシガレイ				272	119		
ホウボウ				154	449		
アイナメ				133	589		
マダイ				127	468		
モスソガイ				80	204		
ホシガレイ				56	2,424		
キツネメバル				53	142		
ガザミ				51	1,344		
はえなわ	6/5	2	エソイソアイナメ	25	93		
			マアナゴ	14	540		
釣り	6/5,6	34	ヒラメ (活)	501	449		
			ヒラメ (鮮)	57	296		
沿岸かご	6/3,6	25	ヒメエソボラ	212	162		
			ババガレイ	157	205		
			ヒラツメガニ	74	447		
			ガザミ	71	1,591		
			マダコ	49	408		
			モスソガイ	31	149		
			エソイソアイナメ	28	69		
			ミズダコ	27	836		
			ケムシカジカ	17	57		
採貝藻	6/5,6	11	アワビ	27	10,479		

漁況概況 (通常操業)

単価表記(円/kg) 「-」:不明

集計期間: 6/7~6/13

漁協	漁業種類	水揚月日	延隻・統	魚種	水揚量(トン)	平均単価	備考
小名浜機船底曳網	まき網	6/7,8	3	マイワシ	32	-	
				カツオ	10	-	
				ビンナガ	5	-	
中之作	水揚げなし						

漁況概況 (試験操業)

集計期間: 6/7~6/13

漁協	漁業種類	水揚月日	延隻・統	魚種	水揚量 (kg)	平均単価	備考			
いわき市	底びき網	6/7,10,12,13	22	マアナゴ	1,278	493				
				ヒラメ (鮮)	1,161	538				
				キアンコウ	863	44				
				ヤナギダコ	552	269				
				カナガシラ	440	63				
				ヤナギムシガレイ	410	352				
				ババガレイ	350	343				
				ムシガレイ	240	181				
				マコガレイ	200	239				
				マガレイ	153	200				
				ジンドウイカ	97	624				
				マダラ	43	40				
				ホウボウ	35	577				
				ユメカサゴ	33	308				
				シログチ	32	150				
				アオメエソ	29	973				
				エゾイソアイナメ	29	294				
				メイタガレイ	29	291				
				アカムツ	23	231				
				ミキガレイ	19	124				
				アイナメ	13	913				
				ミズダコ	13	531				
				チダイ	10	201				
				オキナマコ	10	563				
				貝けた網	6/13	1	ホッキガイ	150	540	
				さし網	6/7,10,12,13	31	ヒラメ (活)	176	517	
							ヒラメ (鮮)	45	245	
ホウボウ	48	391								
ガザミ	39	1,776								
イシガレイ	37	158								
キアンコウ	27	45								
マコガレイ	18	1,038								
はえなわ	6/7	1	アイナメ	10	1,043					
釣り	6/7,10,12	35	ヒラメ (活)	100	566					
			ヒラメ (鮮)	13	534					
			スズキ	98	1,116					
			シロメバル	81	605					
			アイナメ	79	811					
			キツネメバル	18	410					
沿岸かご	6/7,10,12,13	52	マダコ	152	647					
			モスソガイ	66	348					
			ヒメエソボラ	23	187					
採貝藻	6/7,10,12,13	114	ウニ貝焼	115	3,655	単位:個				
			アワビ	109	16,110					
小名浜機船底曳網	底びき網	6/10,13	4	ババガレイ	266	200				
				ヒラメ (鮮)	259	321				
				マアナゴ	198	443				
				ヤナギダコ	179	215				
				アオメエソ	82	927				
				キアンコウ	67	31				
				ユメカサゴ	64	371				
				ムシガレイ	58	84				
				マコガレイ	37	93				
				ヤナギムシガレイ	33	323				
				マガレイ	20	22				
				サバ類	13	116				
				マダラ	11	172				
				サメガレイ	10	276				
				カナガシラ	10	51				
				さし網	6/7,10,12,13	24	ヒラメ (鮮)	955	482	
							ヒラメ (活)	100	563	
							ホウボウ	74	309	
							キアンコウ	48	19	
							ガザミ	44	1,314	
							スズキ	36	630	
							ムシガレイ	21	87	
							イシガレイ	19	160	
							マコガレイ	14	1,152	
							カナガシラ	12	53	

試験操業: 県下漁業協同組合長会で承認された試験操業計画に基づく水揚げ分
(注: 水揚量は速報値のため、確定値と異なる場合がありますので御了承ください。)

漁況概況 (試験操業)

集計期間: 6/7~6/13

漁協	漁業種類	水揚月日	延隻・統	魚種	水揚量 (kg)	平均単価	備考
相馬双葉	底びき網	6/10	23	ヤナギダコ	3,755	261	
				マアナゴ	1,912	480	
				キアンコウ	815	84	
				ババガレイ	597	204	
				オキナマコ	527	2,106	
				ヒラメ (鮮)	431	362	
				スルメイカ	362	226	
				ヤナギムシガレイ	303	282	
				マガレイ	237	275	
				ミギガレイ	131	132	
				サバ類	123	31	
				アイナメ	104	800	
				アオメエソ	78	1,086	
				シログチ	77	47	
				ウスメバル	59	601	
				ジンドウイカ	50	588	
				イシガレイ	46	120	
				ケムシカジカ	45	34	
				マコガレイ	41	205	
				ソウハチ	35	22	
				ムシガレイ	27	97	
	アカムツ	23	1,049				
	サメガレイ	20	170				
	エソイソアイナメ	20	120				
	マダイ	18	122				
	メイトガレイ	18	457				
	マアジ	15	290				
	ヒレグロ	11	22				
	船びき網	6/7,10,12,13	6	サヨリ	78	3,229	
	流し網	6/7,10	39	スズキ	7,884	417	
				サワラ	482	911	
				マダイ	407	510	
				サバ類	233	30	
				ブリ	232	88	
				ヒラメ (活)	196	410	
				ヒラメ (鮮)	149	277	
				カナガシラ	16	30	
				マアジ	15	449	
				固定式さし網	6/10,13	5	スズキ
	マコガレイ	52	205				
	マダイ	34	610				
ヒラメ (鮮)	30	411					
ヒラメ (活)	11	654					
沿岸かご	6/10,13	23	サワラ	15	907		
			ガザミ	133	1,785		
			ヒメエソボラ	127	189		
			ヒラツメガニ	84	399		
			マダコ	58	449		
			ババガレイ	53	177		
			ミズダコ	50	736		
			エソイソアイナメ	15	103		
			ケムシカジカ	14	69		
			モスソガイ	14	185		
ハモかご	6/10	2	マアナゴ	107	692		

漁況概況 (通常操業)

単価表記(円/kg) 「-」:不明

集計期間: 6/14~6/20

漁協	漁業種類	水揚月日	延隻・統	魚種	水揚量(トン)	平均単価	備考
小名浜機船底曳網	水揚げなし					-	
中之作	水揚げなし					-	

漁況概況 (試験操業)

集計期間: 6/14~6/20

漁協	漁業種類	水揚月日	延隻・統	魚種	水揚量 (kg)	平均単価	備考				
いわき市	底びき網	6/14,17,19,20	45	ヒラメ (鮮)	2,501	693					
				マアナゴ	2,367	457					
				ヤナギムシガレイ	1,147	430					
				キアコウ	1,106	39					
				ムシガレイ	1,055	188					
				ヤナギダコ	996	217					
				マコガレイ	841	394					
				ババガレイ	810	426					
				カナガシラ	706	58					
				マガレイ	593	281					
				アオメエソ	276	840					
				メイタガレイ	183	344					
				ホウボウ	91	349					
				マトウダイ	91	363					
				マイワシ	90	56					
				ユメカサゴ	83	284					
				ミギガレイ	81	154					
				アカムツ	76	1,383					
				ジンドウイカ	73	494					
				オキナマコ	62	957					
				マダラ	56	63					
				シログチ	49	140					
				エゾイソアイナメ	47	351					
				スズキ	35	752					
				アイナメ	30	879					
				マアジ	30	199					
				イシガレイ	22	150					
	貝けた網	6/14,20	4	ホッキガイ	2,289	299	393~222円/kg (税抜)				
	さし網	6/14,17,19,20	51	ヒラメ (活)	320	865					
				ヒラメ (鮮)	6	545					
				ガザミ	237	1,316					
				スズキ	151	662					
				ホウボウ	80	482					
				イシガレイ	45	359					
				キアコウ	16	50					
	はえなわ	6/19	2	ヒラメ (活)	4	878					
				ヒラメ (鮮)	2	496					
	釣り	6/17,19,20	13	ヒラメ (活)	23	936					
				アイナメ	10	873					
	沿岸かご	6/14,17,19,20	37	マダコ	147	673					
				モスソガイ	65	365					
				ヒメエソボラ	33	156					
	採貝藻	6/17,19,20	47	ウニ貝焼	218	2,984	単位:個				
小名浜機船底曳網	底びき網	6/14,17,19,20	10	ヒラメ (鮮)	652	718					
				キアコウ	441	38					
				ムシガレイ	376	114					
				マコガレイ	374	311					
				マガレイ	273	236					
				アオメエソ	257	935					
				マアナゴ	213	486					
				ババガレイ	166	322					
				ヤナギムシガレイ	135	485					
				ユメカサゴ	92	330					
				ヤナギダコ	87	264					
				カナガシラ	60	78					
				ホウボウ	54	198					
				マダラ	42	137					
				ギス	41	28					
				ジンドウイカ	40	436					
				マトウダイ	27	379					
				シログチ	21	164					
				アカムツ	20	2,821					
					さし網	6/14,17,19,20	25	ヒラメ (鮮)	587	781	
								ヒラメ (活)	43	1,089	
								ガザミ	136	1,175	
								ホウボウ	130	296	
								スズキ	109	761	
								マトウダイ	44	369	
								キアコウ	43	35	
								マコガレイ	16	1,416	
	イシガレイ	15	190								

試験操業: 県下漁業協同組合長会で承認された試験操業計画に基づく水揚げ分
(注: 水揚量は速報値のため、確定値と異なる場合がありますので御了承ください。)

漁況概況（試験操業）

集計期間：6/14～6/20

漁協	漁業種類	水揚月日	延隻・統	魚種	水揚量 (kg)	平均単価	備考
相馬双葉	底びき網	6/19,20	45	ヤナギダコ	8,545	263	
				マアナゴ	4,508	597	
				キアソコウ	2,906	119	
				ババガレイ	2,269	343	
				オキナマコ	1,323	2,206	
				ヤナギムシガレイ	1,241	333	
				ヒラメ（鮮）	806	527	
				ミギガレイ	663	133	
				マガレイ	661	331	
				マアジ	432	294	
				キチジ	413	1,849	
				スルメイカ	329	319	
				アイナメ	262	702	
				アカムツ	258	928	
				ミズダコ	170	595	
				ケムシカジカ	133	50	
				シログチ	122	131	
				エソイソアイナメ	121	119	
				ジンドウイカ	121	653	
				ムシガレイ	117	108	
マコガレイ	107	303					
イシガレイ	91	283					
サメガレイ	52	101					
マトウダイ	51	246					
	貝けた網	6/14,19,20	16	ホッキガイ	2,957	339	
				コタマガイ	85	199	
	船びき網	6/14,19	3	サヨリ	64	3,406	
	流し網	6/14,20	36	ブリ	1,549	103	
				サワラ	1,253	892	
				スズキ	591	1,039	
				サバ類	114	47	
				マアジ	85	494	
				マダイ	39	859	
	固定式さし網	6/14,19,20	188	ヒラメ（鮮）	10,289	603	
				ヒラメ（活）	8,314	706	
				マコガレイ	2,123	810	
				スズキ	1,174	1,098	
				イシガレイ	721	426	
				シロメバル	642	836	
				ババガレイ	615	364	
				キアソコウ	554	111	
				マガレイ	382	277	
				マダイ	359	741	
				ヒラツメガニ	333	611	
				ホウボウ	200	451	
				カナガシラ	187	73	
				ガザミ	151	795	
				ムシガレイ	118	136	
				ブリ	61	116	
				ホシガレイ	55	3,469	
	はえ縄	6/14,19,20	6	エソイソアイナメ	42	68	
				マアナゴ	26	843	
				シロメバル	23	730	
	釣り	6/20	18	ヒラメ（活）	276	696	
				ヒラメ（鮮）	1	453	
				ブリ	171	92	
	沿岸かご	6/17	6	ガザミ	35	1,991	
				ヒラツメガニ	31	533	
	ハモかご	6/20	2	マアナゴ	61	716	
	採貝藻	6/19	6	アワビ	14	10,504	
	松川浦養殖	6/17,20	40	アサリ	961	486	

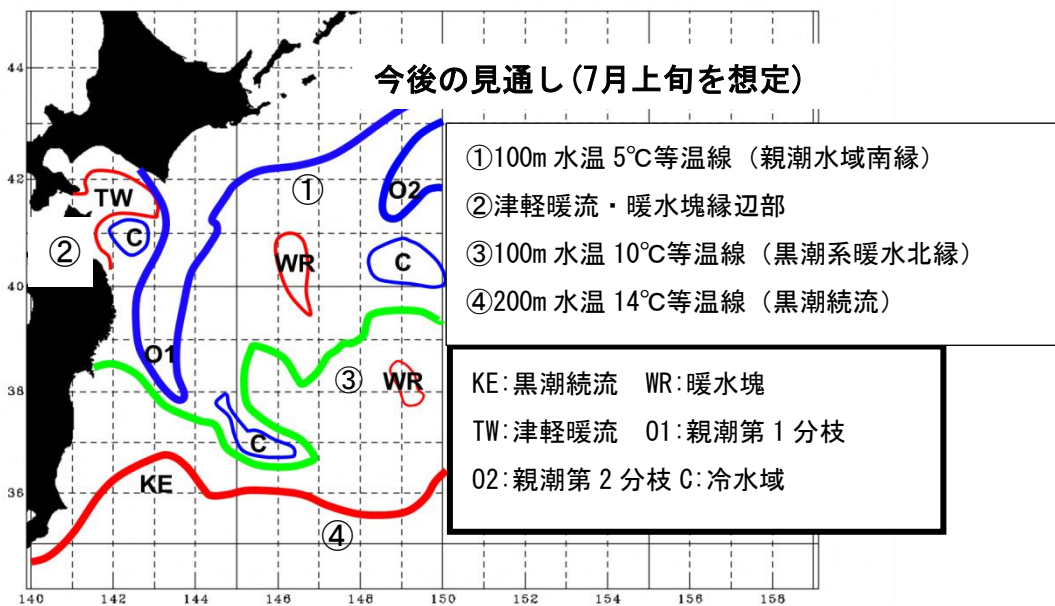
令和元年度 第2回 東北海区海況予報 (抜粋)

令和元年6月21日に標記予報が発表されましたので概要をお知らせします

(※国立研究開発法人水産研究教育機構東北区水産研究所、北海道区水産研究所がとりまとめたもの)

今後の見通し(2019年6月下旬~7月)のポイント

- ・ 近海の黒潮続流の北限位置はやや北偏からかなり北偏で推移する。
- ・ 親潮第1分枝の張り出しはかなり南偏で推移する。



《今後の見通し(2019年6月下旬~7月)》

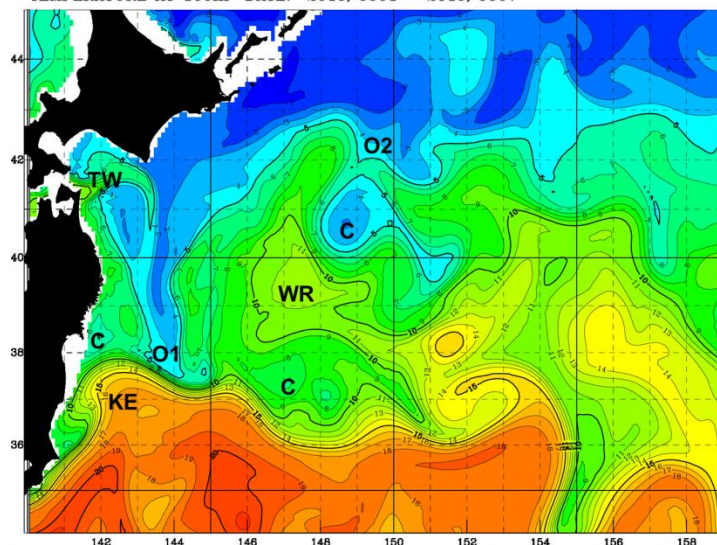
- (1) 近海の黒潮続流の北限位置はやや北からかなり北偏で推移する。
- (2) 親潮第1分枝の張り出しはかなり南偏で推移する。
- (3) 三陸はるか沖の暖水塊は北西に移動する。
- (4) 金華山はるか沖の暖水塊は西進する。

《海況の経過(2019年4月~5月下旬)の特徴》

- (1) 近海の黒潮続流の北限位置は、かなり北偏から極めて北偏で推移した。
- (2) 親潮第1分枝の張り出しは、平年並みからかなり南偏で推移した。
- (3) 下北半島はるか沖の暖水塊は北東に移動し、5月下旬に消滅した。
- (4) 三陸はるか沖の暖水塊は停滞した。

6月上旬現況水温分布図（100m深）

TEMPERATURE AT 100m DATE: 2019/0601 - 2019/0607



O1 : 親潮第一分岐
 O2 : 親潮第二分岐
 KE : 黒潮続流
 TW : 津軽暖流
 WR : 暖水塊
 C : 冷水域

《現況（2019年6月上旬）の特徴》

- (1) 近海の黒潮の北限位置はかなり北偏である。
- (2) 親潮第1分枝の張り出しは極めて南偏である。
- (3) 暖水塊が三陸はるか沖にある。
- (4) 冷水域が下北はるか沖、金華山沖、常磐はるか沖にある。

（注）この海況予報は、国立研究開発法人水産研究・教育機構により開発され、2012年5月より運用を開始したFRA-ROMSシステムを用いた。FRA-ROMSは、我が国周辺太平洋域の海況経過を再解析し、2ヶ月先までの海況を予測する海況予測システムである。

漁況概況（通常操業）

単価表記(円/kg) 「-」:不明

集計期間：6/21～6/27

漁協	漁業種類	水揚月日	延獲・統	魚種	水揚量(トン)	平均単価	備考
小名浜機船底曳網	まき網	6/22,27	2	マイワシ	44	64	
中之作	水揚げなし					-	

漁況概況（試験操業）

集計期間：6/21～6/27

漁協	漁業種類	水揚月日	延獲・統	魚種	水揚量 (kg)	平均単価	備考				
いゆき市	底びき網	6/21,24,26,27	32	マアナゴ	2,893	499					
				ヒラメ（鮮）	1,936	616					
				キアンコウ	1,359	43					
				ヤナギムシガレイ	1,317	446					
				ヤナギダコ	820	202					
				ムシガレイ	572	194					
				ババガレイ	523	457					
				マコガレイ	501	401					
				カナガシラ	476	83					
				マガレイ	448	284					
				マアジ	236	272					
				アオメエソ	155	1,006					
				アカムツ	119	730					
				メイタガレイ	94	353					
				マダラ	71	56					
				ミキガレイ	58	144					
				ジンドウイカ	48	420					
				シログチ	38	180					
				ホウボウ	38	321					
オキナマコ	37	1,261									
ユメカサゴ	26	298									
マトウダイ	22	256									
	貝けた網	6/24,26,27	4	ホッキガイ	2,200	417	509～309円/kg（税抜）				
いゆき市	さし網	6/21,24,26,27	51	ヒラメ（活）	293	805					
				ヒラメ（鮮）	21	748					
				ガザミ	255	1,114					
				イシガレイ	156	562					
				ホウボウ	149	529					
				スズキ	47	876					
				ババガレイ	13	461					
いゆき市	はえなわ	6/21	1	ショウサイフグ	3	22					
いゆき市	釣り	6/21,24,26,27	22	ヒラメ（活）	59	1,010					
				アイナメ	33	1,127					
				マゴチ	17	1,306					
				ショウサイフグ	11	73					
いゆき市	沿岸かご	6/21,24,26,27	46	マダコ	408	647					
				ヒメエソボラ	64	139					
				モスソガイ	48	339					
いゆき市	採貝藻	6/21,24,27	128	アワビ	151	16,738					
				ウニ貝焼	125	3,465	単位：個				
小名浜機船底曳網	底びき網	6/24,26,27	9	マアナゴ	670	489					
				ヒラメ（鮮）	370	628					
				ヤナギムシガレイ	341	532					
				マガレイ	311	172					
				ムシガレイ	306	103					
				キアンコウ	278	39					
				マコガレイ	274	385					
				ヤナギダコ	248	214					
				アオメエソ	207	966					
				ババガレイ	79	337					
				ユメカサゴ	46	393					
				マダラ	39	106					
				ギス	26	12					
				メイタガレイ	22	382					
				カナガシラ	20	84					
				シログチ	17	137					
				ホウボウ	16	255					
				エゾイソアイナメ	15	178					
				アカムツ	13	2,571					
				ジンドウイカ	12	330					
				マトウダイ	11	348					
				小名浜機船底曳網	さし網	6/21,24,26,27	28	ヒラメ（鮮）	284	717	
								ヒラメ（活）	63	1,118	
								ガザミ	136	823	
								ホウボウ	111	447	
								ブリ	42	86	
								スズキ	41	884	
マトウダイ	29	364									
マコガレイ	26	1511									

試験操業：県下漁業協同組合長会で承認された試験操業計画に基づく水揚げ分
（注：水揚量は速報値のため、確定値と異なる場合がありますので御了承ください。）

漁況概況 (試験操業)

集計期間: 6/21~6/27

漁協	漁業種類	水揚月日	延隻・統	魚種	水揚量 (kg)	平均単価	備考
相馬双葉	底びき網	6/24,27	39	ヤナギダコ	8,775	277	
				マアナゴ	4,230	498	
				キアンコウ	3,017	89	
				マアジ	1,763	199	
				ババガレイ	1,736	430	
				オキナマコ	1,352	2,290	
				ヒラメ (鮮)	1,314	445	
				ヤナギムシガレイ	978	426	
				スルメイカ	686	313	
				ミギガレイ	633	139	
				マガレイ	515	363	
				ミスダコ	180	621	
				アオメエソ	157	1,278	
				アカムツ	152	1,790	
				アイナメ	124	747	
				ケムシカジカ	124	52	
				ジンドウイカ	107	662	
				エソイソアイナメ	99	69	
				サバ類	93	38	
				ムシガレイ	82	110	
				ユメカサゴ	64	277	
				シログチ	56	137	
				マコガレイ	55	249	
貝けた網	6/21,24,26,27	16	ホッキガイ	2,201	351		
			コタマガイ	190	249		
船びき網	6/21,26	3	サヨリ	27	3,153		
流し網	6/21,24	37	サワラ	2,169	889		
			ブリ	1,297	38		
			スズキ	690	1,045		
			マダイ	207	897		
			サバ類	142	52		
			マアジ	96	345		
			ヒラメ (活)	65	555		
			ヒラメ (鮮)	8	363		
固定式さし網	6/21,26,27	286	ヒラメ (鮮)	18,058	408		
			ヒラメ (活)	15,093	467		
			マコガレイ	5,189	590		
			ババガレイ	1,592	396		
			イシガレイ	1,475	282		
			シロメバル	560	825		
			スズキ	558	1,227		
			マガレイ	533	271		
			ホウボウ	510	368		
			キアンコウ	497	82		
			ヒラツメガニ	354	613		
			ムシガレイ	332	123		
			マダイ	245	606		
			メイタガレイ	219	600		
			カナガシラ	215	48		
			ホシガレイ	117	2,449		
			マトウダイ	116	307		
			アイナメ	108	578		
			ガザミ	107	987		
			サワラ	57	982		
はえ縄	6/26,27	4	エソイソアイナメ	22	78		
			マアナゴ	18	689		
釣り	6/21,27	42	ヒラメ (活)	1,266	552		
			ヒラメ (鮮)	18	344		
			ブリ	67	32		
沿岸かご	6/21,24,27	36	ガザミ	296	1,461		
			ヒメエソボラ	229	193		
			マダコ	214	564		
			ヒラツメガニ	150	467		
			ババガレイ	97	308		
			モスソガイ	21	217		
ハモかご	6/21,24,27	4	マアナゴ	473	583		
採貝藻	6/21,26,27	16	アワビ	51	11,983		
松川浦養殖	6/24,27	51	アサリ	961	486		

漁況概況（通常操業）

単価表記(円/kg)：税込 「-」:不明

集計期間：6/28～7/4

漁協	漁業種類	水揚月日	延隻・統	魚種	水揚量(トン)	平均単価	備考
小名浜機船底曳網	まき網	6/28	2	キハダ	16	391	冷凍込み
				カツオ	4	122	冷凍込み
				ビンナガ	2	432	冷凍込み
中之作	水揚げなし					-	

漁況概況（試験操業）

集計期間：6/28～7/4

漁協	漁業種類	水揚月日	延隻・統	魚種	水揚量 (kg)	平均単価	備考
いゆき市	貝けた網	7/1,3,4	4	ホッキガイ	2,470	543	
				さし網	6/28,7/1,3,4	76	ガザミ
	ホウボウ	223	502				
	ヒラメ（活）	156	1,077				
	ヒラメ（鮮）	39	804				
	イシガレイ	93	564				
	マゴチ	43	791				
	ババガレイ	37	596				
	スズキ	18	1,043				
	ニベ	14	196				
	マコガレイ	5	3,790				
	釣り	6/28,7/1,3,4	48	ヒラメ（活）	262	1,267	
				ヒラメ（鮮）	2	474	
				マゴチ	47	1,730	
沿岸かご	6/28	9	アイナメ	27	1,187		
			ホウボウ	13	731		
どう	7/3,4	3	キツネメバル	13	704		
			マダコ	84	614		
			ヒメエゾボラ	13	114		
採貝藻	6/28,7/1,3,4	238	マアナゴ	1,445	769	1080-350円/kg (税抜)	
			アワビ	260	11,201		
小名浜機船底曳網	さし網	7/1,3,4	15	ウニ貝焼	185	3,434	単位：個
				ヒラメ（鮮）	139	990	
				ヒラメ（活）	22	1,202	
				ガザミ	53	524	
				ホウボウ	41	566	
				マコガレイ	24	1,281	
ホシガレイ	4	3,826					

試験操業：県下漁業協同組合長会で承認された試験操業計画に基づく水揚げ分
（注：水揚量は速報値のため、確定値と異なる場合がありますので御了承ください。）

漁況概況 (試験操業)

集計期間 : 6/28~7/4

漁協	漁業種類	水揚月日	延隻・統	魚種	水揚量 (kg)	平均単価	備考
相馬双葉	貝けた網	7/1,3	13	ホッキガイ	3,057	333	
	流し網	6/28,7/3,4	39	ブリ	1,185	54	
				サワラ	1,161	1,127	
				マダイ	226	779	
				スズキ	127	1,351	
				マアジ	60	419	
				サバ類	28	114	
				タチウオ	19	2,366	
				ホウボウ	14	962	
				シログチ	13	49	
				他タイ	11	1,690	
				ヒラメ (鮮)	10	620	
				ヒラメ (活)	3	540	
				固定式さし網	6/28,7/1,3,4	203	ヒラメ (鮮)
	ヒラメ (活)	5,637	708				
	スズキ	2,314	1,430				
	マコガレイ	1,869	761				
	ババガレイ	1,085	552				
	シロメバル	818	876				
	イシガレイ	771	233				
	ホウボウ	334	506				
	ヒラツメガニ	333	563				
	マダイ	258	641				
	メイトガレイ	164	669				
	マトウダイ	158	281				
	サワラ	156	1,209				
キアコウ	146	64					
アイナメ	124	654					
ガザミ	123	613					
ムシガレイ	102	154					
カナガシラ	94	63					
ホシガレイ	89	2,706					
マガレイ	74	419					
はえ縄	7/3,4	4	マアナゴ	17	1,296		
			エソイソアイナメ	12	73		
釣り	6/28,7/3	46	ヒラメ (活)	1,712	569		
			ヒラメ (鮮)	106	477		
ハモかご	7/1,4	4	マアナゴ	400	1,200		
沖合たこかご	7/3	21	ミスダコ	3,812	631		
			シライトマキバイ	1,569	399		
			エソイソアイナメ	1,071	54		
			ヤナギダコ	527	401		
			エソボラモドキ	491	217		
採貝藻	7/1,3	26	アワビ	98	12,116		
			キタムラサキウニ	82	1,669		
松川浦養殖	7/1	24	アサリ	336	486		

漁況概況（通常操業）

単価表記(円/kg)：税込 「-」:不明

集計期間：7/5~7/11

漁協	漁業種類	水揚月日	延隻・統	魚種	水揚量(トン)	平均単価	備考
小名浜機船底曳網	まき網	7/10,11	-	カツオ	9	591	
中之作	まき網	7/10,11	-	カツオ	11	498	
			-	キハダ	1	287	

漁況概況（試験操業）

集計期間：7/5~7/11

漁協	漁業種類	水揚月日	延隻・統	魚種	水揚量 (kg)	平均単価	備考		
いわき市	貝けた網	7/10,11	3	ホッキガイ	1,713	452			
				さし網				7/5,8,10,11	81
	ホウボウ	69	485						
	ヒラメ（活）	54	1,311						
	ヒラメ（鮮）	28	654						
	ニベ	32	250						
	ババガレイ	25	669						
	スズキ	21	1,404						
	ヒラツメガニ	18	269						
	マゴチ	15	833						
	釣り	7/5,8,10,11	32	ヒラメ（活）	115	1,263			
				キツネメバル	23	814			
マゴチ				20	1,895				
				アイナメ	11	1,184			
どう	7/5,8,10,11	9	マアナゴ	2,155	802	1080-350円/kg（税抜）			
採貝藻	7/5,9,11	58	ウニ貝焼	188	2,638	単位：個			
			アワビ	27	7,209				
小名浜機船底曳網	さし網	7/5,8,10,11	26	ガザミ	241	597			
				ヒラメ（鮮）	205	1,138			
				ヒラメ（活）	37	1,244			
				スズキ	74	1,370			
				ホウボウ	32	549			
				マコガレイ	31	1,106			

試験操業：県下漁業協同組合長会で承認された試験操業計画に基づく水揚げ分
（注：水揚量は速報値のため、確定値と異なる場合がありますので御了承ください。）

漁況概況（試験操業）

漁協	漁業種類	水揚月日	延隻・統	魚種	水揚量 (kg)	平均単価	備考
相馬双葉	貝けた網	7/5,10,11	11	ホッキガイ コタマガイ	2,610 63	334 205	
	流し網	7/10	7	スズキ サバ類 サワラ マダイ	67 41 24 22	1,563 86 1,448 878	
	固定式さし網	7/5,10,11	104	ヒラメ（鮮） ヒラメ（活） スズキ マダイ イシガレイ ホウボウ マコガレイ シロメバル ヒラツメガニ ババガレイ サワラ ガザミ マトウダイ メイタガレイ ニベ マゴチ カナガシラ	2,681 2,592 2,322 1,417 374 336 317 275 213 173 155 149 97 90 75 69 55	665 803 1,305 598 275 589 1,269 966 668 745 1,281 754 269 672 219 923 83	
	はえ縄	7/10,11	4	マアナゴ	21	1,328	
	釣り	7/10,11	45	ヒラメ（活） ヒラメ（鮮）	1,328 27	1,111 748	
	ハモかご	7/10	2	マアナゴ	183	1,668	
	沖合たこかご	7/5,11	41	ミズダコ シライトマキバイ ヤナギダコ エソボラモドキ エソイソアイナメ	7,835 4,231 1,450 1,237 214	633 397 416 231 32	
	採貝藻	7/10	12	アワビ キタムラサキウニ	35 29	12,194 1,864	
	松川浦養殖	7/5,8,11	64	アサリ	1,190	486	

漁況概況（通常操業）

単価表記(円/kg)：税込 「-」:不明

集計期間：7/12～7/18

漁協	漁業種類	水揚月日	延隻・統	魚種	水揚量(トン)	平均単価	備考
小名浜機船底曳網	まき網	7/12,16,17	4	マイワシ	137	67	
中之作	まき網	7/12,13	2	カツオ	22	529	

漁況概況（試験操業）

集計期間：7/12～7/18

漁協	漁業種類	水揚月日	延隻・統	魚種	水揚量 (kg)	平均単価	備考
いわき市	貝けた網	7/17,18	3	ホッキガイ	1,430	435	
	さし網	7/12,16,17,18	101	ガザミ	733	891	
				ヒラメ（活）	160	1,364	
				ヒラメ（鮮）	119	644	
				ホウボウ	101	463	
				ニベ	64	223	
				マゴチ	45	773	
				スズキ	19	1,146	
				カナガシラ	13	127	
				サバ類	10	54	
				マコガレイ	10	1,883	
釣り	7/12,16,17,18	57	ヒラメ（活）	495	1,342		
			ヒラメ（鮮）	20	549		
			カツオ	35	437		
			キツネメバル	13	671		
			マゴチ	13	1,801		
はえなわ	7/16	1	マゴチ	2	528		
			イシガレイ	1	216		
どう	7/12,16,17,18	10	マアナゴ	2,901	803	941-350円/kg（税抜）	
採貝藻	7/12,17,18	48	ウニ貝焼	237	3,349	単位：個	
小名浜機船底曳網	さし網	7/12,16,17,18	25	ヒラメ（鮮）	183	1,152	
				ヒラメ（活）	58	1,250	
				ガザミ	153	641	
				スズキ	41	1,399	
				ホウボウ	31	717	
				マコガレイ	15	1,161	
	ブリ	12	209				
釣り	7/17	1	カツオ	46	344		

試験操業：県下漁業協同組合長会で承認された試験操業計画に基づく水揚げ分
（注：水揚量は速報値のため、確定値と異なる場合がありますので御了承ください。）

漁況概況 (試験操業)

集計期間：7/12~7/18

漁協	漁業種類	水揚月日	延隻・統	魚種	水揚量 (kg)	平均単価	備考
相馬双葉	貝けた網	7/17,18	14	ホッキガイ	3,319	331	
	船ひき網	7/17	24	シラス	6,732	367	
	流し網	7/12,18	11	サワラ	98	1,441	
				スズキ	71	1,431	
				マダイ	32	831	
				サバ類	13	65	
				タチウオ	10	2,309	
	固定式さし網	7/12,16,17	136	ヒラメ (活)	2,756	986	
				ヒラメ (鮮)	1,404	846	
				スズキ	2,170	1,246	
				マダイ	637	733	
				イシガレイ	272	429	
				ホウボウ	248	598	
				ババガレイ	235	989	
				マコガレイ	193	1,146	
				シロメバル	175	1,157	
				ガザミ	161	702	
				ヒラツメガニ	120	732	
				サワラ	106	1,337	
				メイトガレイ	91	687	
				マゴチ	83	894	
				シログチ	66	171	
				アイナメ	60	890	
マトウダイ				48	313		
ニベ				45	192		
カナガシラ	44	73					
マアジ	31	577					
ブリ	25	190					
ホシガレイ	22	2,775					
タチウオ	15	1,515					
チダイ	10	485					
はえ縄	7/16,17	4	マアナゴ	34	1,365		
釣り	7/18	21	ヒラメ (活)	468	1,286		
			ヒラメ (鮮)	21	766		
ハモかご	7/12,16	6	マアナゴ	598	1,331		
沖合たこかご	7/18	20	ミスダコ	4,471	653		
			シライトマキバイ	2,134	423		
			ヤナギダコ	853	419		
			エゾボラモドキ	725	258		
			チヂミエゾボラ	96	420		
			エゾイソアイナメ	56	32		
			ケムシカジカ	11	54		
採貝藻	4/12,16,17	33	キタムラサキウニ	103	1,930		
			アワビ	102	11,557		
松川浦養殖	7/16,18	46	アサリ	1,058	486		

漁況概況（通常操業）

単価表記(円/kg)：税込 「-」:不明

集計期間：7/19～7/25

漁協	漁業種類	水揚月日	延隻・統	魚種	水揚量(トン)	平均単価	備考
小名浜機船底曳網	まき網	7/19,20,23,24	5	カツオ	68	233	冷凍込
				ビンナガ	19	480	冷凍込
				キハダ	11	466	冷凍込
中之作	まき網	7/19,22	2	カツオ	14	353	

漁況概況（試験操業）

集計期間：7/19～7/25

漁協	漁業種類	水揚月日	延隻・統	魚種	水揚量(kg)	平均単価	備考
いわき市	貝けた網	7/22,24,25	4	ホツキガイ	2,256	457	
	さし網	7/19,22,24,25	91	ガザミ	1,061	1,106	
				ヒラメ(活)	116	1,211	
				ヒラメ(鮮)	64	437	
				ホウボウ	105	484	
				ニベ	49	208	
				マゴチ	16	704	
マダイ	11	1,147					
釣り	7/19,22,24,25	55	ヒラメ(活)	456	1,290		
			ヒラメ(鮮)	2	636		
			アイナメ	10	1,700		
どう	7/19,22,24,25	9	マアナゴ	3,367	812	920-556円/kg(税抜)	
採貝藻	7/19,22,25	47	ウニ貝焼	210	3,241	単位：個	
小名浜機船底曳網	さし網	7/19,22,24,25	27	ガザミ	238	696	
				ヒラメ(活)	119	1,358	
				ヒラメ(鮮)	117	1,291	
				スズキ	65	1,387	
				ホウボウ	28	714	
				マコガレイ	17	1,156	
	釣り	7/19	1	カツオ	112	173	

試験操業：県下漁業協同組合長会で承認された試験操業計画に基づく水揚げ分
(注：水揚量は速報値のため、確定値と異なる場合がありますので御了承ください。)

漁況概況 (試験操業)

集計期間：7/19~7/25

漁協	漁業種類	水揚月日	延隻・統	魚種	水揚量 (kg)	平均単価	備考
相馬双葉	貝けた網	7/24,25	15	ホッキガイ	3,237	308	
	船びき網	7/19,22	63	シラス	31,085	346	
	流し網	7/19,25	4	サワラ	24	832	
	固定式さし網	7/19,22,25	95	スズキ	1,585	1,325	
				ヒラメ (活)	1,458	1,077	
				ヒラメ (鮮)	1,352	940	
				マダイ	756	706	
				シロマル	512	1,130	
				ガザミ	253	822	
				ヒラツメガニ	140	758	
				ホウボウ	110	531	
				イシガレイ	103	576	
				ババガレイ	86	1,037	
				サワラ	74	1,285	
				マコガレイ	63	1,065	
				シログチ	63	255	
				マゴチ	56	1,058	
				アイナメ	33	799	
				メイトガレイ	26	855	
				マトウダイ	22	395	
	カナガシラ	19	65				
	タチウオ	15	1,602				
	ニベ	12	314				
	マアジ	11	700				
	はえ縄	7/25	2	マアナゴ	17	972	
	釣り	7/19,24,25	77	ヒラメ (活)	2,682	1,279	
				ヒラメ (鮮)	182	1,008	
アイナメ				16	1,392		
ハモかご	7/19,22,25	17	マアナゴ	2,044	1,157		
沖合たこかご	7/22,25	8	シライトマキバイ	1,010	421		
			ミスダコ	817	663		
			エソボラモドキ	295	270		
			ヤナギダコ	293	410		
			チヂミエソボラ	49	442		
			エソイソアイナメ	24	32		
採貝藻	7/25	11	アソビ	37	12,993		
			キタムラサキウニ	27	2,123		
松川浦養殖	7/22,25	38	アサリ	761	486		

相双地区の船びき網（シラス）の水揚状況

- ・相双地区において、7月17日から船曳網によるシラス漁が開始されました。
- ・相双地区での初漁から1週間の漁模様は表1のとおりです。
- ・なお、茨城県の漁海況速報（元-No,15）によると、令和元年7月11～17日の期間において、県内全体で122トンの漁獲があり、平均単価は366～208円/kgでした。

表1 相双地区のシラス水揚げ状況

	令和元年	平成30年	平成29年
水揚数量（トン）	38	17	11
水揚金額（百万円）	13	17	4
単価（円/kg）	349	1,035	407
操業日数（日）	3	2	3

【備考】

集計は相馬双葉漁業協同組合の水揚日報を用いて行いました。

参考：シラス測定結果について

- ・漁場環境部では、モニタリング検体のシラスの魚体測定を行っています。
- ・7月1日から22日までに行った測定の結果は図1のとおりです。
- ・測定されたシラスは全長30mm前後が主体で、カタクチシラスが87%、マシラスが13%で、ウルメシラスがわずかに混じりました（全県合計）。

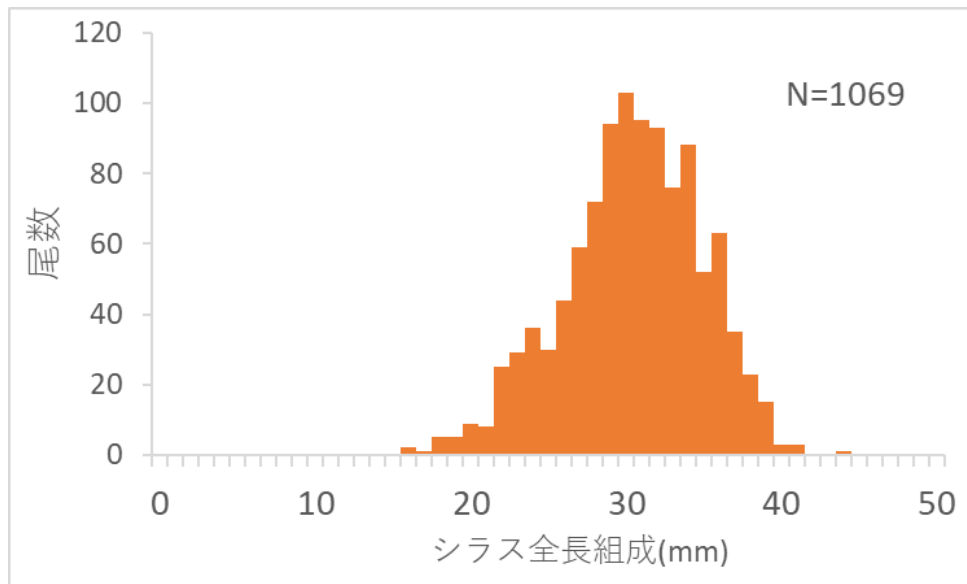


図1 シラス測定結果（7月1日～22日,全県）

漁況概況（通常操業）

単価表記(円/kg)：税込 「-」:不明

集計期間：7/26～8/1

漁協	漁業種類	水揚げ日	延隻・統	魚種	水揚量(トン)	平均単価	備考
小名浜機船底曳網	まき網	7/30	1	カツオ	4	-	
中之作	まき網	7/31	1	カツオ	6	-	
	カツオ一本釣	7/27	1	カツオ	1	-	

漁況概況（試験操業）

集計期間：7/26～8/1

漁協	漁業種類	水揚げ日	延隻・統	魚種	水揚量 (kg)	平均単価	備考
いわき市	貝けた網	7/29,31,8/1	4	ホッキガイ	2,266	454	
	さし網	7/26,29,31,8/1	83	ガザミ	745	1,102	
				ヒラメ（活）	182	1,354	
				ヒラメ（鮮）	38	891	
				ホウボウ	95	755	
				イシガレイ	57	963	
釣り	7/26,29,31,8/1	69	ヒラメ（活）	980	1,302		
			ヒラメ（鮮）	23	527		
どう	7/26,29,31,8/1	9	マアナゴ	2,138	857	1,590-400円/kg（税抜）	
採貝藻	7/26,29	39	ウニ貝焼	118	2,992	単位：個	
			アワビ	40	12,960		
小名浜機船底曳網	さし網	7/26,29,31,8/1	23	ヒラメ（鮮）	198	1,202	
				ヒラメ（活）	89	1,483	
				ガザミ	143	843	
				スズキ	30	1,329	
				ホウボウ	19	668	
相馬双葉	貝けた網	7/31,8/1	13	ホッキガイ	3,281	304	
	船びき網	7/26,29,8/1	98	シラス	30,450	268	
	流し網	7/26,31	6	サワラ	115	911	
	固定式さし網	7/26,31,8/1	188	ヒラメ（活）	2,882	1,161	
				ヒラメ（鮮）	2,487	1,050	
				スズキ	1,273	1,149	
				マダイ	593	678	
				ガザミ	400	817	
				シロメバル	352	1,218	
				ホウボウ	316	640	
				イシガレイ	246	920	
				ババガレイ	230	1,001	
				ヒラツメガニ	179	703	
				シログチ	145	210	
				カナガシラ	115	93	
				サワラ	108	805	
	はえ縄	7/26,31,8/1	6	マアナゴ	49	1,194	
	釣り	7/31	34	ヒラメ（活）	1,491	1,214	
				ヒラメ（鮮）	290	1,062	
	ハモかご	7/31	5	マアナゴ	625	1,163	
沖合たこかご	7/29,8/1	8	ミスダコ	1,188	684		
			シライトマキバイ	697	421		
			ヤナギダコ	511	410		
採貝藻	7/26,29,31	38	アワビ	125	11,067		
			キタムラサキウニ	108	1,912		
松川浦養殖	7/29,8/1	49	アサリ	786	486		

試験操業：県下漁業協同組合長会で承認された試験操業計画に基づく水揚げ分

(注：水揚量は速報値のため、確定値と異なる場合がありますので御了承ください。)

底びき網漁業の漁模様について

(平成30年9月～令和元年6月)

- ・6月末で漁期を終え、2か月間の休漁に入りました。
- ・今漁期（平成30年9月～令和元年6月）の全県の漁模様についてお知らせいたします。
- ・今漁期の水揚量は1,692トン(昨年漁期1,746トン,対昨年漁期比97%)で、水揚げ金額は866百万円(同880百万円,同99%)でした。
- ・水揚げ金額上位種は以下のとおりで、1位がヒラメ、2位はマアナゴ、3位はオキナマコでした。

表1 今漁期の底びき網の水揚げ状況

順位	魚種	水揚金額 (百万円)	水揚量 (トン)
1	ヒラメ	179	193
2	マアナゴ	131	190
3	オキナマコ	77	39
4	ヤナギムシガレイ	60	97
5	ババガレイ	57	129
6	ヤリイカ	46	88
7	マガレイ	39	133
8	ヤナギダコ	39	118
9	キアンコウ	38	138
10	アオメエソ	25	32
11	キチジ	13	5
12	アカムツ	13	7
13	マコガレイ	12	35
14	スルメイカ	11	25
15	ムシガレイ	11	50

【備考】

- ・集計は各漁業協同組合の水揚月報を用いて行いました。

令和元年度 第3回 東北海区海況予報 (抜粋)

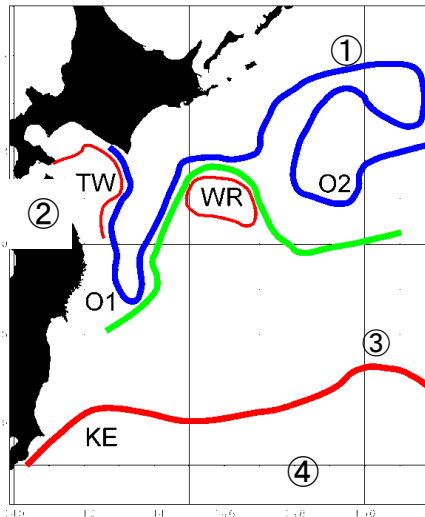
令和元年7月31日に標記予報が発表されましたので概要をお知らせします

(※国立研究開発法人水産研究教育機構東北区水産研究所、北海道区水産研究所がとりまとめたもの)

今後の見通し(2019年8月~9月)のポイント

- ・ 近海の黒潮続流の北限はやや北偏で推移する。
- ・ 親潮第1分枝の南限はやや南偏~かなり南偏で推移する。

Cor. TEMP. AT 100m DATE: 2019/0811 - 2019/0820



今後の見通し(8月上旬を想定)

- ①100m 水温 5°C等温線 (親潮水域南縁)
- ②津軽暖流・暖水塊縁辺部
- ③100m 水温 10°C等温線 (黒潮系暖水北縁)
- ④200m 水温 14°C等温線 (黒潮続流)

KE: 黒潮続流 WR: 暖水塊
TW: 津軽暖流 O1: 親潮第1分枝
O2: 親潮第2分枝 C: 冷水域

《今後の見通し(2019年8月~9月)》

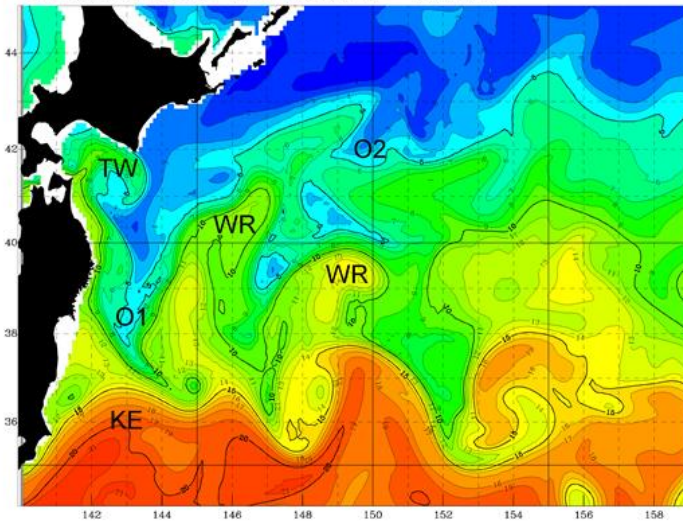
- (1) 近海の黒潮続流の北限位置はやや北偏(北緯36°10'~36°20')で推移する。
- (2) 近海の黒潮系暖水の北限は極めて北偏(北緯40°50'以北)で推移する。
- (3) 三陸沖の暖水塊は停滞し、三陸はるか沖の暖水塊は消滅する。
- (4) 親潮第1分枝の南限はやや南偏~かなり南偏(北緯37°50'~39°30')で推移する。
- (5) 親潮第2分枝の南限はかなり北偏~極めて北偏(北緯40°30'以北)で推移する。
- (6) 津軽暖流の下北半島東方への張り出しは平年並み~やや弱勢(東経142°50'~143°20')で推移する。

《海況の経過(2019年1月~6月)の特徴》

- (1) 近海の黒潮の北限は1月~2月は平年並み(北緯36°10'~36°20')であったが、3月~6月はやや北偏~極めて北偏(北緯36°20'~37°50')で推移した。
- (2) 近海の黒潮系暖水の北限は平年並み~極めて北偏(北緯38°~41°10')で推移した。
- (3) 2018年2月に金華山はるか沖に形成された暖水塊は常磐沖に移動し、3月に消滅した。2018年12月に三陸沖に形成された暖水塊は下北半島はるか沖に移動し、5月に消滅した。4月には金華山はるか沖に暖水塊が形成され、三陸沖に移動した。6月には三陸はるか沖に暖水塊が形成された。
- (4) 親潮第1分枝の南限は4月に一時的にやや北偏(北緯39°40')となった以外は平年並み~極めて南偏(北緯37°30'~39°30')で推移した。
- (5) 親潮第2分枝の南限は平年並み~極めて北偏(北緯39°30'~41°30')で推移した。
- (6) 津軽暖流の下北半島東方への張り出しは1月はやや強勢(東経143°10')であったが、2月~6月は平年並み~やや弱勢(東経142°10'~143°)で推移した。

7月中旬現況水温分布図（100m深）

TEMPERATURE AT 100m DATE: 2019/0711 - 2019/0712



O1 : 親潮第一分岐
 O2 : 親潮第二分岐
 KE : 黒潮続流
 TW : 津軽暖流
 WR : 暖水塊
 C : 冷水域

《現況（2019年6月上旬）の特徴》

- (1) 近海の黒潮の北限はやや北偏（北緯 $36^{\circ}20'$ ）である。
- (2) 近海の黒潮系暖水の北限は極めて北偏（北緯 $41^{\circ}10'$ ）である。
- (3) 暖水塊が三陸沖360kmと三陸はるか沖690kmにある。
- (4) 親潮第1分岐の南限はかなり南偏（北緯 $37^{\circ}40'$ ）である。
- (5) 親潮第2分岐の南限は極めて北偏（北緯 $41^{\circ}40'$ ）である。
- (6) 津軽暖流の下北半島東方への張り出しはかなり強勢（東経 $143^{\circ}20'$ ）である。

（注）この海況予報は、国立研究開発法人水産研究・教育機構により開発され、2012年5月より運用を開始したFRA-ROMSシステムを用いた。FRA-ROMSは、我が国周辺太平洋域の海況経過を再解析し、2ヶ月先までの海況を予測する海況予測システムである。

令和元年度 サンマ長期漁海況予報（道東～常磐海域）

令和元年度の道東～常磐海域におけるサンマ長期漁海況予報を公表します。

趣旨

国立研究開発法人 水産研究・教育機構 東北区水産研究所が、関係試験研究機関による資源調査結果等を踏まえて、今後（漁況：令和元年8月から12月まで、海況：令和元年8月及び9月）の道東～房総沖における海況及びサンマの漁況について見通しを取りまとめました（注）。

本年度の漁期を通じた来遊量は、昨年を下回ると予測されました（詳細は以下のとおり）。

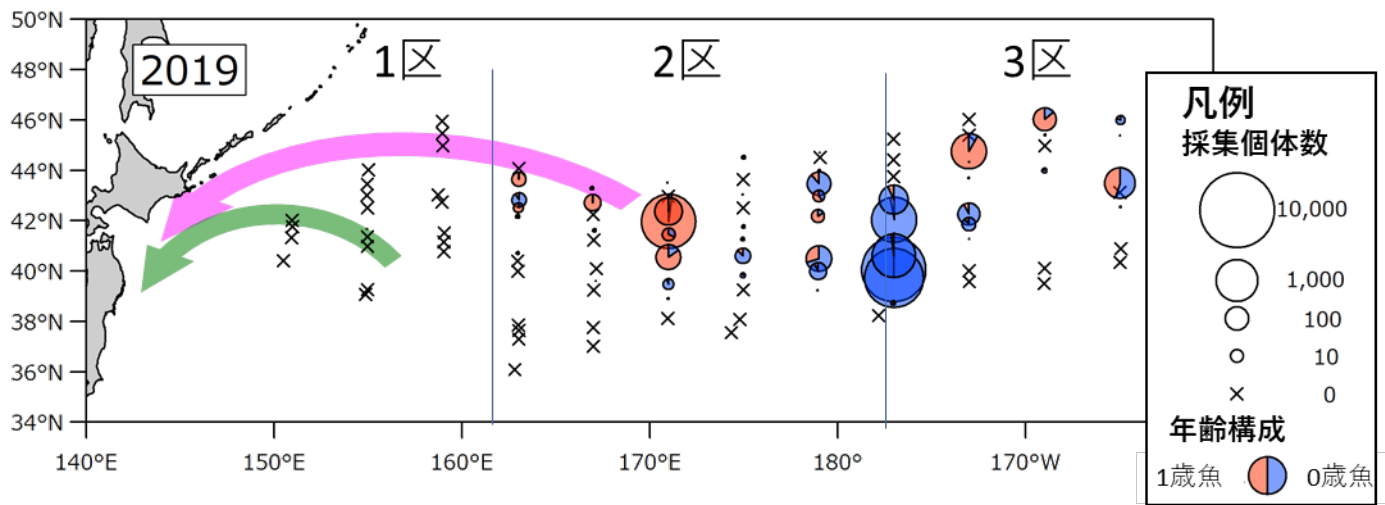
（注）本漁海況予報は、水産庁の「水産資源調査・評価推進事業」により、漁業者や流通加工業者等の操業の効率化や経営の安定に役立てていただくとともに資源の合理的・持続的利用を図ることを目的として行っているものです。

今後の見通し（漁況：令和元年8月から12月まで、海況：令和元年度8月及び9月）の概要

- ・ **漁期を通じた来遊量は、昨年を下回る。** 9月中旬までの来遊量は極めて低調に推移するが、9月下旬以降に増加する。
- ・ 来遊する魚群は0歳魚と1歳魚で構成されるが、本年は漁期を通じて前年より1歳魚の割合が低い（注）。1歳魚の平均体重は2018年を下回る。
- ・ 大型船出漁直後（8月下旬）の漁場は、択捉島以北の海域に分散して形成される。近年の傾向から、魚群は親潮第2分枝に沿って南下すると考えられる。このため、その後の**漁場は沖合を中心に形成され、道東沿岸の親潮第1分枝沿いでは漁場がほとんど形成されない**。三陸海域への魚群の南下時期は例年より遅れ、漁場形成は10月下旬となる。

（注）本予報における1歳魚とは、6～7月のサンマ資源量直接推定調査時の体長が27cm以上、8月以降の体長が29cm以上の個体のこと。

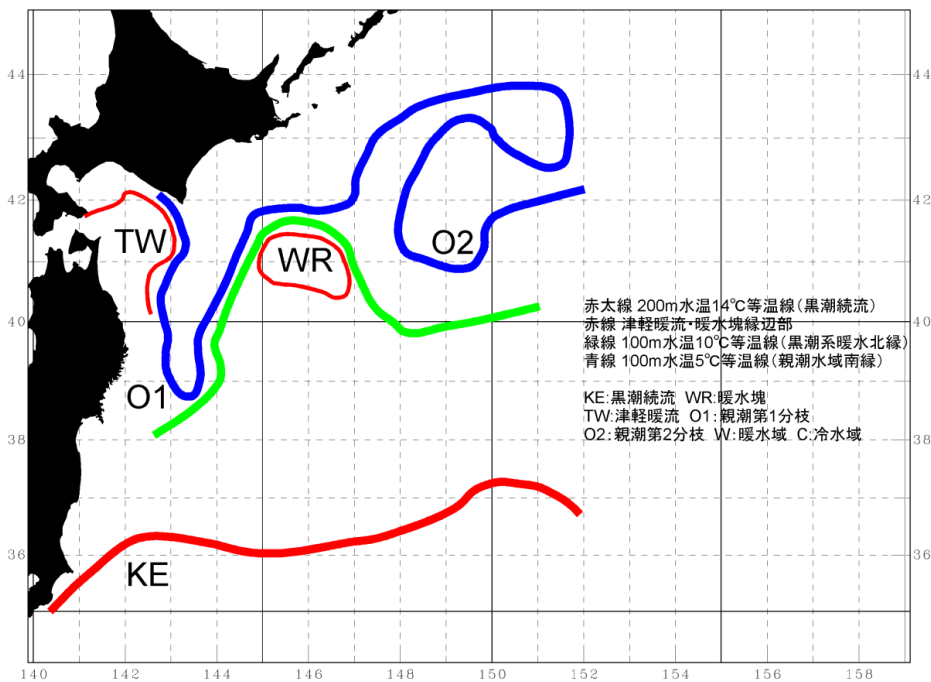
詳しい内容については、水産研究・教育機構作成の添付資料を御覧ください。



例年漁期前半に来遊する魚群 9月下旬以降に来遊する魚群。

図1. 令和元年6月～7月に行った表層トロール漁獲試験によるサンマ資源量直接推定調査の結果
 円の面積は漁獲されたサンマの尾数、×は漁獲のなかった調査点を示す。緑の矢印は例年漁期前半
 に来遊するサンマの分布と経路を、ピンクの矢印は漁期後半に来遊する魚群の想定経路を示
 す。

Cor. TEMP. AT 100m DATE: 2019/0811 - 2019/0820



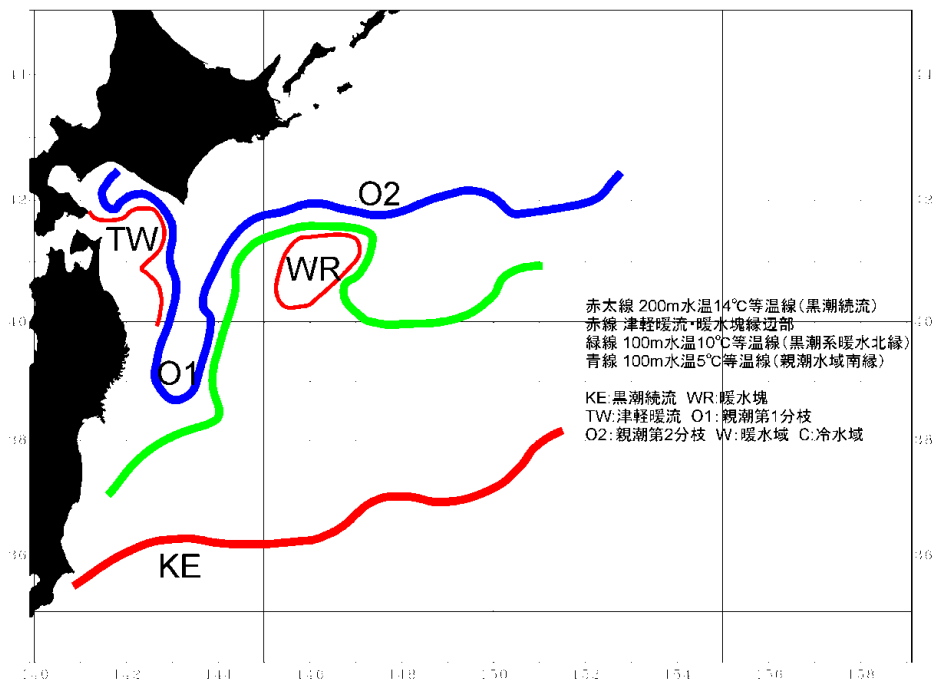


図2. 海況の見通し(上図: 8月中旬、下図: 9月中旬をそれぞれ想定)

- ・近海の黒潮の北限はやや北偏(北緯 $36^{\circ} 10' \sim 36^{\circ} 20'$)で推移する(注)。
- ・親潮第1分枝(O1)の南限はやや南偏～かなり南偏(北緯 $37^{\circ} 50' \sim 39^{\circ} 30'$)で推移する。
- ・親潮第2分枝(O2)の南限はかなり北偏～極めて北偏(北緯 $40^{\circ} 30'$ 以北)で推移する。
- ・津軽暖流(TW)の下北半島東方への張り出しは平年並み～やや弱勢(東経 $142^{\circ} 50' \sim 143^{\circ} 20'$)で推移する。
- ・三陸沖の暖水塊(WR)は停滞する。
- ・近海の黒潮系暖水の北限は極めて北偏(北緯 $40^{\circ} 50'$ 以北)で推移する。

(注1) 平年(過去24年平均)に対する偏差の度合いに応じて、「平年並み」、「やや北(南)偏」、「かなり北(南)偏」、「極めて北(南)偏」にカテゴリー分けしている。平年位置は、8月が $35^{\circ} 58'$ 、9月が $35^{\circ} 56'$ となっている。

< 添付資料 >

「令和元年度 サンマ長期漁海況予報」

<http://tnfri.fra.affrc.go.jp/press/h31/20190731/20190731sanmayohou.pdf>

国立研究開発法人 水産研究・教育機構プレスリリース「令和元年度 第3回 東北海区海況予報」

<http://www.fra.affrc.go.jp/pressrelease/pr2019/20190731/index.html>

(参考)

平成30年7月31日付けプレスリリース「平成30年度 サンマ長期漁海況予報(道東～常磐海域)」

<http://www.jfa.maff.go.jp/j/press/sigen/180731.html>

【お問合せ先】

増殖推進部漁場資源課

担当者：国際資源班：森田、清水、屋敷

代表：03-3502-8111（内線6803）

ダイヤルイン：03-6744-2380

FAX番号：03-3592-0759

（予報の詳細についてのお問い合わせ先）

・漁況について

国立研究開発法人 水産研究・教育機構 東
北区水産研究所資源管理部

担当者：巢山、宮本

電話：0178-33-3411

FAX番号：0178-34-1357

・海況について

国立研究開発法人 水産研究・教育機構 東
北区水産研究所資源環境部

担当者：栗田、笥

電話：022-365-9928

FAX番号：022-367-1250