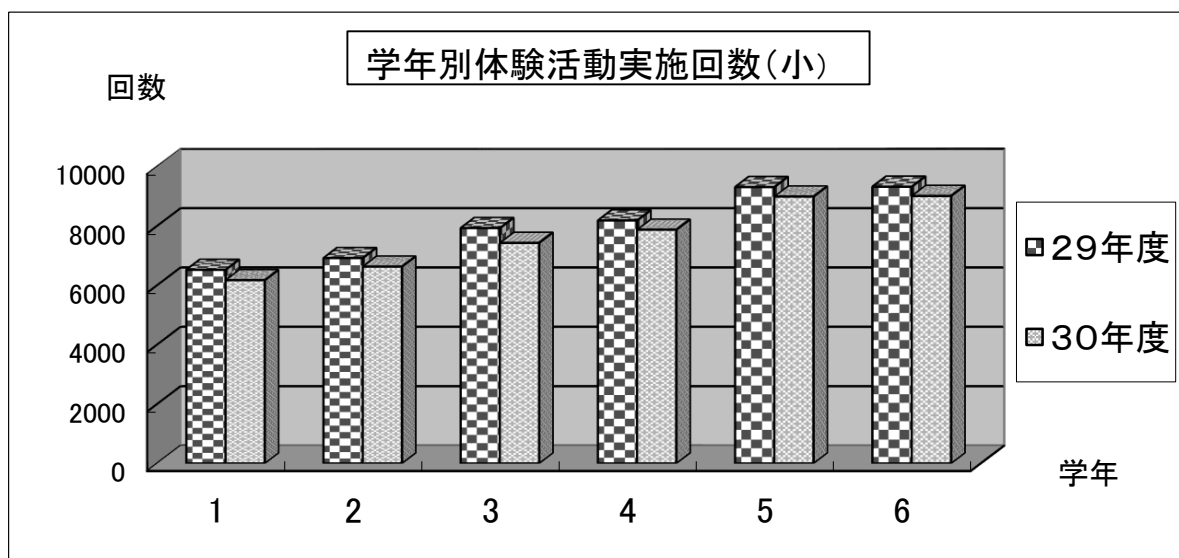


【Ⅲ 体験活動実施状況】

1 体験活動実施回数

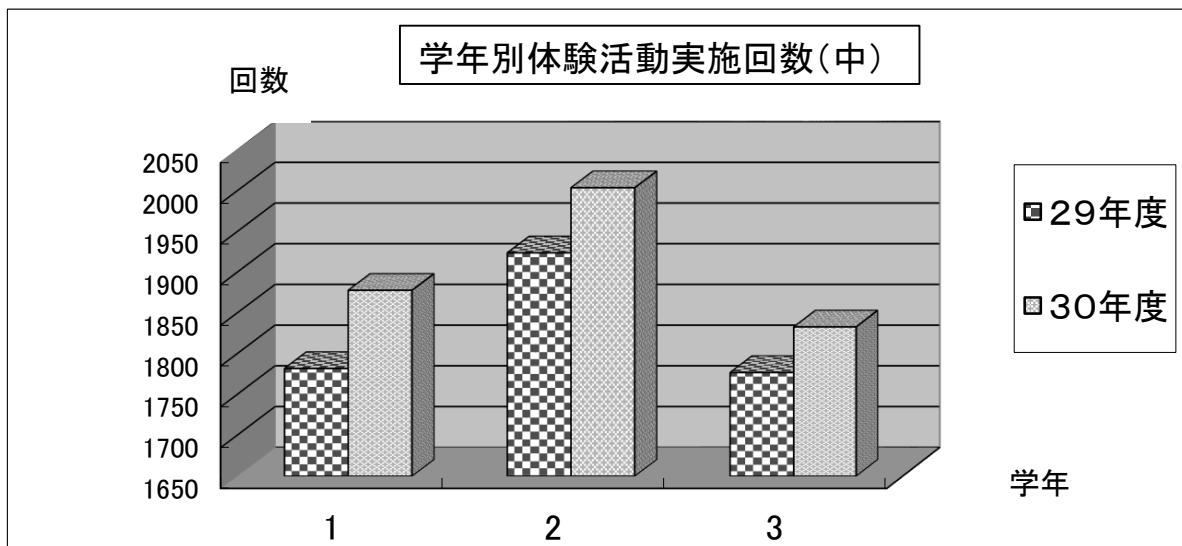
<小学校・特別支援学校小学部>実施回数

	県北	県中	県南	会津	南会津	相双	いわき	30年度	29年度
1年	1497	1445	515	1033	277	661	741	6169	6520
2年	1705	1504	541	1082	268	692	836	6628	6916
3年	1762	1748	584	1318	342	824	851	7429	7927
4年	1806	1815	633	1479	331	840	968	7872	8183
5年	2011	2154	707	1884	320	922	991	8989	9310
6年	2042	2140	731	1902	330	862	1005	9012	9322
合計	10823	10806	3711	8698	1868	4801	5392	46099	48178



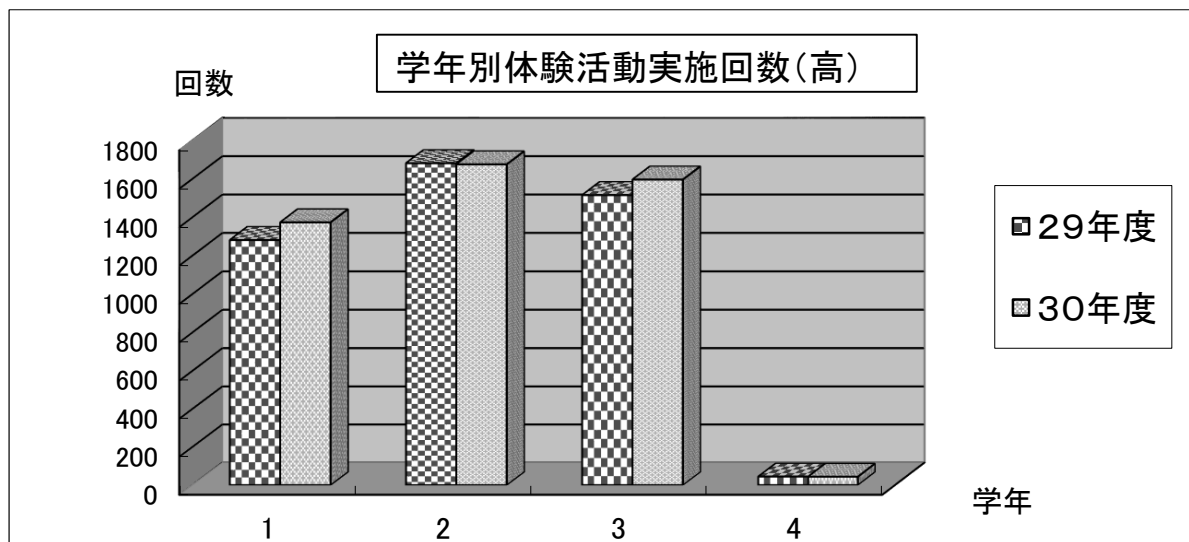
<中学校・特別支援学校中学部>実施回数

	県北	県中	県南	会津	南会津	相双	いわき	30年度	29年度
1年	255	491	107	352	73	302	298	1878	1782
2年	303	566	102	366	81	296	290	2004	1924
3年	224	512	94	368	79	264	292	1833	1777
合計	782	1569	303	1086	233	862	880	5715	5483



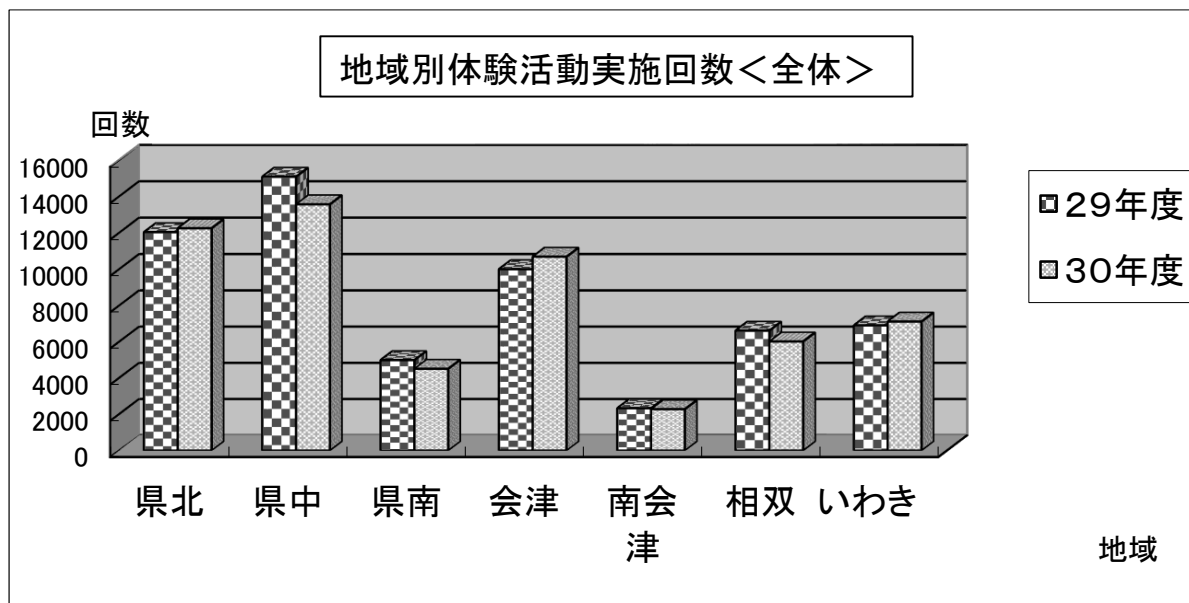
＜県立高等学校・特別支援学校高学部＞実施回数

	県北	県中	県南	会津	南会津	相双	いわき	30年度	29年度
1年	178	346	136	293	73	113	235	1374	1282
2年	216	440	168	340	65	149	298	1676	1682
3年	263	404	197	265	45	103	320	1597	1516
4年	1	17	4	18	0	0	4	44	45
合計	658	1207	505	916	183	365	857	4691	4525



＜地域別全体＞実施回数

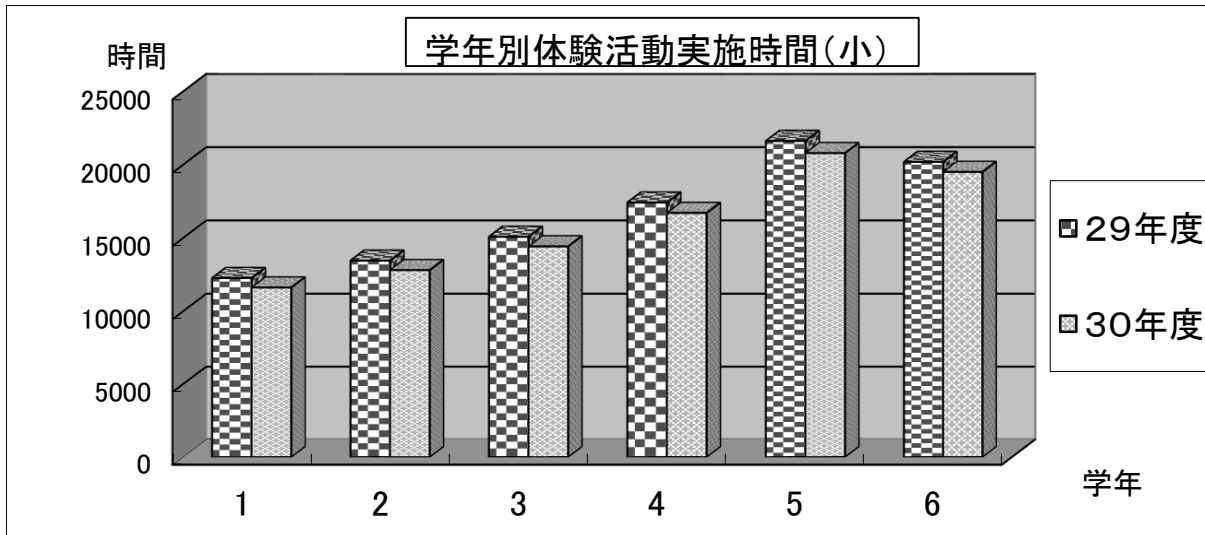
	県北	県中	県南	会津	南会津	相双	いわき	合計
30年度	12263	13582	4519	10700	2284	6028	7129	56505
29年度	12049	15098	4999	10015	2335	6628	6919	58043



2 体験活動実施時間数

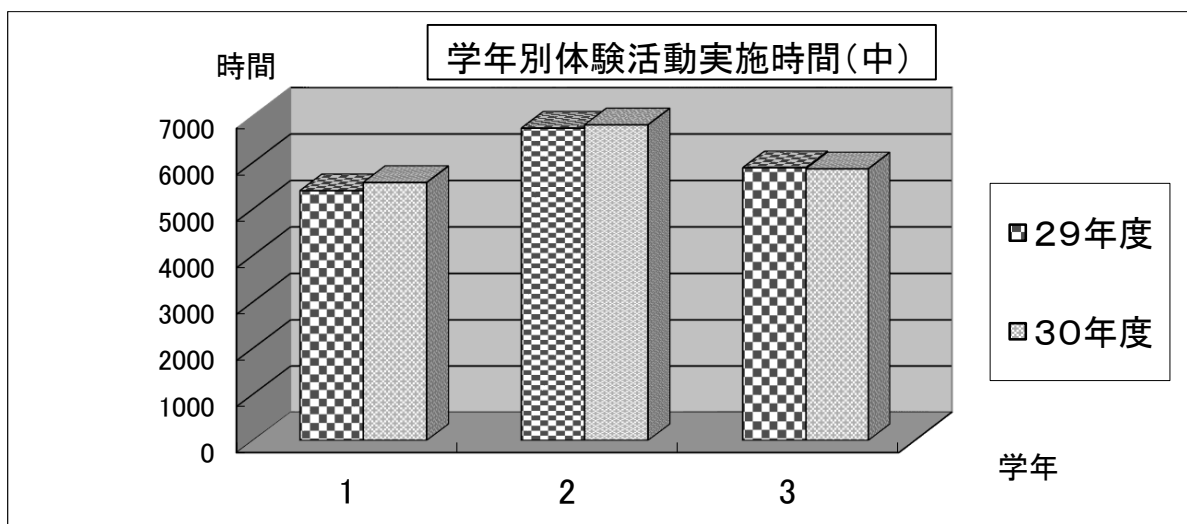
<小学校・特別支援学校小学部>実施時間

	県北	県中	県南	会津	南会津	相双	いわき	30年度	29年度
1年	2658	2695	938	2174	670	1135	1378	11648	12294
2年	3221	2828	1023	2286	686	1185	1608	12837	13482
3年	3419	3360	1127	2792	840	1259	1657	14454	15112
4年	3883	4048	1160	3361	866	1505	1914	16737	17447
5年	4637.5	4978	1502	4103	939	1929	2730	20818.5	21650
6年	4765	4413	1473	4159	938	1686	2104	19538	20222
合計	22583.5	22322	7223	18875	4939	8699	11391	96032.5	100207



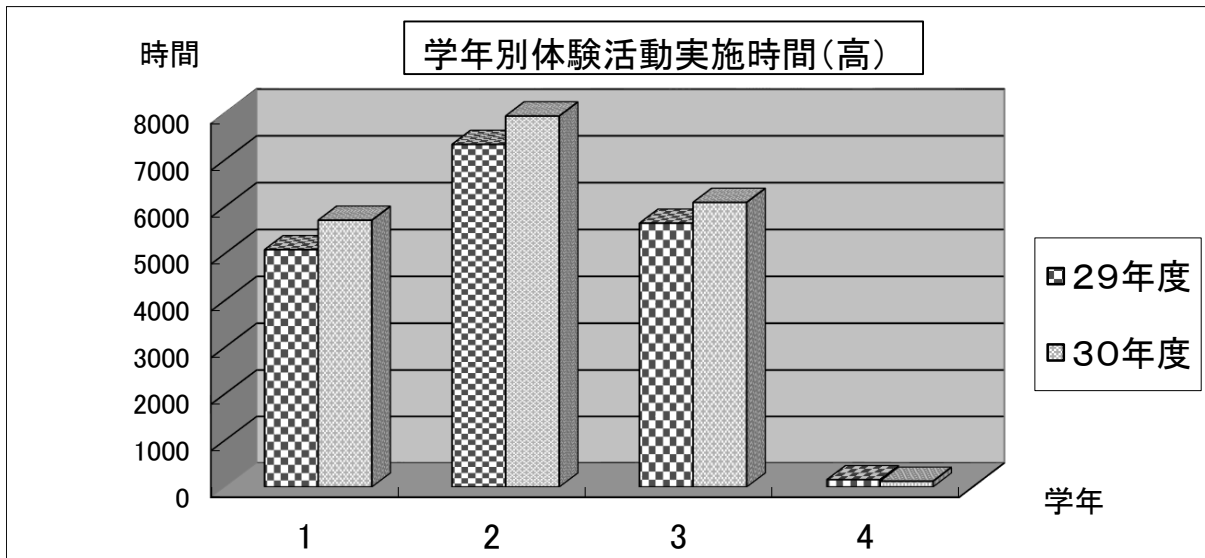
<中学校・特別支援学校中学部>実施時間

	県北	県中	県南	会津	南会津	相双	いわき	30年度	29年度
1年	773	1456	315	1124	258	732	914	5572	5396
2年	1424	1708	405	1230	318	890	838	6813	6742
3年	798	1624	306	1217	268	747	906	5866	5890
合計	2995	4788	1026	3571	844	2369	2658	18251	18028



＜県立高等学校・特別支援学校高学部＞実施時間

	県北	県中	県南	会津	南会津	相双	いわき	30年度	29年度
1年	798	1502	370	1156.5	260	814	816	5716.5	5088
2年	1140	2182	583	1523	208	1123	1183	7942	7336
3年	861	1666	459	997.5	118	661	1335	6097.5	5653
4年	4	59	4	49	0	0	8	124	157
合計	2803	5409	1416	3726	586	2598	3342	19880	18234



＜地域別全体＞実施時間

	県北	県中	県南	会津	南会津	相双	いわき	合計
30年度	28381.5	32519	9665	26172	6369	13666	17391	134163.5
29年度	28318.5	35157	11042	24330	6319	14675	16627	136468.5

