


# 「ひとつ、ひとつ、実現する ふくしま」 ロゴマーク使用ガイドライン



## 「ひとつ、ひとつ、実現する ふくしま」

「ひとつ、ひとつ、実現する ふくしま」は福島県が震災から10年を機に策定したスローガンです。


復興に向けて歩んできた「これまで」と、新しい未来に繋げていく「これから」と、県民のみなさんひとりひとりの「今」を重ねたメッセージです。

ロゴマークを使用する際には、「『ひとつ、ひとつ、実現する ふくしま』ロゴマーク使用基準」を確認の上、正しくご活用願います。


令和3年3月12日

## デザインの種類


### 1. スローガンデザイン



<CMYK、テクスチャあり>



<CMYK、テクスチャなし>



<RGB>



<モノクロ>

### 2. デザインフラッグ「アイランド」



<CMYK、テクスチャあり>



<CMYK、テクスチャなし>



<RGB>



<モノクロ>

- カラーの印刷物には、「CMYK」のデータを使用すること。
- 紙の印刷物には、“質感”が設定されている「テクスチャあり」のデータの使用する事が望ましい。  
「テクスチャあり」のデータを使用する場合であっても、サイズが小さい場合や印刷上テクスチャがつぶれたり、カスれたりするなど、鮮明に印刷できない場合は、「テクスチャなし」のデータを使用すること。  
布やビニールなどその他のものに印刷する場合は、「テクスチャなし」のデータを使用することが望ましい。
- WEBやサインージなどで使用する場合は、「RGB」のデータを使用すること。

## アイコンパターン

提供している JPG 版のデータとは別に、Ai 版等には、正方形や円形でも使用いただける「アイコンパターン」を格納しております。事業者様等で Ai データを使用できる場合には、確認の上使用ください。

なお、アイコンパターンは原則として背景色等がある場合のみの使用とします。  
(白地の境界が不明瞭になる使用はお控えください。)



## 色の指定

C : 0  
M : 85  
Y : 100  
K : 0

C : 0  
M : 25  
Y : 100  
K : 0


C : 0  
M : 0  
Y : 0  
K : 90

C : 80  
M : 25  
Y : 100  
K : 5

C : 55  
M : 0  
Y : 100  
K : 0

C : 100  
M : 60  
Y : 0  
K : 0


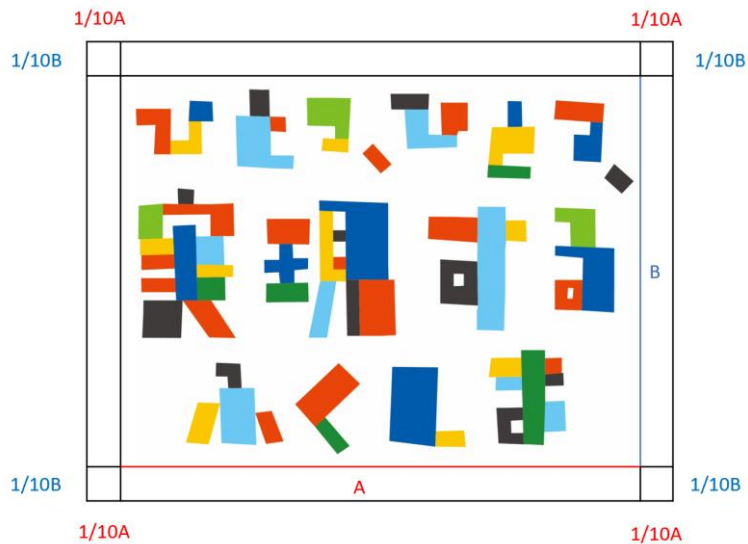
C : 55  
M : 0  
Y : 0  
K : 0



- ロゴマークを使用する際は、提供するデータをそのまま使用することとし、印刷する際には、上記の指定色を使用願います。
- モノクロで使用する場合には、カラーのデータをモノクロ印刷するのは控え、モノクロデータを使用願います。

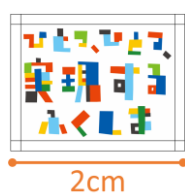
## 余白の設定

ロゴマークの視認性を確保するため、デザインの周辺には、白の余白を設け、その他の要素が入らないようにしてください。



## 最小サイズ

ロゴマークの視認性を確保するため、印刷する際の最小サイズは以下のとおりとします。



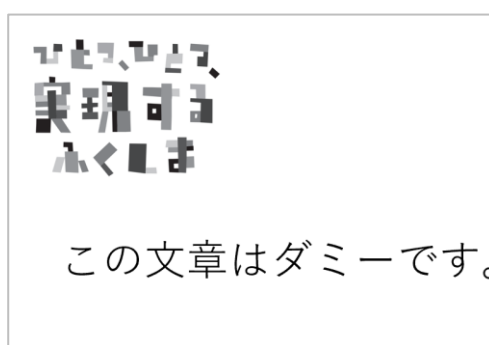

## 背景

ロゴマークを使用する際には、必ず余白の設定を遵守願います。

アイコンパターンを使用する場合にも、データに設定されている白の下地をそのまま使用願います。

また、背景を設定する場合には、視認性の確保をお願いします。

### ○使用例





## 禁止事項例

 <p>縦横比の変更</p>	 <p>部分的な変更</p>	 <p>レイアウトの変更</p>
 <p>左右の反転</p>	 <p>色の変更</p>	 <p>枠の設定</p>
 <p>一部を切り取って使用</p>	 <p>他の要素を重ねる</p>	<p>セリフの追加</p>
 <p>余白の設定を守らない使用 下地を外しての使用</p>	 <p>白地との境界が不明瞭な使用</p>	 <p>影やぼかしを付ける</p>

そのほか、使用規程に定める事項等を遵守願います。

使用について、疑問等が生じた場合は福島県広報課までご相談願います。