

2021年 水稻作柄解析試験における生育状況

福島県農業総合センター

6/1 現在




コシヒカリ

場 所	草丈	茎数	葉齢	ほ場の様子	
移植日	年次	(cm)	(本/m ²)		
本部 (郡山市)	本年	26.2	119	5.0	
	前年	23.1	85	5.0	
	5/14移植 平年	24.1	165	5.1	
	平年差・比	109	72	-0.1	
会津 (会津坂下町)	本年	22.6	86	5.0	
	前年	24.8	94	4.9	
	5/20移植 平年	24.9	101	5.1	
	平年差・比	91	85	-0.1	
浜 (相馬市)	本年	28.7	148	5.3	
	前年	24.7	174	5.0	
	5/10移植 平年	27.0	213	5.4	
	平年差・比	106	69	-0.1	

ひとめぼれ

場 所		草丈	茎数	葉齡	ほ場の様子
移植日	年次	(cm)	(本/m ²)		
本部 (郡山市) 5/14移植	本年	24.9	119	5.2	
	前年	23.1	87	5.0	
	平年	21.8	177	5.4	
	平年差・比	114	67	-0.2	
会津 (会津坂下町) 5/20移植	本年	21.7	83	5.0	
	前年	24.2	98	5.3	
	平年	23.8	109	5.2	
	平年差・比	91	76	-0.2	
浜 (相馬市) 5/10移植	本年	25.9	166	5.3	
	前年	22.1	176	5.1	
	平年	25.6	243	5.5	
	平年差・比	101	68	-0.2	

天のつぶ

場 所		草丈	茎数	葉齡	ほ場の様子
移植日	年次	(cm)	(本/m ²)		
本部 (郡山市) 5/14移植	本年	27.0	110	4.9	
	前年	23.6	89	5.1	
	平年	24.2	176	5.2	
	平年差・比	112	63	-0.3	
会津 (会津坂下町) 5/20移植	本年	23.2	86	4.9	
	前年	25.6	97	4.9	
	平年	25.1	103	4.9	
	平年差・比	92	83	0.0	
浜 (相馬市) 5/10移植	本年	29.6	171	5.2	
	前年	25.6	170	5.0	
	平年	29.2	225	5.3	
	平年差・比	101	76	-0.1	

福笑い

場 所		草丈	茎数	葉齢	ほ場の様子
移植日	年次	(cm)	(本/m ²)		
本部 (郡山市)	本年	22.7	133	5.2	
	前年	20.1	85	4.6	
	前2ヶ年	20.1	150	5.1	
	前2ヶ年 差・比	113	89	0.1	
会津 (会津坂下町)	本年	23.2	85	4.9	
	前年	23.8	93	4.9	
	前年差・比	97	91	0.0	
	5/20移植				
浜 (相馬市)	本年	25.2	150	5.3	
	前年	22.9	134	4.9	
	前年差・比	110	111	0.4	
	5/10移植				

注1) センター本部の福笑いは、前々年は福島40号として、供試した。

また、福笑いの窒素施肥量は、本年・前年 基肥0.4kg/a+追肥0.2kg/a、前々年 基肥0.6kg/a+0.2kg/a

注2) 会津地域研究所、浜地域研究所は、前年より福笑いを供試。