

# リンゴの病害虫の発生状況（5月） 調査地点：中通り 22 園地、会津 12 園地

令和3年6月2日  
福島県病害虫防除所

## (1) 斑点落葉病

新梢葉での発生ほ場割合は、平年並でした（図1）。

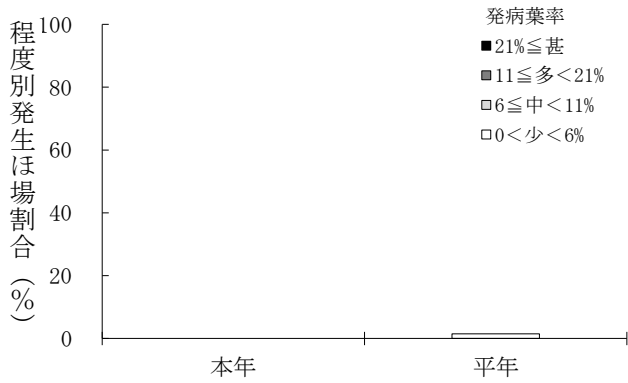


図1 斑点落葉病の発生状況

## (2) 腐らん病

発生ほ場割合は、平年並でした（図2）。

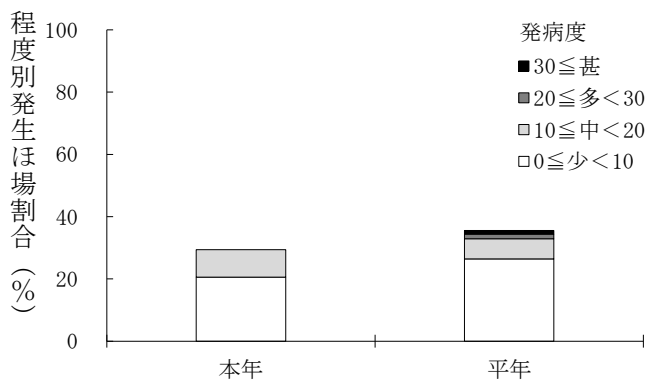


図2 腐らん病の発生状況

## (3) アブラムシ類

新梢寄生の発生ほ場割合は、平年よりやや高い状況でした（図3）。

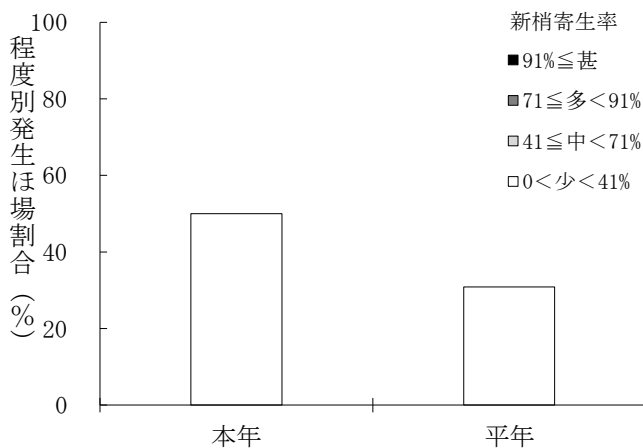


図3 アブラムシ類の新梢寄生状況

#### (4) ハダニ類

新梢葉寄生の発生ほ場割合は、平年並でした（図4）。

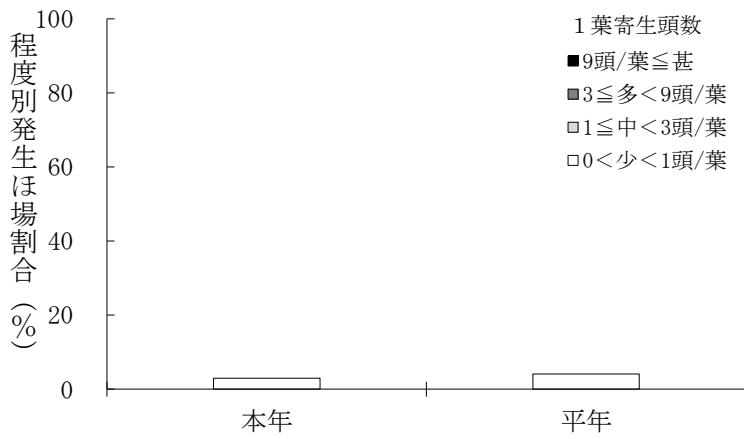


図4 ハダニ類の新梢寄生状況

#### (5) 果樹カメムシ類

リンゴへの飛来は確認されませんでした。

指標植物（サクラ）への飛来は、クサギカメムシが会津坂下町で1頭確認されました。