

計画終期における指標の達成状況一覧表

安全で安心な県づくりの推進に関する基本計画 指標一覧

◎目標達成度
 A・・・目標達成
 B・・・向上
 C・・・変動なし
 D・・・更なる取組が必要
 ※モニタリングと意識調査については評価しない




1 防災の推進

		区分	現況値に関する初期 値からの進捗状況	計画策定時現況値	現況値	目標値	達成度	
1-1	自主防災組織活動カバー率	分野指標	↓	84.6% (H22年度)	75.2% (R2年度)	93.7%以上	D	P. 1
1-2	本県における防災士の認証登録者数	分野指標	目標達成	604人 (H22年度)	2,902人 (R2年度)	1,120人以上	A	P. 1
1-3	避難行動要支援者個別計画の策定市町村数	分野指標	↑	13市町村 (H22年度)	39市町村 (R2年度)	59市町村	B	P. 1
1-4	福祉避難所指定市町村数	分野指標	↑	13市町村 (H24年度)	57市町村 (R2年度)	59市町村	B	P. 2
1-5	消防団員数の条例定数に対する充足率	分野指標	↓	94.3% (H24年度)	88.4% (R2年度)	95.4%以上	D	P. 2
1-6	住宅火災による死者数[暦年]	分野指標	目標達成	30人 (H22年度)	12人 (R2年度)	18人以下	A	P. 2
1-7	土砂災害警戒区域指定率	分野指標	目標達成	14.8% (H22年度)	87.2% (R2年度)	50%以上	A	P. 3
1-8	被災宅地危険度判定士の人数	分野指標	↑	241人 (H22年度)	572人 (R2年度)	700人以上	B	P. 3
1-9	被災建築物応急危険度判定士の人数	分野指標	↓	1,934人 (H22年度)	1,713人 (R2年度)	3,000人以上	D	P. 3
1-10	大規模災害に備えて、避難場所の確認や食料の備蓄などを行っている と回答した県民の割合	分野補助指標	(意識調査)	20.8% (H22年度)	37.7% (R2年度)	上昇を目指す		P. 3
総括	意識調査を除く9つの指標のうち、Aが3つ、Bが3つあり、全体の約66%が目標達成又は現況値が初期値から向上したため、本分野の計画期間における取組の成果としては一定の評価ができる。							




2 原子力発電所周辺地域の安全確保の推進

		区分	現況値に関する前年 度からの進捗状況	計画策定時現況値	現況値	目標値	達成度	
2-1	原子力発電所現地確認調査回数	分野補助指標	(モニタリング)	8回 (H23年度)	263回 (R2年度)	適切に対応する		P. 4
総括	※モニタリング指標のみのため評価は行わない。							

3 防犯の推進

		区分	現況値に関する前年度からの進捗状況	計画策定時現況値	現況値	目標値	達成度
3-1	犯罪発生件数(刑法犯認知件数)[暦年]	分野補助指標	(モニタリング)	19,427件 (H22年度)	7,655件 (R2年度)	減少を目指す	 P. 5
3-2	「なりすまし詐欺」の被害額(認知件数)[暦年]	分野補助指標	(モニタリング)	8,927万円 56件 (H22年度)	22,795万円 135件 (R2年度)	減少を目指す	 P. 5
3-3	防犯対策推進の家推奨件数[暦年]	分野補助指標	(モニタリング)	累計 10,217戸 (H22年度)	累計 14,664戸 (H29年度)	累計で増加を目指す (H29年度で施策終了)	 P. 5
総括	※モニタリング指標のみのため評価は行わない。						

4 虐待等対策の推進

		区分	現況値に関する前年度からの進捗状況	計画策定時現況値	現況値	目標値	達成度
4-1	DVセンター設置数(DV)	分野指標	(変動なし)	9箇所 (H22年度)	9箇所 (R2年度)	13箇所	C P. 6
4-2	女性相談員配置市町村数(DV)	分野指標	(変動なし)	5市 (H22年度)	5市 (R2年度)	13市	C P. 6
4-3	ドメスティック・バイオレンス相談受付件数(DV)	分野補助指標	(モニタリング)	1,507件 (H22年度)	1,627件 (R元年度)	適切に対応する	 P. 6
4-4	児童相談所における児童虐待相談対応件数(児童虐待)	分野補助指標	(モニタリング)	224件 (H22年度)	2,024件 (R元年度)	適切に対応する	 P. 7
4-5	高齢者虐待件数(高齢者虐待)	分野補助指標	(モニタリング)	養介護施設従事者等による虐待 3件 養護者による虐待 254件 (H22年度)	養介護施設従事者等による虐待 6件 養護者による虐待 280件 (R元年度)	適切に対応する	 P. 7
総括	モニタリング指標を除く2つの指標のうち、Cが2つであったため、本分野における指標の目標は達成することができなかった。						

5 交通安全の推進

	区分	現況値に関する前年度からの進捗状況	計画策定時現況値	現況値	目標値	達成度		
5-1	交通事故死者数[暦年]	分野指標	目標達成	112人 (H22年度)	57人 (R2年度)	60人以下	A	P. 8
5-2	交通事故死傷者数[暦年]	分野指標	目標達成	13,365人 (H22年度)	3,587人 (R2年度)	6,300人以下	A	P. 8
総括	分野指標全てがAであったため、本分野における指標の目標は達成できた状況である。							

6 医療に関する県民参画等の推進

	区分	現況値に関する前年度からの進捗状況	計画策定時現況値	現況値	目標値	達成度		
6-1	がん検診受診率【胃がん】	分野指標	↑	27.8% (H22年度)	35% (R元年度)	50%以上	B	P. 9
6-1	がん検診受診率【肺がん】	分野指標	↓	37.6% (H22年度)	33.7% (R元年度)	50%以上	D	P. 9
6-1	がん検診受診率【大腸がん】	分野指標	↑	28.3% (H22年度)	29.7% (R元年度)	50%以上	B	P. 9
6-1	がん検診受診率【乳がん】	分野指標	↓	46.6% (H22年度)	44.9% (R元年度)	60%以上	D	P. 9
6-1	がん検診受診率【子宮頸がん】	分野指標	↓	43.7% (H22年度)	39.8% (R元年度)	60%以上	D	P. 9
6-2	特定健康診査実施率(受診者数/対象者数)	分野指標	↑	43.3% (H22年度)	54.7% (R元年度)	70%以上	B	P. 9
6-3	献血目標達成率	分野指標	目標達成	97.3% (H22年度)	102.8% (R2年度)	100%以上	A	P. 9
6-4	麻しん予防接種率【第1期】	分野指標	↑	91.7% (H22年度)	95.7% (R元年度)	98%以上	B	P. 10
6-4	麻しん予防接種率【第2期】	分野指標	↑	90.3% (H22年度)	94.8% (R元年度)	98%以上	B	P. 10
6-5	自殺者数[暦年]	分野指標	↑	508人 (H22年度)	355人 (R2年度)	310人以下	B	P. 10
6-6	全国体力・運動能力、運動習慣等調査における新体力テストの全国平均との比較割合(平成20年度の全国平均値を100とした場合の数値)【小5男子】	分野指標	↓	99.1 (H22年度)	97.9 (R元年度)	101.0	D	P. 10
6-6	全国体力・運動能力、運動習慣等調査における新体力テストの全国平均との比較割合(平成20年度の全国平均値を100とした場合の数値)【小5女子】	分野指標	目標達成	101 (H22年度)	102.5 (R元年度)	102.5	A	P. 10
6-6	全国体力・運動能力、運動習慣等調査における新体力テストの全国平均との比較割合(平成20年度の全国平均値を100とした場合の数値)【中2男子】	分野指標	↑	98.2 (H22年度)	99.5 (R元年度)	101.5	B	P. 10
6-6	全国体力・運動能力、運動習慣等調査における新体力テストの全国平均との比較割合(平成20年度の全国平均値を100とした場合の数値)【中2女子】	分野指標	目標達成	97.4 (H22年度)	103.5 (R元年度)	101.0	A	P. 10

6-7	小児救急医療電話相談件数（#8000の件数）	分野補助指標	（モニタリング）	7,344件 （H22年度）	7,959件 （R2年度）	適切に対応する		P. 11
6-8	ふくしま心のケアセンターにおける年間相談支援件数	分野補助指標	（モニタリング）	9,740件 （H24年度）	6,679件 （R2年度）	適切に対応する		P. 11
6-9	小学校児童の栄養不良や肥満、やせ傾向（栄養状態）の割合（公私立小学校）	分野補助指標	（モニタリング）	2.7% （H22年度）	2.9% （R2年度）	低下を目指す		P. 11
総括	モニタリング指標を除く14の指標のうちAが3つ、Bが7つあり、全体の約71%が目標達成又は現況値が初期値から向上したため、本分野の計画期間における取組の成果としては一定の評価ができる。							

7 食品の安全確保の推進

		区分	現況値に関する前年度からの進捗状況	計画策定時現況値	現況値	目標値	達成度	
7-1	不良食品発生件数	分野指標	目標達成	48件 （H22年度）	17件 （R2年度）	23件以下	A	P. 12
7-2	食品表示法に基づく生鮮食品の適正表示率	分野指標	↓	94% （H22年度）	88.8% （R2年度）	100%	D	P. 12
7-3	GAP(農業生産工程管理)に取り組む産地数	分野指標	目標達成	124産地 （H22年度）	340産地 （R2年度）	242産地以上	A	P. 12
7-4	エコファーマー認定件数	分野指標	↓	21,889件 （H22年度）	9,637件 （R2年度）	25,000件以上	D	P. 13
7-5	食品と放射能に関するリスクコミュニケーションの実施件数	分野指標	目標達成	49回 （H24年度）	累計557回 （R2年度）	累計480回以上	A	P. 13
7-6	消費者及び事業者の活動支援回数及び人数	分野補助指標	（モニタリング）	活動支援回数 139回 人数 4,944人 （H22年度）	活動支援回数 156回 人数 2,527人 （R2年度）	適切に対応する		P. 13
7-7	食品安全110番受付処理件数	分野補助指標	（モニタリング）	17件 （H22年度）	0件 （R2年度）	適切に対応する		P. 14
7-8	食品の安全に関する意識の普及啓発回数及び人数	分野補助指標	（モニタリング）	回数 283回 人数 12,464人 （H22年度）	回数 156回 人数 2,527人 （R2年度）	適切に対応する		P. 14
総括	モニタリング指標を除く5つの指標のうちAが3つあり、全体の60%が目標達成となったため、本分野の計画期間における取組の成果としては一定の評価ができる。。							

8 生活環境の保全

		区分	現況値に関する前年度からの進捗状況	計画策定時現況値	現況値	目標値	達成度	
8-1	環境基準(大気・水質)達成率【大気】	分野指標	↑	72.4% (H22年度)	75.2% (R2年度)	100%	B	P. 15
8-1	環境基準(大気・水質)達成率【水質】	分野指標	↓	95.5% (H22年度)	89.7% (R2年度)	100%	D	P. 15
8-2	工場・事業場等におけるリスクコミュニケーションの実施件数	分野指標	↑	44件 (H22年度)	102件 (R2年度)	170件以上	B	P. 15
8-3	除染特別地域における住宅等除染の進捗率(計画棟数に占める実績棟数の割合)	分野指標	事業完了	田村市:99% 檜葉町:38% 川内村:100% 飯舘村:1% (H24年度)	田村市:100% 檜葉町:100% 川内村:100% 大熊町:100% 飯舘村:100% 川俣町:100% 葛尾村:100% 南相馬市:100% 富岡町:100% 浪江町:100% 双葉町:100% (H28年度)	100% (目標はH28年度まで)	A	P. 15
8-4	市町村除染地域における住宅除染の進捗率(計画戸数に占める実績戸数の割合)	分野指標	事業完了	21.5% (H24年度)	100% (H29年度)	100% (H29年度まで)	A	P. 16
8-5	東日本大震災に係る災害廃棄物の処理・処分率	分野指標	事業完了	12.0% (H23年度)	100% (H29年度)	100% (H29年度まで)	A	P. 16
8-6	放射線教育に係る授業を実施した学校の割合(公立小・中学校)	分野指標	目標達成	100% (H24年度)	100% (R2年度)	100%	A	P. 16
8-7	産業廃棄物の不法投棄等の残存件数及び残存量	分野補助指標	(モニタリング)	残存件数 64件 残存量 308,481トン (H22年度)	残存件数 103件 残存量 79,940トン (R元年度)	減少を目指す		P. 17
8-8	環境放射線量(各地方振興局等における空間線量率)	分野補助指標	(モニタリング)	県北:1.00 μ Sv/h 郡山:0.88 μ Sv/h 白河:0.42 μ Sv/h 会津若松:0.13 μ Sv/h 南会津:0.08 μ Sv/h 南相馬:0.42 μ Sv/h いわき:0.18 μ Sv/h (H23年度)	県北:0.13 μ Sv/h 郡山:0.07 μ Sv/h 白河:0.06 μ Sv/h 会津若松:0.05 μ Sv/h 南会津:0.04 μ Sv/h 南相馬:0.06 μ Sv/h いわき:0.06 μ Sv/h (R2年度)	減少を目指す		P. 17
8-9	放射線から安心できる生活空間で暮らしていると回答した県民の割合	分野補助指標	(意識調査)	31.1% (H24年度)	58.7% (R2年度)	上昇を目指す		P. 17
総括	モニタリング指標及び意識調査を除く7つの指標のうちAが4つ、Bが2つあり、全体の約85%が目標達成又は現況値が初期値から向上したため、本分野の計画期間における取組の成果としては一定の評価ができる。							

9 消費者の安全確保の推進

		区分	現況値に関する前年度からの進捗状況	計画策定時現況値	現況値	目標値	達成度	
9-1	消費生活に関する相談員がいる市町村数	分野指標	目標達成	10市町村 (H22年度)	37市町村 (R2年度)	35市町村	A	P. 18
9-2	県消費生活センターのホームページ等へのアクセス件数	分野補助指標	(モニタリング)	97,839件 (H22年度)	53,683件 (R2年度)	上昇を目指す		P. 18
9-3	悪質事業者の処分件数	分野補助指標	(モニタリング)	2件 (H22年度)	0件 (R2年度)	適切に対応する		P. 18
9-4	食品や日用品など、消費生活に関して不安を感じることなく、安心して暮らしていると回答した県民の割合	分野補助指標	(意識調査)	66.6% (H22年度)	76.7% (R2年度)	上昇を目指す		P. 19
総括	モニタリング指標を除く分野指標1つがAであった本分野における指標の目標は達成できた状況である。							

10 犯罪被害者等支援の推進

		区分	現況値に関する前年度からの進捗状況	計画策定時現況値	現況値	目標値	達成度	
10-1	犯罪被害者等施策担当窓口部局の設置市町村数	分野補助指標	(モニタリング)	53市町村 (H22年度)	59市町村 (R2年度)	59市町村		P. 20
10-2	県警察における被害者相談窓口相談受理件数[暦年]	分野補助指標	(モニタリング)	12,894件 (H22年度)	20,222件 (R2年度)	適切に対応する		P. 20
10-3	ふくしま被害者支援センターにおける相談件数[暦年]	分野補助指標	(モニタリング)	191件 (H22年度)	407件 (R2年度)	適切に対応する		P. 20
総括	※モニタリング指標のみのため評価は行わない。							

【推進体制】

		区分	現況値に関する前年度からの進捗状況	計画策定時現況値	現況値	目標値	達成度	
11-1	地域住民やNPO等による地域づくり活動に積極的に参加していると回答した県民の割合	分野補助指標	(意識調査)	15.3% (H22年度)	13.7% (R2年度)	上昇を目指す		P. 21
総括	※意識調査のみのため評価は行わない。							