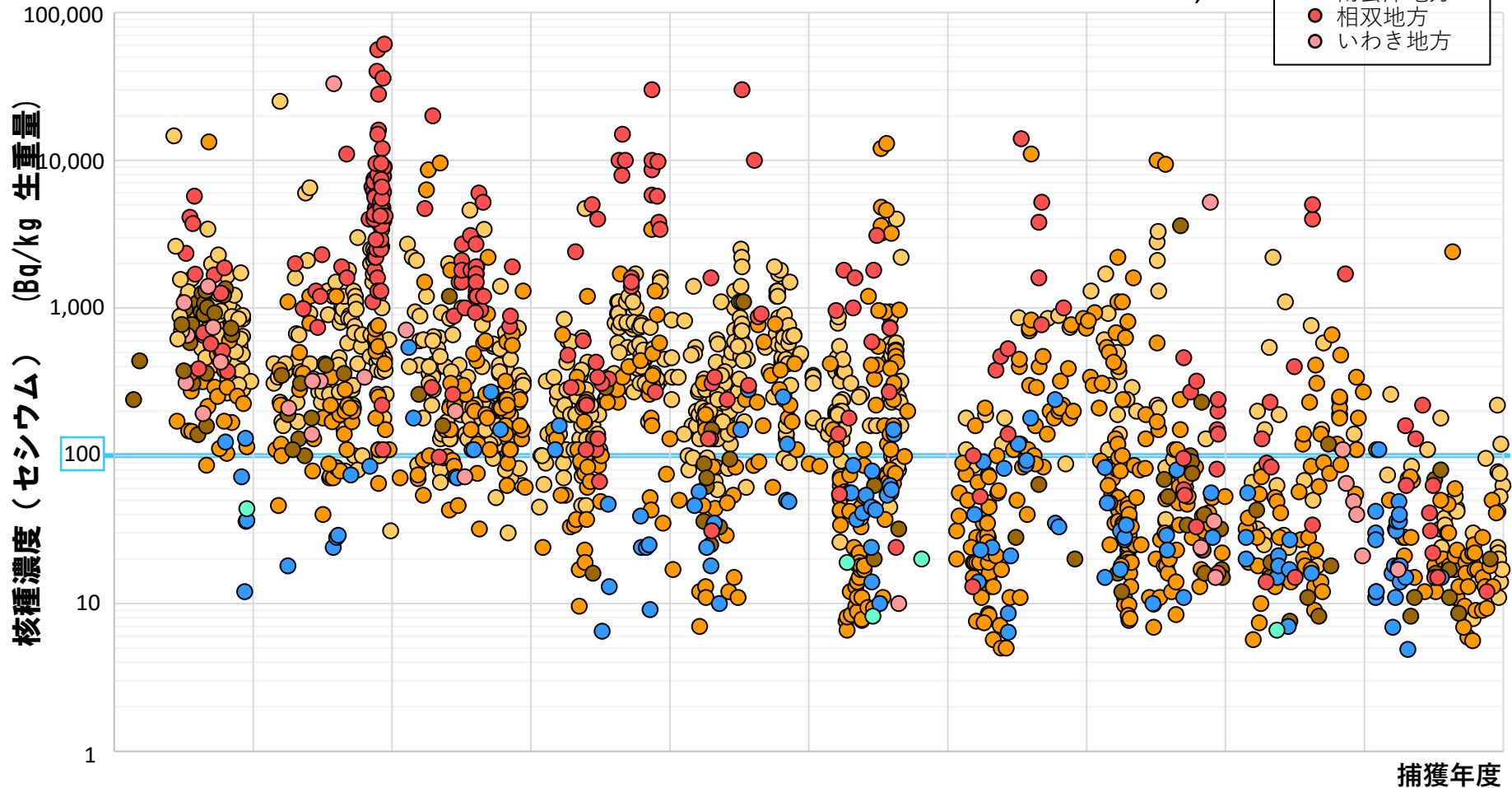




野生鳥獣放射線モニタリング結果（イノシシ） （福島県 2011年度-2020年度）

- グラフ凡例
- 県北地方
 - 県中地方
 - 県南地方
 - 会津地方
 - 南会津地方
 - 相双地方
 - いわき地方

(検体数)
N=1,901



捕獲年度

2011年度	2012年度	2013年度	2014年度	2015年度	2016年度	2017年度	2018年度	2019年度	2020年度
N=152 (ND=0)	N=249 (ND=1)	N=221 (ND=0)	N=209 (ND=1)	N=220 (ND=1)	N=208 (ND=7)	N=143 (ND=10)	N=204 (ND=8)	N=132 (ND=21)	N=163 (ND=35)

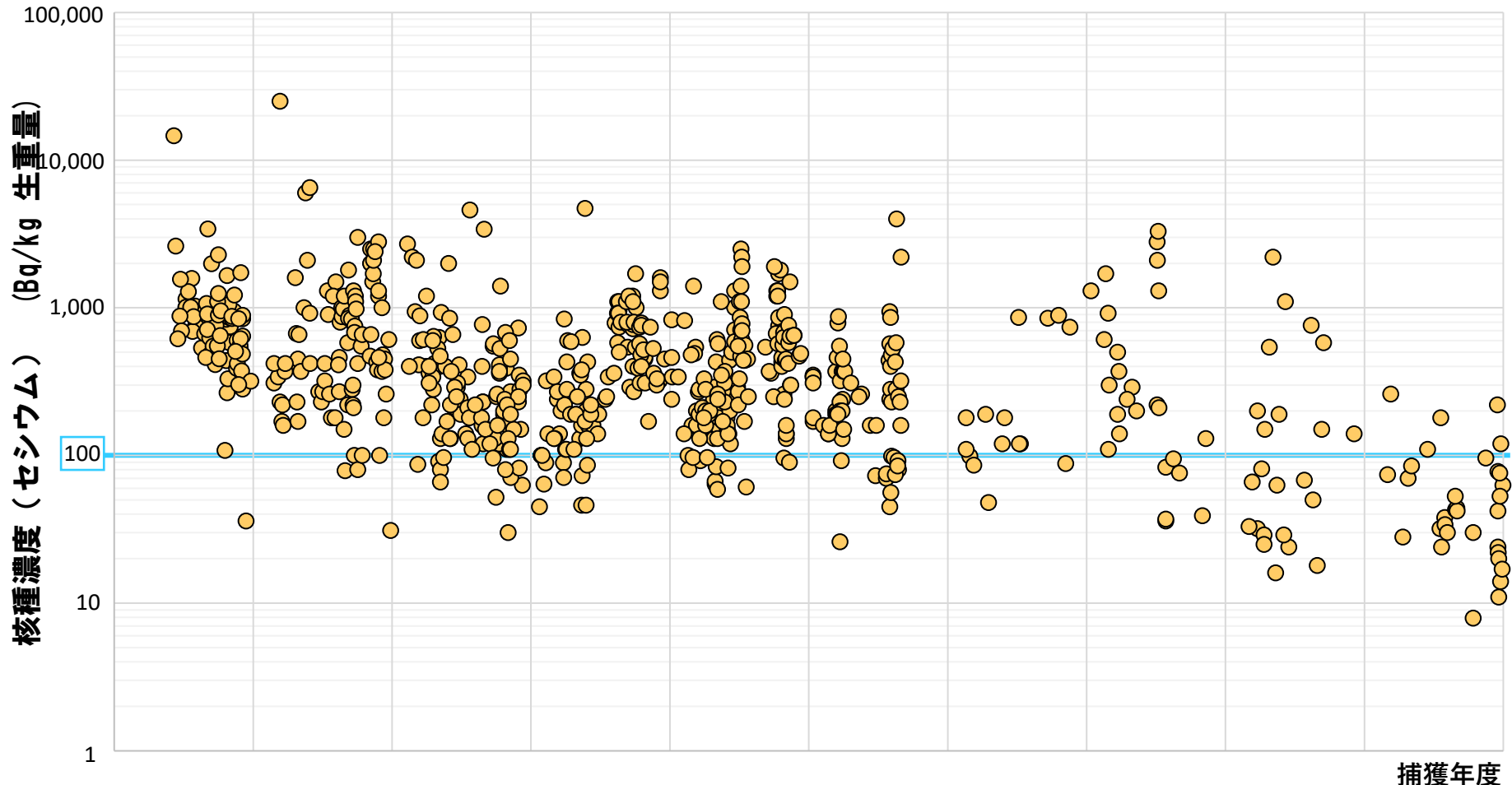
N D = 検出限界値以下の数

生重量 = 検体を生の状態で測定した重量



野生鳥獣放射線モニタリング結果（イノシシ） 県北地方 （福島県 2011年度-2020年度）

N=708 (検体数)



2011年度	2012年度	2013年度	2014年度	2015年度	2016年度	2017年度	2018年度	2019年度	2020年度
N=79 (ND=0)	N=97 (ND=0)	N=114 (ND=0)	N=106 (ND=0)	N=146 (ND=0)	N=69 (ND=0)	N=16 (ND=1)	N=26 (ND=0)	N=23 (ND=0)	N=32 (ND=0)

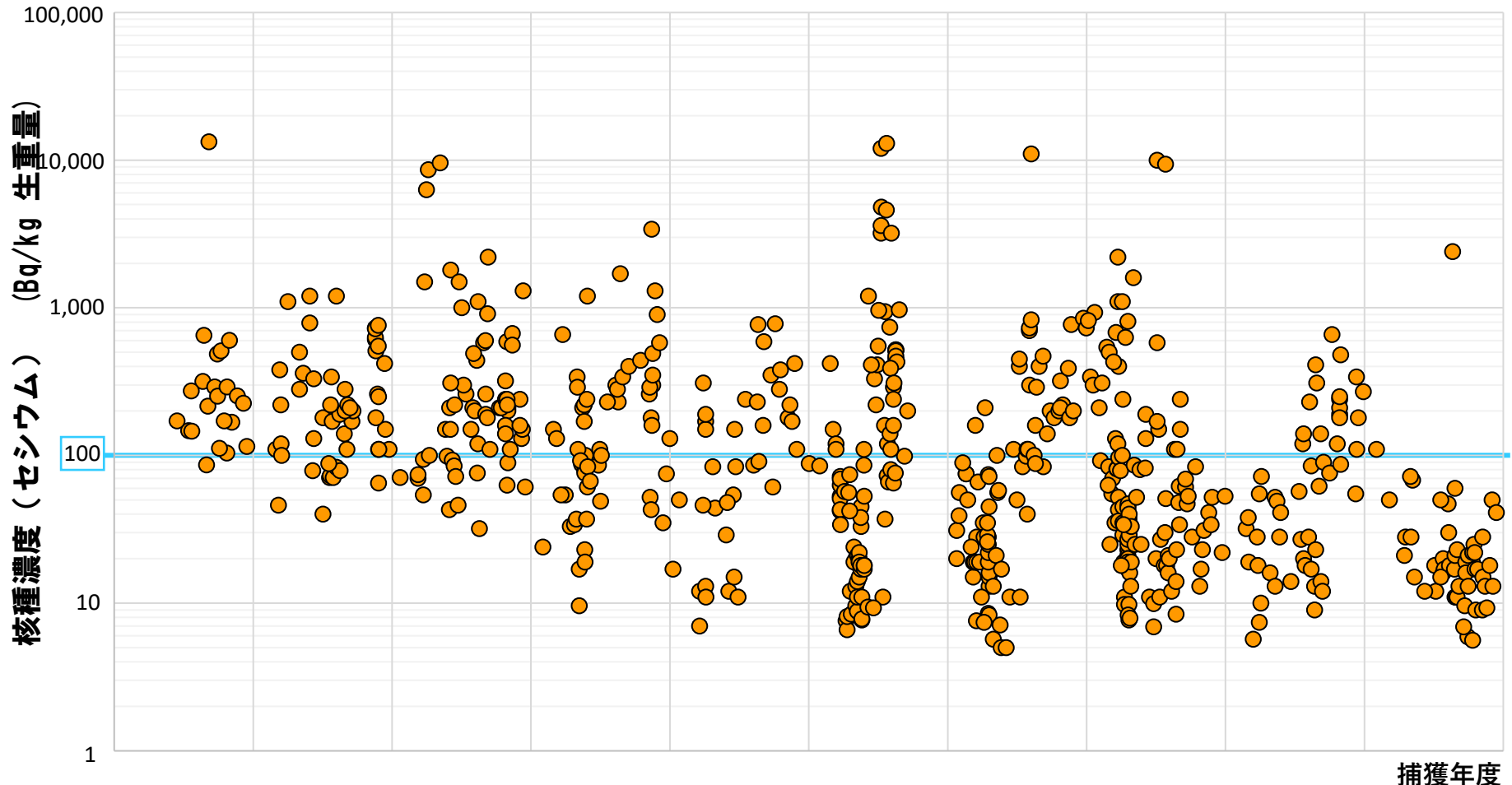
N D = 検出限界値以下の数

生重量 = 検体を生の状態で測定した重量



野生鳥獣放射線モニタリング結果（イノシシ） 県中地方 （福島県 2011年度-2020年度）

N=673 (検体数)



2011年度	2012年度	2013年度	2014年度	2015年度	2016年度	2017年度	2018年度	2019年度	2020年度
N=22 (ND=0)	N=52 (ND=0)	N=65 (ND=0)	N=58 (ND=1)	N=39 (ND=0)	N=102 (ND=7)	N=95 (ND=9)	N=125 (ND=4)	N=53 (ND=1)	N=62 (ND=10)

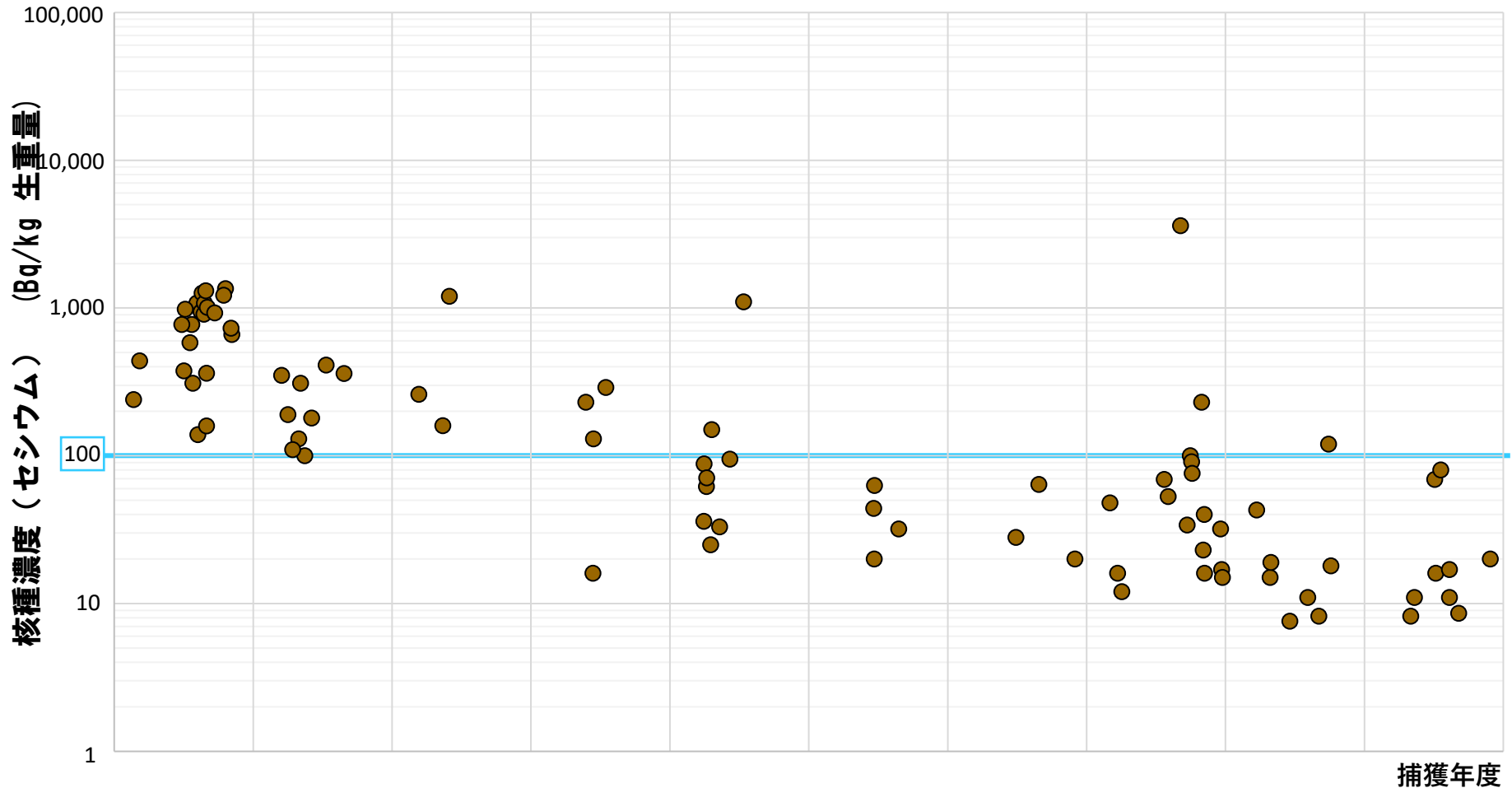
N D = 検出限界値以下の数

生重量 = 検体を生の状態で測定した重量



野生鳥獣放射線モニタリング結果（イノシシ） 県南地方 （福島県 2011年度-2020年度）

N=101（検体数）



2011年度	2012年度	2013年度	2014年度	2015年度	2016年度	2017年度	2018年度	2019年度	2020年度
N=23 (ND=0)	N=9 (ND=0)	N=3 (ND=0)	N=4 (ND=0)	N=9 (ND=0)	N=4 (ND=0)	N=3 (ND=0)	N=19 (ND=2)	N=14 (ND=6)	N=13 (ND=4)

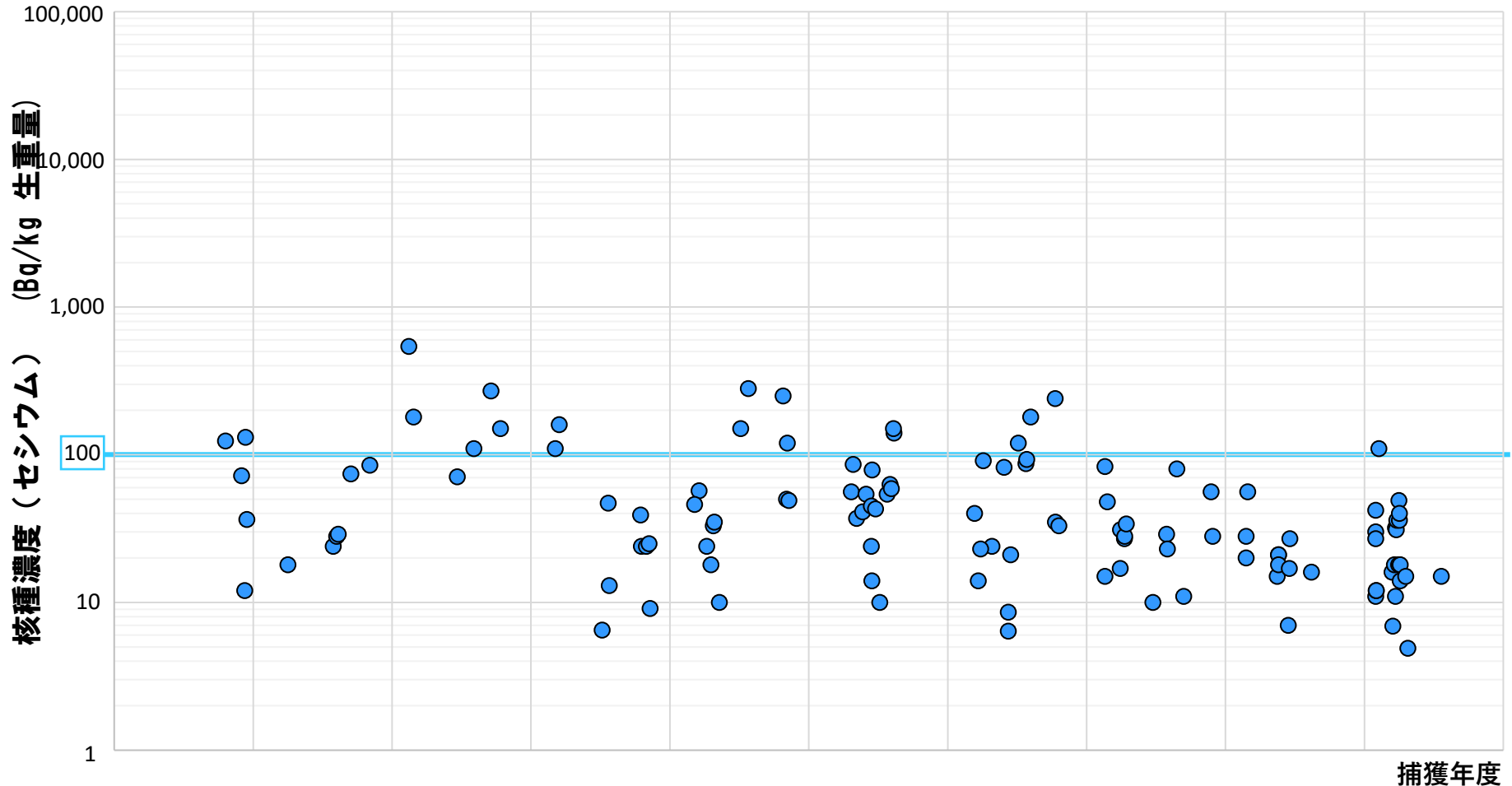
N D = 検出限界値以下の数

生重量 = 検体を生の状態で測定した重量



野生鳥獣放射線モニタリング結果（イノシシ） 会津地方 （福島県 2011年度-2020年度）

N=155 (検体数)



2011年度	2012年度	2013年度	2014年度	2015年度	2016年度	2017年度	2018年度	2019年度	2020年度
N=5	N=6	N=6	N=10	N=14	N=16	N=16	N=17	N=21	N=44
(ND=0)	(ND=0)	(ND=0)	(ND=0)	(ND=1)	(ND=0)	(ND=0)	(ND=2)	(ND=10)	(ND=21)

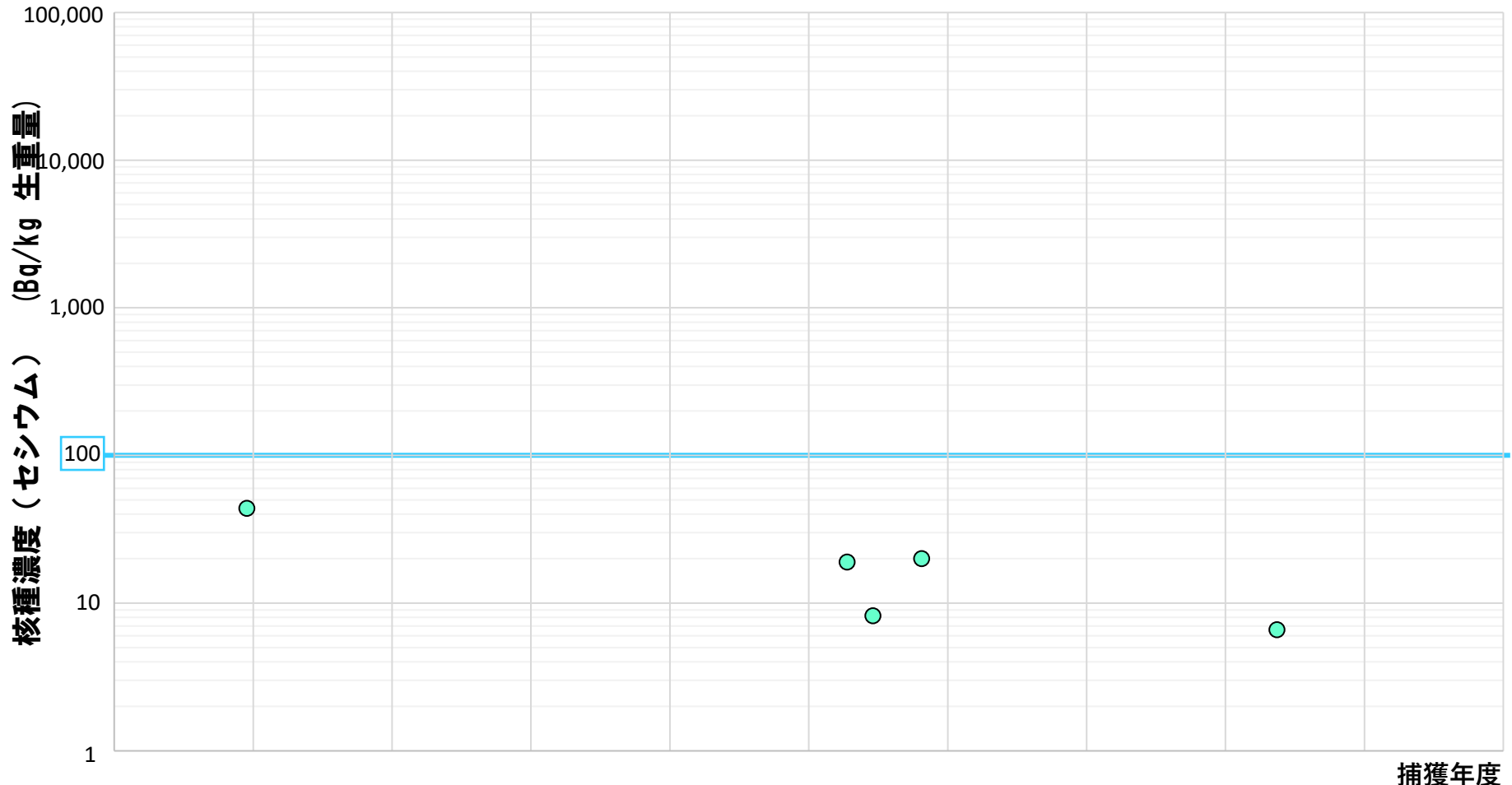
N D = 検出限界値以下の数

生重量 = 検体を生の状態で測定した重量



野生鳥獣放射線モニタリング結果（イノシシ） 南会津地方 （福島県 2011年度-2020年度）

N=10（検体数）



2011年度	2012年度	2013年度	2014年度	2015年度	2016年度	2017年度	2018年度	2019年度	2020年度
N=1 (ND=0)	N=1 (ND=1)	N=0 (ND=0)	N=0 (ND=0)	N=0 (ND=0)	N=3 (ND=0)	N=0 (ND=0)	N=0 (ND=0)	N=5 (ND=4)	N=0 (ND=0)

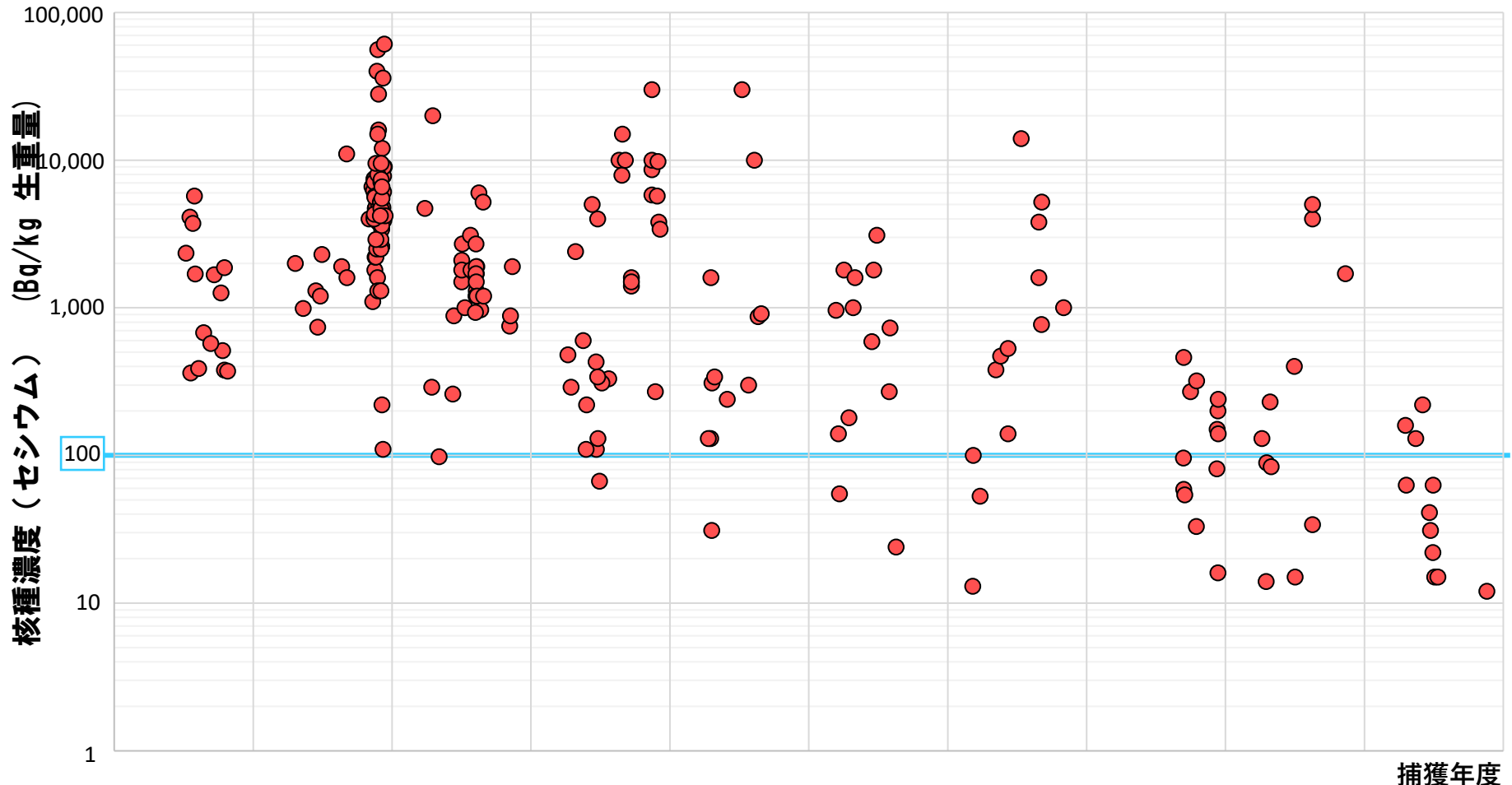
N D = 検出限界値以下の数

生重量 = 検体を生の状態で測定した重量



野生鳥獣放射線モニタリング結果（イノシシ） 相双地方 （福島県 2011年度-2020年度）

N=227 (検体数)



2011年度	2012年度	2013年度	2014年度	2015年度	2016年度	2017年度	2018年度	2019年度	2020年度
N=15 (ND=0)	N=78 (ND=0)	N=30 (ND=0)	N=31 (ND=0)	N=12 (ND=0)	N=13 (ND=0)	N=13 (ND=0)	N=13 (ND=0)	N=11 (ND=0)	N=11 (ND=0)

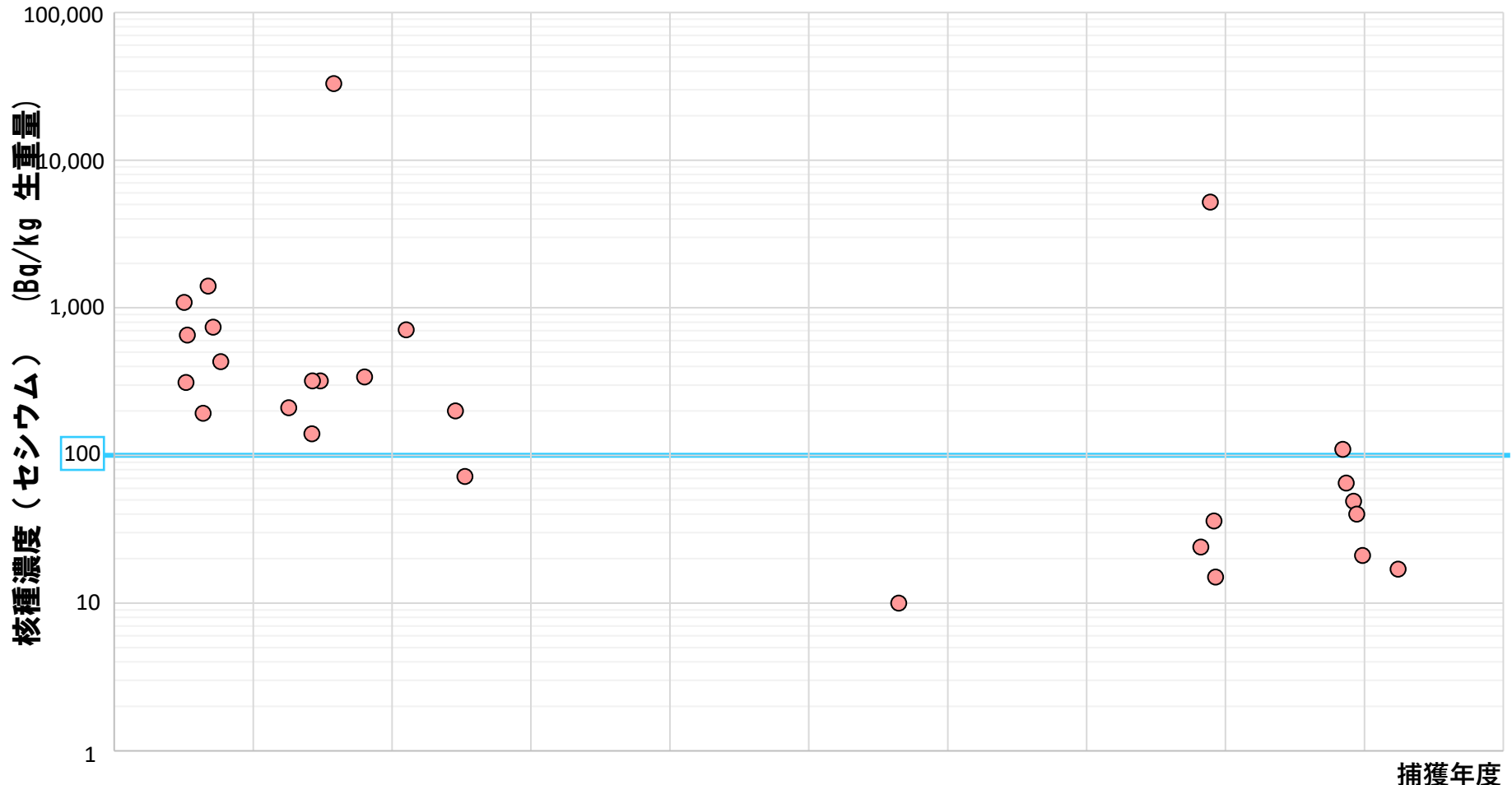
N D = 検出限界値以下の数

生重量 = 検体を生の状態で測定した重量



野生鳥獣放射線モニタリング結果（イノシシ） いわき地方 （福島県 2011年度-2020年度）

N=27（検体数）



2011年度	2012年度	2013年度	2014年度	2015年度	2016年度	2017年度	2018年度	2019年度	2020年度
N=7 (ND=0)	N=6 (ND=0)	N=3 (ND=0)	N=0 (ND=0)	N=0 (ND=0)	N=1 (ND=0)	N=0 (ND=0)	N=4 (ND=0)	N=5 (ND=0)	N=1 (ND=0)

N D = 検出限界値以下の数

生重量 = 検体を生の状態で測定した重量