

平成22年度 財政状況資料集

総括表（市町村）

都道府県名	福島県		市町村類型	IV-1	指定団体等の指定状況	区分		区分		区分																																																																																																																																																																																																																												
						平成22年度(千円)	平成21年度(千円)	平成22年度(千円・%)	平成21年度(千円・%)																																																																																																																																																																																																																													
市町村名	川俣町		地方交付税種地	2-2	歳入総額 × 財政健全化等 × 財源超過 × 首都 × 近畿 × 中部 × 過疎 ○ 山振 ○ 低開発 × 指数表選定 ○	7,415,253	5,910,633	4.8	2.9	実収支比率	4.8																																																																																																																																																																																																																											
						7,138,368	5,538,246	82.7	86.2	経常収支比率	82.7																																																																																																																																																																																																																											
人口	22年国調(人)		15,569		産業構造	276,885	372,387	(90.8)	(92.9)	標準財政規模	4,301,533																																																																																																																																																																																																																											
	17年国調(人)		17,034			69,083	254,795	117,592	0.35	0.37	財政力指数	0.35																																																																																																																																																																																																																										
増減率(%)	-8.6		区分	17年国調	12.3	12.9	90,210	-1,066	13.9	14.4	公債費負担比率	13.9																																																																																																																																																																																																																										
	-1.4			12年国調	42.8	47.4	191,806	2,392	健全化判断比率	-	-																																																																																																																																																																																																																											
住民基本台帳人口	23.03.31(人)		15,835		第1次	3,604,848	3,491,358	9.2	10.3	実質赤字比率	-																																																																																																																																																																																																																											
	22.03.31(人)		16,065			3,532	4,237	282,016	-6,313	-	-	連結実質赤字比率	-																																																																																																																																																																																																																									
面積(km ²)	127.66		第2次	3,692	3,521	1,181,465	1,262,470	42.0	61.7	将来負担比率	42.0																																																																																																																																																																																																																											
	122			44.8	39.4	3,556,331	3,522,018	資金不足比率(※3)	-	-																																																																																																																																																																																																																												
人口密度(人/km ²)	5,179		第3次	364,814	3,577	5,038,804	4,727,643																																																																																																																																																																																																																															
	5,179			44.8	39.4	100.2	271,602	219,440																																																																																																																																																																																																																														
職員等の状況																																																																																																																																																																																																																																						
特別職等	区分	定数	1人あたり平均給料月額(百円)	区分	職員数(人)	給料月額(百円)	1人あたり平均給料月額(百円)	地方債現在高	5,267,371	5,169,182																																																																																																																																																																																																																												
	市区町村長	1	5,922	一般職員	91	321,958	3,538	うち公的資金	3,954,531	3,847,285																																																																																																																																																																																																																												
	副市区町村長	1	6,084	うち消防職員	-	-	-	債務負担行為額(支出予定額)	981,780	454,697																																																																																																																																																																																																																												
	取入役	-	-	うち技能労務職員	-	-	-	収益事業収入	-	-																																																																																																																																																																																																																												
	教育長	1	5,715	教育公務員	11	42,856	3,896	土地開発基金現在高	338,467	338,449																																																																																																																																																																																																																												
	議会議長	1	3,380	臨時職員	-	-	-	積立金	1,033,615	783,013																																																																																																																																																																																																																												
	議会副議長	1	2,540	合計	102	364,814	3,577	減債基金	6	6																																																																																																																																																																																																																												
	議会議員	16	2,280	ラスパイレス指数	-	-	-	現在高	271,602	219,440																																																																																																																																																																																																																												
									財政調整基金	-	-																																																																																																																																																																																																																											
									その他特定目的基金	-	-																																																																																																																																																																																																																											
<table border="0"> <tr> <td>一般会計等の一覧</td> <td>事業会計の一覧</td> <td>公営企業(法適)の一覧</td> <td>公営企業(法非適)の一覧</td> <td>関係する一部事務組合等一覧</td> <td>地方公社・第三セクター等一覧</td> </tr> <tr> <td>項番</td> <td>会計名</td> <td>項番</td> <td>会計名</td> <td>項番</td> <td>組合等名</td> <td>項番</td> <td>団体名</td> <td>(※2)</td> </tr> <tr> <td>(1)</td> <td>一般会計</td> <td>(2)</td> <td>川俣町国民健康保険(事業勘定)特別会計</td> <td>(7)</td> <td>川俣町水道事業会計</td> <td>(8)</td> <td>川俣町簡易水道事業特別会計</td> <td>(10)</td> <td>川俣方部衛生処理組合 一般会計</td> <td>(27)</td> <td>川俣町農業振興公社</td> </tr> <tr> <td></td> <td></td> <td>(3)</td> <td>川俣町国民健康保険(施設勘定)特別会計</td> <td></td> <td></td> <td>(9)</td> <td>川俣町工業団地造成事業特別会計</td> <td>(11)</td> <td>伊達地方衛生処理組合 一般会計</td> <td>(28)</td> <td>まちづくり川俣</td> </tr> <tr> <td></td> <td></td> <td>(4)</td> <td>川俣町老人保健特別会計</td> <td></td> <td></td> <td></td> <td></td> <td>(12)</td> <td>伊達地方衛生処理組合 し尿処理事業特別会計</td> <td></td> <td></td> </tr> <tr> <td></td> <td></td> <td>(5)</td> <td>川俣町介護保険特別会計</td> <td></td> <td></td> <td></td> <td></td> <td>(13)</td> <td>伊達地方衛生処理組合 ごみ処理事業特別会計</td> <td></td> <td></td> </tr> <tr> <td></td> <td></td> <td>(6)</td> <td>川俣町後期高齢者医療特別会計</td> <td></td> <td></td> <td></td> <td></td> <td>(14)</td> <td>伊達地方消防組合 一般会計</td> <td></td> <td></td> </tr> <tr> <td></td> <td></td> <td></td> <td></td> <td></td> <td></td> <td></td> <td></td> <td>(15)</td> <td>福島地方水道用水供給企業団 福島地方水道用水供給事業会計</td> <td></td> <td></td> </tr> <tr> <td></td> <td></td> <td></td> <td></td> <td></td> <td></td> <td></td> <td></td> <td>(16)</td> <td>福島県後期高齢者医療広域連合 一般会計</td> <td></td> <td></td> </tr> <tr> <td></td> <td></td> <td></td> <td></td> <td></td> <td></td> <td></td> <td></td> <td>(17)</td> <td>福島県後期高齢者医療広域連合 後期高齢者医療特別会計</td> <td></td> <td></td> </tr> <tr> <td></td> <td></td> <td></td> <td></td> <td></td> <td></td> <td></td> <td></td> <td>(18)</td> <td>福島地方広域行政事務組合 一般会計</td> <td></td> <td></td> </tr> <tr> <td></td> <td></td> <td></td> <td></td> <td></td> <td></td> <td></td> <td></td> <td>(19)</td> <td>福島地方広域行政事務組合 福島地方拠点都市地域ふるさと市町村圏事業費特別会計</td> <td></td> <td></td> </tr> <tr> <td></td> <td></td> <td></td> <td></td> <td></td> <td></td> <td></td> <td></td> <td>(20)</td> <td>福島地方広域行政事務組合 養護老人ホーム事業費特別会計</td> <td></td> <td></td> </tr> <tr> <td></td> <td></td> <td></td> <td></td> <td></td> <td></td> <td></td> <td></td> <td>(21)</td> <td>福島地方広域行政事務組合 介護保険事業費特別会計</td> <td></td> <td></td> </tr> <tr> <td></td> <td></td> <td></td> <td></td> <td></td> <td></td> <td></td> <td></td> <td>(22)</td> <td>福島県市町村総合事務組合 一般会計</td> <td></td> <td></td> </tr> <tr> <td></td> <td></td> <td></td> <td></td> <td></td> <td></td> <td></td> <td></td> <td>(23)</td> <td>福島県市町村総合事務組合 消防補償等特別会計</td> <td></td> <td></td> </tr> <tr> <td></td> <td></td> <td></td> <td></td> <td></td> <td></td> <td></td> <td></td> <td>(24)</td> <td>福島県市町村総合事務組合 消防賞じゅつ金特別会計</td> <td></td> <td></td> </tr> <tr> <td></td> <td></td> <td></td> <td></td> <td></td> <td></td> <td></td> <td></td> <td>(25)</td> <td>福島県市町村総合事務組合 非常勤職員公務災害補償特別会計</td> <td></td> <td></td> </tr> <tr> <td></td> <td></td> <td></td> <td></td> <td></td> <td></td> <td></td> <td></td> <td>(26)</td> <td>福島県市町村総合事務組合 自治会館管理特別会計</td> <td></td> <td></td> </tr> </table>												一般会計等の一覧	事業会計の一覧	公営企業(法適)の一覧	公営企業(法非適)の一覧	関係する一部事務組合等一覧	地方公社・第三セクター等一覧	項番	会計名	項番	会計名	項番	組合等名	項番	団体名	(※2)	(1)	一般会計	(2)	川俣町国民健康保険(事業勘定)特別会計	(7)	川俣町水道事業会計	(8)	川俣町簡易水道事業特別会計	(10)	川俣方部衛生処理組合 一般会計	(27)	川俣町農業振興公社			(3)	川俣町国民健康保険(施設勘定)特別会計			(9)	川俣町工業団地造成事業特別会計	(11)	伊達地方衛生処理組合 一般会計	(28)	まちづくり川俣			(4)	川俣町老人保健特別会計					(12)	伊達地方衛生処理組合 し尿処理事業特別会計					(5)	川俣町介護保険特別会計					(13)	伊達地方衛生処理組合 ごみ処理事業特別会計					(6)	川俣町後期高齢者医療特別会計					(14)	伊達地方消防組合 一般会計											(15)	福島地方水道用水供給企業団 福島地方水道用水供給事業会計											(16)	福島県後期高齢者医療広域連合 一般会計											(17)	福島県後期高齢者医療広域連合 後期高齢者医療特別会計											(18)	福島地方広域行政事務組合 一般会計											(19)	福島地方広域行政事務組合 福島地方拠点都市地域ふるさと市町村圏事業費特別会計											(20)	福島地方広域行政事務組合 養護老人ホーム事業費特別会計											(21)	福島地方広域行政事務組合 介護保険事業費特別会計											(22)	福島県市町村総合事務組合 一般会計											(23)	福島県市町村総合事務組合 消防補償等特別会計											(24)	福島県市町村総合事務組合 消防賞じゅつ金特別会計											(25)	福島県市町村総合事務組合 非常勤職員公務災害補償特別会計											(26)	福島県市町村総合事務組合 自治会館管理特別会計		
一般会計等の一覧	事業会計の一覧	公営企業(法適)の一覧	公営企業(法非適)の一覧	関係する一部事務組合等一覧	地方公社・第三セクター等一覧																																																																																																																																																																																																																																	
項番	会計名	項番	会計名	項番	組合等名	項番	団体名	(※2)																																																																																																																																																																																																																														
(1)	一般会計	(2)	川俣町国民健康保険(事業勘定)特別会計	(7)	川俣町水道事業会計	(8)	川俣町簡易水道事業特別会計	(10)	川俣方部衛生処理組合 一般会計	(27)	川俣町農業振興公社																																																																																																																																																																																																																											
		(3)	川俣町国民健康保険(施設勘定)特別会計			(9)	川俣町工業団地造成事業特別会計	(11)	伊達地方衛生処理組合 一般会計	(28)	まちづくり川俣																																																																																																																																																																																																																											
		(4)	川俣町老人保健特別会計					(12)	伊達地方衛生処理組合 し尿処理事業特別会計																																																																																																																																																																																																																													
		(5)	川俣町介護保険特別会計					(13)	伊達地方衛生処理組合 ごみ処理事業特別会計																																																																																																																																																																																																																													
		(6)	川俣町後期高齢者医療特別会計					(14)	伊達地方消防組合 一般会計																																																																																																																																																																																																																													
								(15)	福島地方水道用水供給企業団 福島地方水道用水供給事業会計																																																																																																																																																																																																																													
								(16)	福島県後期高齢者医療広域連合 一般会計																																																																																																																																																																																																																													
								(17)	福島県後期高齢者医療広域連合 後期高齢者医療特別会計																																																																																																																																																																																																																													
								(18)	福島地方広域行政事務組合 一般会計																																																																																																																																																																																																																													
								(19)	福島地方広域行政事務組合 福島地方拠点都市地域ふるさと市町村圏事業費特別会計																																																																																																																																																																																																																													
								(20)	福島地方広域行政事務組合 養護老人ホーム事業費特別会計																																																																																																																																																																																																																													
								(21)	福島地方広域行政事務組合 介護保険事業費特別会計																																																																																																																																																																																																																													
								(22)	福島県市町村総合事務組合 一般会計																																																																																																																																																																																																																													
								(23)	福島県市町村総合事務組合 消防補償等特別会計																																																																																																																																																																																																																													
								(24)	福島県市町村総合事務組合 消防賞じゅつ金特別会計																																																																																																																																																																																																																													
								(25)	福島県市町村総合事務組合 非常勤職員公務災害補償特別会計																																																																																																																																																																																																																													
								(26)	福島県市町村総合事務組合 自治会館管理特別会計																																																																																																																																																																																																																													

(注釈)
 ※1: 経常収支比率の()内の数値は、「減収補填債(特例分)」及び「臨時財政対策債」を除いて算出したものである。
 ※2: 地方公共団体が損失補填等を行っている出資法人で、健全化法の算出対象となっている団体については、「地方公社・第三セクター等」の団体名に○印を付与している。
 ※3: 資金不足比率欄には、資金が不足している会計のみ記載している。

(1) 普通会計の状況(市町村)

歳入の状況(単位:千円・%)					地方税の状況(単位:千円・%)				
区分	決算額	構成比	経常一般財源等	構成比	区分	収入済額	構成比	超過課税分	
地方税	1,179,743	15.9	1,179,743	30.1	普通税	1,179,743	100.0	-	
地方譲与税	108,532	1.5	108,532	2.8	法定普通税	1,179,743	100.0	-	
利子割交付金	4,072	0.1	4,072	0.1	市町村民税	460,009	39.0	-	
配当割交付金	1,384	0.0	1,384	0.0	個人均等割	22,236	1.9	-	
株式等譲渡所得割交付金	385	0.0	385	0.0	所得割	386,809	32.8	-	
地方消費税交付金	144,318	1.9	144,318	3.7	法人均等割	35,109	3.0	-	
ゴルフ場利用税交付金	-	-	-	-	法人税割	15,855	1.3	-	
特別地方消費税交付金	-	-	-	-	固定資産税	607,900	51.5	-	
自動車取得税交付金	20,485	0.3	20,485	0.5	うち純固定資産税	606,697	51.4	-	
軽油引取税交付金	-	-	-	-	軽自動車税	36,083	3.1	-	
地方特例交付金	20,338	0.3	20,338	0.5	市町村たばこ税	75,751	6.4	-	
児童手当及び子ども手当特例交付金	10,490	0.1	10,490	0.3	釧産税	-	-	-	
減収補填特例交付金	9,848	0.1	9,848	0.3	特別土地保有税	-	-	-	
地方交付税	2,650,050	35.7	2,423,383	61.9	法定外普通税	-	-	-	
普通交付税	2,423,383	32.7	2,423,383	61.9	目的税	-	-	-	
特別交付税	226,667	3.1	-	-	法定目的税	-	-	-	
(一般財源計)	4,129,307	55.7	3,902,640	99.7	入湯税	-	-	-	
交通安全対策特別交付金	1,604	0.0	1,604	0.0	事業所税	-	-	-	
分担金・負担金	39,325	0.5	-	-	都市計画税	-	-	-	
使用料	101,473	1.4	4,966	0.1	水利地益税等	-	-	-	
手数料	12,197	0.2	-	-	法定外目的税	-	-	-	
国庫支出金	1,021,088	13.8	-	-	旧法による税	-	-	-	
国有提供交付金(特別区財調交付金)	-	-	-	-	合計	1,179,743	100.0	-	
都道府県支出金	700,717	9.4	-	-					
財産収入	14,930	0.2	6,416	0.2					
寄附金	25,325	0.3	-	-					
繰入金	3,988	0.1	-	-					
繰越金	313,591	4.2	-	-					
諸収入	307,908	4.2	57	0.0					
地方債	743,800	10.0	-	-					
うち減収補填債(特例分)	-	-	-	-					
うち臨時財政対策債	384,400	5.2	-	-					
歳入合計	7,415,253	100.0	3,915,683	100.0					

区分		平成22年度		平成21年度	
徴収率	現・計	96.6	89.7	96.7	90.5
(%)	年	96.9	91.0	97.3	92.9
		96.1	87.6	95.8	87.4

公営事業等への繰出		国民健康保険事業会計の状況	
合計	770,577	実収支	41,986
宅地造成	142,150	再差引収支	19,674
上水道	6,784	加入世帯数(世帯)	2,461
簡易水道	65	被保険者数(人)	4,421
工業用水道	-	被保険者	86
国民健康保険	156,232	1人当り	111
その他	465,346	保険料(料)収入額	250
		国庫支出金	
		保険給付費	

(注釈)

普通建設事業費の補助事業費には受託事業費のうちの補助事業費を含み、単独事業費には同級他団体施行事業負担金及び受託事業費のうちの単独事業費を含む。

歳入の状況(単位:千円・%)					
目的別歳入の状況(単位:千円・%)					
区分	決算額(A)	構成比	(A)のうち普通建設事業費	(A)のうち充当一般財源等	
議会費	90,896	1.3	-	90,896	
総務費	1,417,388	19.9	349,367	950,796	
民生費	1,761,487	24.7	211,859	1,000,446	
衛生費	401,697	5.6	25,259	381,376	
労働費	60,739	0.9	-	3,238	
農林水産業費	174,286	2.4	45,338	143,891	
商工費	279,486	3.9	2,368	203,644	
土木費	351,988	4.9	245,134	269,522	
消防費	276,928	3.9	9,152	276,928	
教育費	1,497,476	21.0	829,351	727,807	
災害復旧費	94,161	1.3	-	49,071	
公債費	731,836	10.3	-	701,751	
諸支出費	-	-	-	-	
前年度繰上充用金	-	-	-	-	
歳出合計	7,138,368	100.0	1,717,828	4,799,366	

性質別歳入の状況(単位:千円・%)					
区分	決算額	構成比	充当一般財源等	経常経費充当一般財源等	経常収支比率
義務的経費計	2,431,723	34.1	1,959,917	1,879,613	43.7
人件費	1,169,693	16.4	1,073,872	994,549	23.1
うち職員給	664,182	9.3	571,280	-	-
扶助費	530,194	7.4	184,294	183,313	4.3
公債費	731,836	10.3	701,751	701,751	16.3
内 元利償還金	731,798	10.3	701,713	701,713	16.3
訳 一時借入金利息	38	0.0	38	38	0.0
その他の経費	2,894,656	40.6	2,265,862	1,676,718	39.0
物件費	947,274	13.3	733,514	645,545	15.0
維持補修費	40,326	0.6	36,239	36,209	0.8
補助費等	740,710	10.4	582,452	497,770	11.6
うち一部事務組合負担金	348,452	4.9	348,452	343,971	8.0
繰入金	763,793	10.7	670,844	497,194	11.6
積立金	245,366	3.4	242,813	-	-
投資・出資金・貸付金	157,187	2.2	-	-	-
前年度繰上充用金	-	-	-	-	-
投資的経費計	1,811,989	25.4	573,587	-	-
うち人件費	28,528	0.4	28,528	-	-
普通建設事業費	1,717,828	24.1	524,516	-	-
うち補助	1,169,036	16.4	37,511	-	-
うち単独	538,836	7.5	479,089	-	-
災害復旧事業費	94,161	1.3	49,071	-	-
失業対策事業費	-	-	-	-	-
歳出合計	7,138,368	100.0	4,799,366	-	-

(2)各会計、関係団体の財政状況及び健全化判断比率(市町村)

平成22年度 福島県川俣町

一般会計等の財政状況(単位:百万円)

Table with 8 columns: 会計名, 歳入, 歳出, 形式収支, 実質収支, 他会計等からの繰入金, 地方債現在高, 備考. Rows include 一般会計 and 計一般会計等.

公営企業会計等の財政状況(単位:百万円)

Table with 10 columns: 会計名, 総収益(歳入), 総費用(歳出), 純損益(形式収支), 資金剰余/不足額(実質収支), 他会計等からの繰入金, 企業債(地方債)現在高, 左のうち一般会計等繰入見込額, 資金不足比率, 備考. Rows include various public enterprise accounts and 計公営企業会計等.

関係する一部事務組合等の財政状況(単位:百万円)

Table with 10 columns: 一部事務組合等名, 総収益(歳入), 総費用(歳出), 純損益(形式収支), 資金剰余/不足額(実質収支), 他会計等からの繰入金, 企業債(地方債)現在高, 左のうち一般会計等繰入見込額, 備考. Rows include various regional cooperation organizations and 計一部事務組合等.

地方公社・第三セクター等の経営状況及び地方公共団体の財政的支障の状況(単位:百万円)

Table with 10 columns: 地方公社・第三セクター等名, 経常損益, 経産費又は正味財産, 当該団体からの出資金, 当該団体からの補助金, 当該団体からの貸付金, 当該団体からの債務保証に係る負債見込額, 当該団体からの損失補償に係る負債見込額, 一般会計等負担見込額, 備考. Rows include various public corporations and 計地方公社・第三セクター等.

※地方公共団体が損失補償等を行っている出資法人で、健全化法の算出対象となっている団体については、○印を付している。

Table with 4 main sections: 公債負債の状況(千円・%), 実質公債費比率(千円・%), 将来負債の状況(千円・%), 将来負債比率(千円・%). Includes detailed financial ratios and breakdowns.

Table with 4 columns: 健全化判断比率, 平成22年度(再掲), 早期健全化基準, 財政再生基準. Rows include 実質赤字比率, 連結実質赤字比率, 実質公債費比率, 将来負担比率.

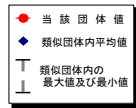
※平成20年度決算の元利償還金は特定財源の額を控除しており、満期一括償還地方債に係る年度割当額は繰上不足額を考慮して算定した額を含んでいる。
※実質公債費比率の(ア)-(ウ)は特定財源の額を控除している。

(3) 市町村財政比較分析表(普通会計決算)

人口	15,835人	(H23.3.31現在)
面積	127.66km ²	
人口密度	124.0人/km ²	
実収	7,415,253千円	
実支	7,138,368千円	
実収差	276,885千円	
標準財政規模	4,301,533千円	
地方債現在高	5,267,371千円	

実収赤字比率	- %
実支赤字比率	- %
実収公債費比率	9.2 %
実支公債費比率	42.0 %

市町村年度	H18	H19	H20	H21	H22
類型	IV-1	IV-1	IV-1	IV-1	IV-1

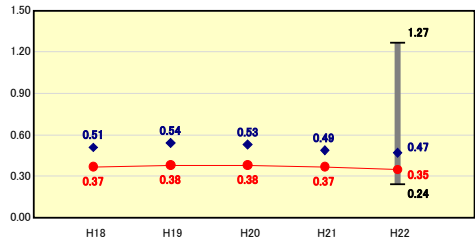


※市町村類型とは、人口および産業構造等により全国の市町村を35のグループに分類したものである。当該団体と同じグループに属する団体を類似団体と言う。
 ※平成23年度中に市町村合併した団体で、合併前の団体ごとの決算に基づく実収公債費比率及び実支公債費比率を算出していない団体については、グラフを表記しない。
 ※充当可能財源等が将来負担額を上回っている団体については、将来負担比率のグラフを表記しない。
 ※類似団体内平均値は、充当可能財源等が将来負担額を上回っている団体を含めた加重平均であるため、最小値を下回ることがある。
 ※「人件費・物件費等の状況」の決算額は、人件費、物件費及び維持補修費の合計である。ただし、人件費には事業費支出人件費を含み、退職金は含まない。

財政力

財政力指数 [0.35]

類似団体内順位 23/33 全国平均 0.53 福島県平均 0.47

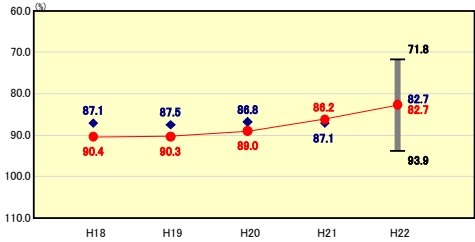


財政力指数の分析欄
 人口の減少や全国平均を上回る高齢化率(23年末31.0%)に加え、町内に中心となる産業が少ないこと等により、財政基盤が弱く、類似団体平均より低い状況にある。今後も第5次川俣町振興計画に沿った施策の重点化を図り、行政の効率化に努めることにより、財政の健全化を図る。

財政構造の弾力性

経常収支比率 [82.7%]

類似団体内順位 17/33 全国平均 89.2 福島県平均 82.9

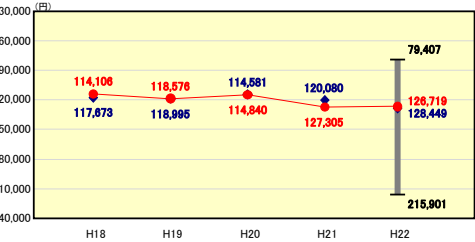


経常収支比率の分析欄
 昨年度の87.1%より4.4ポイント改善し82.7%となった。年々改善傾向にあり、22年度は類似団体平均と同程度となっている。そのような中、扶助費については子ども手当の増などにより増加している。今後も適切な事業運営により支出額の点検を常に行っていくよう努める。

人件費・物件費等の状況

人口1人当たり人件費・物件費等決算額 [126,719円]

類似団体内順位 18/33 全国平均 114,985 福島県平均 118,757

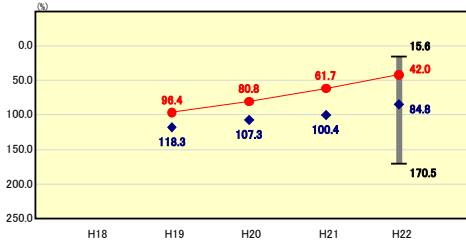


人口1人当たり人件費・物件費等決算額の分析欄
 類似団体平均と比較して1人当たりの人件費・物件費等は1,733円低くなっている。要因としては、ゴミ処理業務や消防業務を一部事務組合で行っており、負担金として支出しているためである。今後はこれらも含めた経費についても抑制していく必要がある。

将来負担の状況

将来負担比率 [42.0%]

類似団体内順位 4/33 全国平均 79.7 福島県平均 76.4

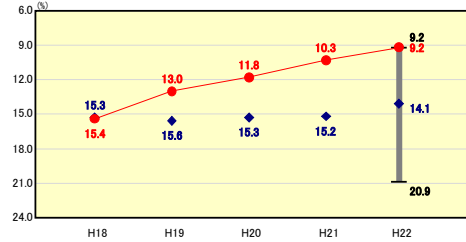


将来負担比率の分析欄
 将来負担比率については、類似団体平均を大きく下回っている。主な要因としては、債務負担行為に係る支出予定額の減少や、財政調整基金などの充当可能基金の増額等があげられる。今後も公債費等、義務的経費を抑制し、財政の健全化に努める。

公債費負担の状況

実質公債費比率 [9.2%]

類似団体内順位 1/33 全国平均 10.5 福島県平均 12.4

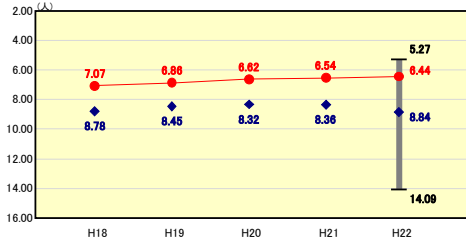


実質公債費比率の分析欄
 過去からの起債抑制策により類似団体平均の最小値となる9.2%となっている。今後も臨時財政対策債を除いた起債額が、当該年度の元利償還額を超えないよう抑制するなど、引き続き水準を抑える。

定員管理の状況

人口千人当たり職員数 [6.44人]

類似団体内順位 2/33 全国平均 7.24 福島県平均 7.35

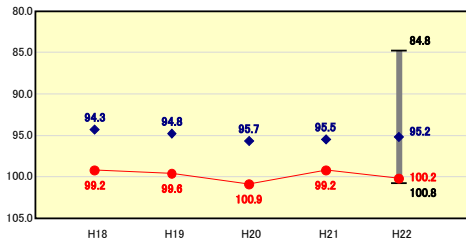


人口千人当たり職員数の分析欄
 平成5年度よりスタートした「定員適正化計画」及び平成17年度からの「川俣町行財政集中改革プラン」等により、退職者の不補充をはじめ、事務事業の見直し、組織機構の簡素合理化、OA化の推進、民間への業務委託等を行った結果、平成5年度末で194名だった職員数は、平成21年度末で122名まで減少し、類似団体の中でも全国2位という少人数となっている。しかしながら、東日本大震災及び原子力災害により災害対応等の業務が増大したため、現状の職員数での対応は厳しい状況にあり、しばらくは現状維持か、場合によっては必要な部署への増員を検討している。

給与水準 (国との比較)

ラスパイルズ指数 [100.2]

類似団体内順位 30/33 全国市平均 98.8 全国町村平均 95.3



ラスパイルズ指数の分析欄
 昨年度の指数99.2%から1.0ポイント上昇している。これは、職員数が少なく、人事異動等により経験年数階層内における職員の分布状況が変わりやすいため、各階層での平均給料が容易に変動してしまい、それに伴い、ラス指数も変動してしまう部分があるため、その要因が大きいためと考えられる。また、全国平均及び類似団体平均を5ポイント上回るなど、類似団体内では依然として高い水準となっているが、主な要因としては、50歳代の職員について、現給保障者の割合が大きいため、平均給料が高い傾向にあることや、若年層の職員については、昇給短縮を行っているため、昇給速度が遅いこと等が考えられる。今後、現給保障を受けている職員が退職していくなかで、類似団体平均値を目標に、より一層の給料の適正化に努める。

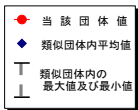
(4)-1 市町村経常経費分析表(普通会計決算)

平成22年度

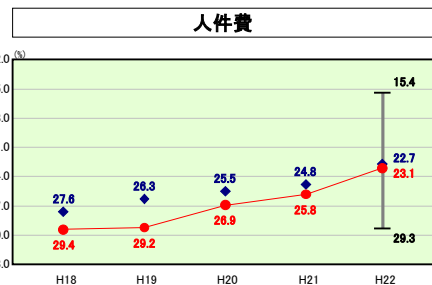
福島県川俣町

経常収支比率の分析

人口	15,835 人 (H23.3.31現在)	実赤字比率	- %
面積	127.66 km ²	実赤字比率	- %
入総額	7,415,253 千円	実公債費比率	9.2 %
出総額	7,138,368 千円	実負担比率	42.0 %
実収支差	207,802 千円	市町村類型	H18 IV-1 H19 IV-1 H20 IV-1
標準財政規模	4,301,533 千円	(年 度 毎)	H21 IV-1 H22 IV-1
地方債現在高	5,267,371 千円		

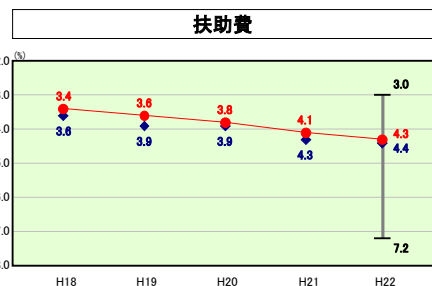


※ 市町村類型とは、人口および産業構造等により全国の市町村を35のグループに分類したものである。当該団体と同じグループに属する団体を類似団体と言う。



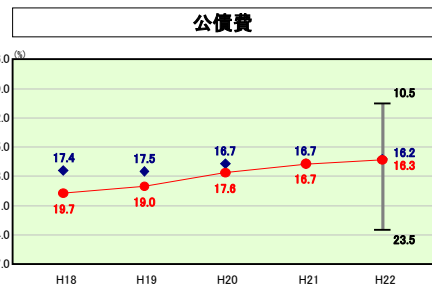
類似団体内順位 18/33 全国平均 25.1 福島県平均 22.8

人件費の分析欄
 人件費に係る経常収支比率は、昨年度に比べ2.7ポイント下がり、23.1%と類似団体平均値に近くなってきている。主な要因は、職員数の減(3名)による影響が大きく、今後も人件費の削減に努めなければならないが、災害対応等の業務が増加しているため、職員数だけを見れば増加傾向となる見込みである。



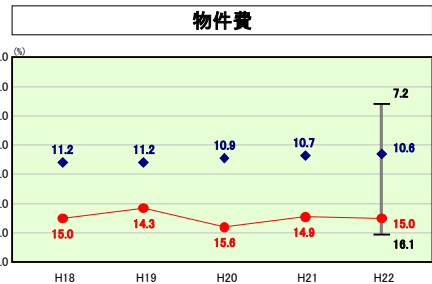
類似団体内順位 18/33 全国平均 10.4 福島県平均 7.2

扶助費の分析欄
 扶助費に係る経常収支比率は4.3%とほぼ類似団体平均値となっている。しかし、扶助費については類似団体同様、年々増加傾向にあり、平成22年度は介護給付費や子ども手当の増額などによるものである。



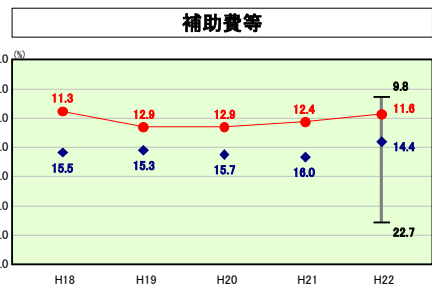
類似団体内順位 17/33 全国平均 19.0 福島県平均 17.1

公債費の分析欄
 公債費のピークは平成18年度であったが、以降改善されてきている。これは、償還の完了や新規発行の抑制によるもので、今後も適正な管理に努めていく。



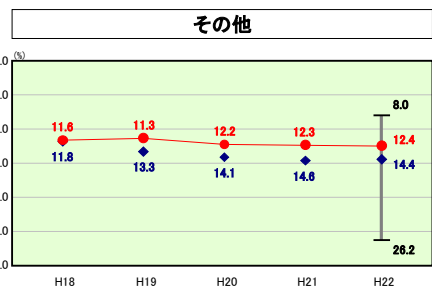
類似団体内順位 31/33 全国平均 12.8 福島県平均 12.7

物件費の分析欄
 物件費に係る経常収支比率は、類似団体平均より高い状況が続いている。これは、人件費等から委託料へのシフトが起きているためであり、物件費が上昇しているのに対し、人件費が低下傾向にあるという比率の推移にも見られている。主なものとしては、すみよし保育園の運営委託、市町村バス運行委託などである。



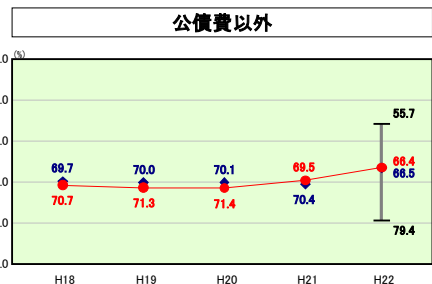
類似団体内順位 6/33 全国平均 10.1 福島県平均 9.9

補助費等の分析欄
 補助費等の経常収支比率が類似団体を下回っているのは、一部事務組合に対する補助費が低いためである。人口1人当たりの決算額を見ても類似団体平均より6.857円低くなっている。



類似団体内順位 14/33 全国平均 11.8 福島県平均 13.2

その他の分析欄
 その他の経費のうち繰出金については、国民健康保険特別会計、介護保険特別会計への繰出金は増加傾向にあるが、類似団体平均より下回っている。今後も国民健康保険料など適正化を図り、普通会計の健全化を図る。



類似団体内順位 15/33 全国平均 70.2 福島県平均 65.8

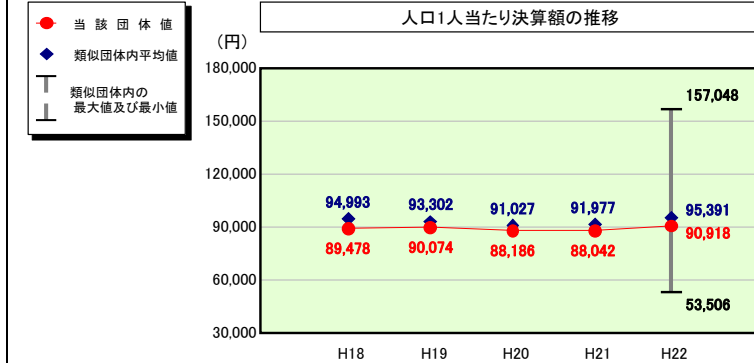
公債費以外の分析欄
 類似団体平均と比べ差が大きいものは、物件費が高く、補助費等が低くなっている。物件費の更なる見直し及び縮減が図られれば、経常収支比率の改善にもなるため、類似団体平均の値を目標に抑制を図っていく。

(4)-2 市町村経常経費分析表(普通会計決算)

平成22年度

福島県川俣町

人件費及び人件費に準ずる費用の分析



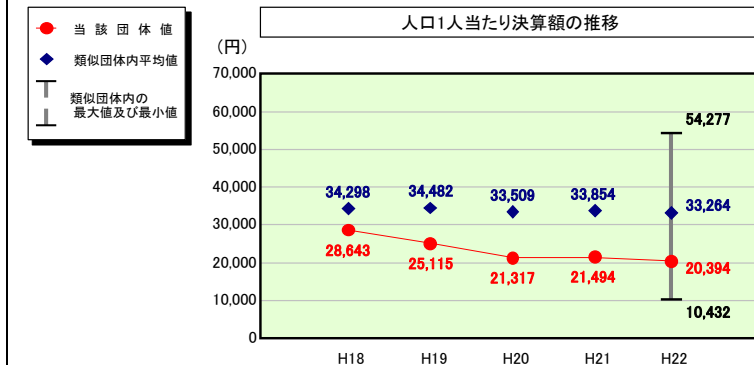
人件費及び人件費に準ずる費用

	当該団体決算額 (千円)	人口1人当たり決算額		
		当該団体(円)	類似団体平均(円)	対比(%)
人件費	1,169,693	73,868	77,441	▲ 4.6
賃金(物件費)	126,781	8,006	6,435	▲ 24.4
一部事務組合負担金(補助費等)	217,284	13,722	14,268	▲ 3.8
公営企業(法適)等に対する繰出し(補助費等)	-	-	345	-
公営企業(法適)等に対する繰出し(投資及び出資金・貸付金)	-	-	-	-
公営企業(法非適)等に対する繰出し(繰出金)	76,618	4,839	4,095	▲ 18.2
事業費支弁に係る職員の人件費(投資的経費)	28,528	1,802	1,380	▲ 30.6
▲退職金	▲ 179,218	▲ 11,318	▲ 8,571	▲ 32.0
合計	1,439,686	90,918	95,391	▲ 4.7

参考

	当該団体	類似団体平均	対比(差引)
人口1,000人当たり職員数(人)	6.44	8.84	▲ 2.40
ラスパイレズ指数	100.2	95.2	▲ 5.0

公債費及び公債費に準ずる費用の分析

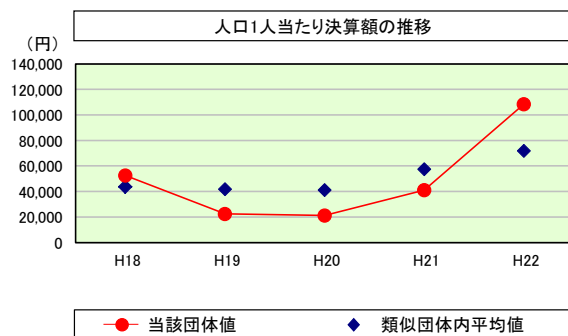


公債費及び公債費に準ずる費用(実質公債費比率の構成要素)

	当該団体決算額 (千円)	人口1人当たり決算額		
		当該団体(円)	類似団体平均(円)	対比(%)
元利償還金の額 (繰上償還額等を除く)	677,893	42,810	51,462	▲ 16.8
積立不足額を考慮して算定した額	-	-	-	-
満期一括償還地方債の一年当たりの元金償還金に相当するもの (年度割相当額)	-	-	-	-
公営企業債の償還の財源に充てたと認められる繰入金	2,349	148	20,706	▲ 99.3
一部事務組合等の起こした地方債に充てたと認められる補助金又は負担金に充当する一般財源等額	16,378	1,034	6,415	▲ 83.9
債務負担行為に基づく支出のうち公債費に準ずるものに充当する一般財源等額	134,047	8,465	3,270	▲ 158.9
一時借入金利子 (同一団体における会計間の現金運用に係る利子は除く)	38	2	5	▲ 60.0
▲特定財源の額	▲ 30,085	▲ 1,900	▲ 1,996	▲ 4.8
▲地方債に係る元利償還金及び準元利償還金に要する経費として普通交付税の額の算定に用いる基準財政需要額に算入された額	▲ 477,679	▲ 30,166	▲ 46,598	▲ 35.3
合計	322,941	20,394	33,264	▲ 38.7

※平成23年度中に市町村合併した団体で、合併前の団体ごとの決算に基づく実質公債費比率を算出していない団体については、グラフを表記しない。

(参考) 普通建設事業費の分析



普通建設事業費

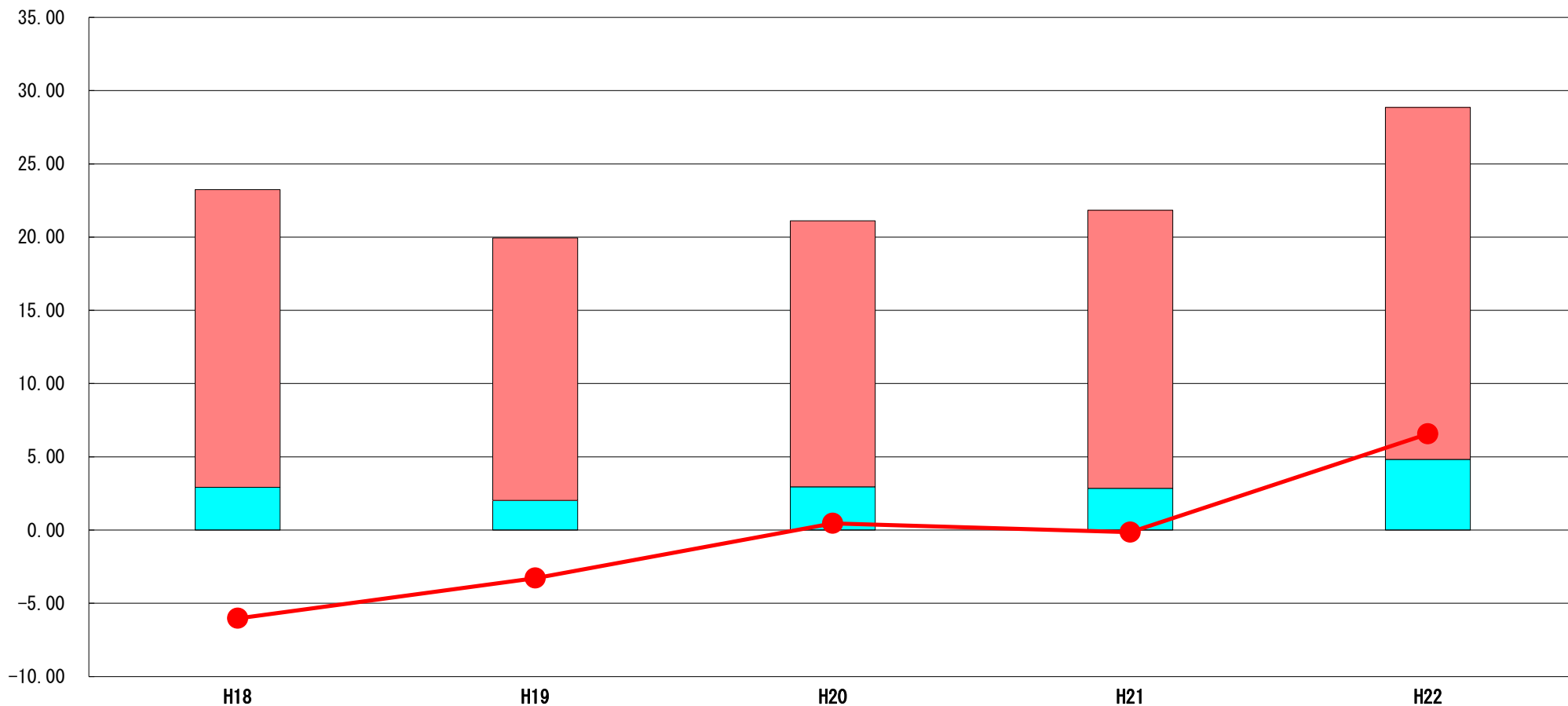
	当該団体決算額 (千円)	人口1人当たり決算額				
		当該団体(円)	増減率(%) (A)	類似団体平均(円)	増減率(%) (B)	(A)-(B)
H18	891,076	52,518	74.2	43,735	▲ 12.7	86.9
うち単独分	447,153	26,354	▲ 0.3	26,982	▲ 16.5	16.2
H19	371,908	22,384	▲ 57.4	41,791	▲ 4.4	▲ 53.0
うち単独分	324,147	19,509	▲ 26.0	25,330	▲ 6.1	▲ 19.9
H20	345,201	21,156	▲ 5.5	41,097	▲ 1.7	▲ 3.8
うち単独分	323,363	19,818	1.6	23,651	▲ 6.6	8.2
H21	661,001	41,145	94.5	57,455	39.8	54.7
うち単独分	556,239	34,624	74.7	33,958	43.6	31.1
H22	1,717,828	108,483	163.7	71,812	25.0	138.7
うち単独分	538,836	34,028	▲ 1.7	35,025	3.1	▲ 4.8
過去5年間平均	797,403	49,137	53.9	51,178	9.2	44.7
うち単独分	437,948	26,867	9.7	28,989	3.5	6.2

(5) 実質収支比率等に係る経年分析（市町村）




平成22年度

福島県川俣町

標準財政規模比（%）



標準財政規模比（%）

区分	年度	H18	H19	H20	H21	H22
 財政調整基金残高		20.33	17.92	18.16	18.99	24.03
 実質収支額		2.91	2.02	2.96	2.85	4.83
 実質単年度収支		▲ 6.03	▲ 3.28	0.46	▲ 0.15	6.56

分析欄

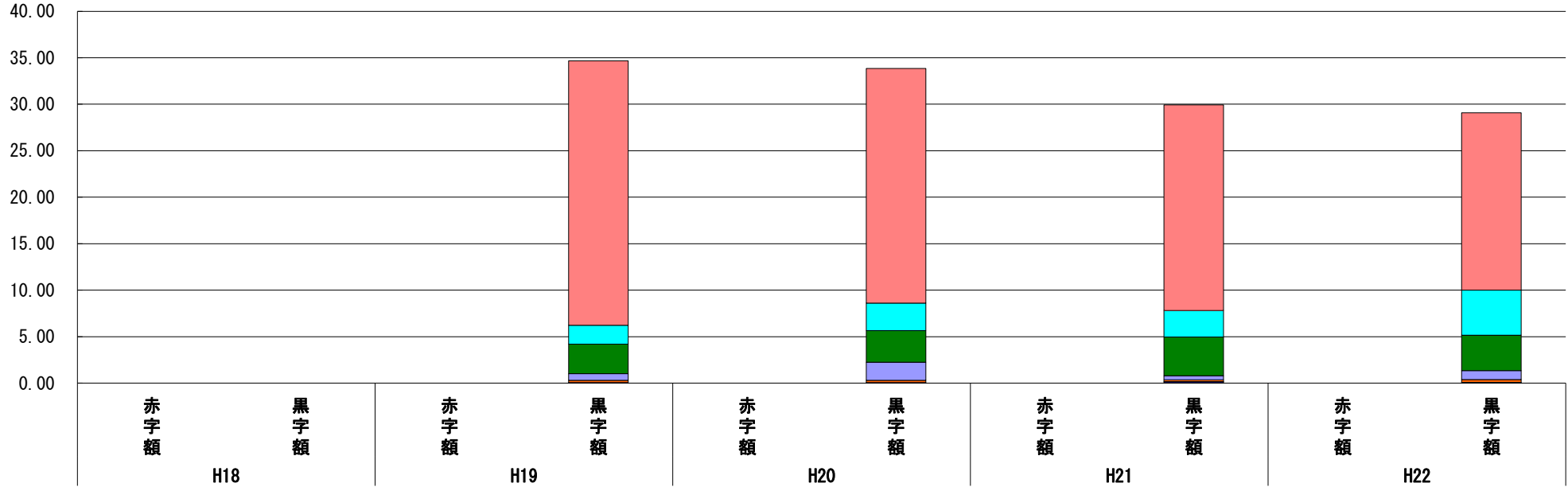
実質収支比率は2%~4%台で推移している。実質収支額も80,000千円~200,000千円台の黒字となり、財政調整基金も増額傾向にある。今後も不足の事態に対処するため、ある程度の基金を確保し、健全な財政運営に努める。

(6) 連結実質赤字比率に係る赤字・黒字の構成分析（市町村）

平成22年度

福島県川俣町

標準財政規模比（％）



標準財政規模比（％）

年度		H18	H19	H20	H21	H22
会計						
川俣町工業団地造成事業特別会計		-	28.45	25.24	22.11	19.07
一般会計		-	2.02	2.96	2.85	4.83
川俣町水道事業会計		-	3.19	3.41	4.17	3.81
川俣町国民健康保険（事業勘定）特別会計		-	0.72	1.95	0.43	0.98
川俣町介護保険特別会計		-	0.25	0.25	0.20	0.30
川俣町簡易水道事業特別会計		-	0.05	0.02	0.02	0.06
川俣町後期高齢者医療特別会計		-	-	0.01	0.01	0.02
川俣町国民健康保険（施設勘定）特別会計		-	0.00	0.00	0.00	0.00
その他会計（赤字）		-	-	-	-	-
その他会計（黒字）		-	0.00	0.02	0.13	0.00

分析欄

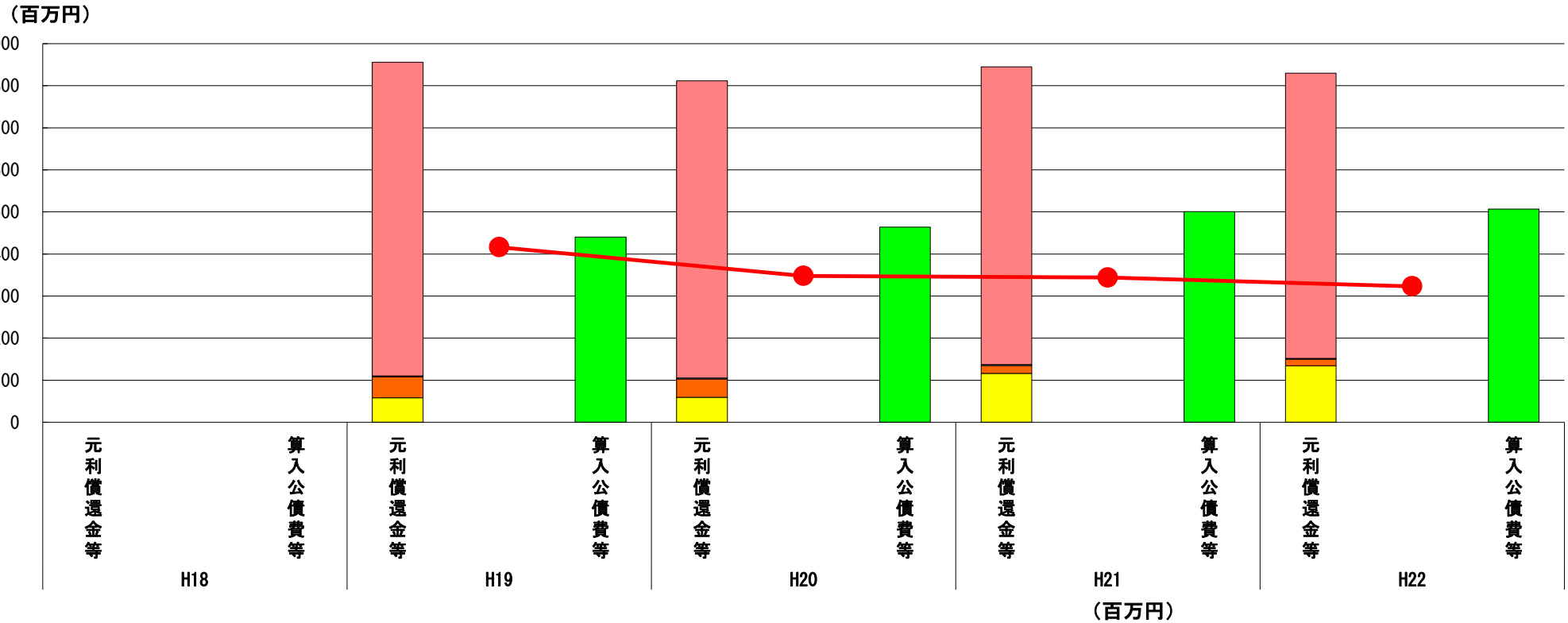
一般会計、公営事業会計（5）、法適用企業会計（1）、法非適用企業会計（2）の全ての会計において実質収支が黒字であった。
 一般会計の実質収支額2億8百万円のうち1億11百万円については、福島地方広域行政事務組合の解散（平成22年度末）に伴い「ふるさと市町村圏基金」の返還金が生じたものによる。
 また、川俣町工業団地造成事業特別会計の剰余額8億20百万円は、未売却地に係る「算定時点における土地収入見込額」となっている。

※平成23年度中に市町村合併した団体で、合併前の団体ごとの決算に基づく連結実質赤字比率を算出していない団体については、グラフを表記しない。

(7) 実質公債費比率（分子）の構造（市町村）

平成22年度

福島県川俣町



分子の構造		年度	H18	H19	H20	H21	H22
元利償還金等 (A)	元利償還金		-	746	707	708	678
	積立不足額考慮算定額		-	-	-	-	-
	満期一括償還地方債に係る年度割相当額		-	-	-	-	-
	公営企業債の元利償還金に対する繰入金		-	2	2	2	2
	組合等が起こした地方債の元利償還金に対する負担金等		-	50	44	19	16
	債務負担行為に基づく支出額		-	58	59	116	134
	一時借入金利子		-	-	-	-	0
算入公債費等 (B)	算入公債費等		-	440	464	501	507
(A) - (B)	実質公債費比率の分子		-	416	348	344	323

分析欄

実質公債費比率(分子)の大部分を占める地方債元利償還金は、平成18年度以降減少しており、今後も減少する傾向にある。

また、地方債については原則、各年度の臨時財政対策債を除いた起債額が当該年度の元金償還額を超えないよう抑制を図っている。

※平成19年度決算と平成20年度決算の元利償還金は特定財源の額を控除しており、満期一括償還地方債に係る年度割相当額は積立不足額を考慮して算定した額を含んでいる。

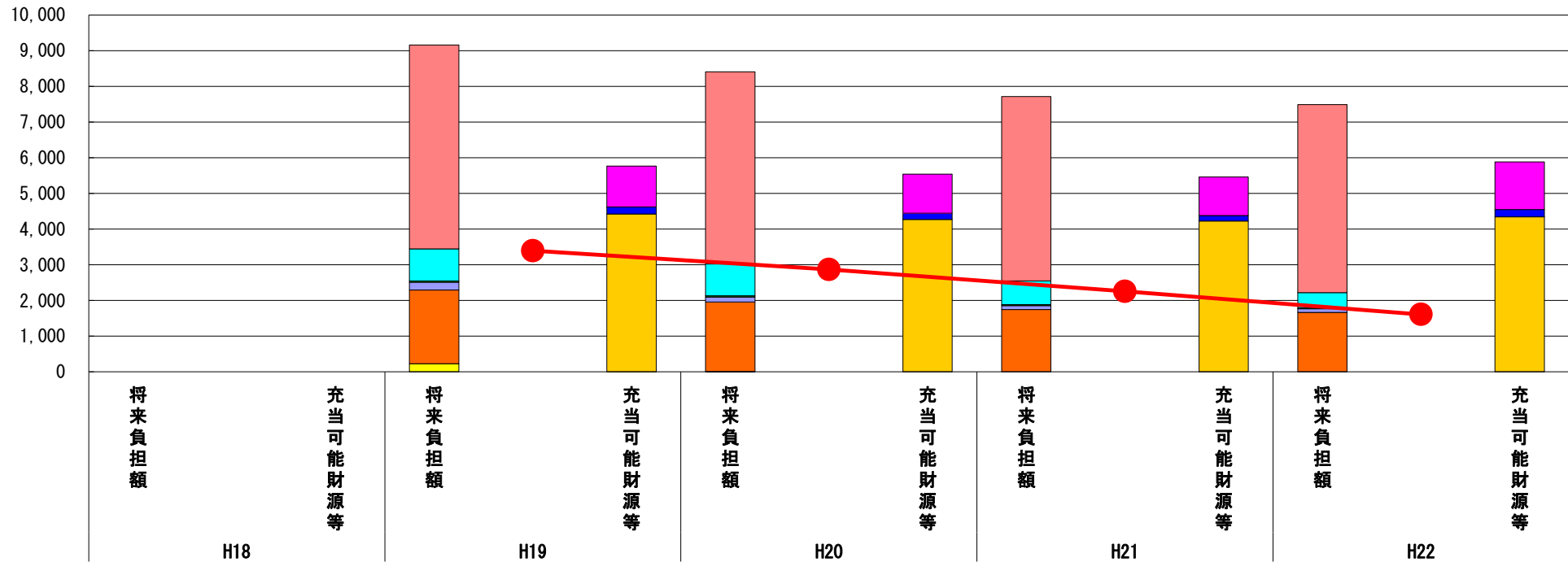
※平成23年度中に市町村合併した団体で、合併前の団体ごとの決算に基づく実質公債費比率を算出していない団体については、グラフを表記しない。

(8) 将来負担比率（分子）の構造（市町村）

平成22年度

福島県川俣町

(百万円)



分子の構造		年度	H18	H19	H20	H21	H22
将来負担額 (A)	一般会計に係る地方債の現在高	-	5,713	5,388	5,169	5,267	
	債務負担行為に基づく支出予定額	-	899	887	663	429	
	公営企業債等繰入見込額	-	38	35	26	28	
	組合等負担等見込額	-	215	139	113	99	
	退職手当負担見込額	-	2,067	1,954	1,742	1,667	
	設立法人等の負債額等負担見込額	-	227	6	2	-	
	連結実質赤字額	-	-	-	-	-	
	組合等連結実質赤字額負担見込額	-	-	-	-	-	
充当可能財源等 (B)	充当可能基金	-	1,145	1,097	1,085	1,332	
	充当可能特定歳入	-	195	171	147	207	
	基準財政需要額算入見込額	-	4,425	4,273	4,229	4,342	
(A) - (B)	将来負担比率の分子	-	3,393	2,869	2,254	1,609	

分析欄

将来負担比率減少の主な要因としては、債務負担行為に基づく支出予定額及び組合等負担等見込額のうち、一部償還完了により支出予定額が減少したためである。
また、普通交付税及び臨時財政対策債の増額に伴う標準財政規模の増、財政調整基金及び火葬場建設基金の積立による充当可能基金の増額によるものである。

※平成23年度中に市町村合併した団体で、合併前の団体ごとの決算に基づく将来負担比率を算出していない団体については、グラフを表記しない。