

平成22年度 財政状況資料集

総括表（市町村）

都道府県名	福島県	市町村類型	II-1	指定団体等の指定状況	区分		区分							
					平成22年度(千円)	平成21年度(千円)	平成22年度(千円・%)	平成21年度(千円・%)						
市町村名	泉崎村	地方交付税種地	2-2	歳入総額	3,886,740	3,498,371	実質収支比率	3.8	4.6					
				財政健全化等	×	歳出総額	3,789,355	3,368,536	経常収支比率	69.4	64.9			
人口	22年国調(人)	6,802	産業構造	財源超過	×	129,835	(※1)	(77.4)	(70.3)					
	17年国調(人)	6,761		首都	×	2,427	標準財政規模	2,505,057	2,369,408					
増減率(%)	増減率(%)	0.6	近畿	×	94,958	財政力指数	0.61	0.63						
	23.03.31(人)	6,851	中部	×	-15,009	公債費負担比率	28.2	26.7						
住民基本台帳人口	22.03.31(人)	6,927	過疎	×	59,302	積立金	128,016	健全化判断比率	30,848					
	増減率(%)	-1.1	山振	×	-	繰上償還金	-	30,848	実質赤字比率	-				
面積(km ²)	面積(km ²)	35.40	第1次	17年国調	540	12年国調	579	低開発	○	68,016	60,000	連続実質赤字比率	-	-
	人口密度(人/km ²)	192	第2次	15.4	16.9	指数表選定	○	-23,723	実質単年度収支	1,098,917	1,140,331	資金不足比率(※3)	16.7	18.1
世帯数(世帯)	2,006	1.416		1.407	基準財政収入額	1,915,389	1,847,379	将来負担比率	123.6	159.0				
職員等の状況	区分	定数	1人あたり平均給料月額(百円)	区分	職員数(人)	給料月額(百円)	1人あたり平均給料月額(百円)	基準財政需要額	1,423,132	1,479,543	標準税収入額等	1,784,452	1,539,610	
								経常経費充当一般財源等	2,938,337	2,958,961	歳入一般財源等	4,559,073	5,001,177	
特別職等	市区町村長	1	5,480	一般職員	63	200,151	3,177	地方債現在高	2,640,969	2,668,827	うち公的資金	201,148	530,673	
		副市区町村長	1		2,655	うち消防職員	-	-	-	債務負担行為額(支出予定額)	-	-	収益事業収入	113,505
収入役	-	-	-	うち技能労務職員	1	2,859	2,859	積立金	279,597	288,311	財政調整基金	56,726	6,726	
教育長	1	4,815	教育公務員	10	31,300	3,130	現在高	160,369	158,594	減債基金	-	-		
議会議長	1	2,800	臨時職員	-	-	-	其他特定目的基金	-	-	-	-	-		
議会副議長	1	2,250	合計	73	231,451	3,171	ラスパイレス指数	88.8	-	-	-	-		
議会議員	10	2,030	ラスパイレス指数	-	-	-	-	-	-	-	-	-		
一般会計等の一覧	事業会計の一覧	公営企業(法適)の一覧	公営企業(法非適)の一覧	関係する一部事務組合等	地方公社・第三セクター等									
項番	会計名	項番	会計名	項番	組合等名	項番	団体名						(※2)	
(1)	一般会計	(2)	国民健康保険特別会計	(8)	水道事業会計	(11)	農業集落排水処理事業特別会計	(12)	白河地方広域市町村圏整備組合	(22)	泉崎観光株式会社		○	
		(3)	介護保険特別会計	(9)	工業用地造成事業会計			(13)	西白河地方衛生処理一部事務組合					
		(4)	後期高齢者医療特別会計	(10)	住宅用地造成事業会計			(14)	白河地方水道用水供給企業団					
		(5)	老人保健特別会計					(15)	福島県後期高齢者医療広域連合					
		(6)	国民健康保険診療所特別会計					(16)	福島県後期高齢者医療広域連合					
		(7)	介護老人保健施設特別会計					(17)	福島県市町村総合事務組合					
								(18)	福島県市町村総合事務組合					
								(19)	消防補償等特別会計					
								(20)	福島県市町村総合事務組合					
								(21)	消防賞じゅつ金特別会計					
									福島県市町村総合事務組合					
									非常勤職員公務災害補償特別会計					
									福島県市町村総合事務組合					
									自治会館管理特別会計					

(注釈)
 ※1: 経常収支比率の()内の数値は、「減収補填債(特例分)」及び「臨時財政対策債」を除いて算出したものである。
 ※2: 地方公共団体が損失補填等を行っている出資法人で、健全化法の算出対象となっている団体については、「地方公社・第三セクター等」の団体名に○印を付与している。
 ※3: 資金不足比率欄には、資金が不足している会計のみ記載している。

(1) 普通会計の状況(市町村)

歳入の状況(単位:千円・%)				地方税の状況(単位:千円・%)			
区分	決算額	構成比	経常一般財源等	構成比	区分	収入済額	構成比
地方税	1,329,453	34.2	1,329,453	57.6	普通税	1,318,383	99.2
地方譲与税	45,157	1.2	45,157	2.0	法定普通税	1,318,383	99.2
利子割交付金	1,982	0.1	1,982	0.1	市町村民税	355,351	26.7
配当割交付金	674	0.0	674	0.0	個人均等割	9,078	0.7
株式等譲渡所得割交付金	189	0.0	189	0.0	所得割	192,460	14.5
地方消費税交付金	73,018	1.9	73,018	3.2	法人均等割	25,194	1.9
ゴルフ場利用税交付金	4,891	0.1	4,891	0.2	法人税割	128,619	9.7
特別地方消費税交付金	-	-	-	-	固定資産税	890,601	67.0
自動車取得税交付金	8,527	0.2	8,527	0.4	うち純固定資産税	890,581	67.0
軽油引取税交付金	-	-	-	-	軽自動車税	14,922	1.1
地方特例交付金	15,484	0.4	15,484	0.7	市町村たばこ税	57,509	4.3
児童手当及び子ども手当特例交付金	9,792	0.3	9,792	0.4	釧産税	-	-
減収補填特例交付金	5,692	0.1	5,692	0.2	特別土地保有税	-	-
地方交付税	952,367	24.5	816,472	35.4	法定外普通税	-	-
普通交付税	816,472	21.0	816,472	35.4	目的税	11,070	0.8
特別交付税	135,895	3.5	-	-	法定目的税	11,070	0.8
(一般財源計)	2,431,742	62.6	2,295,847	99.5	入湯税	11,070	0.8
交通安全対策特別交付金	1,293	0.0	1,293	0.1	事業所税	-	-
分担金・負担金	8,810	0.2	-	-	都市計画税	-	-
使用料	56,607	1.5	8,413	0.4	水利地益税等	-	-
手数料	3,260	0.1	12	0.0	法定外目的税	-	-
国庫支出金	367,705	9.5	-	-	旧法による税	-	-
国有提供交付金(特別区財調交付金)	-	-	-	-	合計	1,329,453	100.0
都道府県支出金	167,012	4.3	-	-			
財産収入	18,106	0.5	21	0.0			
寄附金	4,550	0.1	-	-			
繰入金	219,590	5.6	-	-			
繰越金	129,835	3.3	-	-			
諸収入	31,977	0.8	870	0.0			
地方債	446,253	11.5	-	-			
うち減収補填債(特例分)	-	-	-	-			
うち臨時財政対策債	265,453	6.8	-	-			
歳入合計	3,886,740	100.0	2,306,456	100.0			

区分		平成22年度		平成21年度	
徴収率	現・計	96.0	80.6	97.6	81.2
(%)	年	98.0	92.7	97.9	92.5
		95.0	75.7	97.4	77.2

公営事業等への繰出		国民健康保険事業会計の状況	
合計	528,311	実質収支	85,261
下水道	134,115	再差引収支	37,930
宅地造成	97,624	加入世帯数(世帯)	956
上水道	95,079	被保険者数(人)	1,893
病院	22,957	被保険者	94
国民健康保険	86,703	1人当り	123
その他	91,833	保険税(料)収入額	239
		国庫支出金	
		保険給付費	

(注釈)

普通建設事業費の補助事業費には受託事業費のうちの補助事業費を含み、単独事業費には同級他団体施行事業負担金及び受託事業費のうちの単独事業費を含む。

歳入の状況(単位:千円・%)					
目的別歳入の状況(単位:千円・%)					
区分	決算額(A)	構成比	(A)のうち普通建設事業費	(A)のうち充当一般財源等	
議会費	65,299	1.7	1,899	65,299	
総務費	554,883	14.6	97,696	427,169	
民生費	661,623	17.5	-	397,167	
衛生費	248,355	6.6	-	241,273	
労働費	40,883	1.1	-	233	
農林水産業費	424,833	11.2	4,209	237,568	
商工費	69,998	1.8	1,000	64,006	
土木費	213,725	5.6	82,705	109,273	
消防費	115,292	3.0	-	114,865	
教育費	414,716	10.9	36,812	349,154	
災害復旧費	6,733	0.2	-	6,733	
公債費	973,015	25.7	-	828,212	
諸支出費	-	-	-	-	
前年度繰上充用金	-	-	-	-	
歳出合計	3,789,355	100.0	224,321	2,840,952	

性質別歳入の状況(単位:千円・%)					
区分	決算額	構成比	充当一般財源等	経常経費充当一般財源等	経常収支比率
義務的経費計	1,997,136	52.7	1,611,668	1,238,043	48.1
人件費	735,706	19.4	687,486	683,804	26.6
うち職員給	416,200	11.0	369,512	-	-
扶助費	288,415	7.6	95,970	95,769	3.7
公債費	973,015	25.7	828,212	458,470	17.8
内 元利償還金	973,015	25.7	828,212	458,470	17.8
訳 一時借入金利息	-	-	-	-	-
その他の経費	1,561,165	41.2	1,194,566	546,409	21.2
物件費	368,186	9.7	263,424	219,235	8.5
維持補修費	2,240	0.1	2,240	2,240	0.1
補助費等	745,999	19.7	528,842	239,861	9.3
うち一部事務組合負担金	213,633	5.6	213,633	213,633	8.3
繰入金	312,451	8.2	275,237	85,073	3.3
積立金	112,077	3.0	107,611	-	-
投資・出資金・貸付金	20,212	0.5	17,212	-	-
前年度繰上充用金	-	-	-	-	-
投資的経費計	231,054	6.1	34,718	-	-
うち人件費	-	-	-	-	-
内 普通建設事業費	224,321	5.9	27,985	-	-
うち補助	196,577	5.2	1,191	-	-
うち単独	24,723	0.7	23,773	-	-
災害復旧事業費	6,733	0.2	6,733	-	-
失業対策事業費	-	-	-	-	-
歳出合計	3,789,355	100.0	2,840,952	-	-

(2)各会計、関係団体の財政状況及び健全化判断比率(市町村)

平成22年度 福島県東崎村

一般会計等の財政状況(単位:百万円)
Table with columns: 会計名, 歳入, 歳出, 形式収支, 実質収支, 他会計等からの繰入金, 地方債現在高, 備考. Rows include 一般会計 and 一般会計等.

公営企業会計等の財政状況(単位:百万円)
Table with columns: 会計名, 総収益(歳入), 総費用(歳出), 純損益(形式収支), 資金剰余額/不足額(実質収支), 他会計等からの繰入金, 企業債(地方債)現在高, 左のうち一般会計等繰入見込額, 資金不足比率, 備考. Rows include various public enterprise accounts and a total row.

関係する一部事務組合等の財政状況(単位:百万円)
Table with columns: 一部事務組合等名, 総収益(歳入), 総費用(歳出), 純損益(形式収支), 資金剰余額/不足額(実質収支), 他会計等からの繰入金, 企業債(地方債)現在高, 左のうち一般会計等繰入見込額, 備考. Rows include various regional cooperation organizations.

地方公社・第三セクター等の経営状況及び地方公共団体の財政的支障の状況(単位:百万円)
Table with columns: 地方公社・第三セクター等名, 経営繰越, 経費又は正味財産, 当該団体からの出資金, 当該団体からの補助金, 当該団体からの貸付金, 当該団体からの債務保証に係る負債見込額, 当該団体からの損失補償に係る負債見込額, 一般会計等負担見込額, 備考. Rows include various public corporations and third-sector entities.

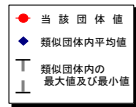
公債負債の状況(千円・%) and 将来負債の状況(千円・%)
Two large tables side-by-side showing debt and liability ratios. The first table shows public debt ratios (実質公債費比率) and the second shows future liability ratios (将来負債比率). Both include detailed breakdowns by category and year.

健全化判断比率
Table with columns: 健全化判断比率, 平成22年度(再掲), 早期健全化基準, 財政再生基準. Rows include 実質赤字比率, 連結実質赤字比率, 実質公債費比率, 将来負担比率.

※平成20年度決算の元利償還金の元利償還金は特定財源を除き、満期一括償還地方債に係る年度割相当額は繰上不足額を考慮して算定した額を含んでいる。
※実質公債費比率の(ア)-(ウ)は特定財源の額を控除している。

(3) 市町村財政比較分析表(普通会計決算)

人口	6,851人	(H23.3.31現在)	実質赤字比率	-%
面積	35.40km ²		連結実質赤字比率	-%
人口総額	3,886,740千円		実質公債費比率	16.7%
人口総額	3,789,355千円		将来負担比率	123.6%
実質収支	94,958千円		市町村類型	H18 II-1 H19 II-1 H20 II-1 H21 II-1 H22 II-1
標準財政規模	2,505,057千円		(年度毎)	
地方債現在高	4,559,073千円			

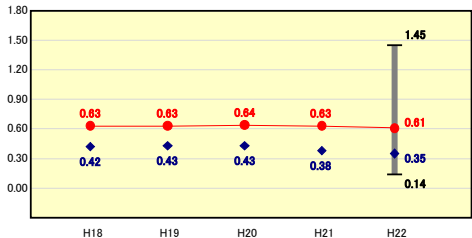


※市町村類型とは、人口および産業構造等により全国の市町村を35のグループに分類したものである。当該団体と同じグループに属する団体を類似団体と言う。
 ※平成23年度中に市町村合併した団体で、合併前の団体ごとの決算に基づく実質公債費比率及び将来負担比率を算出していない団体については、グラフを表記しない。
 ※充当可能財源等が将来負担額を上回っている団体については、将来負担比率のグラフを表記しない。
 ※類似団体内平均値は、充当可能財源等が将来負担額を上回っている団体を含めた加重平均であるため、最小値を下回ることがある。
 ※「人件費・物件費等の状況」の決算額は、人件費、物件費及び維持補修費の合計である。ただし、人件費には事業費支弁人件費を含み、退職金は含まない。

財政力

財政力指数 [0.61]

類似団体内順位 6/48 全国平均 0.53 福島県平均 0.47

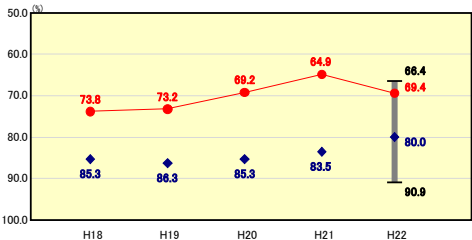


財政力指数の分析欄
 平成22年度の財政力指数は、前年度との比較では0.02ポイント下降し0.61となっているが、平成18年度以降、安定した数値を示している。これまで進めてきた企業誘致、住宅地の分譲等により、固定資産税、法人村民税の収入が安定していること(村税全体の伸びは18年度と22年度の比較で5.6%増)、また、職員退職者の不補充(平成18年度から5年間で19人減)など、今後も、定員管理、給与の適正化を図り、経費の抑制に努めるとともに、村税等の徴収率の向上を図り、歳入の確保に努める。

財政構造の弾力性

経常収支比率 [69.4%]

類似団体内順位 2/48 全国平均 89.2 福島県平均 82.9

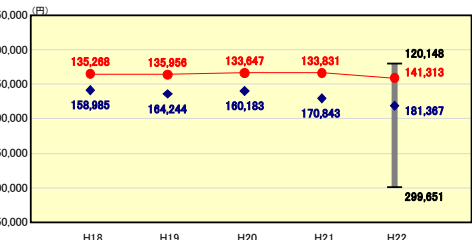


経常収支比率の分析欄
 経常収支比率は、69.4%と類似団体内平均値を大きく下回っており、依然として財政構造の弾力性を高く示す数値となっている。平成19年度からは、財政再建期間中につき延納してきた退職手当負担金の納入再開、平成20年度から平成29年度までは、延納分の退職手当負担金、約6億3,900万円の分割納入が始まることから経常収支比率への影響が懸念されるため、一般財源を確保すべく税の取納率向上を図る。人件費の削減については、退職者不補充(平成23年度から5年間で19人の減員の見込み)、特別職給与△30%～△55%、議員報酬△10%、職員給料の減額(管理職△8%、一般職△5%)などにより、平成23年度から5年間で約19,900万円を削減し、経常収支の悪化を抑制する。

人件費・物件費等の状況

人口1人当たり人件費・物件費等決算額 [141,313円]

類似団体内順位 9/48 全国平均 114,985 福島県平均 118,757

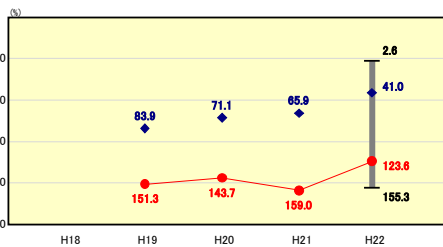


人口1人当たり人件費・物件費等決算額の分析欄
 類似団体平均と比較して2万円あまり低くなっている。これは、自主的財政再建計画に基づく退職者不補充により着実に職員数が減り(平成18年度から5年間で19人減)、人件費の抑制が図られていること、同様に、物件費についても節減に努めてきたことによる。今後も適正な定員管理に努めるとともに一層の経費の節減に努めることとする。

将来負担の状況

将来負担比率 [123.6%]

類似団体内順位 45/48 全国平均 79.7 福島県平均 76.4

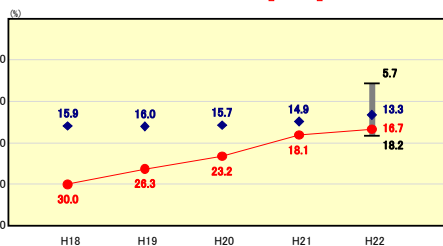


将来負担比率の分析欄
 将来負担額については、債務負担行為である国営土地改良事業隼川地区負担金を地方債充当により繰上償還したこと、退職手当組合への負担金納入により積立不足額が減少したこと、第三セクターの元利金支払い状況において条件緩和措置がなくなったことによる設立法人の負債額等負担見込額の算入率減などにより減少し比率は改善したが、類似団体平均を大きく上回っていることから、投資的事業に伴う地方債の発行や新規の債務負担行為の設定について、今後ともできるだけ抑制し財政の健全化に努める。

公債費負担の状況

実質公債費比率 [16.7%]

類似団体内順位 39/48 全国平均 10.5 福島県平均 12.4

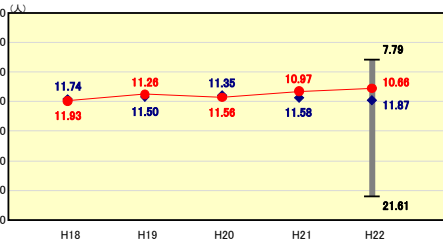


実質公債費比率の分析欄
 今年度は平成12年度に借り入れた県市町村振興基金財務処理適正化枠の償還期限であり、繰上償還分と借換分を除き261百万円を償還(うち一般財源143百万円)したため単年度で18.6%と高い比率となったが、三カ年平均においては1.4ポイント改善した。今後は国営土地改良事業隼川地区負担金に伴う地方債の借り入れなどが予定されるが、自主的財政再建計画に基づき、引き続き地方債の発行や債務負担行為の設定を抑制し類似団体の平均水準になるよう努める。

定員管理の状況

人口千人当たり職員数 [10.66人]

類似団体内順位 14/48 全国平均 7.24 福島県平均 7.35

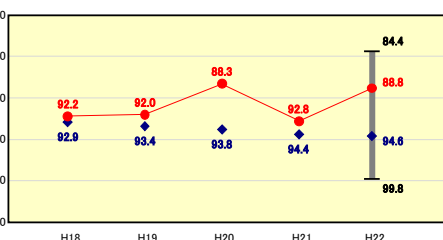


人口千人当たり職員数の分析欄
 類似団体平均を1.21人下回っている。これまで自主的財政再建計画、集中改革プランの定員適正化計画等に基づき退職者の不補充などにより、職員数の減員を図ってきたことなどによる。今後も、退職者不補充を基本とし、平成23年度からの5年間で職員19人を削減するなど、より適正な定員管理に努める。

給与水準 (国との比較)

ラスパイレズ指数 [88.8]

類似団体内順位 3/48 全国市平均 98.8 全国町村平均 95.3



ラスパイレズ指数の分析欄
 本村のラスパイレズ指数は88.8%で類似団体平均値を5.8ポイント下回る数値となっている。自主的財政再建に基づき、特殊勤務手当を廃止し、時間外勤務手当についても、振替休取を基本として抑制を図っていること、また、職員給料の削減(管理職△8%、一般職△5%)を行っていることがラスパイレズ指数の減少につながっている。

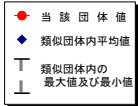
(4)-1 市町村経常経費分析表(普通会計決算)

平成22年度

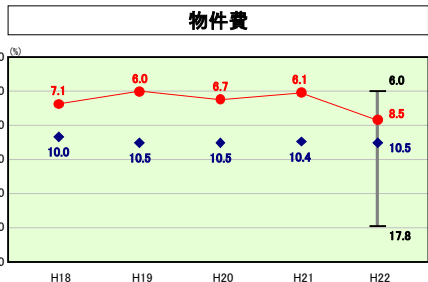
福島県泉崎村

経常収支比率の分析

人口	6,851 人 (H23.3.31現在)	実収支	- %
面積	35.40 km ²	実赤字	- %
歳入総額	3,886,740 千円	実公債費	16.7 %
歳出総額	3,789,355 千円	将来負担	123.6 %
実収支	94,958 千円	市町村	
標準財政規模	2,505,057 千円	年度	
地方債現在高	4,559,073 千円	類型	
		H18	II-1
		H19	II-1
		H20	II-1
		H21	II-1
		H22	II-1

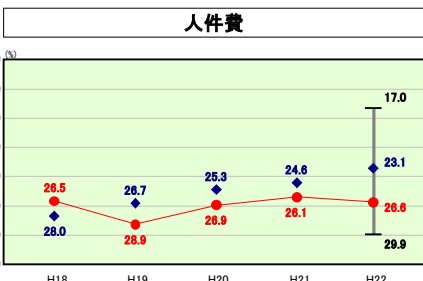


※ 市町村類型とは、人口および産業構造等により全国の市町村を35のグループに分類したものである。当該団体と同じグループに属する団体を類似団体と言う。



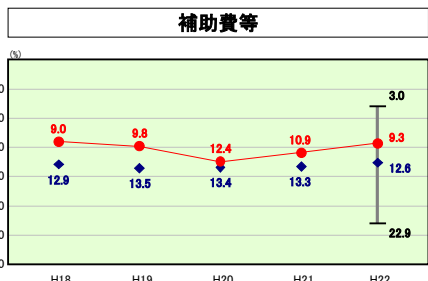
類似団体内順位 10/48 全国平均 12.8 福島県平均 12.7

物件費の分析欄
平成12年度以降、自主的財政再建に基づき経費の節減を実行してきたことにより、物件費合計の人口一人当たり決算額(53,742円)では、類似団体平均(76,061円)を29.3ポイント下回っている。物件費に係る経常収支比率については、前年度との比較では2.4ポイント上昇しているものの、類似団体平均を2.0ポイント下回っている。今後もこれまでの取り組みを継続して経費の節減に努めることとする。



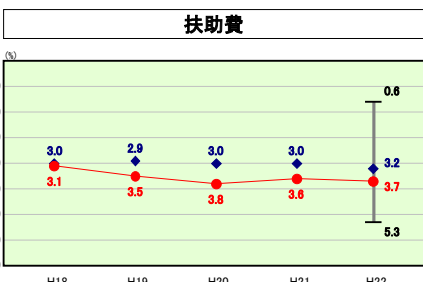
類似団体内順位 40/48 全国平均 26.1 福島県平均 22.8

人件費の分析欄
人件費及び人件費に準ずる費用については、人口1人当たりの決算額で類似団体を5.3ポイント下回っている。これは、職員給等の人件費及び公営企業等に対する繰出しで類似団体を上回っているものの、臨時職員等の賃金及び一部事務組合負担金で類似団体を下回っていること、また、法非道の公営企業等に対する人件費繰出し及び事業費支弁に係る職員人件費の支出が無いためである。人件費に係る経常収支比率は類似団体を3.5ポイント上回っている。これは、当該年度分の退職手当負担金に加え、延納分負担金の分割納入、同負担金積立残高が赤字になったことによる特別負担金の発生により人件費が増加したことなどによる。今後も退職者不補充の方針を継続し、人件費の抑制に努めることとする。



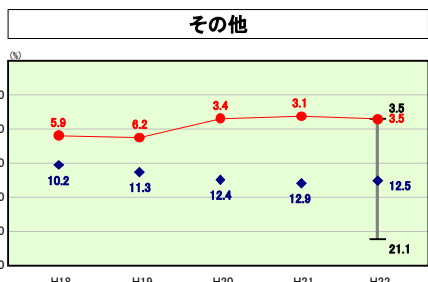
類似団体内順位 7/48 全国平均 10.1 福島県平均 8.9

補助費等の分析欄
補助費等に係る経常収支比率については、類似団体を3.3ポイント下回っているが、人口一人当たりの補助費等では、その他の補助費で類似団体を15.4ポイント大きく上回っている。これは、地域開発事業(工業用地造成事業会計、住宅用地造成事業会計)への補助金などが多額になっているためである。今後も単独補助交付金については、事業内容を詳細に確認し、的確に判断していくこととし、不適当な補助金は見直しや削減を図っていくこととする。



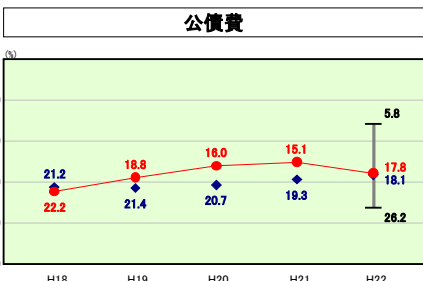
類似団体内順位 33/48 全国平均 10.4 福島県平均 7.2

扶助費の分析欄
扶助費に係る経常収支比率は、平成22年度決算で類似団体平均を0.5ポイント上回っており、平成18年度以降、増加傾向にある。人口一人当たりの決算額では、類似団体平均を0.1ポイント下回っている。児童福祉費に係る扶助費が、類似団体に比較して13.9ポイント上回っており、今後も高齢化社会の進展、児童医療費の無料化対象年齢の拡充により扶助費の増加が見込まれることから、他の経費の節減、歳入の確保に努める必要がある。



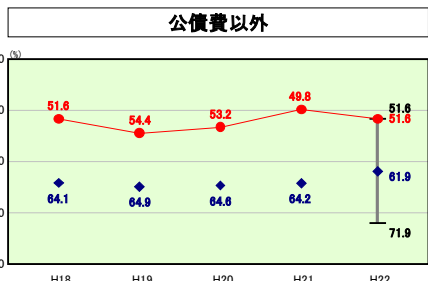
類似団体内順位 1/48 全国平均 11.8 福島県平均 13.2

その他の分析欄
その他に係る経常収支比率については、類似団体平均との比較において、9ポイント下回っており、最も低い値を示している。今後も、普通会計の負担増を招かないよう特別会計への繰入金等については、充分精査していくこととする。



類似団体内順位 23/48 全国平均 19.0 福島県平均 17.1

公債費の分析欄
公債費に係る経常収支比率は類似団体平均を0.3ポイント下回っているが、昨年度の当村比率と比べると2.7ポイント上回った。これは平成12年度に借り入れた県市町村振興基金財務処理適正化枠が償還期限であり、繰上償還分と借換分を除き261百万円を償還したためである。また、人口一人当たりの公債費決算額は類似団体平均より47千円ほど高くなっているが、これも県市町村振興基金財務処理適正化枠の償還が要因となっている。本村はこれまで自主的財政再建計画に基づき投資的事業の抑制を図り地方債の発行を最小限としてきたが、今後とも引き続き抑制することとする。



類似団体内順位 1/48 全国平均 70.2 福島県平均 65.8

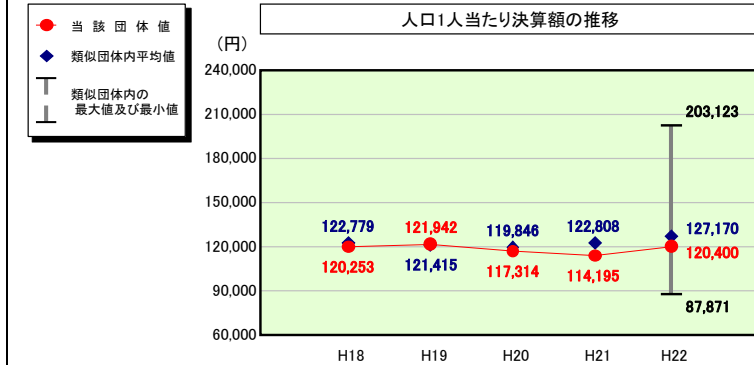
公債費以外の分析欄
公債費以外の経常収支比率については、類似団体平均との比較において、10.3ポイント下回っており、最も低い値を示している。今後も普通会計の負担を招かないよう取り組んでいくこととする。

(4)-2 市町村経常経費分析表(普通会計決算)

平成22年度

福島県泉崎村

人件費及び人件費に準ずる費用の分析



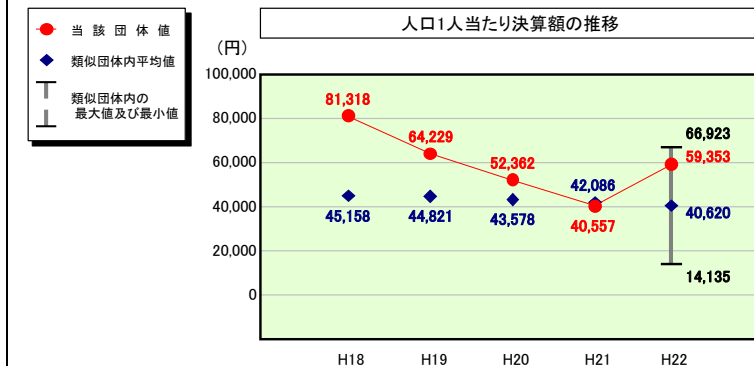
人件費及び人件費に準ずる費用

	当該団体決算額 (千円)	人口1人当たり決算額		
		当該団体(円)	類似団体平均(円)	対比(%)
人件費	735,706	107,387	105,897	▲ 1.4
賃金(物件費)	66,054	9,642	10,330	▲ 6.7
一部事務組合負担金(補助費等)	88,932	12,981	14,631	▲ 11.3
公営企業(法適)等に対する繰出し(補助費等)	32,845	4,794	446	974.9
公営企業(法適)等に対する繰出し(投資及び出資金・貸付金)	-	-	-	-
公営企業(法非適)等に対する繰出し(繰出金)	39,323	5,740	5,274	8.8
事業費支弁に係る職員の人件費(投資的経費)	-	-	2,389	-
▲退職金	▲ 137,998	▲ 20,143	▲ 11,795	70.8
合計	824,862	120,400	127,170	▲ 5.3

参考

	当該団体	類似団体平均	対比(差引)
人口1,000人当たり職員数(人)	10.66	11.87	▲ 1.21
ラスパイレース指数	88.8	94.6	▲ 5.8

公債費及び公債費に準ずる費用の分析

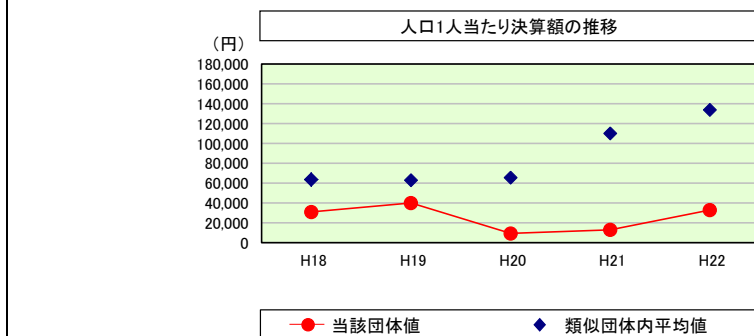


公債費及び公債費に準ずる費用(実質公債費比率の構成要素)

	当該団体決算額 (千円)	人口1人当たり決算額		
		当該団体(円)	類似団体平均(円)	対比(%)
元利償還金の額 (繰上償還額等を除く)	626,131	91,393	78,362	16.6
積立不足額を考慮して算定した額	-	-	-	-
満期一括償還地方債の一年当たりの元金償還金に相当するもの (年度割相当額)	-	-	-	-
公営企業債の償還の財源に充てたと認められる繰入金	172,835	25,228	25,317	▲ 0.4
一部事務組合等の起こした地方債に充てたと認められる補助金又は負担金に充当する一般財源等額	22,190	3,239	6,222	▲ 47.9
債務負担行為に基づく支出のうち公債費に準ずるものに充当する一般財源等額	50,765	7,410	3,287	125.4
一時借入金利子 (同一団体における会計間の現金運用に係る利子は除く)	-	-	10	-
▲特定財源の額	▲ 144,803	▲ 21,136	▲ 3,608	485.8
▲地方債に係る元利償還金及び準元利償還金に要する経費として普通交付税の額の算定に用いる基準財政需要額に算入された額	▲ 320,493	▲ 46,780	▲ 68,971	▲ 32.2
合計	406,625	59,353	40,620	46.1

※平成23年度中に市町村合併した団体で、合併前の団体ごとの決算に基づく実質公債費比率を算出していない団体については、グラフを表記しない。

(参考) 普通建設事業費の分析



普通建設事業費

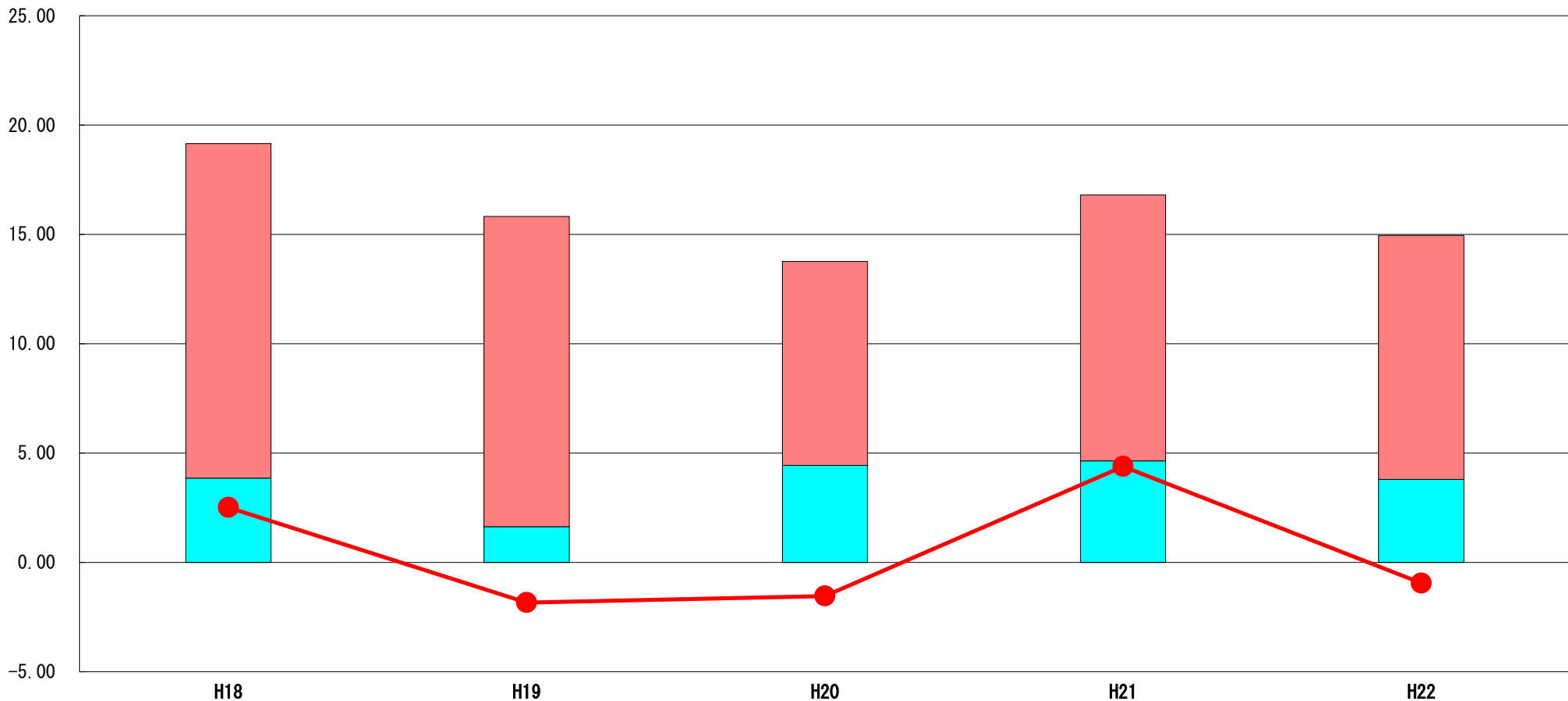
	当該団体決算額 (千円)	人口1人当たり決算額				
		当該団体(円)	増減率(%) (A)	類似団体平均(円)	増減率(%) (B)	(A)-(B)
H18	217,322	30,852	▲ 26.1	63,426	▲ 6.9	▲ 19.2
うち単独分	206,924	29,376	▲ 20.3	41,771	▲ 3.9	▲ 16.4
H19	279,213	39,814	29.0	62,772	▲ 1.0	30.0
うち単独分	273,579	39,010	32.8	42,833	2.5	30.3
H20	63,188	9,127	▲ 77.1	65,371	4.1	▲ 81.2
うち単独分	43,753	6,320	▲ 83.8	41,126	▲ 4.0	▲ 79.8
H21	88,599	12,790	40.1	109,926	68.2	▲ 28.1
うち単独分	86,350	12,466	97.2	64,844	57.7	39.5
H22	224,321	32,743	156.0	133,616	21.6	134.4
うち単独分	24,723	3,609	▲ 71.0	57,933	▲ 10.7	▲ 60.3
過去5年間平均	174,529	25,065	24.4	87,022	17.2	7.2
うち単独分	127,066	18,156	▲ 9.0	49,701	8.3	▲ 17.3

(5) 実質収支比率等に係る経年分析 (市町村)




平成22年度

福島県泉崎村

標準財政規模比 (%)



標準財政規模比 (%)

区分	年度	H18	H19	H20	H21	H22
 財政調整基金残高		15.30	14.19	9.32	12.17	11.16
 実質収支額		3.85	1.63	4.44	4.64	3.79
 実質単年度収支		2.51	▲ 1.84	▲ 1.54	4.39	▲ 0.95

分析欄

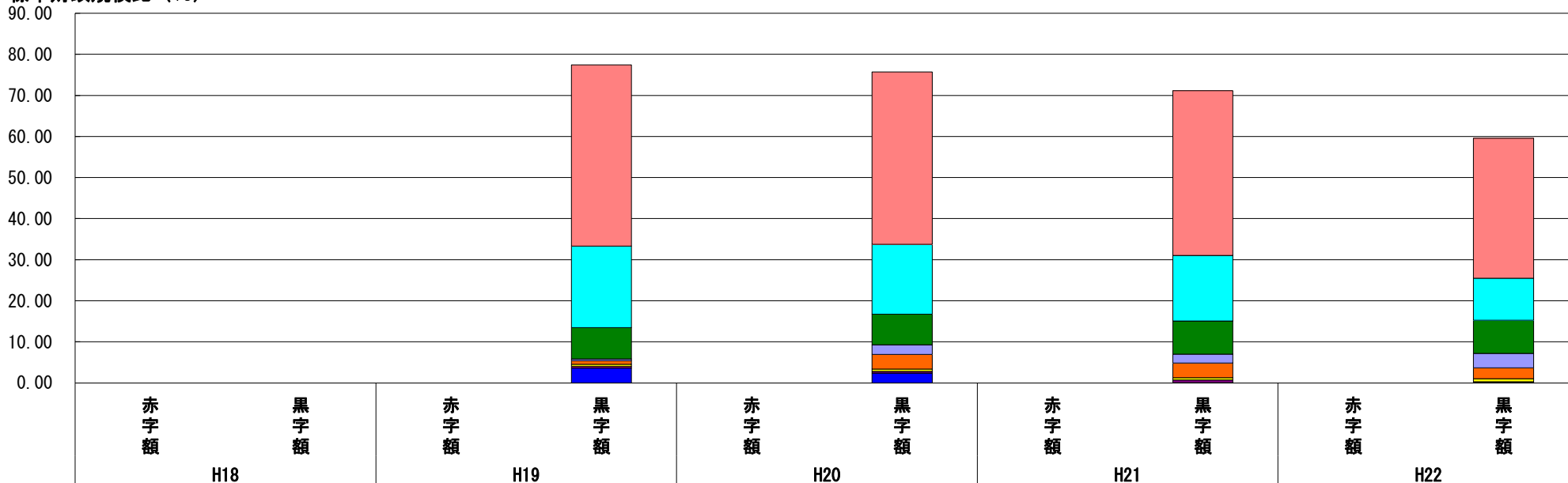
実質単年度収支については、平成19年度△1.84、平成20年度△1.54、平成22年度△0.95と、3ヶ年がマイナスとなっている。その主な要因としては、平成19年度については、住宅用地造成事業に係る工事代金の繰上償還を行い、償還額235,808千円のうち、住宅用地の売り上げを除く164,763千円が一般財源となったこと。平成20年度については、福島県市町村振興基金の繰上償還を行い、250,000千円のうち住宅用地の売り上げを除く、157,836千円が一般財源となったこと。また、平成22年度については、福島県市町村振興基金の償還期限となっていたため、一般財源で518,898千円を償還財源に充当したことが考えられる。
 今後は、福島県市町村振興基金の借換による残高もあるため、早期の償還を目指し、健全財政に努めていくこととする。

(6) 連結実質赤字比率に係る赤字・黒字の構成分析（市町村）

平成22年度

福島県泉崎村

標準財政規模比（％）



標準財政規模比（％）

会計	年度	H18	H19	H20	H21	H22
工業用地造成事業会計		-	44.09	41.98	40.09	34.04
住宅用地造成事業会計		-	19.89	16.98	15.94	10.23
水道事業会計		-	7.63	7.44	8.07	8.11
国民健康保険特別会計		-	0.41	2.39	2.19	3.52
一般会計		-	0.86	3.56	3.59	2.63
介護保険特別会計		-	0.52	0.52	0.53	0.72
農業集落排水処理事業特別会計		-	0.44	0.46	0.69	0.24
介護老人保健施設特別会計		-	-	0.00	0.00	0.03
その他会計（赤字）		-	-	-	-	-
その他会計（黒字）		-	3.59	2.37	0.02	0.03

分析欄

一般会計及び公営企業以外の特別会計において、実質赤字は生じておらずすべて黒字決算となっており、また公営企業である工業用地造成事業会計（法適）、住宅用地造成事業会計（法適）、水道事業会計（法適）、農業集落排水処理事業特別会計（法非適）の各会計についても資金の不足額は発生していない。標準財政規模比では、工業用地造成事業会計、次いで住宅用地造成事業会計となっているが、これは工業用地1,701百万円、住宅用地707百万円のまだ販売になっていない分譲資産があるためである。

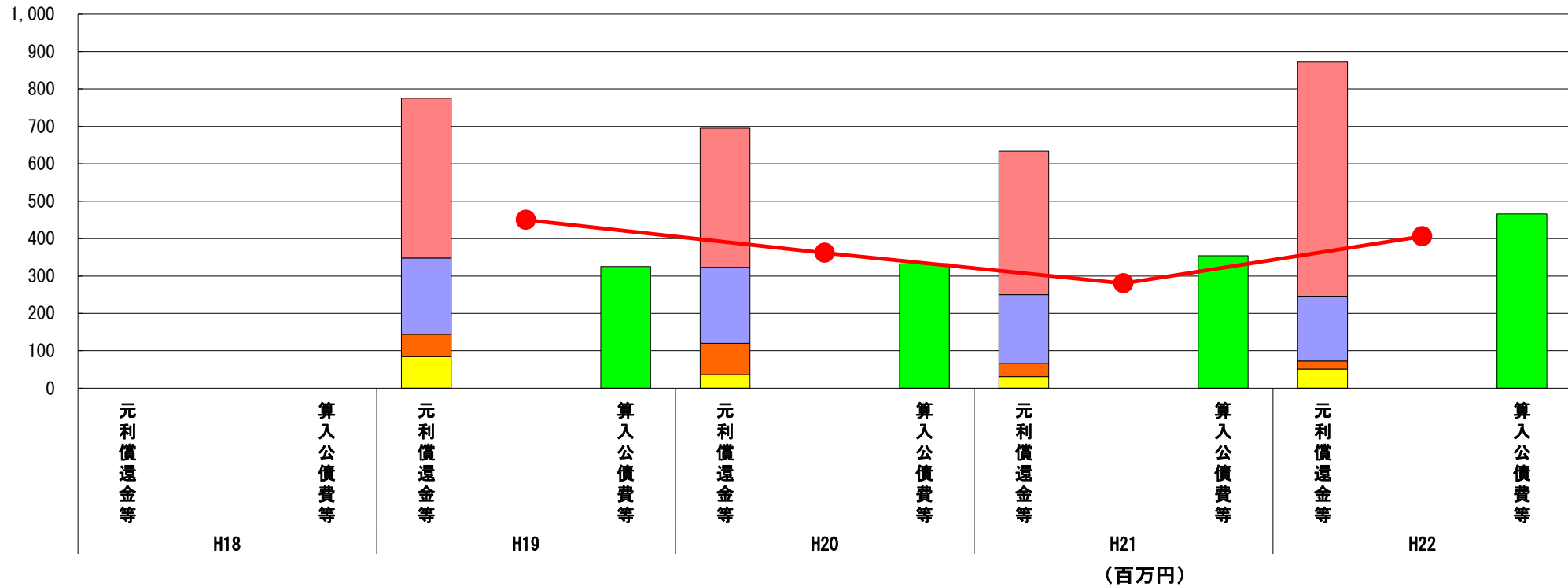
※平成23年度中に市町村合併した団体で、合併前の団体ごとの決算に基づく連結実質赤字比率を算出していない団体については、グラフを表記しない。

(7) 実質公債費比率（分子）の構造（市町村）

平成22年度

福島県泉崎村

(百万円)



分子の構造		年度	H18	H19	H20	H21	H22
元利償還金等 (A)	元利償還金	-	427	372	384	626	
	積立不足額考慮算定額	-	-	-	-	-	
	満期一括償還地方債に係る年度割相当額	-	-	-	-	-	
	公営企業債の元利償還金に対する繰入金	-	204	203	184	173	
	組合等が起こした地方債の元利償還金に対する負担金等	-	60	84	35	22	
	債務負担行為に基づく支出額	-	84	36	31	51	
	一時借入金利息	-	-	-	-	-	
算入公債費等 (B)	算入公債費等	-	325	333	354	466	
(A) - (B)	実質公債費比率の分子	-	450	362	280	406	

分析欄

元利償還金は、平成12年度に借り入れた県市町村振興基金財務処理適正化枠が償還期限であり、繰上償還分と借換分を除き261百万円を償還したため大幅増となっている。

公営企業債の元利償還金に対する繰入金は、水道事業では高料金対策に係る繰入基準の関係で前年度より16百万円の増だが、病院事業は想定企業であるため元利償還金に移行し23百万円の減、また農業集落排水事業でも4百万円の減となった。

債務負担行為に基づく支出額は、国営土地改良事業隈戸川地区負担金について地方債を充当し繰上償還したため当該一般財源35百万円により増となった。

算入公債費等では、特定財源で120百万円の増、算入公債費で8百万円の減となっている。特定財源の大幅増は、上記の県市町村振興基金財務処理適正化枠261百万円の償還に対して118百万円の特定財源によるものである。

今後については、上記の261百万円の償還といった特殊事情もないため、分子全体で260百万円を超えることはない予定である。

※平成19年度決算と平成20年度決算の元利償還金は特定財源の額を控除しており、満期一括償還地方債に係る年度割相当額は積立不足額を考慮して算定した額を含んでいる。

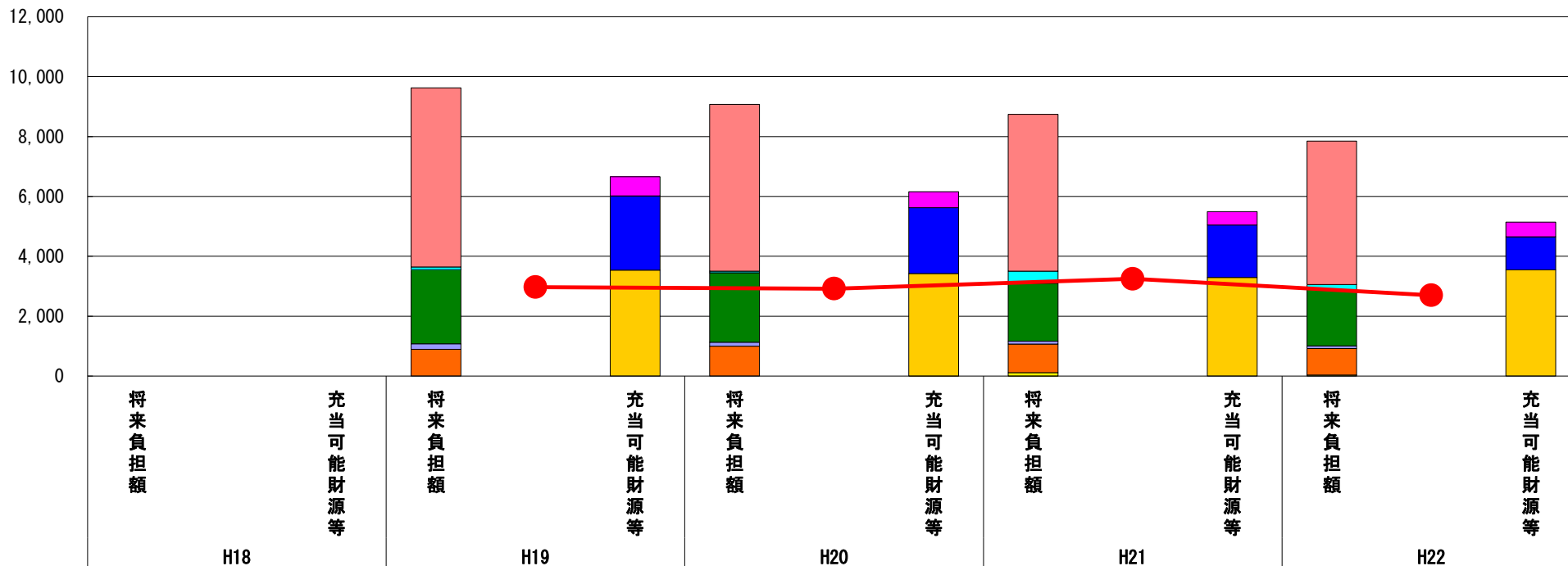
※平成23年度中に市町村合併した団体で、合併前の団体ごとの決算に基づく実質公債費比率を算出していない団体については、グラフを表記しない。

(8) 将来負担比率（分子）の構造（市町村）

平成22年度

福島県泉崎村

(百万円)



分子の構造		年度	H18	H19	H20	H21	H22
将来負担額 (A)	一般会計に係る地方債の現在高	-	5,986	5,571	5,242	4,784	
	債務負担行為に基づく支出予定額	-	89	56	399	174	
	公営企業債等繰入見込額	-	2,475	2,323	1,933	1,880	
	組合等負担等見込額	-	187	123	99	88	
	退職手当負担見込額	-	886	1,000	956	884	
	設立法人等の負債額等負担見込額	-	5	4	113	35	
	連結実質赤字額	-	-	-	-	-	
	組合等連結実質赤字額負担見込額	-	-	-	-	-	
充当可能財源等 (B)	充当可能基金	-	637	532	451	494	
	充当可能特定歳入	-	2,482	2,202	1,746	1,104	
	基準財政需要額算入見込額	-	3,538	3,424	3,298	3,547	
(A) - (B)	将来負担比率の分子	-	2,972	2,919	3,247	2,701	

分析欄

地方債現在高は、平成22年度に一般公共事業債と臨時財政対策債で446百万円を発行したが、県市町村振興基金財務処理適正化枠で619百万円の償還と8件の償還終了により減少した。債務負担行為に基づく支出予定額は、国営土地改良事業隈戸川地区負担金で211百万円を償還したこと等により減となった。公営企業債等繰入見込額は、公営企業債の償還により減。組合等負担等見込額では、西白河地方衛生処理一部事務組合の一部償還終了等により減少した。退職手当負担見込額は、退職不補充及び退職手当組合への負担金納入により積立不足額が減少したことによる。設立法人等の負債額等負担見込額は、第三セクターの元利金支払い状況で条件緩和措置がなくなったため算入率が減となった。充当可能基金は、減債基金への50百万円積立による増。充当可能特定歳入は、充当先である地方債が償還により減少したことに伴い減となっている。基準財政需要額算入見込額は、一般公共事業債と臨時財政対策債の発行により増となっている。今後については、自主的財政再建計画により地方債の発行を抑制していることや債務負担行為についても同じく抑制しているため、分子全体で減少していく予定である。

※平成23年度中に市町村合併した団体で、合併前の団体ごとの決算に基づく将来負担比率を算出していない団体については、グラフを表記しない。