

# 平成22年度 財政状況資料集

## 総括表（市町村）

都道府県名	福島県		市町村類型	I-O			指定団体等の指定状況		区分		平成22年度(千円)	平成21年度(千円)	区分		平成22年度(千円・%)	平成21年度(千円・%)																																																																																																																																																																																								
							財政健全化等	×	歳入総額	2,998,469	2,971,133	実質収支比率	4.2	5.5																																																																																																																																																																																										
市町村名	川内村		地方交付税種地	2-1			財源超過	×	歳入歳出差引	155,561	103,858	経常収支比率	82.0	87.9																																																																																																																																																																																										
人口	22年国調(人)	2,820	産業構造			財源超過	×	翌年度に繰越すべき財源	73,155	4,256	標準財政規模	1,941,580	1,813,461																																																																																																																																																																																											
	17年国調(人)	3,125				首都	×	実質収支	82,406	99,602	財政力指数	0.27	0.27																																																																																																																																																																																											
	増減率(%)	-9.8				近畿	×	単年度収支	-17,196	-20,208	公債費負担比率	13.5	14.8																																																																																																																																																																																											
住民基本台帳人口	23.03.31(人)	2,932	第1次	17年国調	320	12年国調	340	中部	×	積立金	1,054	87,729	健全化判断比率	-	-																																																																																																																																																																																									
	22.03.31(人)	3,029		低開発	×	繰上償還金	-	-	積立金取崩し額	45,800	-	実質赤字比率	-	-																																																																																																																																																																																										
	増減率(%)	-3.2	第2次	過疎	○	指数量選定	○	実質単年度収支	-61,942	67,521	連結実質赤字比率	-	-																																																																																																																																																																																											
	面積(km <sup>2</sup> )	197.38	第3次	山振	○	基準財政収入額	442,554	399,009	基準財政需要額	1,647,172	1,561,233	実質公債費比率	8.0	9.8																																																																																																																																																																																										
人口密度(人/km <sup>2</sup> )	14	世帯数(世帯)	950	675	631	標準税収入額等	570,025	512,455	経常経費充当一般財源等	1,620,445	1,627,256	将来負担比率	-	-																																																																																																																																																																																										
世帯数(世帯)	950		46.3	37.5	歳入一般財源等	2,500,174	2,305,828	地方債現在高	2,784,251	2,782,215	資金不足比率(※3)	-	-																																																																																																																																																																																											
職員等の状況																																																																																																																																																																																																								
特別職等	区分	定数	1人あたり平均給料月額(百円)	一般職員等	区分	職員数(人)	給料月額(百円)	1人あたり平均給料月額(百円)	うち公的資金	2,666,952	2,644,875	債務負担行為額(支出予定額)	759	28,228																																																																																																																																																																																										
	市区町村長	-	-		一般職員	-	-	-	うち消防職員	-	-	-	-	-																																																																																																																																																																																										
	副市区町村長	-	-		うち技能労務職員	-	-	-	教育公務員	-	-	-	-	-																																																																																																																																																																																										
	収入役	-	-		臨時職員	-	-	-	合計	-	-	-	-	-																																																																																																																																																																																										
	教育長	-	-		ラスパイレス指数	-	-	-	積立金現在高	1,068,560	1,063,306	減債基金	9,134	9,134																																																																																																																																																																																										
	議会議長	-	-																																																																																																																																																																																																					
	議会副議長	-	-																																																																																																																																																																																																					
	議会議員	-	-																																																																																																																																																																																																					
	<table border="0" style="width:100%; border-collapse: collapse;"> <tr> <td style="width:15%;">一般会計等の一覧</td> <td style="width:15%;">事業会計の一覧</td> <td style="width:15%;">公営企業(法適)の一覧</td> <td style="width:15%;">公営企業(法非適)の一覧</td> <td style="width:15%;">関係する一部事務組合等一覧</td> <td style="width:15%;">地方公社・第三セクター等一覧</td> </tr> <tr> <td>項番</td> <td>会計名</td> <td>項番</td> <td>会計名</td> <td>項番</td> <td>組合等名</td> <td>項番</td> <td>団体名</td> <td colspan="2"></td> <td colspan="2"></td> <td colspan="2"></td> <td colspan="2"></td> </tr> <tr> <td>(1)</td> <td>一般会計</td> <td>(2)</td> <td>国民健康保険事業勘定特別会計</td> <td>(8)</td> <td>農業集落排水事業特別会計</td> <td>(9)</td> <td>双葉地方広域市町村圏組合(一般会計)</td> <td colspan="2"></td> <td colspan="2"></td> <td colspan="2"></td> <td colspan="2"></td> </tr> <tr> <td></td> <td></td> <td>(3)</td> <td>国民健康保険直営診療施設勘定特別会計</td> <td></td> <td></td> <td>(10)</td> <td>双葉地方広域市町村圏組合(下水道事業特別会計)</td> <td colspan="2"></td> <td colspan="2"></td> <td colspan="2"></td> <td colspan="2"></td> </tr> <tr> <td></td> <td></td> <td>(4)</td> <td>老人保健医療特別会計</td> <td></td> <td></td> <td>(11)</td> <td>公立小野町地方総合病院企業団(病院事業)</td> <td colspan="2"></td> <td colspan="2"></td> <td colspan="2"></td> <td colspan="2"></td> </tr> <tr> <td></td> <td></td> <td>(5)</td> <td>介護保険事業勘定特別会計</td> <td></td> <td></td> <td>(12)</td> <td>福島県市町村総合事務組合(一般会計)</td> <td colspan="2"></td> <td colspan="2"></td> <td colspan="2"></td> <td colspan="2"></td> </tr> <tr> <td></td> <td></td> <td>(6)</td> <td>介護サービス事業勘定特別会計</td> <td></td> <td></td> <td>(13)</td> <td>福島県市町村総合事務組合(消防補償等特別会計)</td> <td colspan="2"></td> <td colspan="2"></td> <td colspan="2"></td> <td colspan="2"></td> </tr> <tr> <td></td> <td></td> <td>(7)</td> <td>後期高齢者医療特別会計</td> <td></td> <td></td> <td>(14)</td> <td>福島県市町村総合事務組合(消防賞じゅつ金特別会計)</td> <td colspan="2"></td> <td colspan="2"></td> <td colspan="2"></td> <td colspan="2"></td> </tr> <tr> <td></td> <td></td> <td></td> <td></td> <td></td> <td></td> <td>(15)</td> <td>福島県市町村総合事務組合(非常勤職員公務災害補償特別会計)</td> <td colspan="2"></td> <td colspan="2"></td> <td colspan="2"></td> <td colspan="2"></td> </tr> <tr> <td></td> <td></td> <td></td> <td></td> <td></td> <td></td> <td>(16)</td> <td>福島県市町村総合事務組合(自治会館管理特別会計)</td> <td colspan="2"></td> <td colspan="2"></td> <td colspan="2"></td> <td colspan="2"></td> </tr> <tr> <td></td> <td></td> <td></td> <td></td> <td></td> <td></td> <td>(17)</td> <td>福島県後期高齢者医療広域連合(一般会計)</td> <td colspan="2"></td> <td colspan="2"></td> <td colspan="2"></td> <td colspan="2"></td> </tr> <tr> <td></td> <td></td> <td></td> <td></td> <td></td> <td></td> <td>(18)</td> <td>福島県後期高齢者医療広域連合(後期高齢者医療特別会計)</td> <td colspan="2"></td> <td colspan="2"></td> <td colspan="2"></td> <td colspan="2"></td> </tr> </table>																	一般会計等の一覧	事業会計の一覧	公営企業(法適)の一覧	公営企業(法非適)の一覧	関係する一部事務組合等一覧	地方公社・第三セクター等一覧	項番	会計名	項番	会計名	項番	組合等名	項番	団体名									(1)	一般会計	(2)	国民健康保険事業勘定特別会計	(8)	農業集落排水事業特別会計	(9)	双葉地方広域市町村圏組合(一般会計)											(3)	国民健康保険直営診療施設勘定特別会計			(10)	双葉地方広域市町村圏組合(下水道事業特別会計)											(4)	老人保健医療特別会計			(11)	公立小野町地方総合病院企業団(病院事業)											(5)	介護保険事業勘定特別会計			(12)	福島県市町村総合事務組合(一般会計)											(6)	介護サービス事業勘定特別会計			(13)	福島県市町村総合事務組合(消防補償等特別会計)											(7)	後期高齢者医療特別会計			(14)	福島県市町村総合事務組合(消防賞じゅつ金特別会計)															(15)	福島県市町村総合事務組合(非常勤職員公務災害補償特別会計)															(16)	福島県市町村総合事務組合(自治会館管理特別会計)															(17)	福島県後期高齢者医療広域連合(一般会計)															(18)	福島県後期高齢者医療広域連合(後期高齢者医療特別会計)									
	一般会計等の一覧	事業会計の一覧	公営企業(法適)の一覧		公営企業(法非適)の一覧	関係する一部事務組合等一覧	地方公社・第三セクター等一覧																																																																																																																																																																																																	
項番	会計名	項番	会計名	項番	組合等名	項番	団体名																																																																																																																																																																																																	
(1)	一般会計	(2)	国民健康保険事業勘定特別会計	(8)	農業集落排水事業特別会計	(9)	双葉地方広域市町村圏組合(一般会計)																																																																																																																																																																																																	
		(3)	国民健康保険直営診療施設勘定特別会計			(10)	双葉地方広域市町村圏組合(下水道事業特別会計)																																																																																																																																																																																																	
		(4)	老人保健医療特別会計			(11)	公立小野町地方総合病院企業団(病院事業)																																																																																																																																																																																																	
		(5)	介護保険事業勘定特別会計			(12)	福島県市町村総合事務組合(一般会計)																																																																																																																																																																																																	
		(6)	介護サービス事業勘定特別会計			(13)	福島県市町村総合事務組合(消防補償等特別会計)																																																																																																																																																																																																	
		(7)	後期高齢者医療特別会計			(14)	福島県市町村総合事務組合(消防賞じゅつ金特別会計)																																																																																																																																																																																																	
						(15)	福島県市町村総合事務組合(非常勤職員公務災害補償特別会計)																																																																																																																																																																																																	
						(16)	福島県市町村総合事務組合(自治会館管理特別会計)																																																																																																																																																																																																	
						(17)	福島県後期高齢者医療広域連合(一般会計)																																																																																																																																																																																																	
						(18)	福島県後期高齢者医療広域連合(後期高齢者医療特別会計)																																																																																																																																																																																																	

(注釈)  
 ※1: 経常収支比率の( )内の数値は、「減収補填債(特例分)」及び「臨時財政対策債」を除いて算出したものである。  
 ※2: 地方公共団体が損失補填等を行っている出資法人で、健全化法の算出対象となっている団体については、「地方公社・第三セクター等」の団体名に○印を付与している。  
 ※3: 資金不足比率欄には、資金が不足している会計のみ記載している。

(1) 普通会計の状況 (市町村)

歳入の状況 (単位 千円・%)					地方税の状況 (単位 千円・%)				
区分	決算額	構成比	経常一般財源等	構成比	区分	収入済額	構成比	超過課税分	
地方税	485,866	16.2	485,866	26.9	普通税	485,866	100.0	-	
地方譲与税	37,314	1.2	37,314	2.1	法定普通税	485,866	100.0	-	
利子割交付金	625	0.0	625	0.0	市町村民税	71,584	14.7	-	
配当割交付金	213	0.0	213	0.0	個人均等割	3,128	0.6	-	
株式等譲渡所得割交付金	59	0.0	59	0.0	所得割	60,187	12.4	-	
地方消費税交付金	24,053	0.8	24,053	1.3	法人均等割	5,027	1.0	-	
ゴルフ場利用税交付金	-	-	-	-	法人税割	3,242	0.7	-	
特別地方消費税交付金	-	-	-	-	固定資産税	395,494	81.4	-	
自動車取得税交付金	7,042	0.2	7,042	0.4	うち純固定資産税	387,469	79.7	-	
軽油引取税交付金	-	-	-	-	軽自動車税	8,307	1.7	-	
地方特例交付金	7,102	0.2	7,102	0.4	市町村たばこ税	10,481	2.2	-	
児童手当及び子ども手当特例交付金	4,411	0.1	4,411	0.2	鉦産税	-	-	-	
減収補填特例交付金	2,691	0.1	2,691	0.1	特別土地保有税	-	-	-	
地方交付税	1,308,664	43.6	1,204,618	66.6	法定外普通税	-	-	-	
普通交付税	1,204,618	40.2	1,204,618	66.6	目的税	-	-	-	
特別交付税	104,046	3.5	-	-	法定目的税	-	-	-	
(一般財源計)	1,870,938	62.4	1,766,892	97.7	入湯税	-	-	-	
交通安全対策特別交付金	520	0.0	520	0.0	事業所税	-	-	-	
分担金・負担金	5,201	0.2	4,085	0.2	都市計画税	-	-	-	
使用料	23,644	0.8	12,584	0.7	水利地益税等	-	-	-	
手数料	1,936	0.1	134	0.0	法定外目的税	-	-	-	
国庫支出金	232,044	7.7	-	-	旧法による税	-	-	-	
国有提供交付金(特別区財調交付金)	8,683	0.3	8,683	0.5	合計	485,866	100.0	-	
都道府県支出金	353,519	11.8	-	-					
財産収入	33,384	1.1	15,388	0.9					
寄附金	26,048	0.9	-	-					
繰入金	48,289	1.6	-	-					
繰越金	53,858	1.8	-	-					
諸収入	37,468	1.2	-	-					
地方債	302,937	10.1	-	-					
うち減収補填債(特例分)	-	-	-	-					
うち臨時財政対策債	166,937	5.6	-	-					
歳入合計	2,998,469	100.0	1,808,286	100.0					

区分		平成22年度		平成21年度	
徴収率	現・計	合計	97.4	95.3	99.1
(%)	年	市町村民税	87.9	84.0	98.3
		純固定資産税	99.2	97.5	99.3

公営事業等への繰出		国民健康保険事業会計の状況	
合計	264,151	実質収支	7,829
下水道	63,907	再差引収支	-9,166
上水道	-	加入世帯数(世帯)	503
工業用水道	-	被保険者数(人)	939
交通	-	被保険者	71
国民健康保険	84,568	1人当り	114
その他	115,676	保険税(料)収入額	71
		国庫支出金	114
		保険給付費	258

(注釈)  
 普通建設事業費の補助事業費には受託事業費のうちの補助事業費を含み、  
 単独事業費には同級他団体施行事業負担金及び受託事業費のうちの単独事業費を含む。

歳出の状況 (単位 千円・%)				
区分	決算額 (A)	構成比	(A)のうち普通建設事業費	(A)のうち充当一般財源等
議会費	59,865	2.1	-	59,865
総務費	753,868	26.5	333,262	607,193
民生費	469,573	16.5	37,109	358,788
衛生費	114,988	4.0	4,327	112,603
労働費	38,010	1.3	-	38,010
農林水産業費	381,688	13.4	179,797	247,553
商工費	78,348	2.8	14,112	75,120
土木費	319,713	11.2	277,226	248,898
消防費	147,150	5.2	44,530	123,099
教育費	143,002	5.0	609	136,781
災害復旧費	-	-	-	-
公債費	336,703	11.8	-	336,703
諸支出費	-	-	-	-
前年度繰上充用金	-	-	-	-
歳出合計	2,842,908	100.0	890,972	2,344,613

性質別歳出の状況 (単位 千円・%)					
区分	決算額	構成比	充当一般財源等	経常経費充当一般財源等	経常収支比率
義務的経費計	997,177	35.1	917,725	906,775	45.9
人件費	543,619	19.1	525,681	514,731	26.1
うち職員給	289,326	10.2	283,995	-	-
扶助費	116,855	4.1	55,341	55,341	2.8
公債費	336,703	11.8	336,703	336,703	17.0
内 元利償還金	336,703	11.8	336,703	336,703	17.0
内 一時借入金利子	-	-	-	-	-
その他の経費	954,759	33.6	828,180	713,670	36.1
物件費	343,781	12.1	292,110	220,511	11.2
維持補修費	25,681	0.9	25,527	19,006	1.0
補助費等	293,940	10.3	244,786	231,743	11.7
うち一部事務組合負担金	133,215	4.7	133,215	133,215	6.7
繰出金	264,151	9.3	242,410	242,410	12.3
積立金	5,994	0.2	2,135	-	-
投資・出資金・貸付金	21,212	0.7	21,212	-	-
前年度繰上充用金	-	-	-	-	-
投資的経費計	890,972	31.3	598,708	-	-
うち人件費	27,390	1.0	27,390	-	-
普通建設事業費	890,972	31.3	598,708	-	-
うち補助	50,423	1.8	25,790	-	-
うち単独	806,096	28.4	560,556	-	-
災害復旧事業費	-	-	-	-	-
失業対策事業費	-	-	-	-	-
歳出合計	2,842,908	100.0	2,344,613	-	-

(2)各会計、関係団体の財政状況及び健全化判断比率（市町村）

一般会計等の財政状況（単位：百万円）

Table with 8 columns: 会計名, 歳入, 歳出, 形勢収支, 実質収支, 他会計等からの繰入金, 地方債現在高, 備考. Rows include 一般会計 and summary rows for 一般会計等.

公営企業会計等の財政状況（単位：百万円）

Table with 10 columns: 会計名, 総収益(歳入), 総費用(歳出), 純損益(形勢収支), 資金対余額/不足額(実質収支), 他会計等からの繰入金, 企業債(地方債)現在高, 左のうち一般会計等繰入見込額, 資金不足比率, 備考. Rows include various public enterprise accounts and a summary row for 公営企業会計等.

関係する一部事務組合等の財政状況（単位：百万円）

Table with 10 columns: 一部事務組合等名, 総収益(歳入), 総費用(歳出), 純損益(形勢収支), 資金対余額/不足額(実質収支), 他会計等からの繰入金, 企業債(地方債)現在高, 左のうち一般会計等繰入見込額, 備考. Rows include various regional cooperation organizations.

地方公社・第三セクター等の経営状況及び地方公共団体の財政的支障の状況（単位：百万円）

Table with 10 columns: 地方公社・第三セクター等名, 経常損益, 純資産又は正味財産, 当該団体からの出資金, 当該団体からの補助金, 当該団体からの貸付金, 当該団体からの債務保証に係る債務残高, 当該団体からの損失補填に係る債務残高, 一般会計等繰入見込額, 備考. Rows include local public corporations and other entities.

公債費負担の状況（千円・％）

Complex table comparing debt service burden ratios and debt service status between the local entity and related organizations. Includes sub-tables for '公債費負担比率' and '将来負担状況'.

Table showing '健全化判断比率' (Healthy Judgment Ratio) with columns for 平成22年度(再掲), 早期健全化基準, and 財政再建基準. Rows include 実質赤字比率, 連結実質赤字比率, 実質公債費比率, and 将来負担比率.

※平成20年度決算の元利償還金は特定財源の額を控除しており、満期一括償還地方債に係る年度割増当額は積立不足額を考慮して算定した額を含んでいる。

※実質公債費比率の(ア)-(ウ)は特定財源の額を控除している。

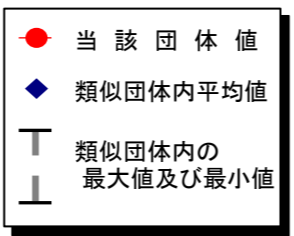


# (3) 市町村財政比較分析表(普通会計決算)

平成22年度

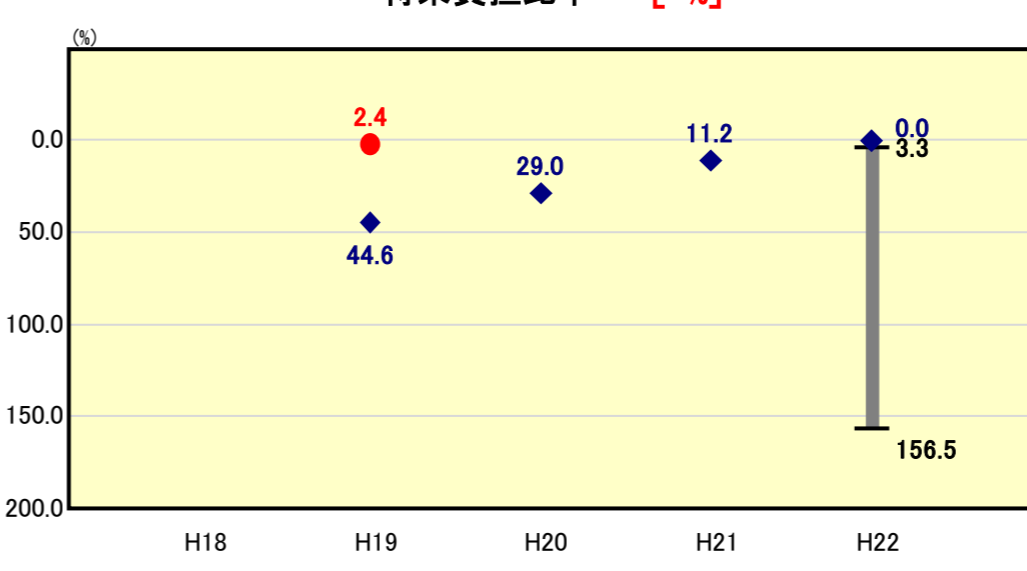
福島県川内村

人口	2,932 人(H23.3.31現在)	実質赤字比率	- %
面積	197.38 km <sup>2</sup>	連結実質赤字比率	- %
歳入総額	2,998,469 千円	実質公債費比率	8.0 %
歳出総額	2,842,908 千円	将来負担比率	- %
実質収支	82,406 千円		
標準財政規模	1,941,580 千円	市町村類型	H18 I-O H19 I-O H20 I-O
地方債現在高	2,784,251 千円	(年度毎)	H21 I-O H22 I-O



※市町村類型とは、人口および産業構造等により全国の市町村を35のグループに分類したものである。当該団体と同じグループに属する団体を類似団体と言う。  
 ※平成23年度中に市町村合併した団体で、合併前の団体ごとの決算に基づく実質公債費比率及び将来負担比率を算出していない団体については、グラフを表記しない。  
 ※充当可能財源等が将来負担額を上回っている団体については、将来負担比率のグラフを表記しない。  
 ※類似団体内平均値は、充当可能財源等が将来負担額を上回っている団体を含めた加重平均であるため、最小値を下回ることがある。  
 ※「人件費・物件費等の状況」の決算額は、人件費、物件費及び維持補修費の合計である。ただし、人件費には事業費支弁人件費を含み、退職金は含まない。

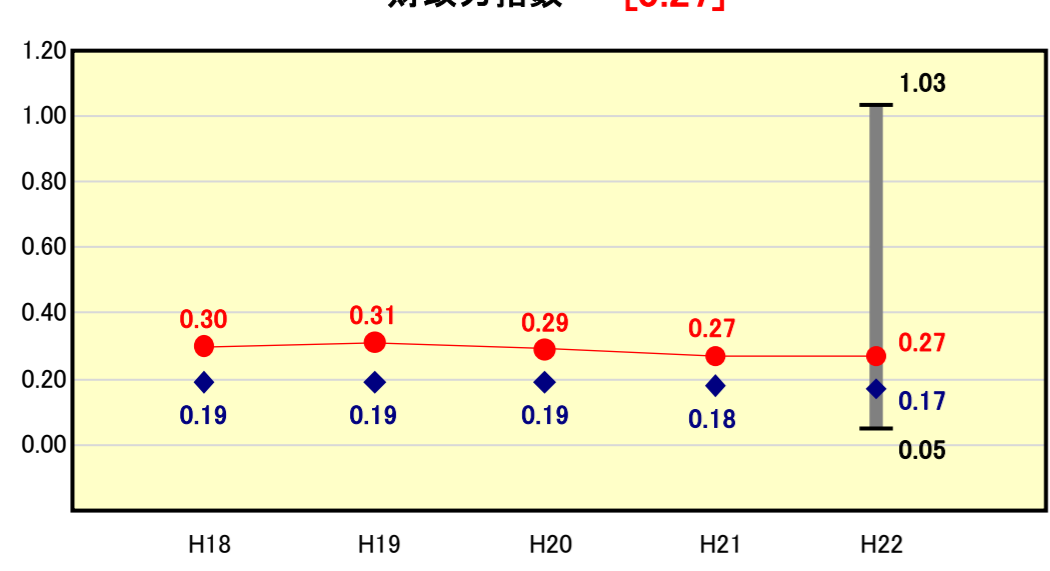
## 将来負担の状況



類似団体内順位 1/123 全国平均 79.7 福島県平均 76.4

**将来負担比率の分析欄**

## 財政力

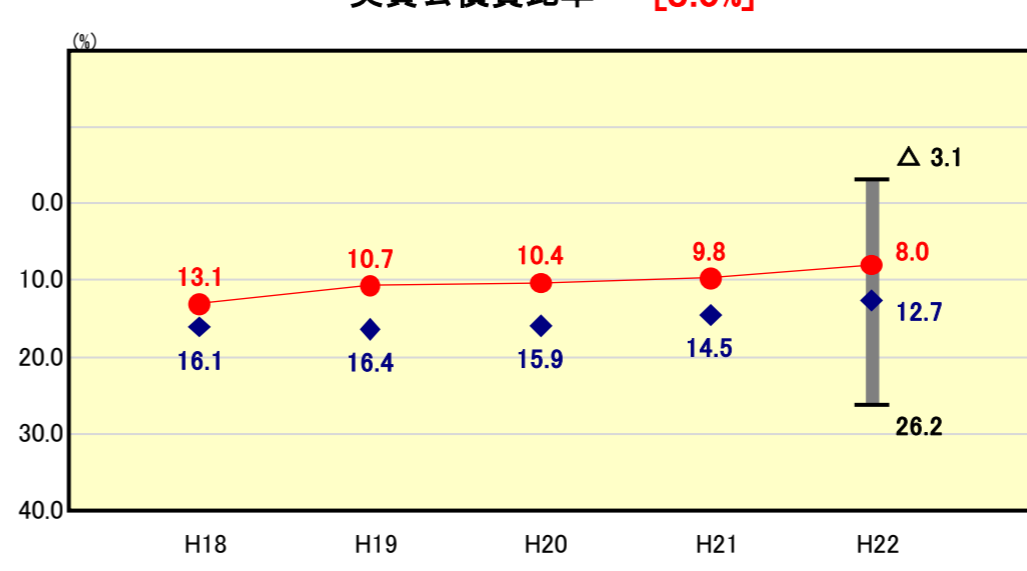


類似団体内順位 10/123 全国平均 0.53 福島県平均 0.47

**財政力指数の分析欄**

基準財政収入額における固定資産税の大規模償却資産があるため、類似団体より高い0.27となっています。税収の更なる強化により収入の確保に努める。

## 公債費負担の状況

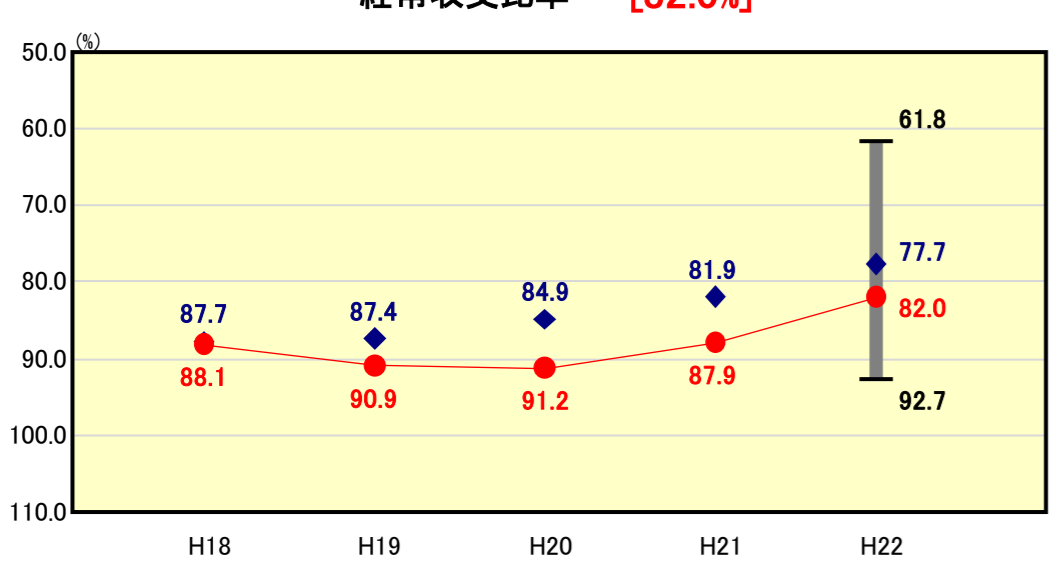


類似団体内順位 15/123 全国平均 10.5 福島県平均 12.4

**実質公債費比率の分析欄**

類似団体や県平均と比べて低い状況にあります。今後の主要事業の実施に伴い地方債の発行に関しては、地方財政法の特例が適用される過疎債や辺地債等を活用し、さらに元金償還を上回らないような起債発行に努め、健全財政運営を行ってまいります。

## 財政構造の弾力性

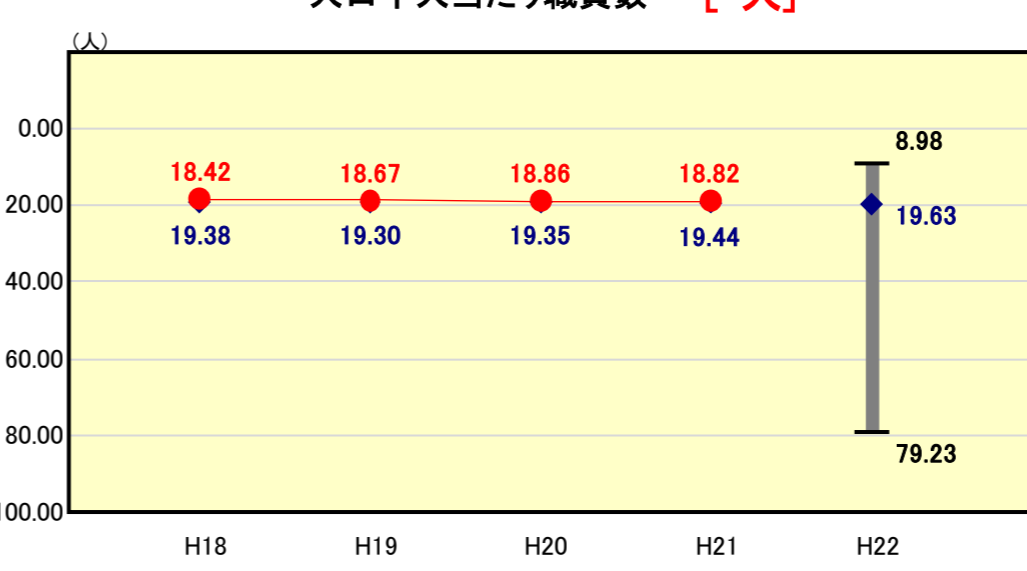


類似団体内順位 88/123 全国平均 89.2 福島県平均 82.9

**経常収支比率の分析欄**

本村の自主財源である村税においては、固定資産税をはじめ住民税などが年々減額しているが、経常一般財源の総額では、地方再生のための地方交付税が増額となりました。一方、経常的な歳出の一般財源では、老人保護措置や特別会計への繰入金が増えたことから経常収支比率が増加しており、人件費の削減のため特別職給与15%の減額、管理職手当についても1%の減額、職員の通勤手当の50%削減、退職不補充等により人件費の抑制を行っている。

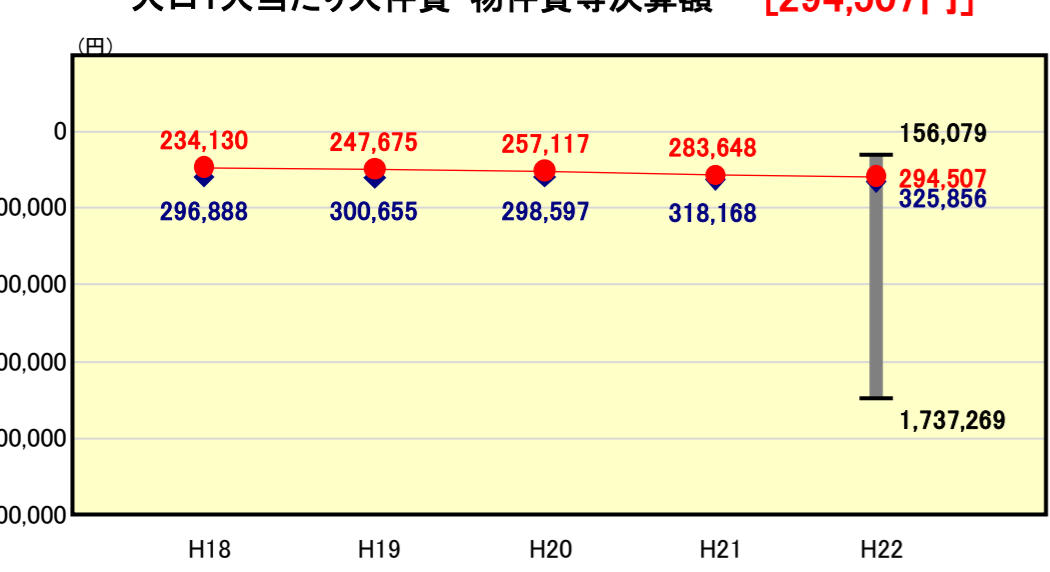
## 定員管理の状況



類似団体内順位 -/- 全国平均 7.24 福島県平均 7.35

**人口千人当たり職員数の分析欄**

## 人件費・物件費等の状況

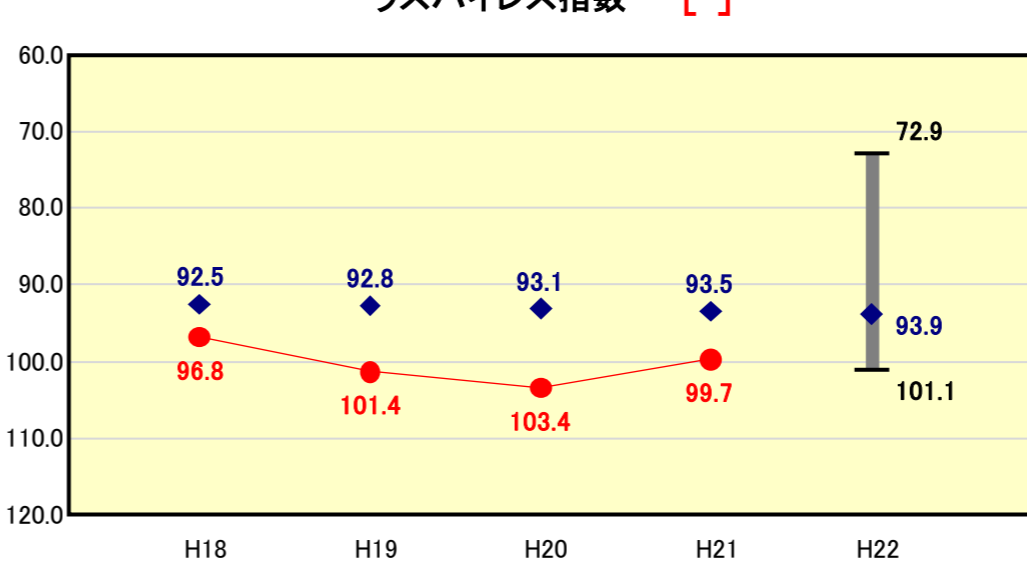


類似団体内順位 42/123 全国平均 114,985 福島県平均 118,757

**人口1人当たり人件費・物件費等決算額の分析欄**

類似団体と比較すると低い数値となっていますが、今後も職員定数の見直しや民間委託等の活用と、その効果を精査し、経常経費を抑制してまいります。

## 給与水準 (国との比較)



類似団体内順位 -/- 全国市平均 98.8 全国町村平均 95.3

**ラスパイレス指数の分析欄**

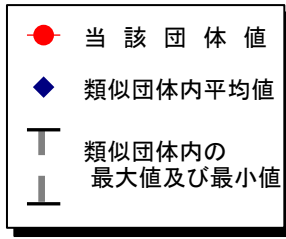
# (4)-1 市町村経常経費分析表(普通会計決算)

平成22年度

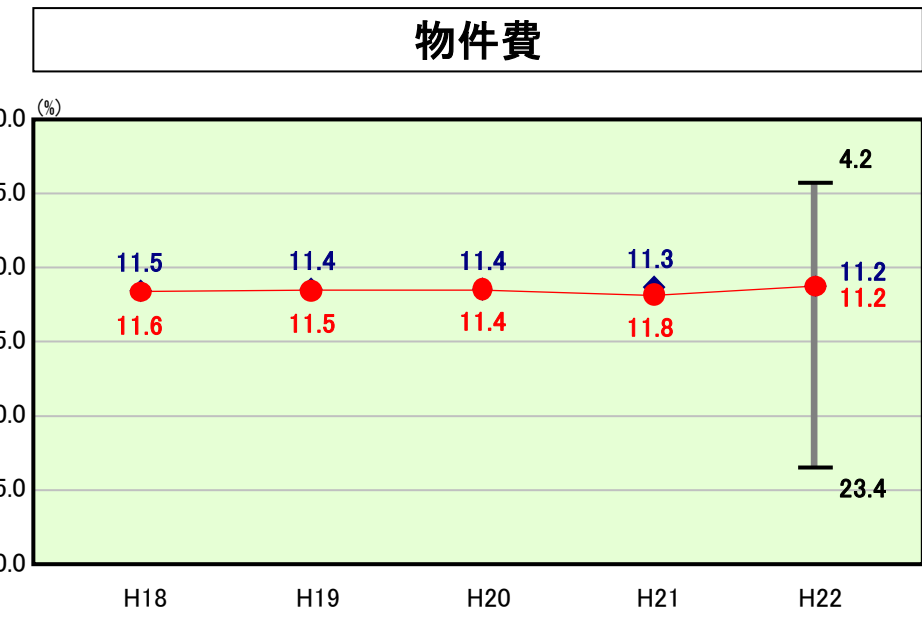
福島県川内村

## 経常収支比率の分析

人口	2,932人 (H23.3.31現在)	実質赤字比率	-%
面積	197.38 km <sup>2</sup>	連結実質赤字比率	-%
歳入総額	2,998,469千円	実質公債費比率	8.0%
歳出総額	2,842,908千円	将来負担比率	-%
実質収支	82,406千円		
標準財政規模	1,941,580千円	市町村類型	H18 I-O H19 I-O H20 I-O
地方債現在高	2,784,251千円	(年度毎)	H21 I-O H22 I-O



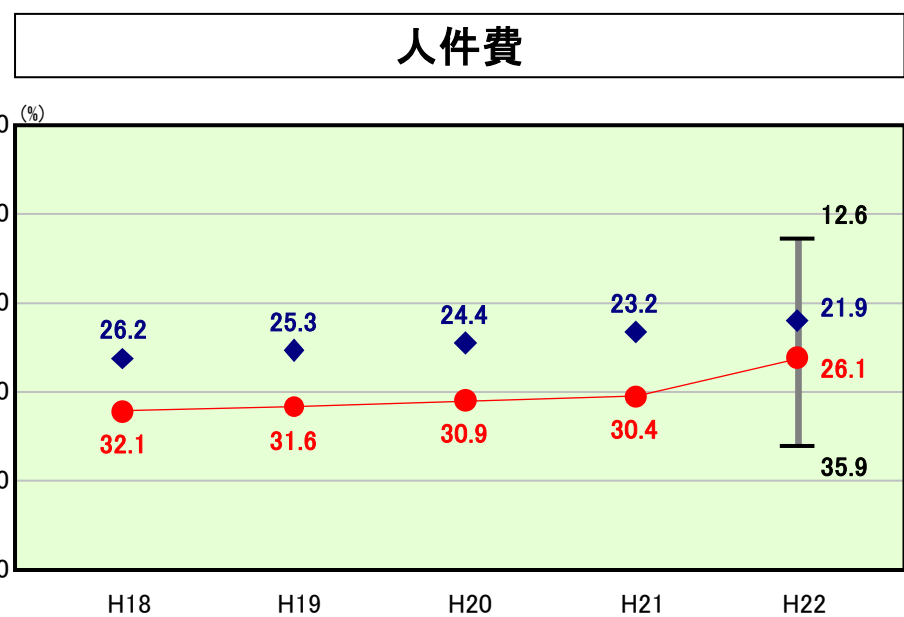
※ 市町村類型とは、人口および産業構造等により全国の市町村を35のグループに分類したものである。当該団体と同じグループに属する団体を類似団体と言う。



類似団体内順位 61/123 全国平均 12.8 福島県平均 12.7

#### 物件費の分析欄

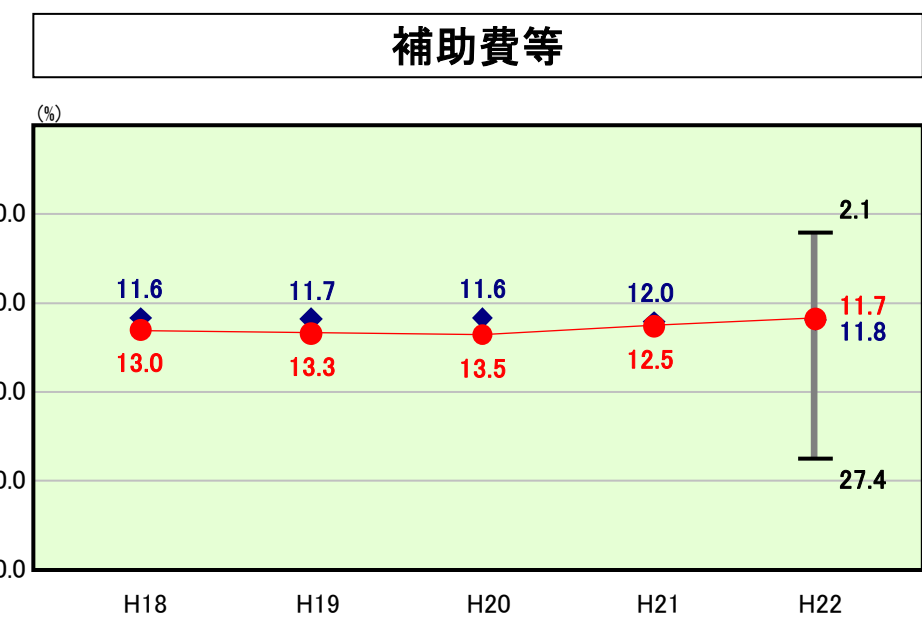
物件費については、前年度比で0.6%減となりましたが、毎年類似団体平均と変わりはありません。22年度においては、商工費の委託料が大幅増となりました。その要因は、村内観光交流施設設備の保守点検業務委託が増額となったためであります。



類似団体内順位 101/123 全国平均 25.1 福島県平均 22.8

#### 人件費の分析欄

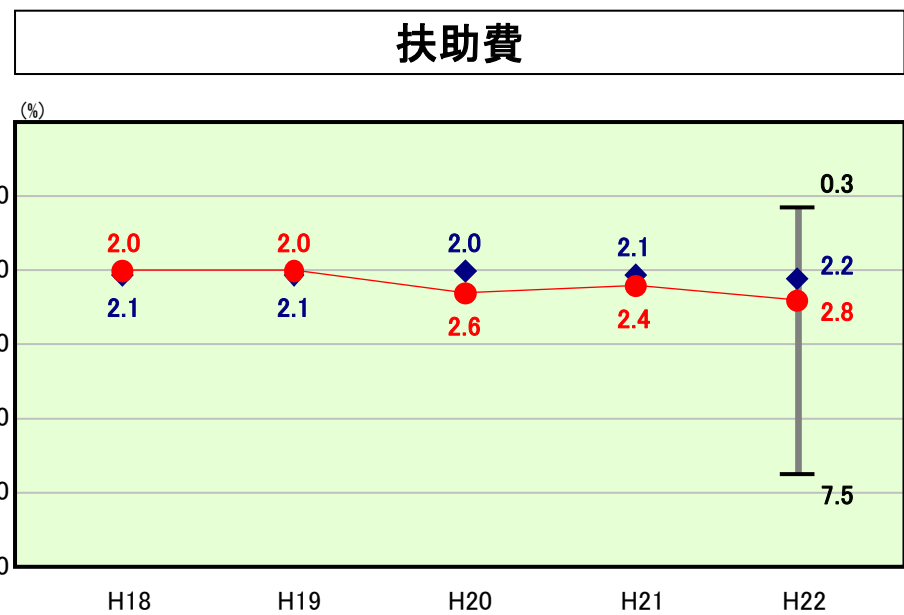
人件費については、前年度と比較し4.3%縮減されていますが、類似団体と比較し高い数値となっています。これは、平成18年度での地域給への組替えによる増額となっているため、当面昇給延伸等により人件費の抑制を図っていくとともに、川内村行政組織改善実施計画に即し、人員の削減に努めることとしています。



類似団体内順位 68/123 全国平均 10.1 福島県平均 9.9

#### 補助費等の分析欄

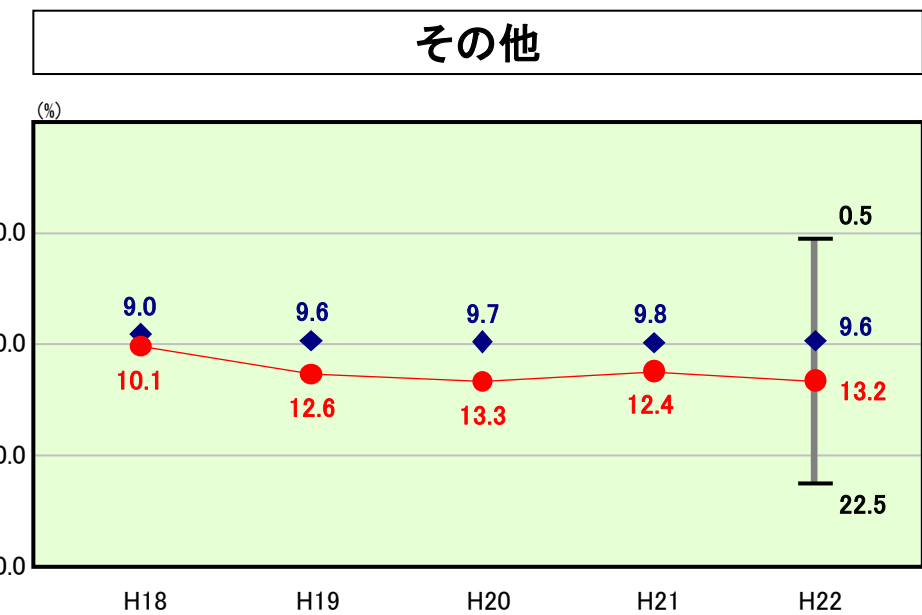
補助費等については、類似団体平均とほぼ同じであり、今後も補助金を交付するのが適当な事業を行っているのかなどについて精査し、不相当は補助金は見直しや廃止を行っていく方針であります。



類似団体内順位 97/123 全国平均 10.4 福島県平均 7.2

#### 扶助費の分析欄

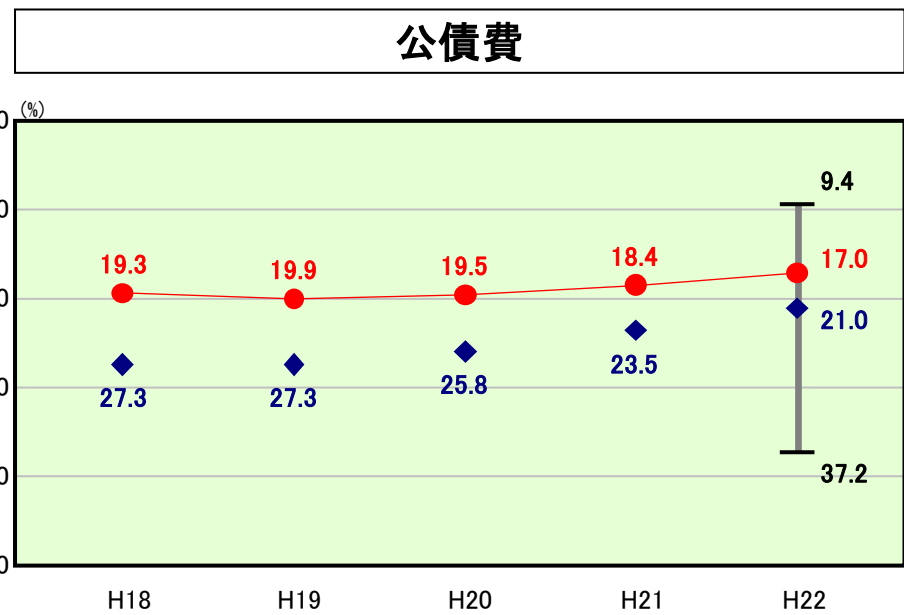
扶助費に係る経常収支比率が類似団体平均を上回り、かつ上昇傾向にある要因として、子ども手当・児童手当の額が膨らんでいることなどが挙げられる。



類似団体内順位 101/123 全国平均 11.8 福島県平均 13.2

#### その他の分析欄

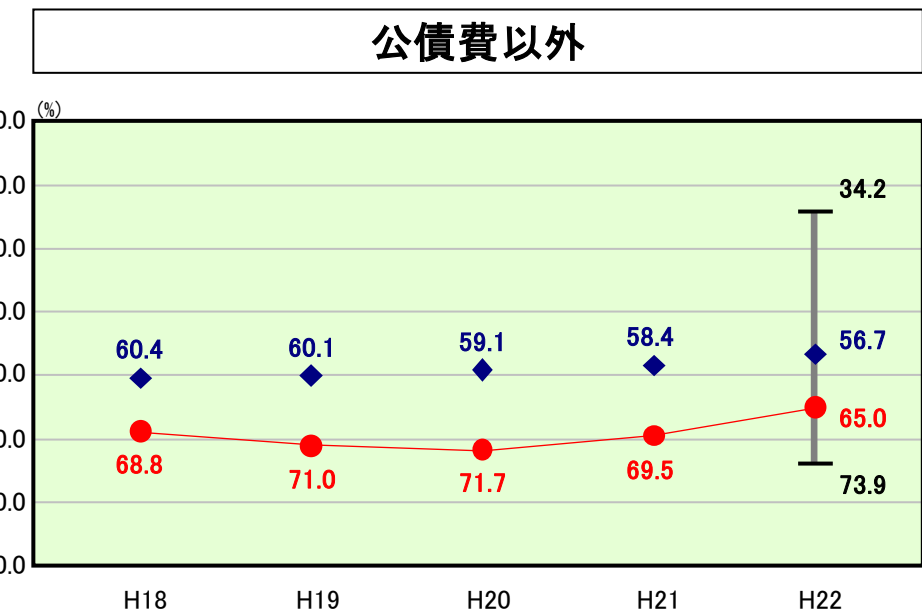
その他に係る経常収支比率が類似団体平均を上回っているのは、繰出金の増加が主な要因であります。農業集落排水施設の維持管理経費や国民健康保険直営診療所の運営費等が多くなっております。今後は、各施設の維持管理経費の節減、直営診療所の運営の見直し等を行っていきます。



類似団体内順位 29/123 全国平均 19.0 福島県平均 17.1

#### 公債費の分析欄

類似団体より低い水準が続いています。経常収支一般財源で昨年度に比べ0.6%減少しており、類似団体の中でも低い数値であり、今後も起債発行については主要事業の精査と財源確保を見極め、健全財政運営により住民負担の軽減に努めていきます。



類似団体内順位 105/123 全国平均 70.2 福島県平均 65.8

#### 公債費以外の分析欄

公債費以外では、類似団体平均と比較して上回っているが、前年度比で4.5%減となっております。前年度と比較すると、土木費の普通建設事業費の単独事業費が大幅に増額となっております。これは、若者定住促進住宅の建設によるものであります。

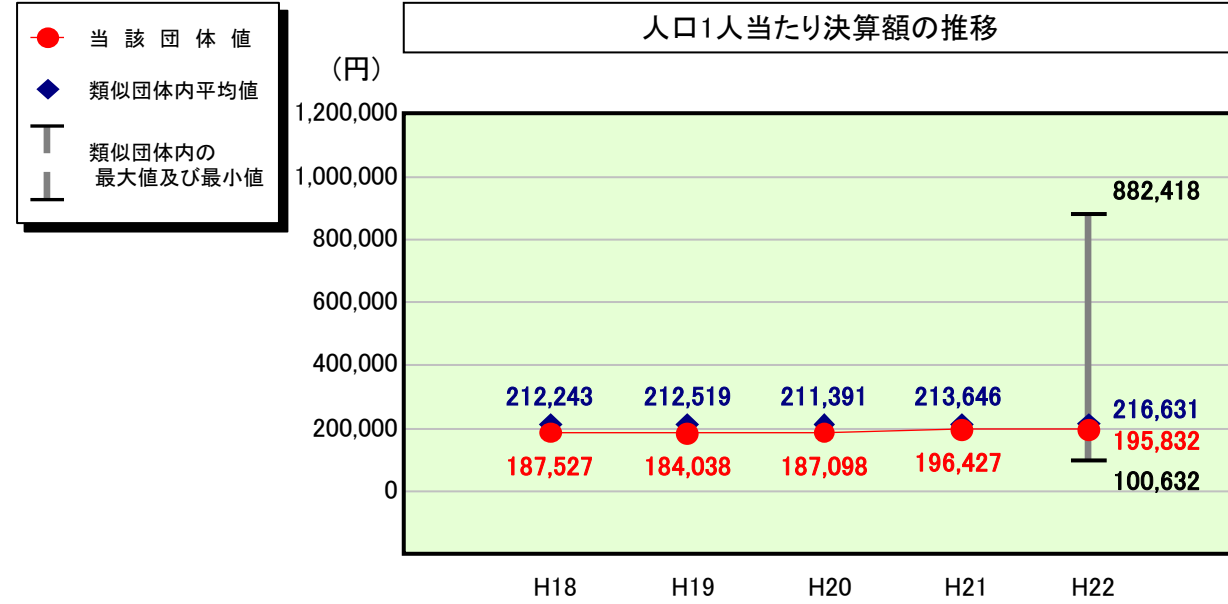


# (4)-2 市町村経常経費分析表(普通会計決算)

平成22年度

福島県川内村

## 人件費及び人件費に準ずる費用の分析



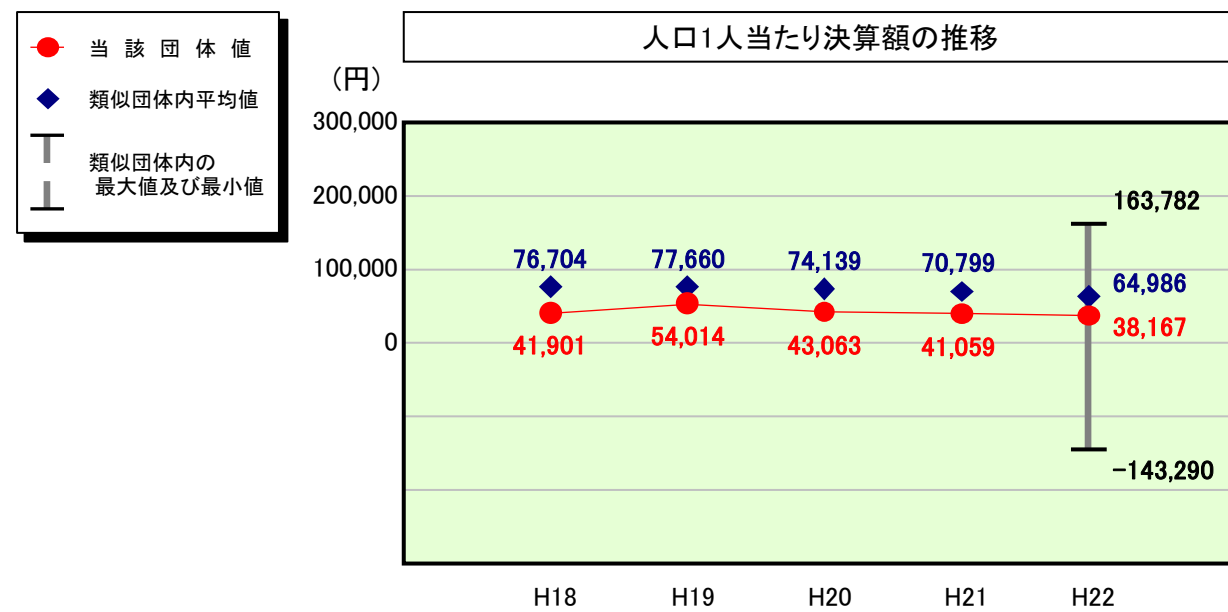
## 人件費及び人件費に準ずる費用

	当該団体決算額 (千円)	人口1人当たり決算額		
		当該団体 (円)	類似団体平均 (円)	対比 (%)
人件費	543,619	185,409	178,691	3.8
賃金(物件費)	7,465	2,546	15,365	▲ 83.4
一部事務組合負担金(補助費等)	72,682	24,789	28,652	▲ 13.5
公営企業(法適)等に対する繰出し(補助費等)	-	-	2,205	-
公営企業(法適)等に対する繰出し(投資及び出資金・貸付金)	-	-	-	-
公営企業(法非適)等に対する繰出し(繰出金)	-	-	8,320	-
事業費支弁に係る職員の人件費(投資的経費)	27,390	9,342	4,849	92.7
▲退職金	▲ 76,977	▲ 26,254	▲ 21,452	22.4
合計	574,179	195,832	216,631	▲ 9.6

## 参考

	当該団体	類似団体平均	対比(差引)
人口1,000人当たり職員数(人)	-	19.63	-
ラスパイレス指数	-	93.9	-

## 公債費及び公債費に準ずる費用の分析

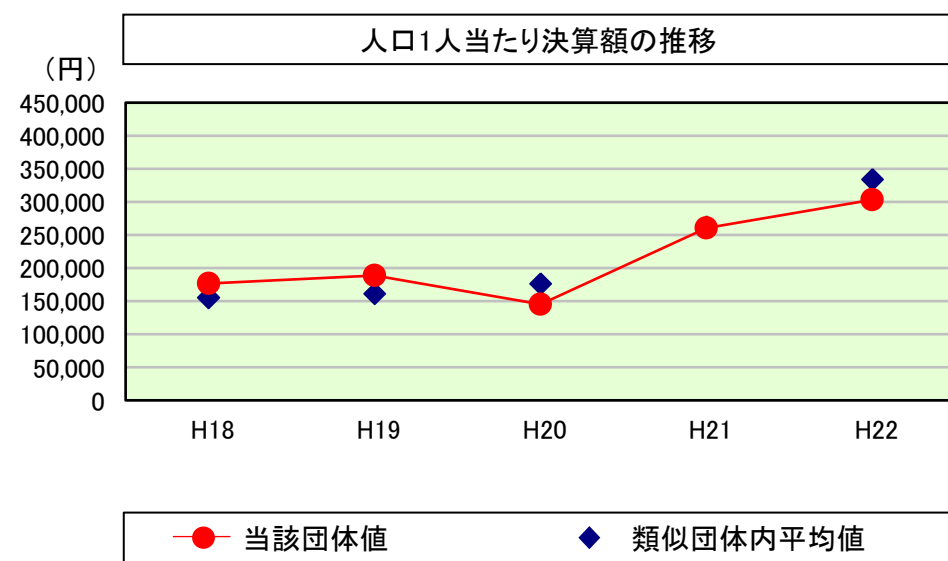


## 公債費及び公債費に準ずる費用(実質公債費比率の構成要素)

	当該団体決算額 (千円)	人口1人当たり決算額		
		当該団体 (円)	類似団体平均 (円)	対比 (%)
元利償還金の額 (繰上償還額等を除く)	336,703	114,837	162,984	▲ 29.5
積立不足額を考慮して算定した額	-	-	-	-
満期一括償還地方債の一年当たりの元金償還金に相当するもの (年度割相当額)	-	-	-	-
公営企業債の償還の財源に充てたと認められる繰入金	62,471	21,307	31,398	▲ 32.1
一部事務組合等の起こした地方債に充てたと認められる補助金又は負担金に充当する一般財源等額	11,032	3,763	8,889	▲ 57.7
債務負担行為に基づく支出のうち公債費に準ずるものに充当する一般財源等額	-	-	4,836	-
一時借入金利子 (同一団体における会計間の現金運用に係る利子は除く)	-	-	75	-
▲特定財源の額	-	-	▲ 8,463	-
▲地方債に係る元利償還金及び準元利償還金に要する経費として 普通交付税の額の算定に用いる基準財政需要額に算入された額	▲ 298,300	▲ 101,739	▲ 134,732	▲ 24.5
合計	111,906	38,167	64,986	▲ 41.3

※平成23年度中に市町村合併した団体で、合併前の団体ごとの決算に基づく実質公債費比率を算出していない団体については、グラフを表記しない。

## (参考) 普通建設事業費の分析



## 普通建設事業費

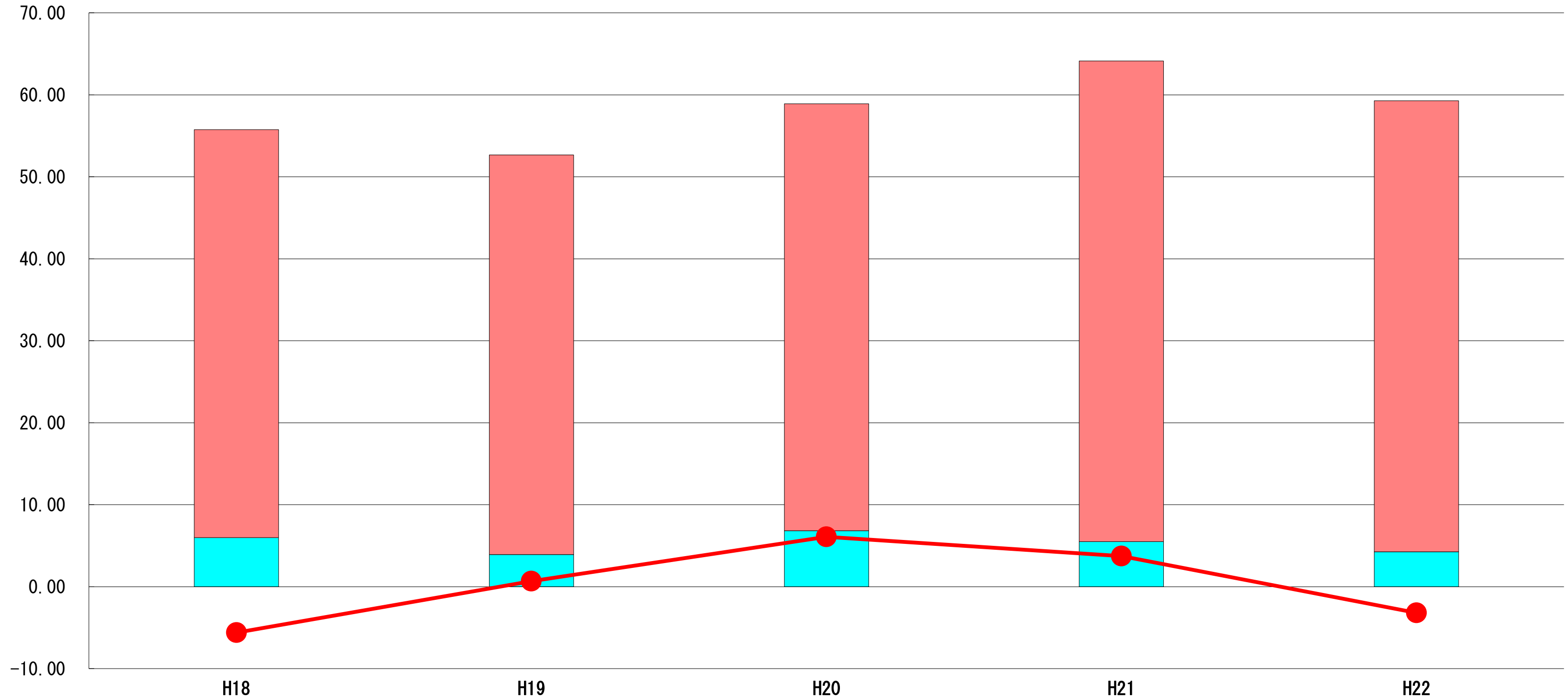
	当該団体決算額 (千円)	人口1人当たり決算額				
		当該団体(円)	増減率(%) (A)	類似団体平均(円)	増減率(%) (B)	(A)-(B)
H18	576,732	177,020	8.0	155,309	▲ 9.7	17.7
うち単独分	381,042	116,956	47.2	69,293	▲ 10.3	57.5
H19	608,112	189,266	6.9	161,387	3.9	3.0
うち単独分	536,705	167,042	42.8	66,794	▲ 3.6	46.4
H20	456,197	145,843	▲ 22.9	176,539	9.4	▲ 32.3
うち単独分	392,947	125,622	▲ 24.8	75,430	12.9	▲ 37.7
H21	789,700	260,713	78.8	262,834	48.9	29.9
うち単独分	626,429	206,810	64.6	147,509	95.6	▲ 31.0
H22	890,972	303,879	16.6	334,234	27.2	▲ 10.6
うち単独分	806,096	274,930	32.9	135,366	▲ 8.2	41.1
過去5年間平均	664,343	215,344	17.5	218,061	15.9	1.6
うち単独分	548,644	178,272	32.5	98,878	17.3	15.2

# (5) 実質収支比率等に係る経年分析（市町村）




平成22年度

福島県川内村

標準財政規模比（%）



標準財政規模比（%）

区分	年度	H18	H19	H20	H21	H22
 財政調整基金残高		49.78	48.73	52.09	58.63	55.04
 実質収支額		5.97	3.92	6.82	5.49	4.24
 実質単年度収支		▲ 5.62	0.67	6.07	3.72	▲ 3.19

## 分析欄

### 【財政調整基金残高】

標準財政規模比率としては、平成18年度以降50%前後として高い水準で財源を留保することができているが、村の振興計画として今後、公共施設整備も計画されており、普通建設事業の財源として充当していく予定です。

### 【実質収支】

5年間の推移では約5%前後で推移しており、収支均衡を図りながら財政運営を行っています。

### 【実質単年度収支】

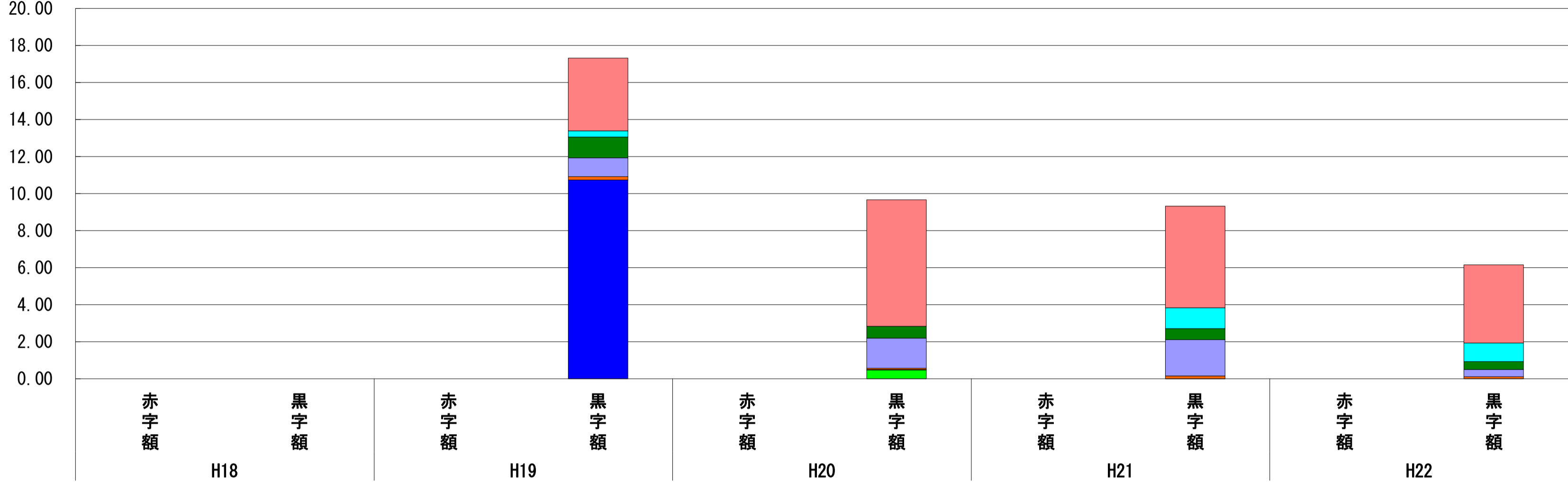
平成19年度以降財政調整基金からの繰り入れは行っていないことや、国の経済対策等の実施によって実質単年度収支が年度毎異なっており、22年度にあっては前年度からの繰越等があったことから、単年度収支が▲3.19となった。

(6) 連結実質赤字比率に係る赤字・黒字の構成分析 (市町村)

平成22年度

福島県川内村

標準財政規模比 (%)



標準財政規模比 (%)

会計	年度	H18	H19	H20	H21	H22
一般会計		-	3.92	6.82	5.49	4.23
介護保険事業勘定特別会計		-	0.33	0.00	1.12	0.99
国民健康保険直営診療施設勘定特別会計		-	1.13	0.64	0.60	0.44
国民健康保険事業勘定特別会計		-	1.01	1.62	1.96	0.39
農業集落排水事業特別会計		-	0.19	0.07	0.14	0.11
介護サービス事業勘定特別会計		-	0.00	0.02	0.01	0.00
後期高齢者医療特別会計		-	-	0.01	0.00	0.00
老人保健医療特別会計		-	0.00	0.48	0.00	0.00
その他会計 (赤字)		-	-	-	-	-
その他会計 (黒字)		-	10.73	-	-	-

分析欄

全会計とも実質赤字比率は黒字である。平成22年度は平成20年度、平成21年度よりも標準財政規模が大きいため、各会計の比率が減少している。

【一般会計】

実質収支額については、前年度同額程度であるが、標準財政規模が増額となったので、比率が下がっている。

【国民健康保険特別会計】

22年度においては数値が減少しているが、給付事業費は増加しているため、健康増進事業等の実施により給付事業の抑制等を図る必要がある。

【国民健康保険直営診療施設特別会計】

前年度費0.16%減少しているが、一般会計からの繰入額は増額している。独立採算事業会計として健全運営のための取組みを行う必要がある。

【介護保険事業特別会計】

前年度比0.13%減少としている。サービス事業については微増しているが、受給者は横這いである。予防事業の充実により事業費の抑制が必要である。

【農業集落排水事業特別会計】

本事業会計は、施設利用世帯の増加による収益の増が必要である。平成44年度までの施設設備償還のため、一層の健全化が必要である。

※平成23年度中に市町村合併した団体で、合併前の団体ごとの決算に基づく連結実質赤字比率を算出していない団体については、グラフを表記しない。

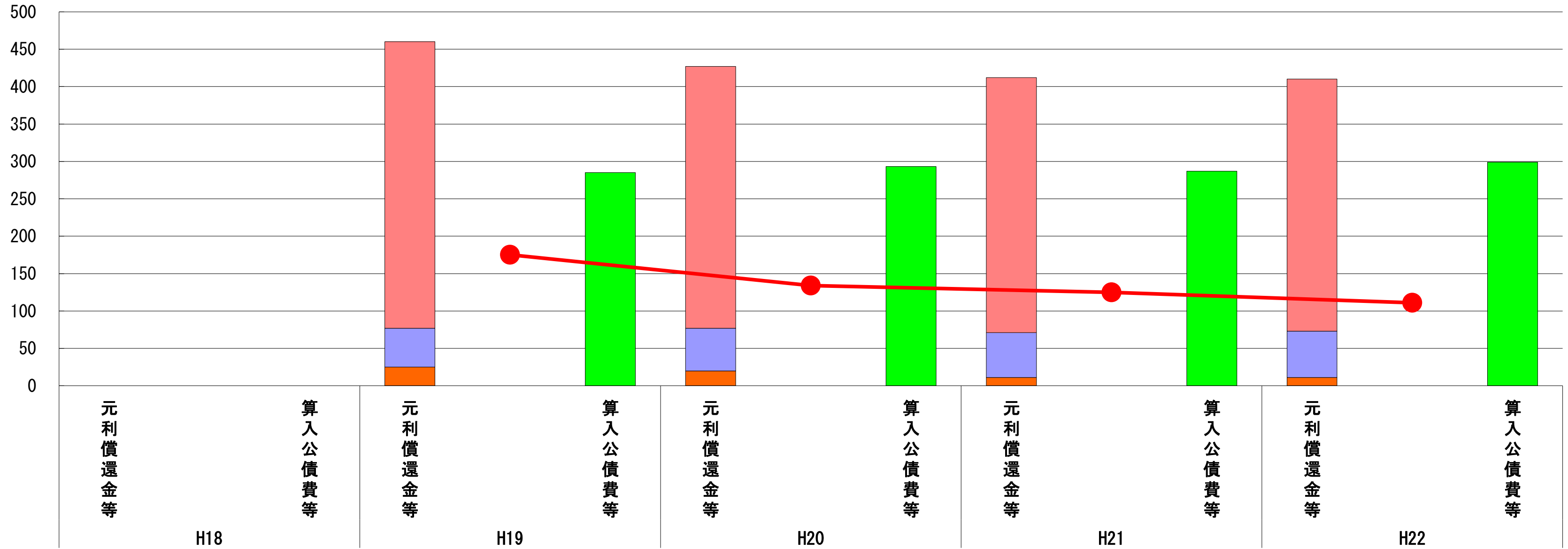


# (7) 実質公債費比率（分子）の構造（市町村）

平成22年度

福島県川内村

(百万円)



(百万円)

分子の構造		年度	H18	H19	H20	H21	H22
元利償還金等 (A)	元利償還金	-	383	350	341	337	
	積立不足額考慮算定額	-	-	-	-	-	
	満期一括償還地方債に係る年度割相当額	-	-	-	-	-	
	公営企業債の元利償還金に対する繰入金	-	52	57	60	62	
	組合等が起こした地方債の元利償還金に対する負担金等	-	25	20	11	11	
	債務負担行為に基づく支出額	-	-	-	-	-	
	一時借入金利息	-	-	-	0	-	
算入公債費等 (B)	算入公債費等	-	285	293	287	299	
(A) - (B)	実質公債費比率の分子	-	175	134	125	111	

### 分析欄

元利償還金は年々減少傾向となっております。起債発行に関しては、地方財政法の特例が適用される過疎債や辺地債等を活用し、さらに元金償還を上回らないような起債発行に努め、健全財政運営を行ってまいります。

※平成19年度決算と平成20年度決算の元利償還金は特定財源の額を控除しており、満期一括償還地方債に係る年度割相当額は積立不足額を考慮して算定した額を含んでいる。

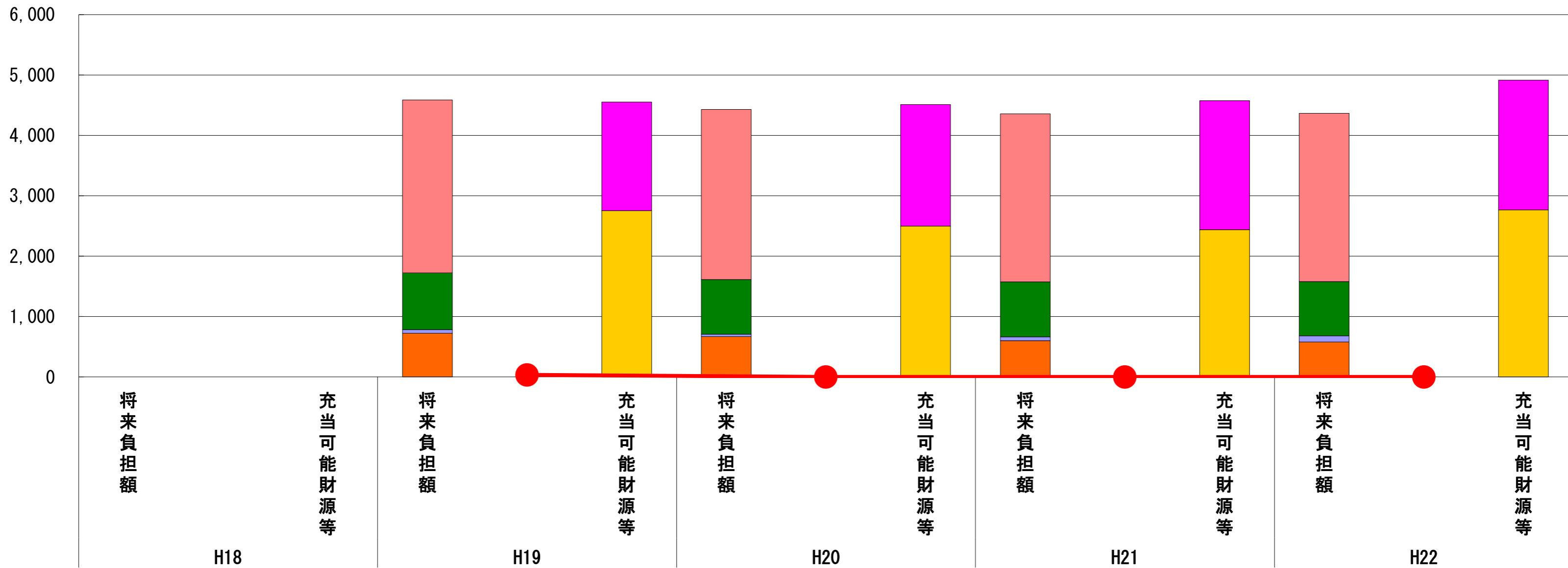
※平成23年度中に市町村合併した団体で、合併前の団体ごとの決算に基づく実質公債費比率を算出していない団体については、グラフを表記しない。

# (8) 将来負担比率（分子）の構造（市町村）

平成22年度

福島県川内村

(百万円)



(百万円)

分子の構造		年度	H18	H19	H20	H21	H22
将来負担額 (A)	一般会計等に係る地方債の現在高	-	-	2,864	2,816	2,782	2,784
	債務負担行為に基づく支出予定額	-	-	-	-	-	-
	公営企業債等繰入見込額	-	-	939	908	909	901
	組合等負担等見込額	-	-	61	37	63	99
	退職手当負担見込額	-	-	725	671	602	582
	設立法人等の負債額等負担見込額	-	-	-	-	-	-
	連結実質赤字額	-	-	-	-	-	-
	組合等連結実質赤字額負担見込額	-	-	-	-	-	-
充当可能財源等 (B)	充当可能基金	-	-	1,799	2,016	2,138	2,148
	充当可能特定歳入	-	-	-	-	-	-
	基準財政需要額算入見込額	-	-	2,756	2,497	2,438	2,766
(A) - (B)	将来負担比率の分子	-	34	▲ 81	▲ 220	▲ 548	

## 分析欄

【一般会計等における地方債の現在高】  
地方債発行に関しては、公債費を上回らない地方債の発行に努めており、臨時財政対策債の発行限度額の調整を図りながら有利な地方債の運用を行っている。地方債も年々減少の見込みである。

【公営企業債等繰入見込み】  
農業集落排水事業特別会計での地方債償還についても年々減少している。

【退職手当負担金】  
職員の定数管理によって職員数の削減を実施していくことから、今後も負担見込額が減少していきます。

【充当可能特定歳入】  
充当可能特定歳入については、財政調整基金等を主体として基金を設置しており、剰余金などの積立を行い不測時の対応に備えることとしている。

【将来負担比率の分子】  
平成19年度は数値が表示されているが、平成20年度以降は比率表示がない状況となっている。

※平成23年度中に市町村合併した団体で、合併前の団体ごとの決算に基づく将来負担比率を算出していない団体については、グラフを表記しない。