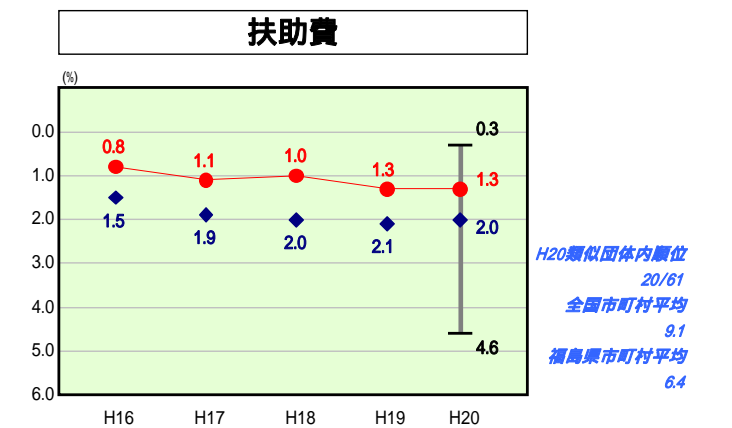
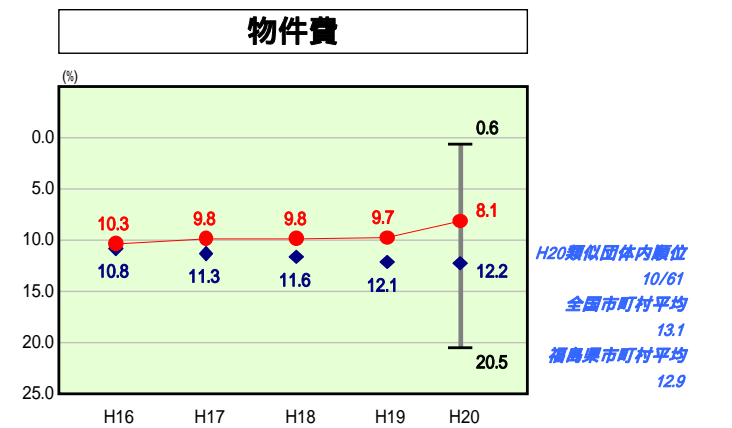
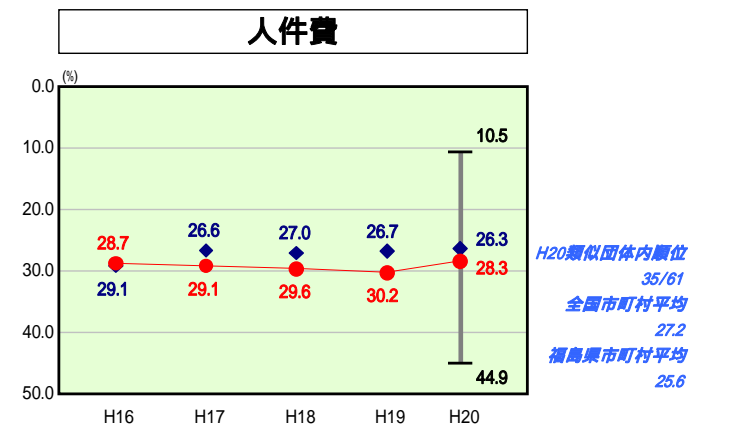
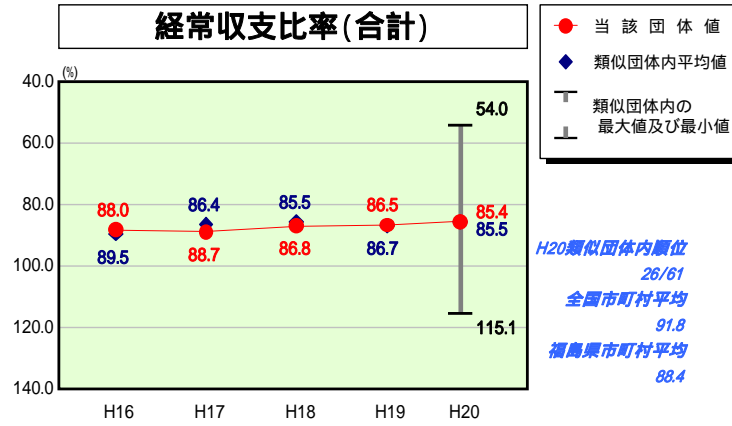
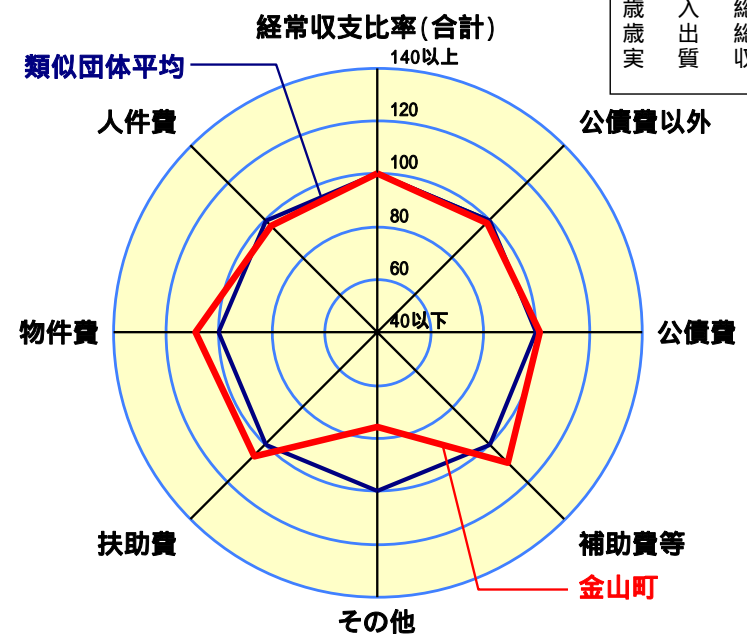


歳出比較分析表(平成20年度普通会計決算)

経常収支比率の分析



| | |
|--------|------------------------|
| 人口 | 2,654人(H21.3.31現在) |
| 面積 | 293.97 km ² |
| 標準財政規模 | 1,849,457千円 |
| 歳入総額 | 2,769,442千円 |
| 歳出総額 | 2,543,470千円 |
| 実質収支 | 67,840千円 |



- 本レーダーチャートは、当該団体と類似団体平均値より算出した偏差値をもとにチャート化したものである。(偏差値は平均を100としている。)
- 当該団体の八角形が平均値の八角形より外側にあるほど、歳出抑制等により財政構造に弾力性があることを示している。
- 類似団体とは、人口および産業構造等により全国の市町村を35のグループに分類した結果、当該団体と同じグループに属する団体を言う。

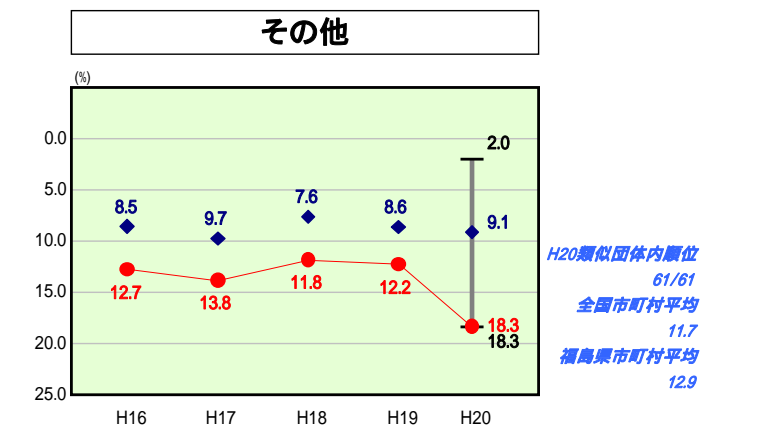
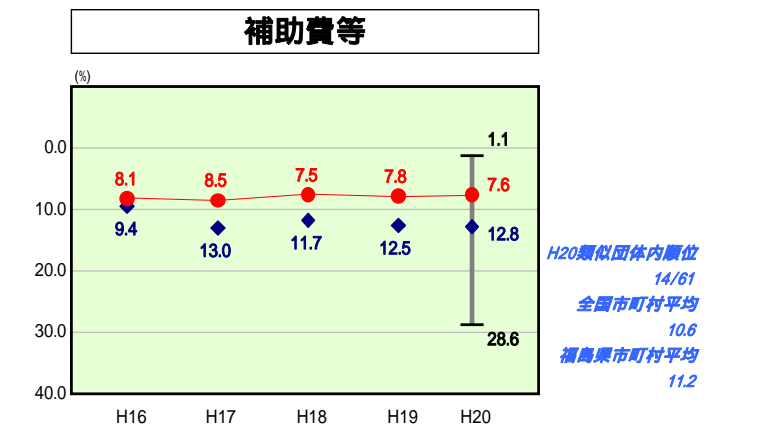
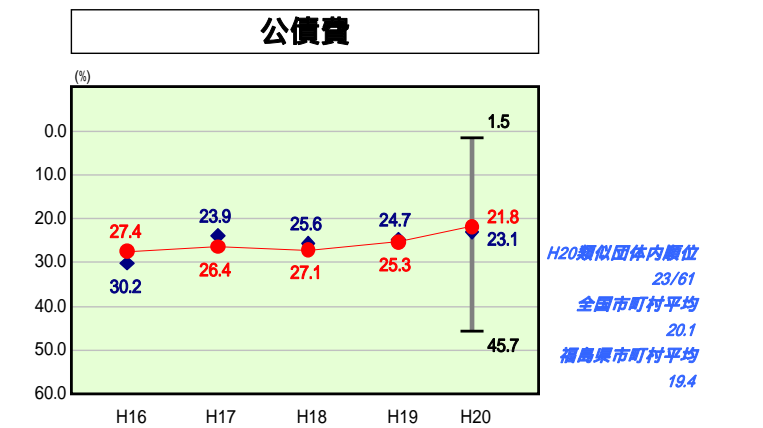
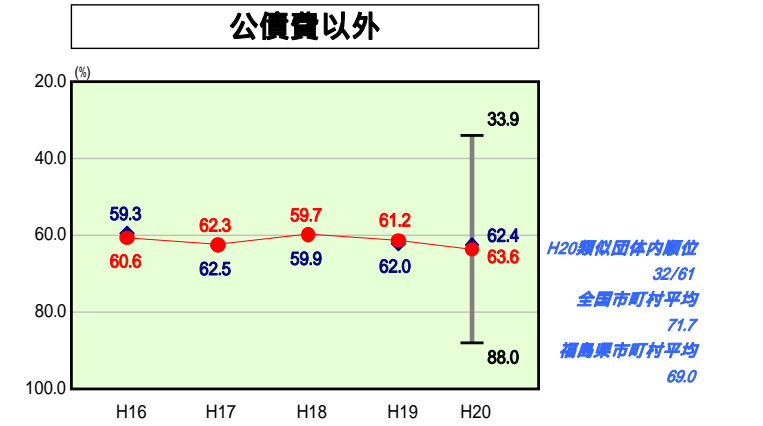
分析欄

経常収支比率
 近年は85%から89%の範囲で推移しており、類似団体平均程度を保っている。今後は近年の起債事業抑制により公債費は減少傾向にあるものの、引き続き町税と地方交付税(臨時財政対策債を含む。)を主とした一般財源の減少が見込まれるため、第3次行財政改革実施計画に基づき徹底的な経常経費の削減に努め現在の数値の維持に努めたい。(交付税の増減にもよるが、数値の改善は非常に困難な状況であるため現状維持が目標。)

人件費
 トータルでは類似団体平均を上回っている。職員給については類似団体以下であるが、退職手当組合負担金について割高となっている。今後も徹底した人員管理により人件費の削減に努める。

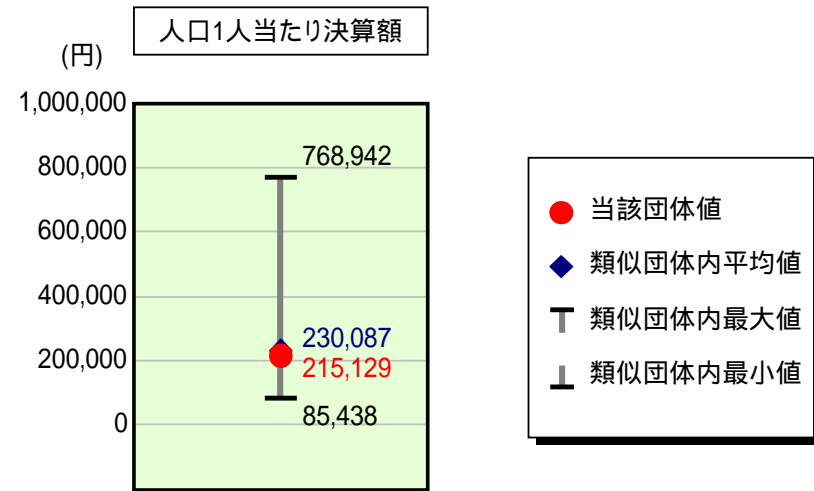
公債費
 一時借入金が無いことについては、一定の評価ができる。1人当たり決算額において類似団体平均より21千円程度高めではあるが、一般会計債は年々減少しており、近年の起債事業抑制の効果が現れている。公営企業債についても簡易水道や合併浄化槽の整備により高水準で推移してきたが、平成21年度には類似団体程度となる見込み。また、実質公債費比率においても21年度決算において18%を割り込み、起債許可団体から脱出できる見込みである。

普通建設事業費
 近年の一般財源の減少に伴いかなり抑制してきたので、類似団体より低めである。今後は起債事業を抑制しつつ、事業を優先的・重点的に選択し類似団体程度の事業費の確保を目標としたい。



歳出比較分析表(平成20年度普通会計決算)

人件費及び人件費に準ずる費用の分析



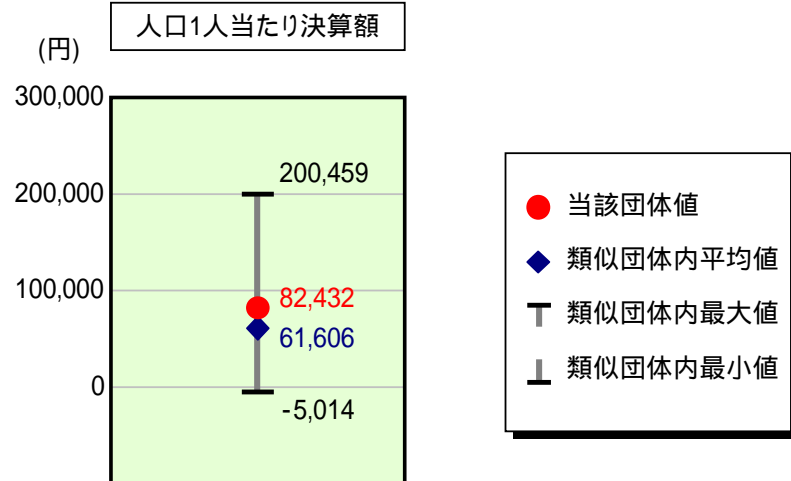
人件費及び人件費に準ずる費用

| 項目 | 当該団体決算額 (千円) | 人口1人当たり決算額 | | 対比(%) |
|-------------------------------|-----------------|------------|-----------|-------|
| | | 当該団体(円) | 類似団体平均(円) | |
| 人件費 | 561,834 | 211,693 | 194,186 | 9.0 |
| 賃金(物件費) | 16,048 | 6,047 | 16,791 | 64.0 |
| 一部事務組合負担金(補助費等) | 68,608 | 25,851 | 22,223 | 16.3 |
| 公営企業(法適)等に対する繰出し(補助費等) | - | - | 2,439 | - |
| 公営企業(法適)等に対する繰出し(投資及び出資金・貸付金) | - | - | - | - |
| 公営企業(法非適)等に対する繰出し(繰出金) | 40,882 | 15,404 | 7,890 | 95.2 |
| 事業費支弁に係る職員の人件費(投資的経費) | 13,427 | 5,059 | 5,041 | 0.4 |
| 退職金 | 129,846 | 48,925 | 18,484 | 164.7 |
| 合計 | 570,953 | 215,129 | 230,087 | 6.5 |

参考

| 項目 | 当該団体 | 類似団体平均 | 対比(差引) |
|-------------------|-------|--------|--------|
| 人口1,000人当たり職員数(人) | 19.22 | 22.50 | 3.28 |
| ラスパイレス指数 | 96.9 | 90.9 | 6.0 |

公債費及び公債費に準ずる費用の分析

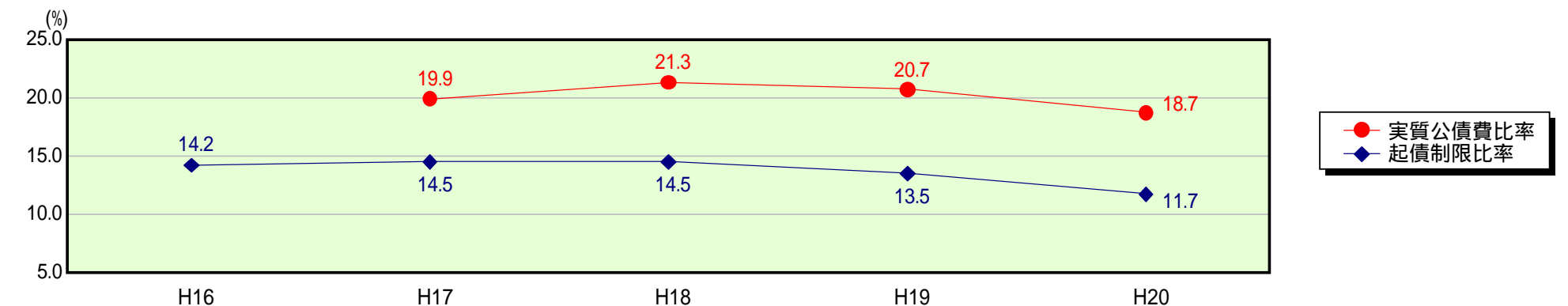


公債費及び公債費に準ずる費用(実質公債費比率の構成要素)

| 項目 | 当該団体決算額 (千円) | 人口1人当たり決算額 | | 対比(%) |
|--|-----------------|------------|-----------|-------|
| | | 当該団体(円) | 類似団体平均(円) | |
| 公債費充当一般財源等額 (繰上償還額及び満期一括償還地方債の元金に係る分を除く。) | 504,814 | 190,209 | 155,638 | 22.2 |
| 満期一括償還地方債の一年当たりの元金償還金に相当するもの (年度割相当額)等 | - | - | 57 | - |
| 公営企業債の償還の財源に充てたと認められる繰入金 | 75,675 | 28,514 | 27,090 | 5.3 |
| 一部事務組合等の起こした地方債に充てたと認められる補助金又は負担金に充当する一般財源等額 | 6,031 | 2,272 | 10,877 | 79.1 |
| 債務負担行為に基づく支出のうち公債費に準ずるものに充当する一般財源等額 | 7,273 | 2,740 | 2,231 | 22.8 |
| 一時借入金利息 (同一団体における会計間の現金運用に係る利息は除く) | - | - | 79 | - |
| 地方債に係る元利償還金及び準元利償還金に要する経費として普通交付税の額の算定に用いる基準財政需要額に算入された額 | 375,019 | 141,303 | 134,366 | 5.2 |
| 合計 | 218,774 | 82,432 | 61,606 | 33.8 |

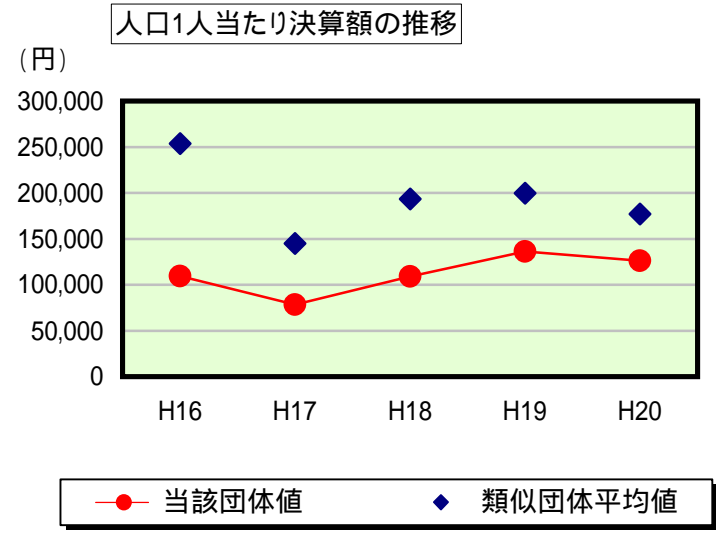
平成21年4月1日以降の市町村合併により消滅した団体については、「-」としている(以下の項目について同じ。)

参考 実質公債費比率及び起債制限比率の推移



歳出比較分析表(平成20年度普通会計決算)

普通建設事業費の分析



普通建設事業費

| | 当該団体決算額 (千円) | 人口1人当たり決算額 | | | | |
|---------|-----------------|------------|------------|-----------|------------|-----------|
| | | 当該団体(円) | 増減率(%) (A) | 類似団体平均(円) | 増減率(%) (B) | (A) - (B) |
| H16 | 326,871 | 109,358 | 40.4 | 253,737 | 22.1 | 18.3 |
| うち単独分 | 242,476 | 81,123 | 37.0 | 157,330 | 14.2 | 22.8 |
| H17 | 229,177 | 78,566 | 28.2 | 145,084 | 42.8 | 14.6 |
| うち単独分 | 179,180 | 61,426 | 24.3 | 86,352 | 45.1 | 20.8 |
| H18 | 308,013 | 108,993 | 38.7 | 193,373 | 33.3 | 5.4 |
| うち単独分 | 256,237 | 90,671 | 47.6 | 111,830 | 29.5 | 18.1 |
| H19 | 373,771 | 136,115 | 24.9 | 199,737 | 3.3 | 21.6 |
| うち単独分 | 283,009 | 103,062 | 13.7 | 128,289 | 14.7 | 1.0 |
| H20 | 334,570 | 126,063 | 7.4 | 177,060 | 11.4 | 4.0 |
| うち単独分 | 295,679 | 111,409 | 8.1 | 100,790 | 21.4 | 29.5 |
| 過去5年間平均 | 314,480 | 111,819 | 2.5 | 193,798 | 7.9 | 5.4 |
| うち単独分 | 251,316 | 89,538 | 1.6 | 116,918 | 7.3 | 8.9 |