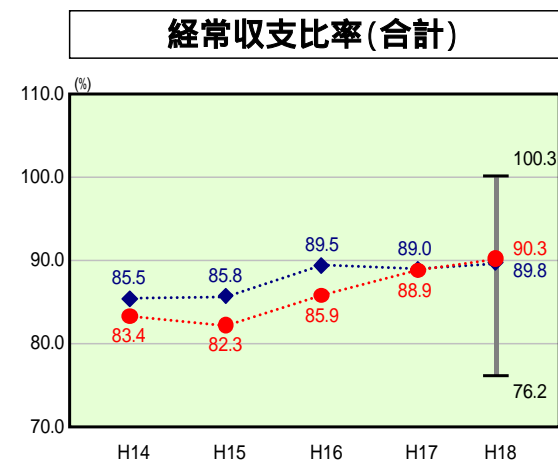


歳出比較分析表(平成18年度普通会計決算)

福島県 塙町

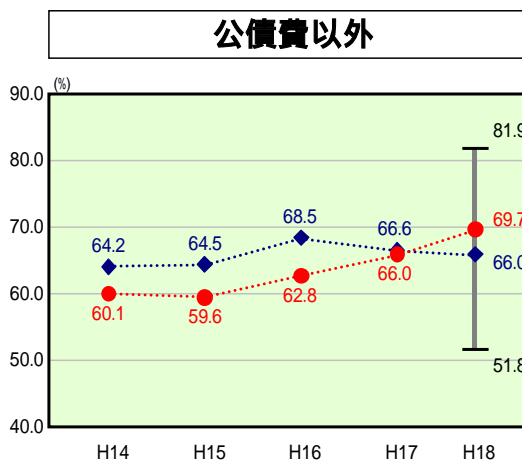
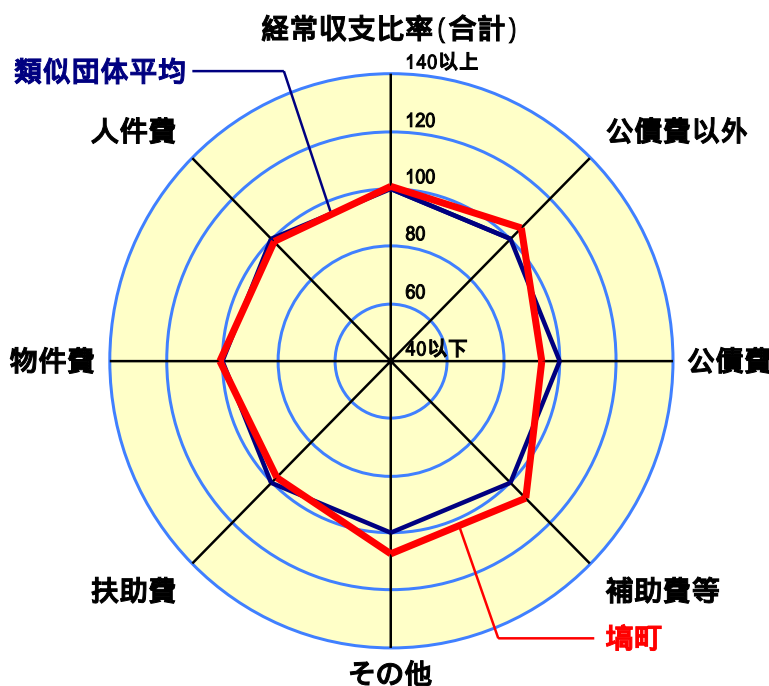
経常収支比率の分析



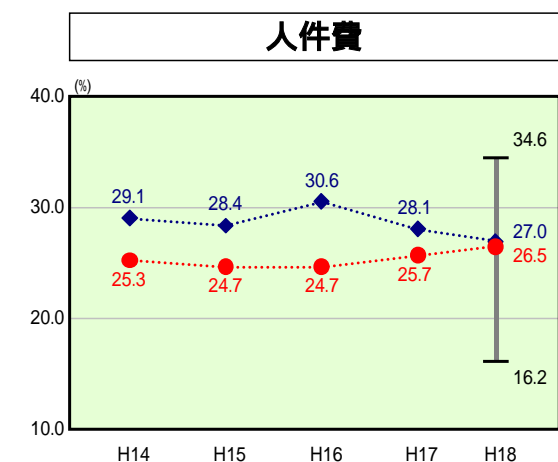
当該団体値 ●
類似団体内平均値 ◆
類似団体内最大値 ▮
類似団体内最小値 ⊥

人口	10,556人(H19.3.31現在)
面積	211.60 km ²
歳入総額	4,795,377千円
歳出総額	4,650,132千円
実質収支	144,201千円

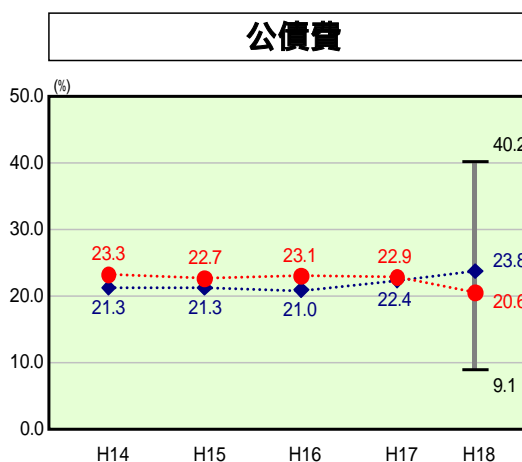
H18類似団体内順位 22/55
全国市町村平均 90.3
福島県市町村平均 87.9



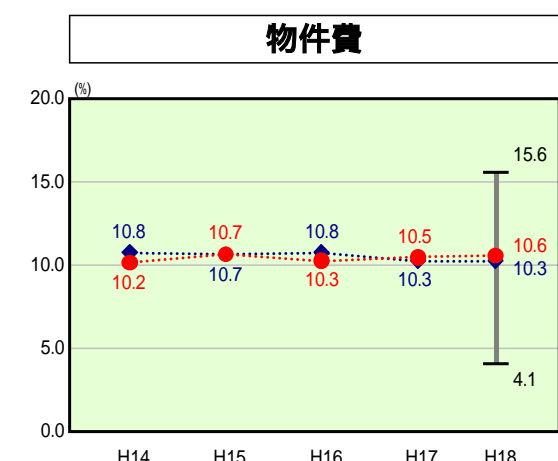
H18類似団体内順位 42/55
全国市町村平均 70.5
福島県市町村平均 68.5



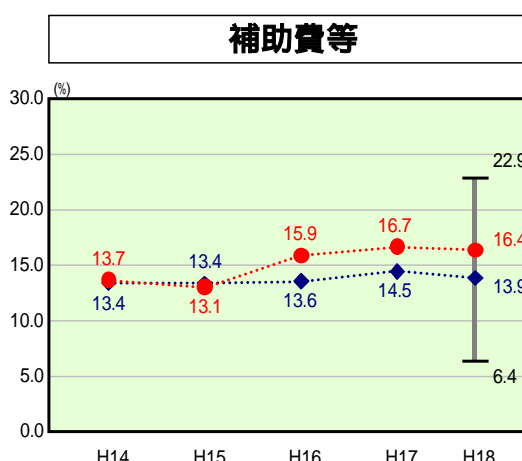
H18類似団体内順位 22/55
全国市町村平均 28.2
福島県市町村平均 27.2



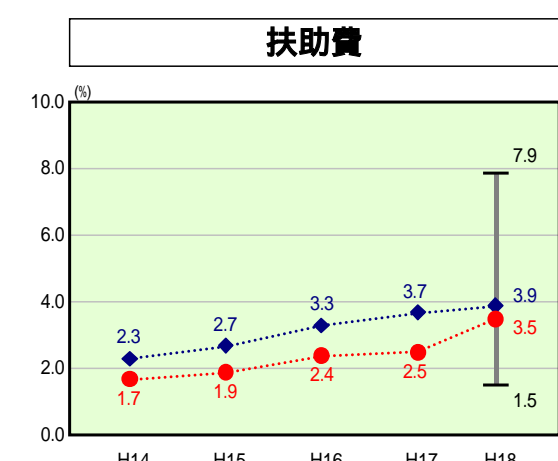
H18類似団体内順位 14/55
全国市町村平均 19.8
福島県市町村平均 19.4



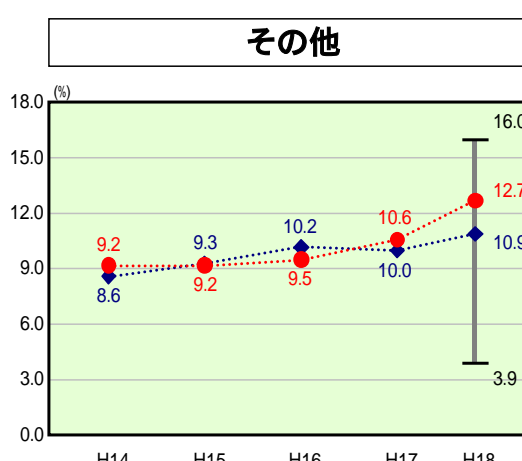
H18類似団体内順位 30/55
全国市町村平均 12.9
福島県市町村平均 13.0



H18類似団体内順位 43/55
全国市町村平均 10.2
福島県市町村平均 9.8



H18類似団体内順位 30/55
全国市町村平均 8.6
福島県市町村平均 6.3



H18類似団体内順位 46/55
全国市町村平均 10.6
福島県市町村平均 12.2

- 本レーダーチャートは、当該団体と類似団体平均値より算出した偏差値をもとにチャート化したものである。(偏差値は平均を100としている。)
- 当該団体の八角形が平均値の八角形より内側にあるほど、歳出抑制等により財政構造に弾力性があることを示している。
- 類似団体とは、人口および産業構造等により全国の市町村を35のグループに分類した結果、当該団体と同じグループに属する団体を言う。

分析欄

経常収支比率:平成9年に「財政健全化計画」を策定し、財政健全化に努めてきたため、経常収支比率は類似団体平均を下回って推移してきた。しかしながら、三位一体改革により歳出規模の抑制が課題となる中、歳出に占める経常的な支出のウェイトが高まり、比率は年々上昇傾向にある。

人件費・公債費:人件費については、他団体と比較して早い段階から、給食センター、老人ホーム等の職員を退職不補充により嘱託化を進めてきたため、類似団体を大きく下回って推移してきたが、塙町においては団塊の世代の後の年齢層に職員が集中しているため、16年度以降、比率としては上昇している。(支出額は減少)

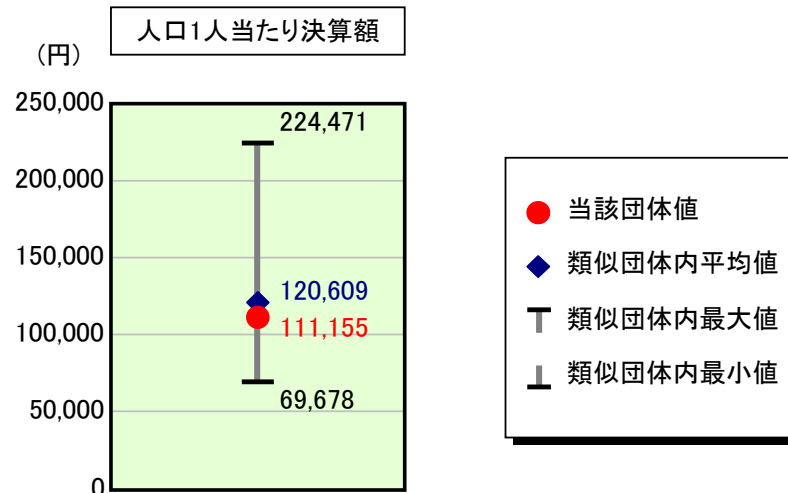
公債費については、平成6年度から平成11年度にかけ整備した「湯遊ランドYUJIMATA整備事業」の償還がピークを過ぎたため、平成18年度は類似団体を下回る比率となった。

普通建設事業費:歳出規模の抑制にあわせ、事業を厳選して実施してきたため、普通建設事業費は縮小してきた。平成19年度以降は、町道上石井台宿線の橋梁工事、塙中学校改築工事等の大規模事業が続くため、一時的に普通建設事業費が増加する見込みだが、過疎対策事業債以外の起債発行を可能な限り抑制し、健全財政の維持に努める。

歳出比較分析表(平成18年度普通会計決算)

福島県 塙町

人件費及び人件費に準ずる費用の分析



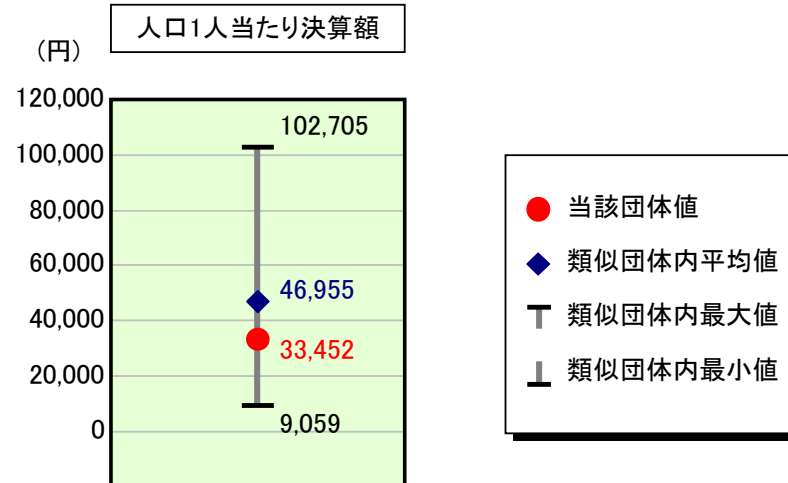
人件費及び人件費に準ずる費用

	当該団体決算額 (千円)	人口1人当たり決算額		対比(%)
		当該団体(円)	類似団体平均(円)	
人件費	997,826	94,527	100,484	5.9
賃金(物件費)	90,592	8,582	6,005	42.9
一部事務組合負担金(補助費等)	176,747	16,744	17,111	2.1
公営企業(法適)等に対する繰出し(補助費等)	-	-	941	-
公営企業(法適)等に対する繰出し(投資及び出資金・貸付金)	-	-	0	-
公営企業(法非適)等に対する繰出し(繰出金)	9,619	911	4,010	77.3
事業費支弁に係る職員の人件費(投資的経費)	15,661	1,484	2,611	43.2
退職金	117,096	11,093	10,553	5.1
合計	1,173,349	111,155	120,609	7.8

参考

	当該団体	類似団体平均	対比(差引)
人口1,000人当たり職員数(人)	9.76	11.12	1.36
ラスパイレス指数	95.1	93.1	2.0

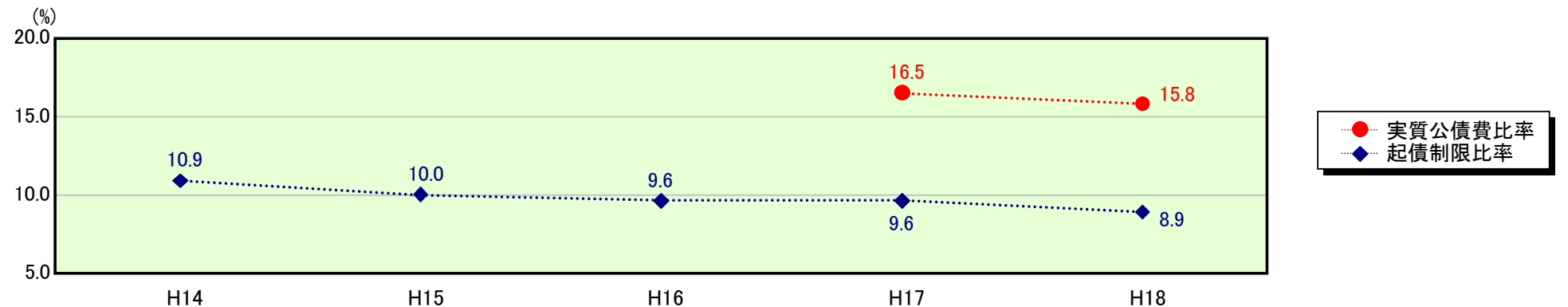
公債費及び公債費に準ずる費用の分析



公債費及び公債費に準ずる費用(実質公債費比率の構成要素)

	当該団体決算額 (千円)	人口1人当たり決算額		対比(%)
		当該団体(円)	類似団体平均(円)	
公債費充当一般財源等額 (繰上償還額及び満期一括償還地方債の元金に係る分を除く。)	717,175	67,940	81,291	16.4
満期一括償還地方債の一年当たりの元金償還金に相当するもの (年度割相当額)等	-	-	-	-
公営企業債の償還の財源に充てたと認められる繰入金	141,989	13,451	15,354	12.4
一部事務組合等の起こした地方債に充てたと認められる補助金又は負担金に充当する一般財源等額	167,464	15,864	7,190	120.6
債務負担行為に基づく支出のうち公債費に準ずるものに充当する一般財源等額	26,169	2,479	3,361	26.2
一時借入金利息 (同一団体における会計間の現金運用に係る利息は除く)	-	-	41	-
地方債に係る元利償還金及び準元利償還金に要する経費として普通交付税の額の算定に用いる基準財政需要額に算入された額	699,680	66,283	60,282	10.0
合計	353,117	33,452	46,955	28.8

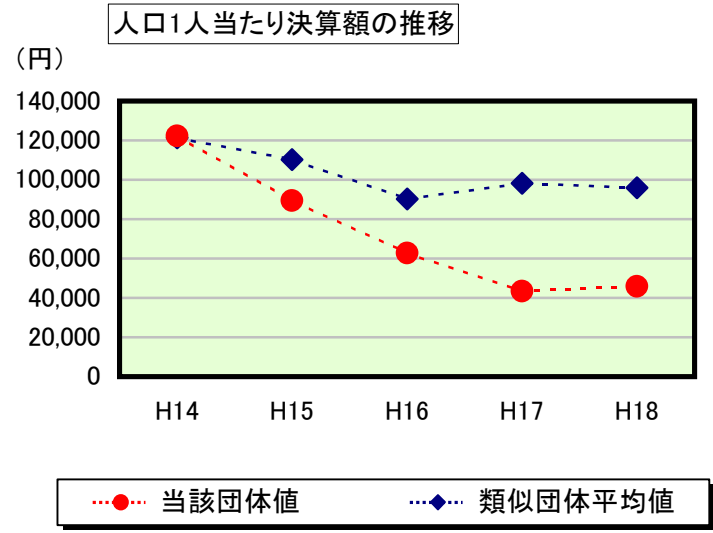
※参考 実質公債費比率及び起債制限比率の推移



歳出比較分析表(平成18年度普通会計決算)

福島県 塙町

普通建設事業費の分析



普通建設事業費

	当該団体決算額 (千円)	人口1人当たり決算額				
		当該団体(円)	増減率(%) (A)	類似団体平均(円)	増減率(%) (B)	(A) - (B)
H14	1,363,052	122,324	63.0	121,246	6.3	69.3
うち単独分	866,328	77,746	27.5	68,630	3.4	30.9
H15	982,858	89,383	26.9	110,290	9.0	17.9
うち単独分	720,143	65,491	15.8	62,779	8.5	7.3
H16	682,836	62,743	29.8	90,219	18.2	11.6
うち単独分	595,078	54,680	16.5	53,069	15.5	1.0
H17	466,734	43,453	30.7	98,270	8.9	39.6
うち単独分	412,498	38,404	29.8	53,547	0.9	30.7
H18	484,383	45,887	5.6	95,963	2.3	7.9
うち単独分	442,847	41,952	9.2	51,372	4.1	13.3
過去5年間平均	795,973	72,758	3.8	103,198	5.4	1.6
うち単独分	607,379	55,655	5.1	57,879	6.1	1.0