

令和4年

小名浜港統計年報

福島県小名浜港湾建設事務所

* 利用される方々へ

1. 本書は、統計法（平成19年法律第53号）第9条にもとづき基幹統計調査の承認を受けた「港湾調査」として、同法第18条の規定により定められた港湾調査規則をもとに、令和4年1月～令和4年12月までの間に小名浜港に入港した船舶、海上出入貨物及び港湾施設の利用等について調査した結果をまとめたものです。
2. 調査対象船舶は、積載貨物、乗客の有無にかかわらず総トン数5トン以上の入港船舶（調査水域に入った船舶）について調査しています。
3. 貨物の数量は、すべて「トン」を単位とし、原則として「フレート・トン」により調査しています。すなわち、容積は1.133m³（40立方フィート）、重量は1,000kgをもって1トンとし、容積又は重量のいずれか大きい方をもって計算（小数点以下は1位を四捨五入）しています。ただし、商慣習に従っている貨物は、それに従って計算されており、例えば、油類は1,000ℓ、原木は0.835m³（3石）を1トンとしています。
4. 外国貿易（輸出・輸入）貨物とは、直接外国の港と取引のあった出入貨物のことで、国内の他の港湾で積み換えて外国の港へ輸送されるもの又は国内の港を経由して外国から輸送されてきたものは内国（移出・移入）貨物としています。
5. 品種分類は、「港湾統計に用いるコード表（平成27年3月国土交通省総合政策局情報安全・調査課交通統計室）」によりおこない、適宜中分類以下に小分類を設けてあります。
6. 本書についてのお問い合わせは、福島県小名浜港湾建設事務所港営課まで御連絡ください。

〒971-8101 福島県いわき市小名浜字辰巳町 68 番地
TEL (0246) 53 - 7124 (港営課直通)

■お願い

本書から抜粋または新たな資料を作成して利用する場合は「令和4年小名浜港統計年報から抜粋（または作成）」と記載願います。

目 次

小名浜港の歴史	4
港湾施設	7

図表で見る小名浜港の港勢

① 入港船舶	② 海上出入貨物
1. 入港船舶隻数	1. 輸移出入構成
2. 入港船舶トン数(総トン数)	2. 輸移出入貨物品類別構成
3. 入港商船	3. 取扱貨物構成
(1) 入港商船隻数年次推移	4. 輸出貨物構成
(2) 入港商船総トン数年次推移	5. 輸入貨物構成
(3) 入港商船外航・内航別構成	6. 移出貨物構成
(4) 入港外航商船国籍別構成	7. 移入貨物構成
	8. 取扱貨物量年次推移
	9. 輸出入貨物国別分布図
	10. 移出入貨物地域別分布図
	11. コンテナ貨物(実入り)航路別年次表
	12. コンテナ貨物(実入り)取扱量年次推移
	13. 国際コンテナ貨物仕出(向)
	地域別取扱状況
	14. 国際コンテナ国別取扱状況
	15. 国際コンテナ品目別取扱状況

第1章 入港船舶

1. 入港船舶集計表	32
2. 入港船舶の船種別年次表	34
3. 入港船舶の船種別月次表	38
4. 入港商船の階級別年次表	40
5. 入港商船の階級別月次表	42
6. 入港外航商船国籍別表	44
7. 入港最大船舶月別表(商船)	46

第2章 海上出入貨物

1. 海上出入貨物の品類別年次表	48
2. 海上出入貨物月別表	50
3. 海上出入貨物集計表	51

第3章 施設利用状況

1. 岸壁別貨物出入状況総括表	60
2. 岸壁別貨物出入状況表	61
3. 入港船舶岸壁利用状況年次表	66
4. 県営荷役機械作業状況表	67
5. 県営荷役機械月別作業状況表	68

第4章 コンテナ施設利用状況

1. コンテナ貨物合計取扱量	72
2. 外貿コンテナ航路	74
3. 国際フィーダー航路	76

港湾統計に用いる品種分類	78
--------------	----

小名浜港利用貨物の主な内容	79
---------------	----

【付属資料】小名浜港港湾計画図

【小名浜港の概要】

- ・ 港湾区告示 昭和 27 年 9 月 11 日 (変更) 平成 6 年 11 月 21 日
- ・ 重要港湾指定 昭和 26 年 1 月 19 日
- ・ 開港指定 昭和 31 年 5 月 1 日
- ・ 国際バルク戦略港湾 (石炭) 選定
平成 23 年 5 月 31 日
- ・ 特定貨物輸入拠点港湾 (石炭) 指定
平成 25 年 12 月 19 日

小名浜港は、古くは漁港として利用されながら、磐城各藩の納付米の積出港として基礎が築かれました。明治以降は、常磐炭鉱から産出する石炭を京浜方面へ輸送する基地としての役割を担い、大正 7 年には漁港改築工事に着手、昭和 4 年には商港修築第一期工事に着手し整備が進みました。戦後は、重化学工業を中心とした臨海工業地帯の産業基盤となる物流拠点港湾として整備され、昭和 39 年の「常磐・郡山地区」新産業都市指定を契機に、国際貿易港としての港勢を拡大してきました。平成 23 年 3 月に発生した東日本大震災により甚大な被害を受けましたが、平成 29 年に施設復旧を完了させております。

現在は、福島県の産業を支える基盤として、工業原材料を始めとする物流の拠点であるとともに、特定貨物輸入拠点港湾の指定を受け東日本地域に電力を供給するためのエネルギー供給の拠点として、重要な役割を担っています。また物流以外では、小名浜沖が親潮と黒潮がぶつかる豊かな漁場であることから、四季を通して多くの水産物が水揚げされる水産業の拠点としての役割も担っているほか、1・2・3号ふ頭のアクアマリンパークには観光施設などが立地する賑わい空間となっており、地域振興の拠点としての役割も担っております。今後は、脱炭素化社会を支える拠点としての役割を果たすことを目指します。

【小名浜港の主な施設の整備状況】

- ・ 昭和 32 年 1 号ふ頭完成
- ・ 昭和 41 年 2 号ふ頭完成
- ・ 昭和 43 年 3 号ふ頭完成
- ・ 昭和 45 年 4 号ふ頭完成
- ・ 昭和 50 年 藤原ふ頭供用開始
- ・ 昭和 53 年 大剣ふ頭供用開始
- ・ 昭和 55 年 7 号ふ頭西側供用開始
- ・ 昭和 57 年 7 号ふ頭東側供用開始
- ・ 平成 6 年 いわきサンマリーナ供用開始
- ・ 平成 16 年 5・6号ふ頭供用開始
県営藤原 CFS 供用開始
- ・ 平成 17 年 県営くん蒸上屋供用開始
- ・ 平成 19 年 ホッパ分岐施設供用開始
- ・ 平成 23 年 東日本大震災により被災
- ・ 平成 26 年 主要な公共ふ頭 38 バース全て復旧
- ・ 平成 29 年 全ての施設が復旧
- ・ 令和 元年 東港地区暫定供用開始
- ・ 令和 4 年 いわきサンマリーナ運営再開
- ・ 令和 4 年 小名浜港東港地区石炭ターミナル全面供用開始

小名浜港の歴史

年 月	記 事
延享4年	小名浜港に幕府代官所が設けられ、納付米の江戸向積み出しにより、港の基礎が築かれた
明治20年5月	小野田炭坑・小名浜港間延長12kmの軽便鉄道が開通、常磐炭の積み出しが本格化
大正7年	漁港修築工事が着手、大正12年に護岸277m、防波堤490m、物揚場155mが完成
昭和2年11月	第2種重要港湾に指定
〃 4年5月	内務省仙台土木出張所小名浜港修築事務所開設
〃 4年	商港修築第1期工事着手
〃 13年5月	3,000トン岸壁2バース213m、防波堤400mが完成
〃 16年	商港修築第2期工事着手（戦争のため一時中断、昭和23年再開）
〃 22年4月	東北海運局小名浜支所開設
〃 22年10月	福島県土木部小名浜港務所設立
〃 23年5月	小名浜海上保安部開設
〃 26年1月	重要港湾に指定
〃 28年6月	外国船アルゴラブ号によって、硫安が初めて韓国へ輸出された
〃 29年	内防波堤670m、外防波堤220mが完成
〃 29年	1号ふ頭3,000トン岸壁に初の県営荷役機械（揚力6トン）が完成、1万トン岸壁建設に着手
〃 31年5月	関税法による開港指定
〃 31年5月	横浜税関小名浜出張所開設
〃 32年2月	台湾から工業塩が初めて輸入された
〃 32年6月	1号ふ頭1万トン岸壁完成（県単独事業）
〃 34年	県営荷役機械7トン橋型水平引込式クレーン設置（1号ふ頭東側）
〃 34年7月	東京検疫所小名浜出張所開設
〃 35年4月	特定港湾施設整備特別措置法に基づく特定港湾施設工事として西防波堤1号石炭岸壁が指定される
〃 35年11月	県営曳船「磐梯丸」（126.62G/T、800馬力）配置
〃 36年10月	土木部港湾課設置
〃 37年2月	第1次港湾整備5ヵ年計画
〃 37年10月	1号ふ頭石炭専門岸壁が完成、常磐炭60万トン積出された
〃 38年4月	小名浜港務所から小名浜港湾建設事務所へ組織替え
〃 38年7月	港湾審議会第19回計画部会において、港湾整備計画が審議了承
〃 38年8月	小名浜石油埠頭(株)設立
〃 39年2月	港湾隣接地域指定
〃 39年3月	新産業都市「常磐・郡山地区」に指定
〃 39年7月	外材輸入「特定港」に指定
〃 39年10月	臨港地区指定
〃 40年8月	第2次港湾整備5ヵ年計画
〃 41年3月	2号ふ頭完成
〃 41年	県営荷役機械8トンクレーン2基設置（2号ふ頭東側）
〃 42年1月	港則法による「特定港」指定
〃 42年4月	福島臨海鉄道株式会社発足（国鉄、県、地方鉄道の出資）
〃 43年3月	3号ふ頭完成
〃 43年	県営荷役機械8トンクレーン4基設置（3号ふ頭）
〃 43年10月	植物防疫法に基づく輸入港指定
〃 44年3月	第3次港湾整備5ヵ年計画
〃 45年3月	4号ふ頭完成
〃 45年4月	小名浜工業団地造成事務所設置（福島県企業局）
〃 45年10月	漁港区－6m岸壁完成
〃 45年11月	小名浜港湾労働者福祉センター完成
〃 46年5月	常磐炭硯閉山に伴い、小名浜港石炭埠頭(株)廃止

年 月	記 事
昭和46年10月	水先法による水先区に指定
〃 47年3月	第4次港湾整備5ヵ年計画
〃 48年7月	漁港区-4、-5m棧橋完成
〃 48年11月	富士興産(株)の3,500トン、5,000トン専用棧橋完成
〃 49年8月	〃 の75,000トン原油ドルフィン完成
〃 49年8月	小名浜木材倉庫(株)の設立
〃 50年3月	小名浜臨海工業団地造成計画第1期工事が完成
〃 50年4月	藤原ふ頭(木材専用ふ頭)供用開始
〃 50年9月	1号ふ頭東側(一部)を漁港区に変更
〃 51年3月	1号ふ頭旧石炭岸壁を-7.5m5,500トン岸壁130mに改修完成
〃 51年10月	第5次港湾整備5ヵ年計画
〃 52年3月	7号ふ頭小船溜り完成
〃 52年4月	大剣ふ頭第1号岸壁供用開始
〃 52年12月	小名浜港における貨物取扱数量が初めて1,000万トンをこえる
〃 53年1月	大剣ふ頭西側供用開始
〃 53年5月	大剣ふ頭東側供用開始
〃 55年5月	1号ふ頭東側1万トン岸壁を漁港区に開放
〃 55年6月	7号ふ頭西側供用開始
〃 56年3月	港湾審議会第92回計画部会で港湾整備計画了承
〃 56年4月	大剣上屋供用開始
〃 56年11月	県営荷役機械揚力20トンクレーン1号機設置(7号ふ頭東側)
〃 56年11月	第6次港湾整備5ヵ年計画
〃 57年3月	7号ふ頭東側(鉱産品専門ふ頭)供用開始
〃 57年4月	7号ふ頭東側第3セクター方式運営にあたり小名浜埠頭(株)設立
〃 57年10月	港湾区域変更
〃 58年10月	港湾長期計画策定に基づく小名浜港東港区の起工式挙行
〃 59年2月	県営荷役機械揚力20トンクレーン2号機設置(7号ふ頭東側)
〃 59年8月	小名浜石油(株)の5,000トン専用棧橋完成
〃 59年11月	小名浜港高圧ガス棧橋完成
〃 59年11月	C. O. M(石炭・油混合燃料)生産開始
〃 60年1月	国際貿易港としての開港以来、1万隻入港を達成
〃 60年3月	小名浜港トンネル完成
〃 61年11月	第7次港湾整備5ヵ年計画
〃 62年2月	漁港区-5m岸壁完成
〃 62年3月	大剣緑地(運動公園)完成
〃 62年10月	大剣ふ頭内貿コンテナバース供用開始
平成元年4月	2号ふ頭3、4号岸壁供用開始
〃 2年4月	漁港区-5.5m岸壁供用開始
〃 3年11月	第8次港湾整備5ヵ年計画
〃 5年8月	県営荷役機械揚力20トンクレーン3号機設置(7号ふ頭東側)
〃 5年11月	港湾審議第147回計画部会において港湾整備計画了承
〃 6年8月	いわきサンマリーナ供用開始
〃 7年9月	国体ヨット競技大会開催(いわきサンマリーナ)
〃 8年2月	特定港湾開発地区の指定(福島県告示200号)37ha
〃 8年12月	第9次港湾整備5ヵ年計画
〃 9年7月	1号ふ頭にいわき市観光物産センター「いわき・ら・ら・ミュウ」オープン
〃 9年12月	大剣ふ頭に外貿コンテナ用多目的クレーン設置
〃 10年2月	東港地区工事施工着手
〃 10年4月	県有ケーソンヤード供用開始

年 月	記 事
平成10年4月	大剣ふ頭外貿コンテナバース供用開始
〃 10年9月	外貿コンテナ2航路開設（東南アジア航路・日韓航路）
〃 12年7月	2号ふ頭に海洋科学館「アクアマリンふくしま」オープン
〃 12年9月	大剣ふ頭に外貿コンテナ用ガントリークレーン設置
〃 12年12月	1・2号ふ頭「アクアマリンパーク」1期事業概成
〃 14年1月	外貿コンテナ韓国航路（南星海運(株)）が中国へ延伸
〃 15年6月	国際貿易港としての開港以来、2万隻入港を達成
〃 15年11月	交通政策審議会第8回港湾分科会において港湾計画改訂
〃 16年3月	県営荷役機械ジブクレーン設置（5号埠頭）
〃 16年4月	5・6号ふ頭全面供用開始
〃 16年7月	国際船舶・港湾保安法に基づきふ頭保安対策を強化
〃 16年9月	藤原CFS（コンテナ・フレート・ステーション）供用開始
〃 17年10月	アクアマリンパークに釣り区域を正式開設
〃 17年12月	県営小名浜港くん蒸上屋供用開始
〃 18年5月	小名浜港開港50周年
〃 19年5月	県営ホッパ分岐施設供用開始
〃 20年4月	アクアマリンパーク交流館（小名浜さんかく倉庫）供用開始
〃 22年1月	東港地区福島県最終ケーソン進水式
〃 22年3月	東港地区臨港道路工事施工着手
〃 22年8月	重点港湾選定
〃 23年3月	東日本大震災（地震・津波）発生、小名浜港、当事務所被災
〃 23年5月	国際バルク戦略港湾（石炭）選定
〃 24年11月	大剣ふ頭ガントリークレーン供用開始
〃 25年6月	5号埠頭橋形クレーン式アンローダー供用開始
〃 25年12月	特定貨物輸入拠点港湾（石炭）指定
〃 26年5月	特定埠頭の運営の事業認定（小名浜埠頭(株)）
〃 26年12月	小名浜港特定利用推進計画の策定
〃 27年1月	東港地区耐震強化岸壁工事着手
〃 27年3月	小名浜魚市場開場（移転）
〃 27年4月	特定埠頭運営事業の開始（小名浜埠頭(株)）
〃 28年3月	当事務所庁舎移転
〃 28年11月	おなはまポータルラジオ開局
〃 29年3月	交通政策審議会第66回港湾分科会において港湾計画改訂
〃 29年3月	1・2号ふ頭緑地再整備完了
〃 29年3月	小名浜港背後地震災復興土地区画整理事業等の工事竣工
〃 29年4月	小名浜マリブリッジ完成
〃 30年6月	1・2号ふ頭背後地に「イオンモールいわき小名浜」オープン
令和元年12月	東港地区暫定供用開始
〃 元年12月	東港地区バケット式連続アンローダー2基供用開始
〃 2年8月	東港地区第2号岸壁供用開始
〃 3年3月	第1西防波堤（東側）を18.8m撤去
〃 3年4月	AWEP小名浜バイオマス発電所営業運転開始
〃 3年4月	勿来IGCC発電所営業運転開始
〃 3年11月	広野IGCC発電所営業運転開始
〃 3年11月	藤原ふ頭の移動式アンローダー（エイブルエナジー(同)）運転開始
〃 4年2月	三崎防波堤を670mから780mに延伸完了
〃 4年3月	3号ふ頭緑地整備完了
〃 4年4月	福島いわきバイオマス発電所営業運転開始
〃 4年6月	いわきサンマリーナ運営再開
〃 4年6月	小名浜東港地区石炭ターミナル全面供用開始

港 湾 施 設

■係留施設

区 分	名 称	延長 (m)	水深 (m)	船型 (重量ト)	船席数	主要取扱貨物
公 共 ふ 頭	2号ふ頭第3号岸壁	130	-7.5	5,000	1	軽 工 業 品
	" 4 "	130	-7.5	5,000	1	
	" 5 "	73	-4.5	700	1	
	" 6 "	73	-4.5	700	1	
	3号ふ頭第1号岸壁	175	-10.0	10,000	1	鉦 産 品
	" 2 "	175	-10.0	10,000	1	
	" 3 "	175	-10.0	10,000	1	
	" 4 "	175	-10.0	10,000	1	
	" 5 "	73	-4.5	700	1	
	" 6 "	73	-4.5	700	1	
	" 7 "	74	-4.5	700	1	
	4号ふ頭第1号岸壁	90	-4.5	700	1	化 学 工 業 品
	" 2 "	200	-10.0	10,000	1	
	" 3 "	200	-10.0	10,000	1	
	" 4 "	100	-6.0	3,000	1	
	" 5 "	100	-6.0	3,000	1	
	" 6 "	100	-6.0	3,000	1	
	" 小船溜	200	-4.5	700	-	
	5号ふ頭第1号岸壁	240	-12.0	30,000	1	鉦 産 品 特 殊 品
	" 小船溜	170	-4.5	1,000	-	-
	6号ふ頭第1号岸壁	280	-14.0	50,000	1	鉦 産 品
	" 2 "	130	-7.5	5,000	1	
	" 3 "	130	-7.5	5,000	1	鉦 産 品
	7号ふ頭第1号岸壁	270	-13.0	40,000	1	
	" 2 "	270	-13.0	40,000	1	
	" 3 "	185	-10.0	10,000	1	
	" 4 "	185	-10.0	10,000	1	
	" 5 "	130	-7.5	5,000	1	
	" 小船溜	339	-4.0	200	-	-
	藤原ふ頭第1号岸壁	185	-10.0	10,000	1	林 産 品
	" 2 "	241.4	-12.0	30,000	1	
	" 3 "	185	-10.0	10,000	1	
	" 4 "	130	-7.5	5,000	1	
	大剣ふ頭第1号岸壁	130	-7.5	5,000	1	化 学 工 業 品 コンテナ貨物
	" 2 "	130	-7.5	5,000	1	
	" 3 "	185	-10.0	10,000	1	
	" 4 "	185	-10.0	10,000	1	
	" 5 "	130	-7.5	5,000	1	
	" 6 "	130	-7.5	5,000	1	
	" 7 "	130	-7.5	5,000	1	
" 8 "	130	-7.5	5,000	1		
東港第1号岸壁	370	-18.0	120,000	1	鉦 産 品	
" 2 "	222	-16.0	90,000	1		
小 計	7,128.4			40		

区 分	名 称	延長 (m)	水深 (m)	船 型	船席数	主要取扱貨物
公 共 ふ 頭 区	1号ふ頭第1・2号岸壁	213	-7.5	300総トシ	4	軽 工 業 品 農 水 産 品
	" 3 "	150	-9.0	300	3	
	" -4.5m 岸壁	250	-4.5	-	1	
	" 小 船 溜	130	-2.5	-	-	
	栄 町 岸 壁	150	-5.0	250	2	
	"	100.2	-6.0	300	1	
	"	402	-5.0	250	5	
	"	200	-5.0	250	2	
	"	150	-5.0	250	2	
	"	277	-5.5	300	3	
	中 央 棧 橋 岸 壁	80	-5.0	250	1	
	東 棧 橋 岸 壁	170	-5.0	250	2	
	西 棧 橋 岸 壁	75	-6.0	300	1	
	物 揚 場					
	綱 取 物 揚 場	51.7	-2.0	10	-	
"	109	-4.0	200	-		
東 棧 橋 物 揚 場	164	-4.0	200	-		
中 央 棧 橋 物 揚 場	297.3	-4.0	200	-		
西 棧 橋 物 揚 場	69	-4.0	200	-		
栄 町 小 船 溜 物 揚 場	165.7	-1.5	10	-		
辰 巳 町 物 揚 場	38.5	-2.5	100	-		
小 計	3,242.4			27		
専 用 ふ 頭	小名浜石油(株)シーバース	360	-15.0	75,000重量トシ	1	化 学 工 業 品
	小名浜石油大剣1号さん橋	270	-7.5	5,000	2	
	" 2 "	258	-6.5	3,000	2	
	" 3 "	370	-7.5	5,000	2	
	小 計	1,258			7	
合 計	11,628.8			74		

■防波堤

名 称	延 長	名 称	延 長	名 称	延 長
西防波堤(第1)	2,522.7m	大 剣 防 波 堤	258.8m	三崎防波堤(波除)	151.7m
西防波堤(第2)	2,054.7m	剣浜防波堤(第1)	281.0m	三崎第2防波堤(波除)	365.7m
東 防 波 堤	129.7m	剣浜防波堤(第2)	160.9m	綱 取 波 除 堤	141.5m
東 内 防 波 堤	31.3m	剣浜防波堤(第3)	249.8m	1号ふ頭波除堤	194.5m
沖 防 波 堤	※ 2,244.8m	マリーナ防波堤	25.0m	4号ふ頭波除堤	70.3m
第2沖防波堤	※ 61.0m	中 央 防 波 堤	49.9m	5号ふ頭波除堤	70.2m
小名川防波堤	178.4m			6号ふ頭波除堤	70.0m
三 崎 防 波 堤	781.9m			剣浜第1防波堤(波除)	150.7m
7号ふ頭防波堤	200.0m			剣浜第2防波堤(波除)	70.0m
藤原防波堤	82.8m	防 波 堤 合 計	9,312.7m	波 除 堤 合 計	1,284.6m

合 計	10,597.3m
-----	-----------

※印は建設中の防波堤。

■上屋・倉庫およびサイロ

名 称	面積又は容積	収容能力及び主要取扱貨物
県 営 3 号 ふ 頭 上 屋	3,762.13㎡	垂 鉛 鉱 1 棟 (営業用)
県 営 大 剣 C F S (コンテナフレートステーション)	1,590.00㎡	コンテナ関係貨物蔵置上屋 1 棟 (高床式) (営業用)
県 営 藤 原 C F S (コンテナフレートステーション)	3,877.20㎡	コンテナ関係貨物蔵置上屋 1 棟 (高床式) (営業用)
県 営 く ん 蒸 上 屋	90.00㎡	花き・青果物のくん蒸・定温保存 1 棟 (営業用)
小 名 浜 海 陸 運 送 10 号 倉 庫	4,592㎡	化学肥料 撒物 3,000 ^ト 袋物 3,550 ^ト (営業用)
" 11 号 倉 庫	2,364㎡	化学肥料 能力 4,000 ^ト (営業用)
" 12・13 号 倉 庫	2,551.50㎡×2	化学肥料(撒物) 能力 各6,500 ^ト (営業用) 垂鉛鉱(撒物) 能力 各8,000 ^ト (営業用)
" 小名浜港物流センター1号	3,124.80㎡	化学工業品 能力 4,700 ^ト (営業用)
" 小名浜港物流センター2号	5,472㎡	化学工業品 能力 5,100 ^ト (営業用)
三 洋 海 運 (株) 大 剣 倉 庫	1,261.27㎡	鋼 材 他 能力 8,200 ^ト (営業用)
小 名 浜 海 陸 運 送 (株) 石 炭 灰 サ イ ロ	7,000㎡	石 炭 灰 1 基 (営業用)

■荷役機械

機 械 名	吊り上げ荷重	捲上速度	能 力	設 置 場 所
橋型水平引込式起重機	8トン	100m/分	315トン/時	3号ふ頭(2基)
橋形クレーン式アンローダー	24トン	120m/分	800トン/時	5号ふ頭(1基)
バケット式連続アンローダー	—	—	1,500トン/時	6号ふ頭(2基)
ホ ッ パ 分 岐 施 設	—	—	1,550トン/時	6号ふ頭(1基)
橋型水平引込式起重機	20トン	100m/分	800トン/時	7号ふ頭(3基)
タイヤマウント水平引込クレーン式アンローダー	16トン	100m/分	600トン/時	藤原ふ頭(1基)
トロリ式橋形クレーン	50.2トン	50~120m/分	コンテナ40ヶ/時	大剣ふ頭(1基)
バケット式連続アンローダー	—	—	1,900トン/時	東港地区(2基)
コ ン ベ ア 設 備	—	—	4,000トン/時	東港地区(1式)
ト ラ ッ ク 積 ホ ッ パ	—	—	1,440トン/時	東港地区(1基)
シ ッ プ ロ ー ダ	—	—	2,000トン/時	東港地区(1基)

■野積場等保管施設

種 別	総面積
野 積 場	831,975㎡

■その他の施設

施設名	数量	所有者(管理者)	摘 要
曳 船	8隻	福島汽船(株)	3,600HP(6隻)、4,000HP(1隻)、5,000HP(1隻)
給 水 栓	80カ所	福島県 いわき市他	商港区 59カ所(船舶給水栓56カ所) 漁港区 21カ所
臨 港 道 路	23km	福島県	幹線分4.8km、幅6.0~21.0m
みなと運動公園	2.4ha	福島県(いわき市に管理委託)	ソフトボール場2面、テニスコート3面、便所2棟、管理棟
緑 地	181,000㎡	福島県	みなと公園12,000㎡、交流館2棟、1・2号埠頭緑地38,000㎡、大剣埠頭34,000㎡、剣浜緑地77,000㎡、3号埠頭緑地20,000㎡

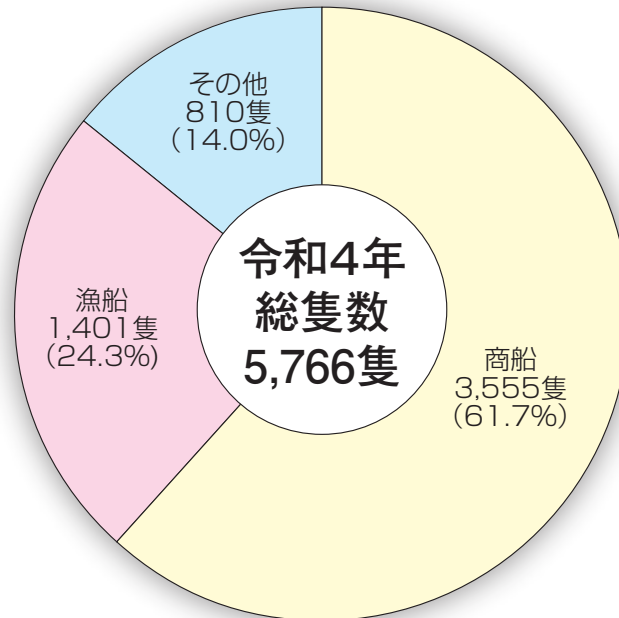
灯台 10基 灯浮標 1基

PORT OF ONAHAMA


図表で見る小名浜港の港勢

① 入港船舶

1. 入港船舶隻数

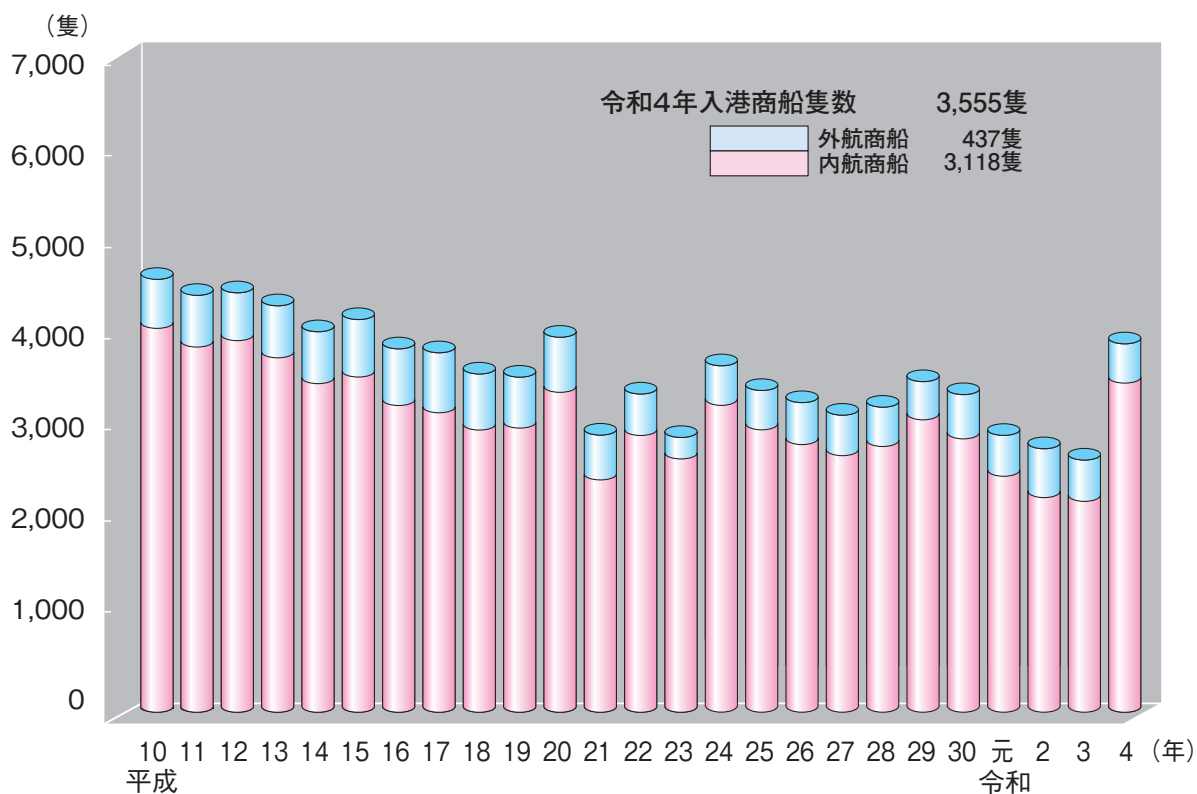


2. 入港船舶トン数（総トン数）

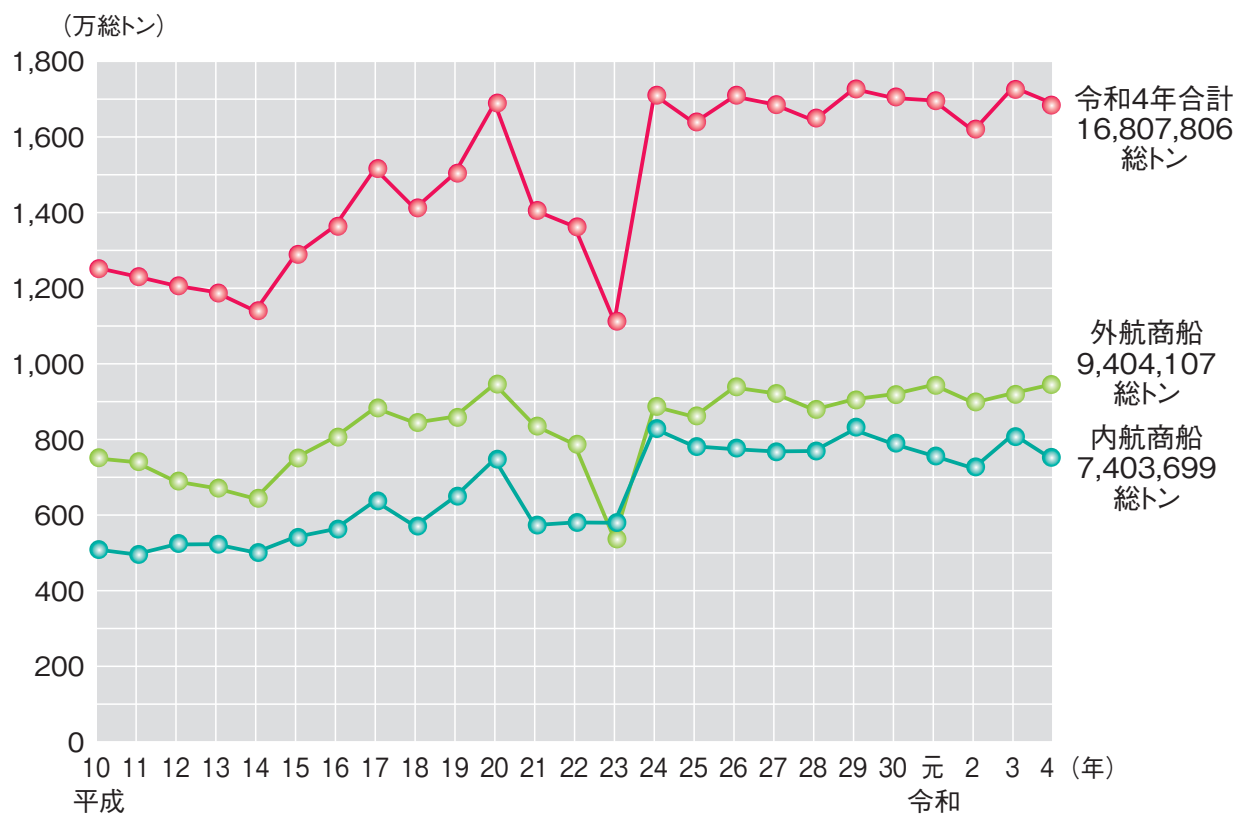


3. 入港商船

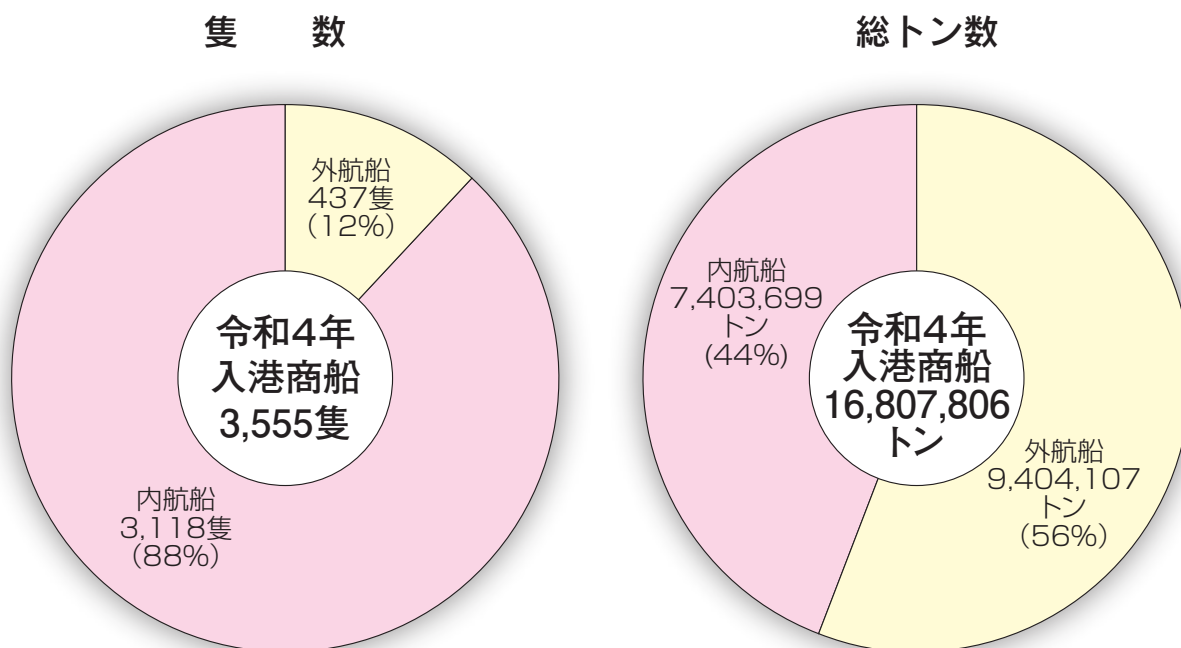
(1) 入港商船隻数年次推移



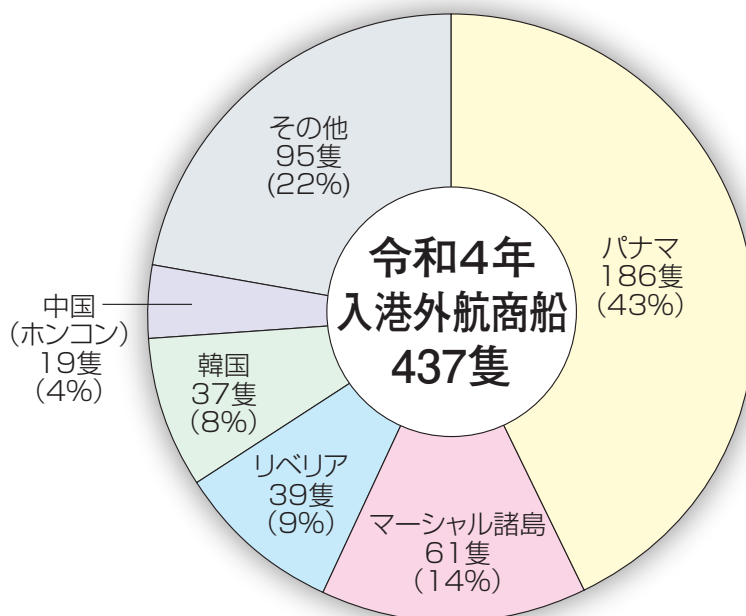
(2) 入港商船総トン数年次推移



(3) 入港商船外航・内航別構成

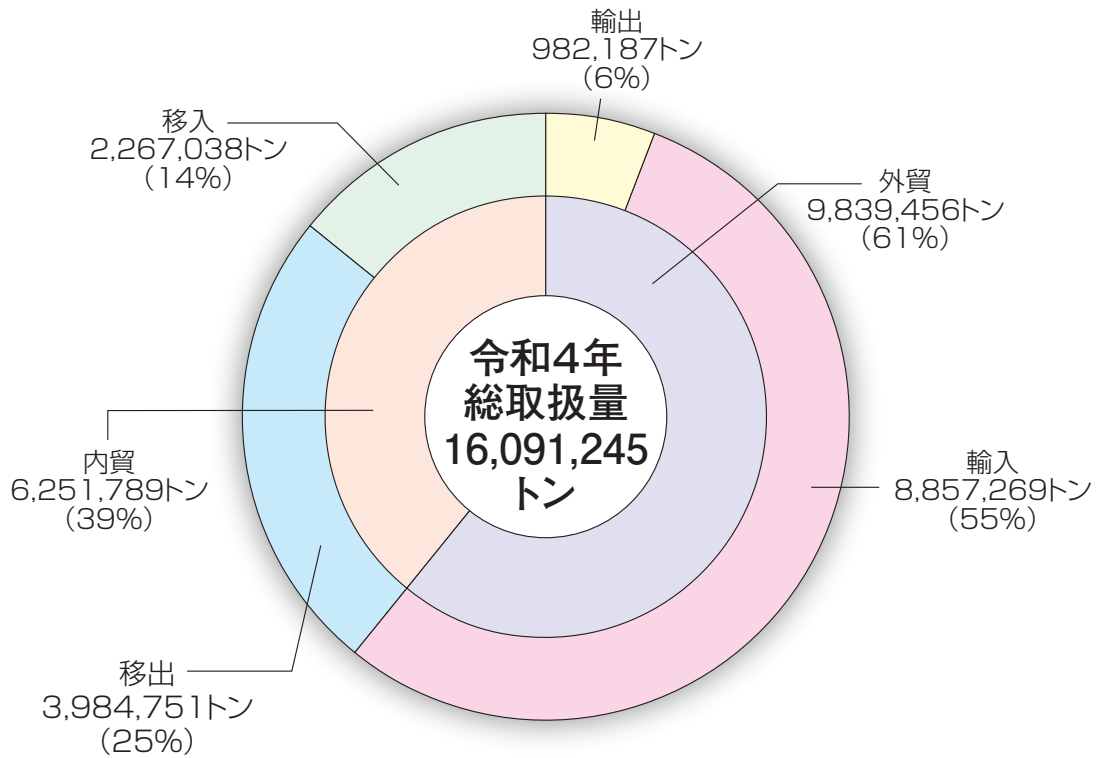


(4) 入港外航商船国籍別構成




② 海上出入貨物

1. 輸移出入構成



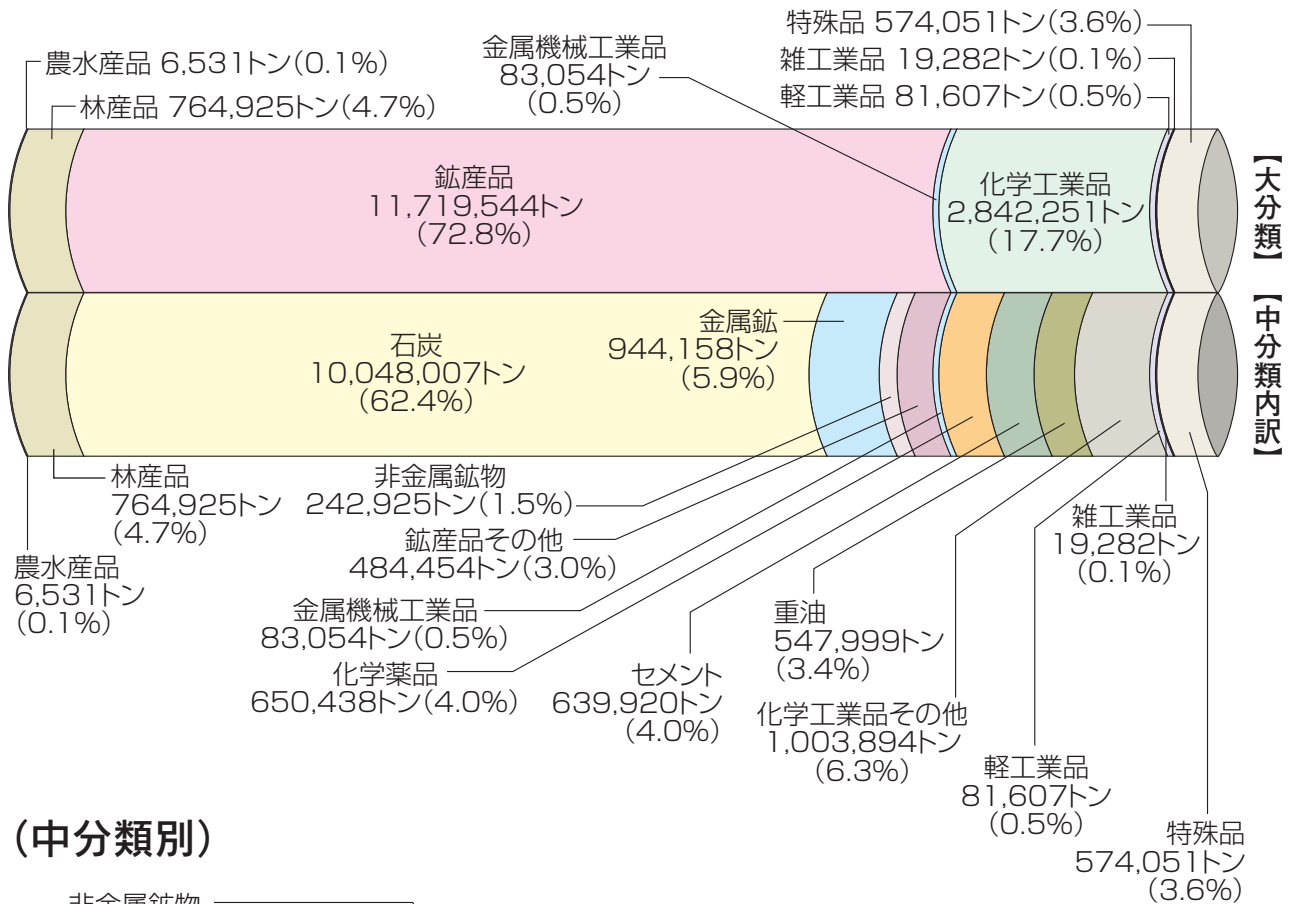
2. 輸移出入貨物品類別構成



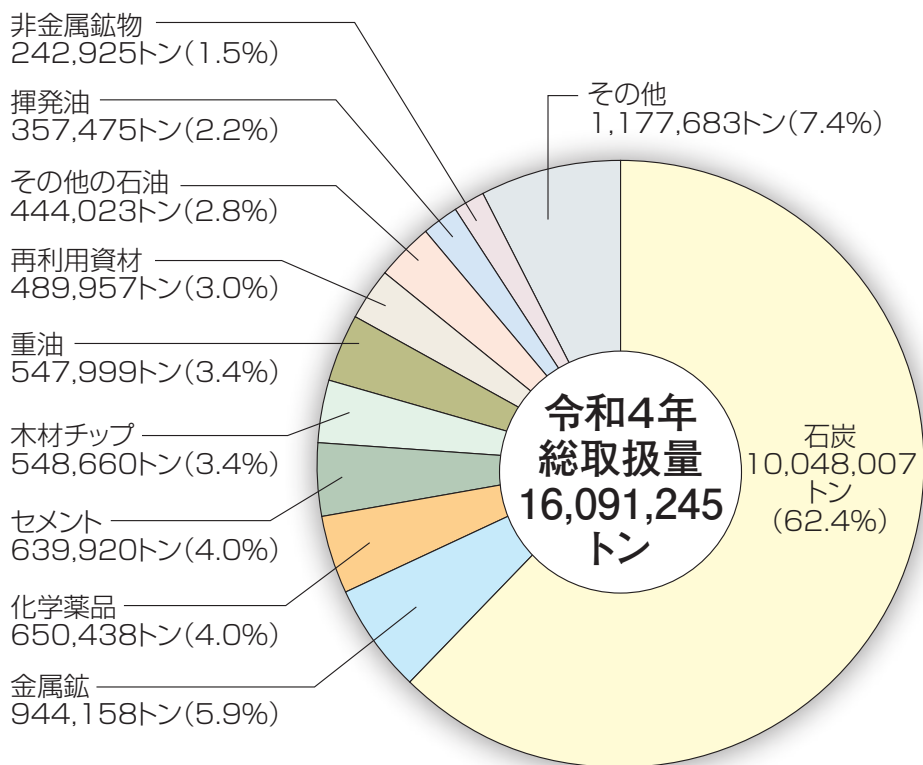
3. 取扱貨物構成

(大分類・主要品類別)

令和4年総取扱量
16,091,245トン

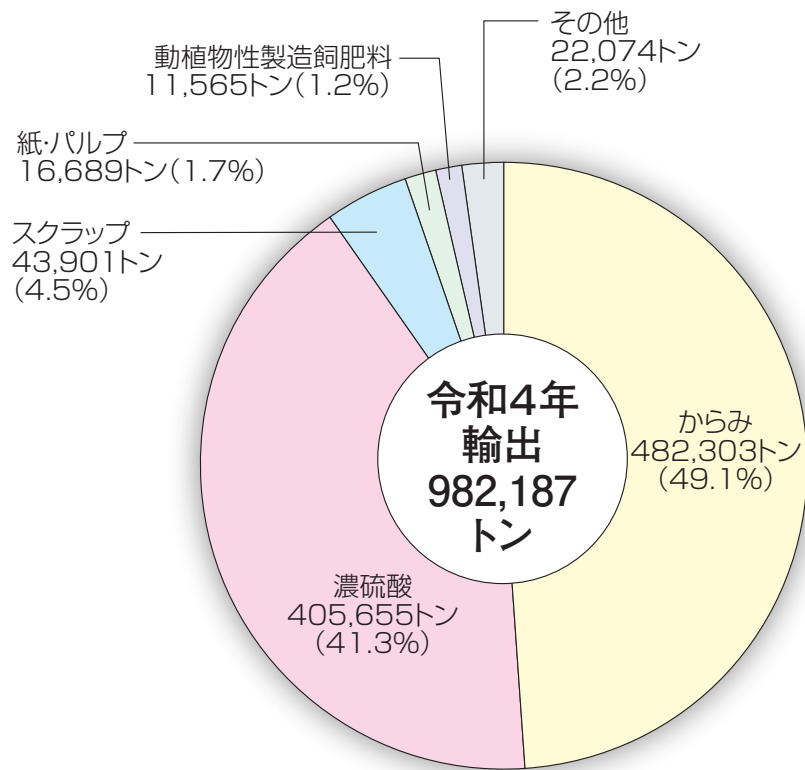


(中分類別)

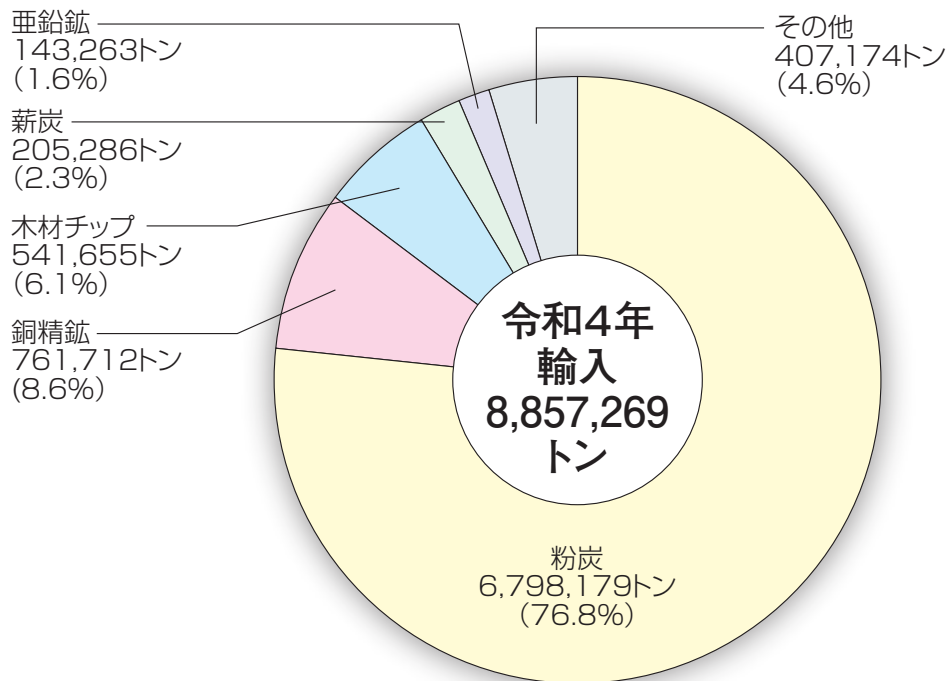


(上位10品目を表示)

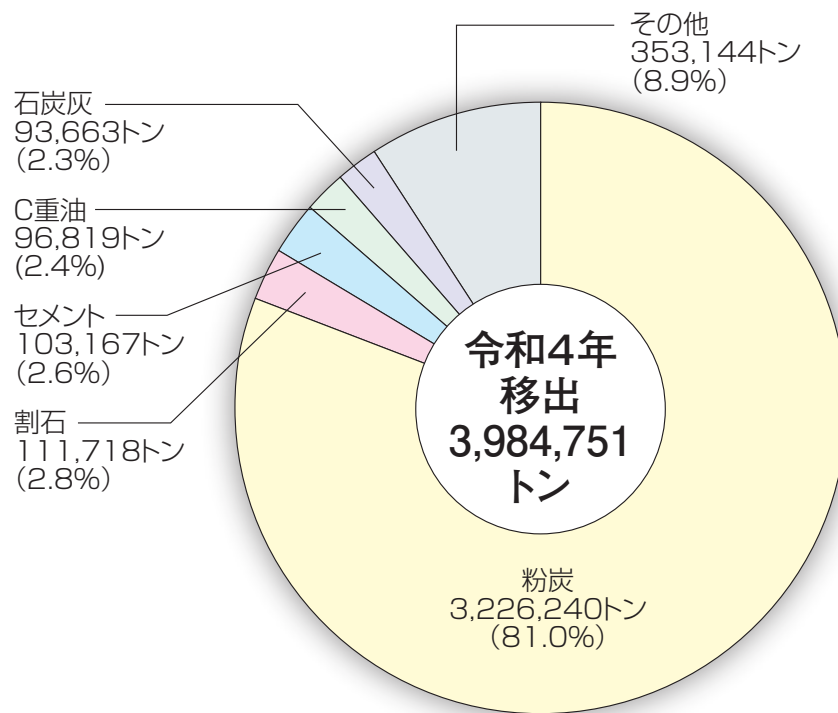
4. 輸出貨物構成



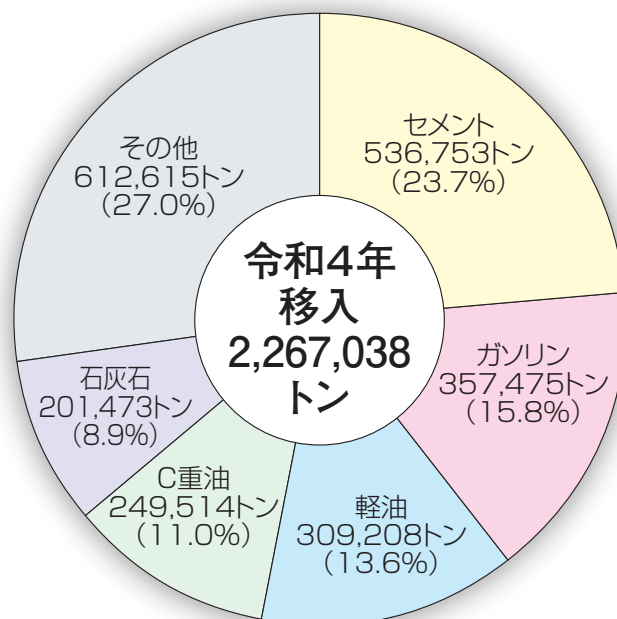
5. 輸入貨物構成



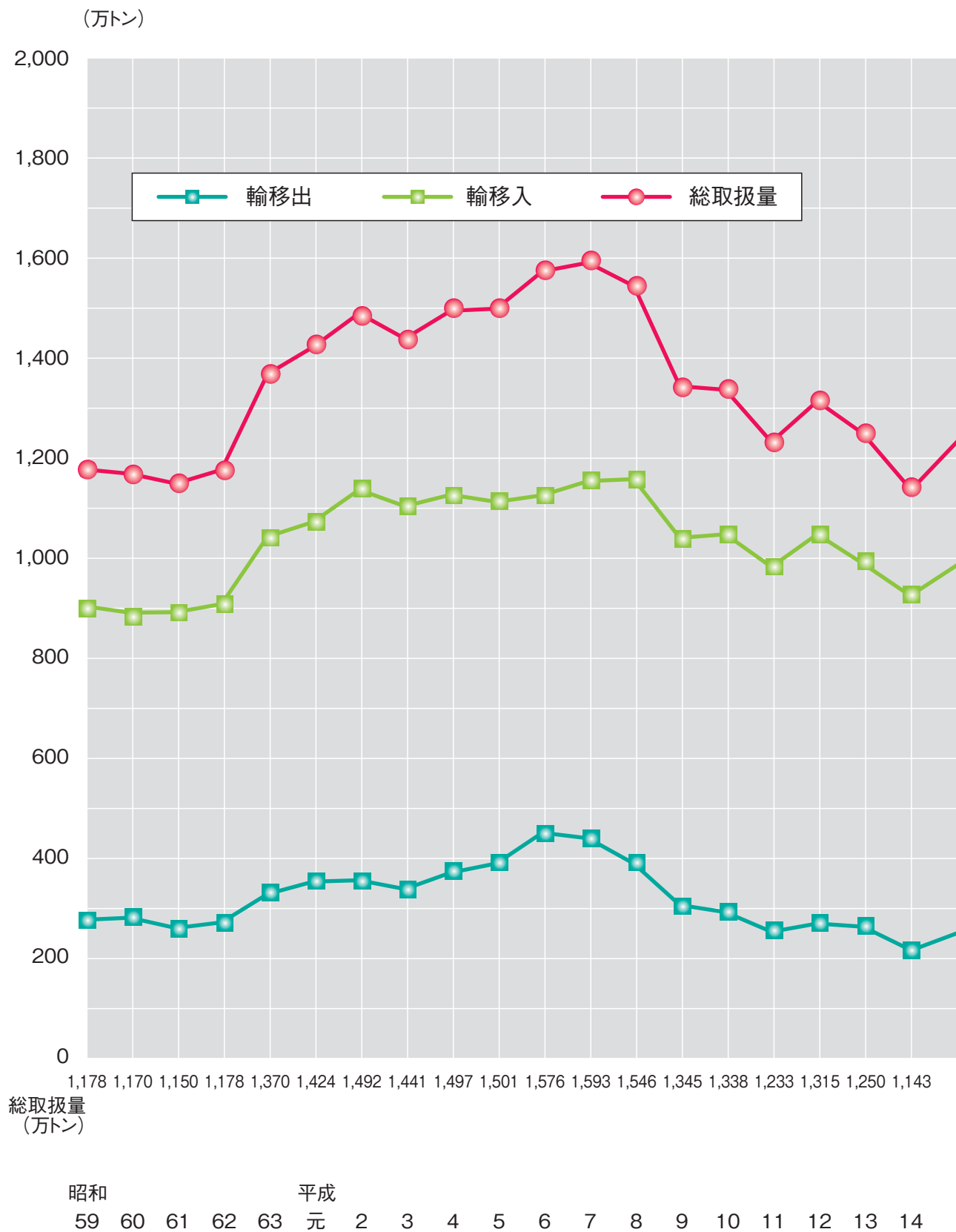
6. 移出貨物構成

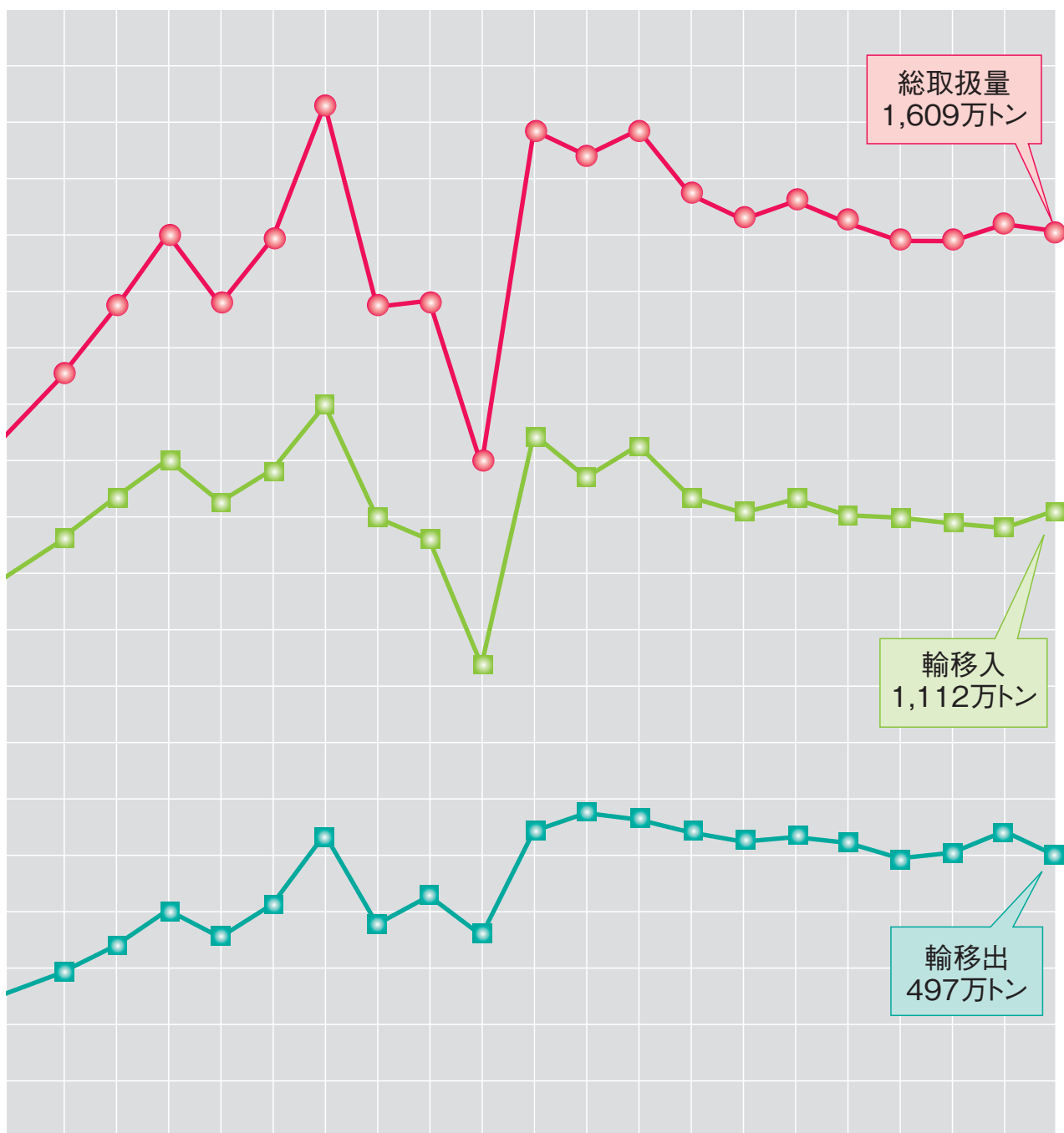


7. 移入貨物構成



8. 取扱貨物量年次推移



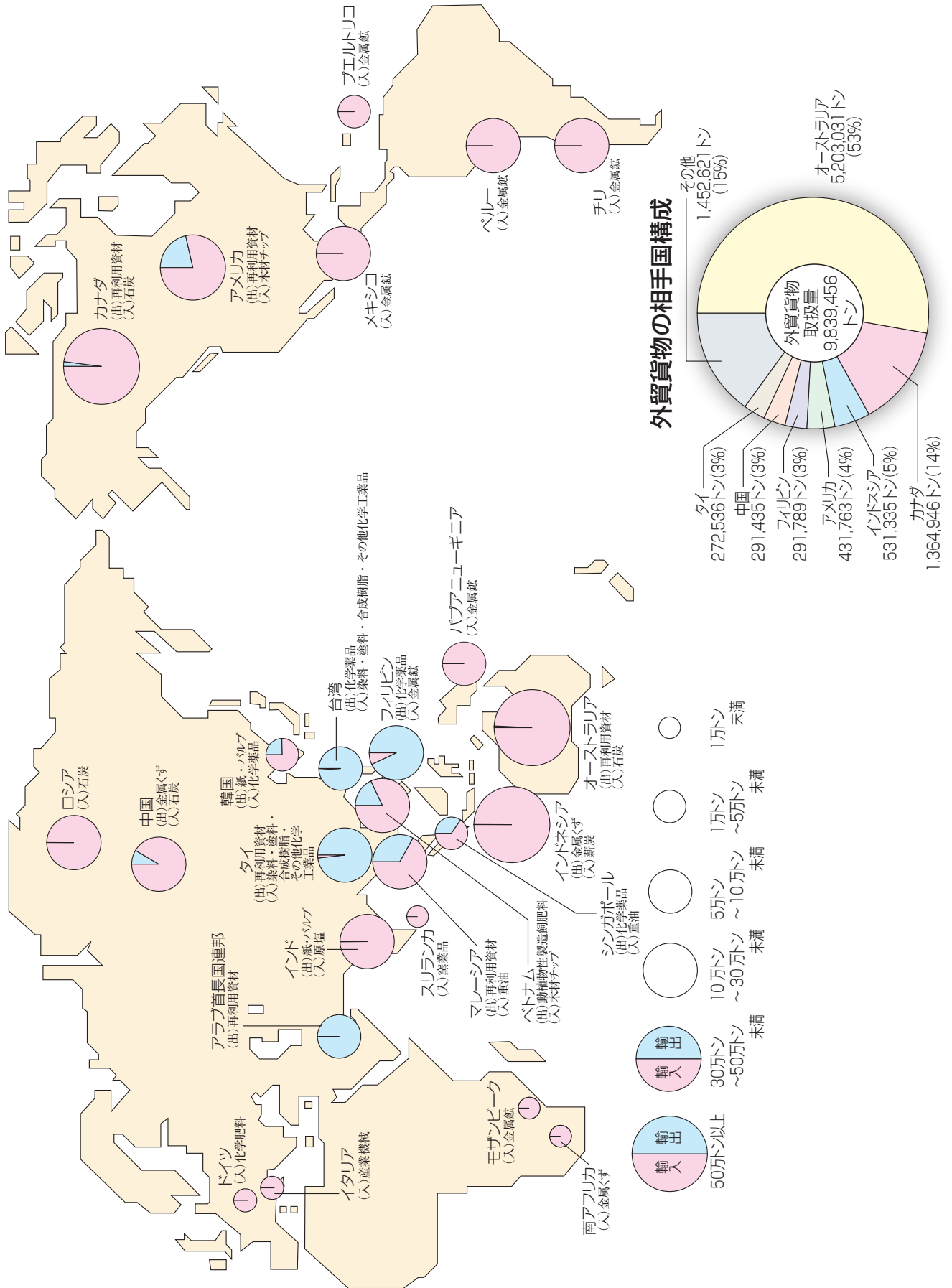


1,356 1,472 1,603 1,479 1,595 1,835 1,474 1,485 1,192 1,788 1,744 1,789 1,674 1,630 1,663 1,624 1,592 1,591 1,621 1,609

令和

15 16 17 18 19 20 21 22 23 24 25 26 27 28 29 30 元 2 3 4 年

9. 輸出入貨物国別分布図



輸出入貨物国別取扱数量

(単位：トン)

地域名	国名	輸出	輸入	合計	構成比
ア ジ ア	ベトナム	20,969	95,615	116,584	20.4%
	マレーシア	38,517	78,082	116,599	
	フィリピン	271,385	20,404	291,789	
	中国	24,816	266,619	291,435	
	シンガポール	11,037	20,894	31,931	
	韓国	10,251	31,459	41,710	
	タイ	267,827	4,709	272,536	
	台湾	87,545	883	88,428	
	アラブ首長国連邦	90,527		90,527	
	インド	370	136,781	137,151	
オセアニア	インドネシア	883	530,452	531,335	53.5%
	スリランカ		40	40	
	オーストラリア	38,000	5,165,031	5,203,031	
北・中央アメリカ	パプアニューギニア		64,626	64,626	19.5%
	アメリカ	92,560	339,203	431,763	
	プエルトリコ		10,817	10,817	
	メキシコ		106,173	106,173	
南アメリカ	カナダ	27,500	1,337,446	1,364,946	4.2%
	ペルー		197,080	197,080	
	チリ		211,520	211,520	
旧ソ連	ロシア		229,046	229,046	2.3%
アフリカ	モザンビーク		5,173	5,173	0.1%
	南アフリカ		3,780	3,780	
ヨーロッパ	ドイツ		825	825	0.0%
	イタリア		611	611	
その他					0.0%
総計		982,187	8,857,269	9,839,456	100%

都道府県別取扱数量

(単位：トン)

地域名	都道府県名	移出	移入	合計	構成比
北海道 計 263,790 移出 130,011 移入 133,779	北海道	130,011	133,779	263,790	4.2%
東北 計 3,643,322 移出 3,327,481 移入 315,841	岩手県	50,641	18,299	68,940	58.3%
	宮城県	24,378	35,051	59,429	
	秋田県	11,189		11,189	
	青森県	41,388	259,074	300,462	
	福島県	3,199,885	300	3,200,185	
	山形県		3,117	3,117	
関東 計 1,320,428 移出 121,172 移入 1,199,256	茨城県	23,076	152,113	175,189	21.1%
	神奈川県	27,425	324,483	351,908	
	千葉県	70,671	719,910	790,581	
	東京都		2,750	2,750	
中部 計 95,961 移出 70,508 移入 25,453	愛知県	40,312	23,357	63,669	1.5%
	新潟県	7,515	2,096	9,611	
	静岡県	22,681		22,681	
近畿 計 128,319 移出 9,836 移入 118,483	三重県		34,202	34,202	2.1%
	大阪府	5,446	41,500	46,946	
	兵庫県	3,460	4,947	8,407	
	和歌山県	930	37,834	38,764	
中国 計 106,636 移出 24,698 移入 81,938	岡山県	890	30,101	30,991	1.7%
	広島県	600	22,021	22,621	
	山口県	23,208	29,816	53,024	
四国 計 192,250 移出 66,932 移入 125,318	愛媛県		6,283	6,283	3.1%
	香川県		23,050	23,050	
	高知県	65,732	95,985	161,717	
	徳島県	1,200		1,200	
九州 計 322,740 移出 64,069 移入 258,671	宮崎県		1,250	1,250	5.2%
	長崎県	3,970	37	4,007	
	福岡県	57,029	257,384	314,413	
	熊本県	3,070		3,070	
沖縄 計 0 移出 0 移入 0					0.0%
海上 計 177,981 移出 170,044 移入 7,937	海上	170,044	7,937	177,981	2.8%
その他 計 362 移出 0 移入 362	県外諸港		362	362	0.0%
総計		3,984,751	2,267,038	6,251,789	100%

11. コンテナ貨物（実入り）航路別年次表

(単位：T E U)

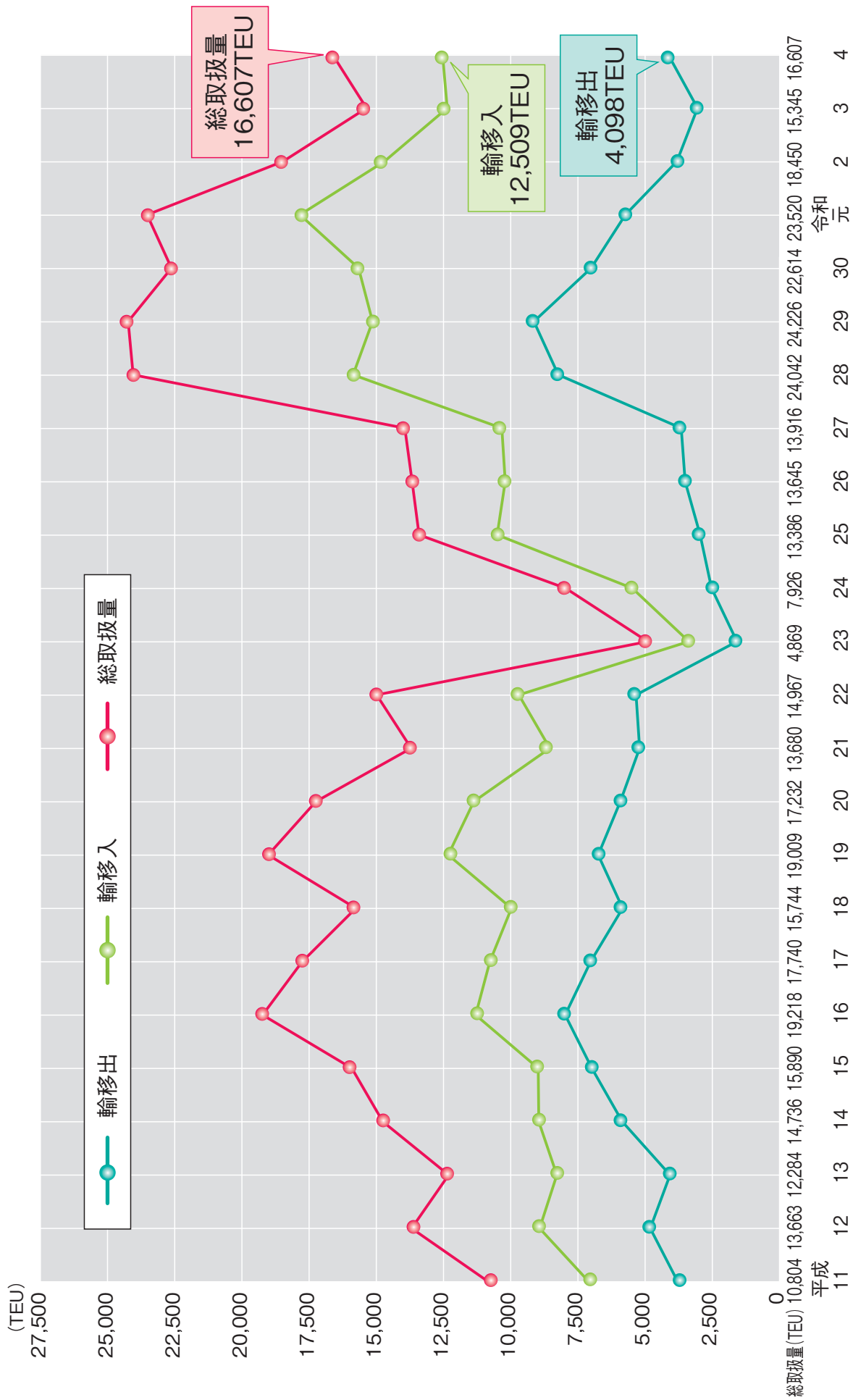
		平成28年	平成29年	平成30年	令和元年	令和2年	令和3年	令和4年	
外貿コンテナ (注1)	輸 出	6,935	7,470	6,394	5,419	3,777	3,008	4,098	
	輸 入	13,894	13,269	13,914	16,333	14,334	12,337	12,509	
	合計	20,829	20,739	20,308	21,752	18,111	15,345	16,607	
	韓国・中国 航路(注2)	輸 出	6,935	7,470	6,394	5,419	3,777	3,008	4,017
		輸 入	13,894	13,269	13,914	16,333	14,334	12,337	11,900
		合計	20,829	20,739	20,308	21,752	18,111	15,345	15,917
	韓国航路	輸 出	—	—	—	—	—	—	81
		輸 入	—	—	—	—	—	—	609
		合計	—	—	—	—	—	—	690
内貿コンテナ	移 出	1,262	1,636	580	278	—	—	—	
	移 入	1,951	1,851	1,726	1,490	345	—	—	
	合計	3,213	3,487	2,306	1,768	345	—	—	
	国際フィーダー 航路(注3)	移 出	1,262	1,636	580	278	—	—	—
		移 入	1,951	1,851	1,726	1,490	345	—	—
		合計	3,213	3,487	2,306	1,768	345	—	—
合 計	輸移出	8,197	9,106	6,974	5,697	3,777	3,008	4,098	
	輸移入	15,845	15,120	15,640	17,823	14,679	12,337	12,509	
	合計	24,042	24,226	22,614	23,520	18,456	15,345	16,607	

注1 外貿コンテナは、平成10年9月に開設。

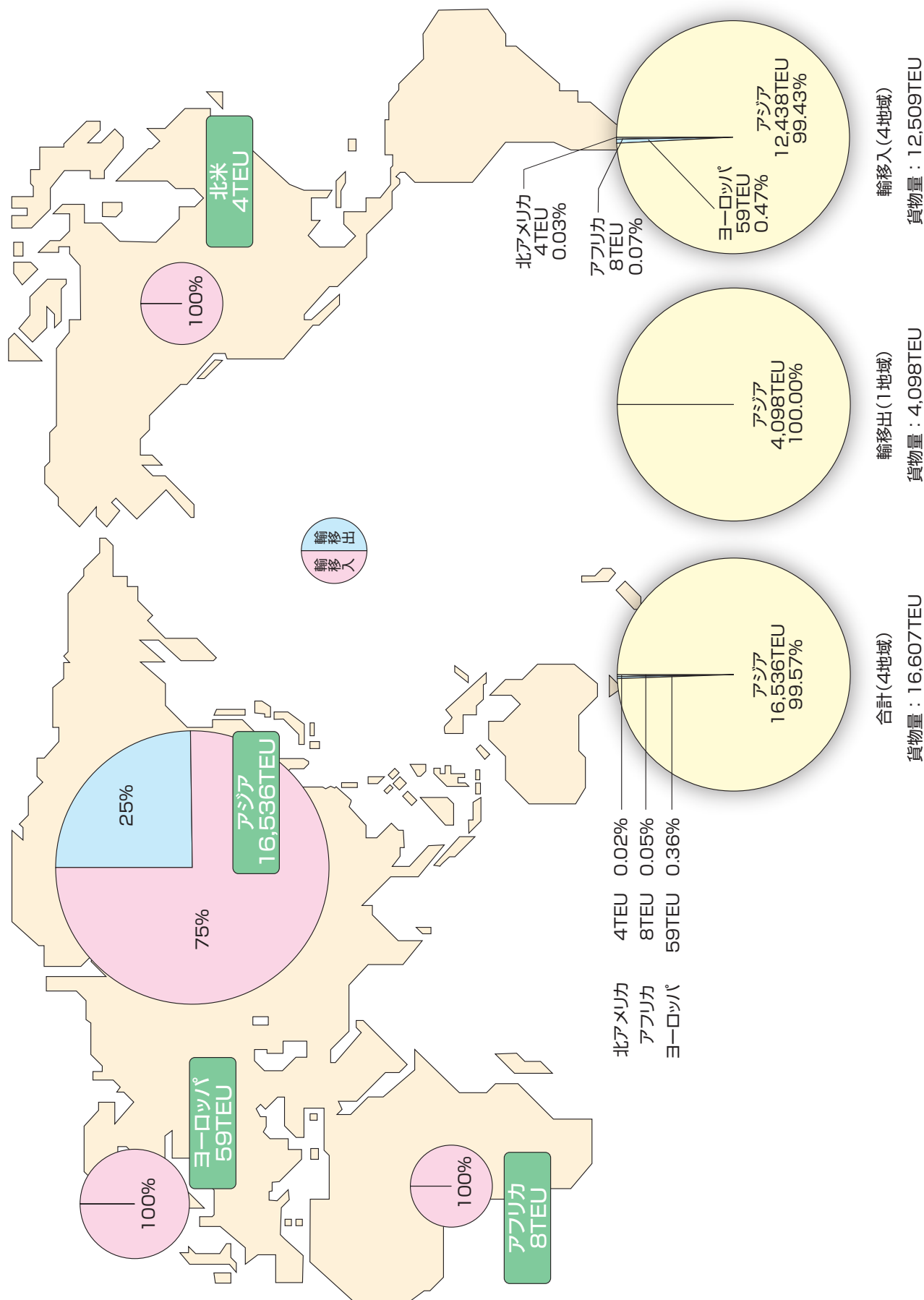
注2 韓国・中国航路は、平成14年1月に韓国航路の一部が延伸。

注3 国際フィーダー航路は、平成12年9月に開設。

12. コンテナ貨物（実入り）取扱量年次推移

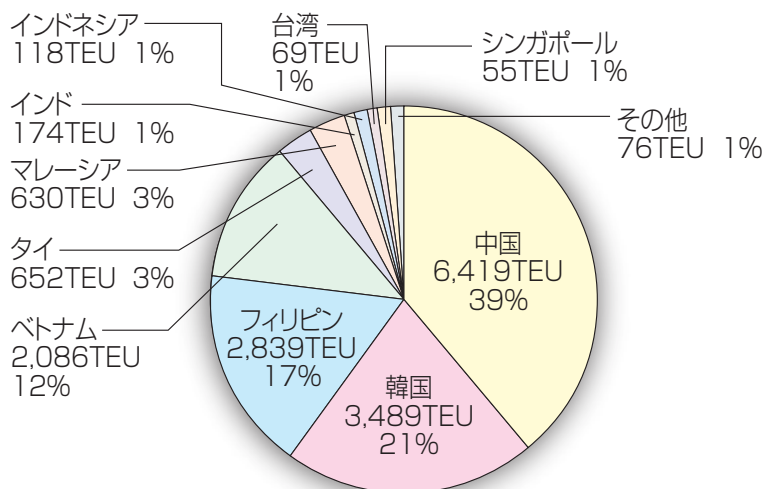


13. 国際コンテナ貨物仕出(向)地域別取扱状況 (16,607TEU)

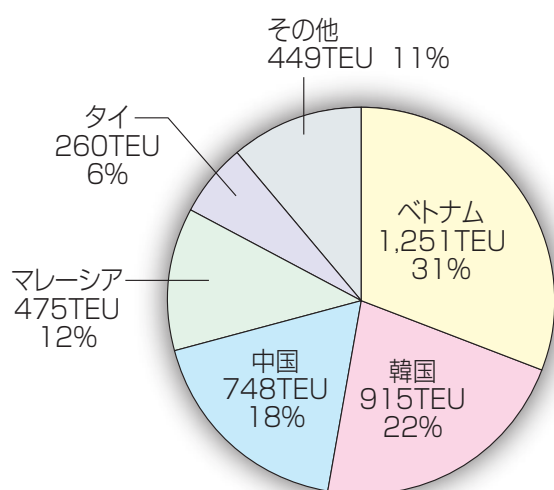


14. 国際コンテナ国別取扱状況

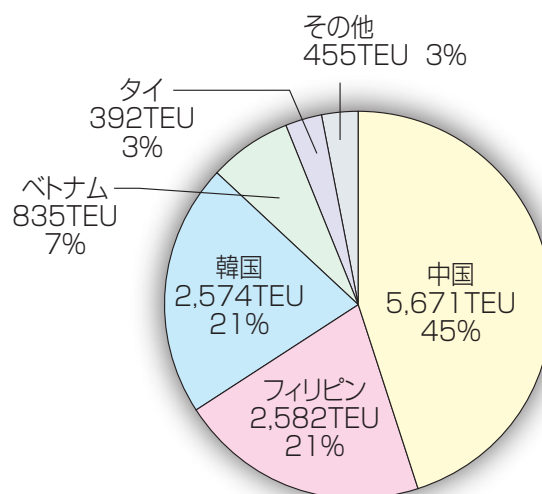
(1) 総コンテナ取扱量 (16カ国) 16,607TEU



(2) 輸出 (11カ国) 4,098TEU



(3) 輸入 (14カ国) 12,509TEU



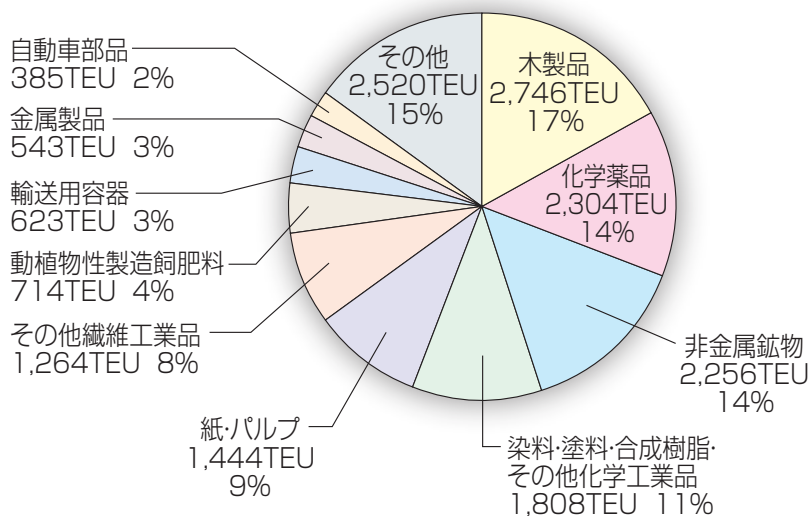
(4) 移出 (0カ国) 0TEU

(5) 移入 (0カ国) 0TEU

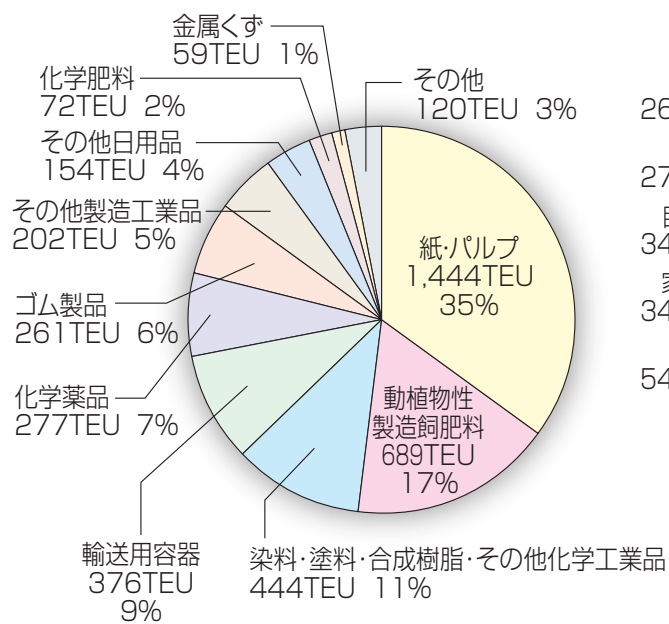
※国際コンテナは、外貨コンテナと国際フィーダー航路の合計

15. 国際コンテナ品目別取扱状況

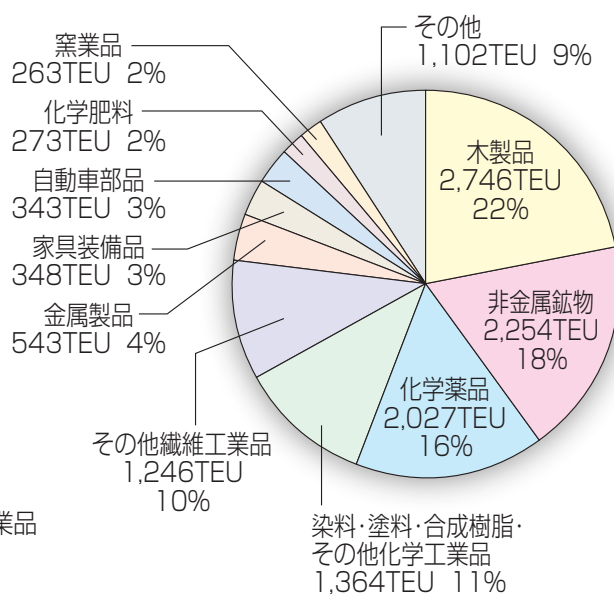
(1) 総コンテナ取扱量 16,607TEU



(2) 輸出 4,098TEU



(3) 輸入 12,509TEU



(4) 移出 0TEU

(5) 移入 0TEU

PORT OF ONAHAMA

第1章

入港船舶

1. 入 港 船

種 別	計		30,000 総トン以上		20,000 総トン以上 30,000 総トン未満		10,000 総トン以上 20,000 総トン未満		6,000 総トン以上 10,000 総トン未満	
	隻数	総トン数	隻数	総トン数	隻数	総トン数	隻数	総トン数	隻数	総トン数
計	(426)	(8,812,310)	(126)	(5,405,561)	(42)	(987,920)	(39)	(625,365)	(173)	(1,641,599)
	5,766	17,096,741	137	5,997,358	42	987,920	309	5,197,861	203	1,867,562
外航商船	(426)	(8,812,310)	(126)	(5,405,561)	(42)	(987,920)	(39)	(625,365)	(173)	(1,641,599)
	437	9,404,107	137	5,997,358	42	987,920	39	625,365	173	1,641,599
内航商船	3,118	7,403,699	0	0	0	0	270	4,572,496	28	208,261
漁 船	1,401	35,197	0	0	0	0	0	0	0	0
避難船	0	0	0	0	0	0	0	0	0	0
その他	810	253,738	0	0	0	0	0	0	2	17,702

令和4年 入港最大船舶	区 分	入港月日	船 種
	外 国 船	2月9日 12月1日	石炭船
	日 本 船	6月5日 6月13日	石炭船

船 集 計 表

() 内は外国船再掲 令和4年

3,000 総トン以上 6,000 総トン未満		1,000 総トン以上 3,000 総トン未満		500 総トン以上 1,000 総トン未満		100 総トン以上 500 総トン未満		5 総トン以上 100 総トン未満	
隻数	総トン数	隻数	総トン数	隻数	総トン数	隻数	総トン数	隻数	総トン数
(20)	(99,691)	(26)	(52,174)	(0)	(0)	(0)	(0)	(0)	(0)
392	1,613,686	126	242,610	651	483,220	1,441	620,816	2,465	85,708
(20)	(99,691)	(26)	(52,174)	(0)	(0)	(0)	(0)	(0)	(0)
20	99,691	26	52,174	0	0	0	0	0	0
363	1,485,489	53	117,375	558	424,562	1,126	540,076	720	55,440
0	0	0	0	0	0	95	22,198	1,306	12,999
0	0	0	0	0	0	0	0	0	0
9	28,506	47	73,061	93	58,658	220	58,542	439	17,269

船 名	総トン数	重量トン数
OI MARU	59,880	100,325
TENSO SHOYOH	60,873	97,102 97,114

2. 入 港 船 舶 の

種別 年別	商 船					
	外 航 船		内 航 船		計	
	隻 数	総トン数	隻 数	総トン数	隻 数	総トン数
昭和 54 年	(399)	(3,624,941)	(23)	(24,725)	(422)	(3,649,666)
	527	4,515,212	3,799	4,162,794	4,326	8,678,006
55	(356)	(3,394,497)			(356)	(3,394,497)
	493	4,765,881	3,777	4,126,637	4,270	8,892,518
56	(319)	(2,785,757)			(319)	(2,785,757)
	422	4,116,166	3,801	4,079,771	4,223	8,195,937
57	(345)	(3,390,715)			(345)	(3,390,715)
	468	5,346,004	3,529	4,147,301	3,997	9,493,305
58	(312)	(2,824,131)			(312)	(2,824,131)
	437	4,658,538	3,825	4,359,633	4,262	9,018,171
59	(313)	(2,964,119)			(313)	(2,964,119)
	425	4,826,591	4,076	4,309,457	4,501	9,136,048
60	(352)	(3,449,923)			(352)	(3,449,923)
	449	5,270,457	4,022	4,590,003	4,471	9,860,460
61	(399)	(4,317,951)			(399)	(4,317,951)
	499	6,049,519	3,941	4,575,808	4,440	10,625,327
62	(455)	(5,197,273)			(455)	(5,197,273)
	511	6,239,235	4,109	4,888,217	4,620	11,127,452
63	(504)	(6,152,880)			(504)	(6,152,880)
	561	7,057,345	4,607	5,394,202	5,168	12,451,547
平成元年	(540)	(6,555,024)			(540)	(6,555,024)
	594	7,605,378	4,566	5,523,584	5,160	13,128,962
2	(527)	(7,176,261)			(527)	(7,176,261)
	562	7,838,556	4,762	6,209,051	5,324	14,047,607
3	(538)	(7,234,129)			(538)	(7,234,129)
	572	8,042,430	4,667	5,732,370	5,239	13,774,800
4	(512)	(7,689,235)			(512)	(7,689,235)
	539	8,053,814	4,862	6,105,962	5,401	14,159,776
5	(548)	(8,045,870)			(548)	(8,045,870)
	563	8,300,042	5,268	6,013,741	5,831	14,313,783
6	(545)	(7,892,981)			(545)	(7,892,981)
	560	8,367,359	5,188	6,445,300	5,748	14,812,659
7	(507)	(7,020,134)			(507)	(7,020,134)
	525	7,564,764	5,411	6,315,505	5,936	13,880,269
8	(522)	(7,400,979)			(522)	(7,400,979)
	529	7,656,650	4,999	6,300,754	5,528	13,957,404
9	(498)	(6,743,000)			(498)	(6,743,000)
	502	6,911,065	4,498	5,387,683	5,000	12,298,748
10	(526)	(7,323,803)			(526)	(7,323,803)
	530	7,443,646	4,183	5,037,553	4,713	12,481,199
11	(568)	(7,259,046)			(568)	(7,259,046)
	570	7,343,546	3,961	4,907,378	4,531	12,250,924
12	(525)	(6,747,030)			(525)	(6,747,030)
	528	6,835,520	4,033	5,168,229	4,561	12,003,749

船種別年次表

() 内は外国船再掲

昭和54年～平成12年

漁 船		避 難 船		その他の船舶		合 計	
隻 数	総トン数	隻 数	総トン数	隻 数	総トン数	隻 数	総トン数
						(422)	(3,649,666)
9,366	356,171	5,625	648,085	3,483	415,260	22,800	10,097,522
						(356)	(3,394,497)
9,976	405,791	6,462	1,061,974	2,994	379,740	23,702	10,740,023
						(319)	(2,785,757)
10,192	357,408	12,161	1,559,315	2,365	454,433	28,941	10,567,093
						(345)	(3,390,715)
10,384	373,009	8,877	989,631	1,991	404,453	25,249	11,260,398
						(312)	(2,824,131)
11,081	455,012	8,982	539,040	1,419	317,937	25,744	10,330,160
						(313)	(2,964,119)
10,850	503,924	10,545	401,151	1,403	377,392	27,299	10,418,515
						(352)	(3,449,923)
13,727	559,291	9,286	389,179	1,202	259,861	28,686	11,068,791
						(399)	(4,317,951)
14,788	444,573	23,932	941,138	1,243	290,360	44,403	12,301,398
						(455)	(5,197,273)
15,542	604,314	7,482	786,621	1,122	295,362	28,766	12,813,749
						(504)	(6,152,880)
13,497	542,127	4,001	722,593	1,401	382,919	24,067	14,099,186
						(540)	(6,555,024)
13,413	453,098	4,994	743,739	3,079	566,702	26,646	14,892,501
						(527)	(7,176,261)
11,834	367,656	4,879	876,079	3,550	721,373	25,587	16,012,715
						(538)	(7,234,129)
11,849	369,412	2,223	543,173	3,382	1,009,618	22,693	15,697,003
						(512)	(7,689,235)
11,475	346,130	2,240	424,962	3,293	912,196	22,409	15,843,064
						(548)	(8,045,870)
8,243	319,338	1,654	421,550	3,538	1,245,828	19,266	16,300,499
						(545)	(7,892,981)
8,300	383,904	1,403	497,047	3,261	1,267,381	18,712	16,960,991
						(507)	(7,020,134)
9,378	442,265	892	272,247	3,602	1,348,890	19,808	15,943,671
						(522)	(7,400,979)
7,574	475,889	973	331,390	4,131	1,531,177	18,206	16,295,860
						(498)	(6,743,000)
9,023	501,384	873	240,526	4,119	1,182,281	19,015	14,222,939
						(526)	(7,323,803)
9,057	483,919	810	235,905	3,973	1,042,876	18,553	14,243,899
						(568)	(7,259,046)
9,780	515,040	843	217,883	4,201	1,235,522	19,355	14,219,369
						(525)	(6,747,030)
8,082	409,628	601	200,753	3,326	733,977	16,570	13,348,107

種別 年別	商 船					
	外 航 船		内 航 船		計	
	隻 数	総トン数	隻 数	総トン数	隻 数	総トン数
平成 13 年	(577)	(6,596,025)			(577)	(6,596,025)
	580	6,656,899	3,845	5,176,466	4,425	11,833,365
14	(574)	(6,378,389)			(574)	(6,378,389)
	574	6,378,389	3,568	4,955,858	4,142	11,334,247
15	(631)	(7,341,119)			(631)	(7,341,119)
	633	7,451,215	3,641	5,363,033	4,274	12,814,248
16	(633)	(8,003,904)			(633)	(8,003,904)
	633	8,003,904	3,318	5,574,637	3,951	13,578,541
17	(666)	(8,774,532)			(666)	(8,774,532)
	666	8,774,532	3,241	6,318,924	3,907	15,093,456
18	(623)	(8,363,720)			(623)	(8,363,720)
	624	8,383,215	3,053	5,655,166	3,677	14,038,381
19	(565)	(8,544,717)			(565)	(8,544,717)
	565	8,544,717	3,074	6,422,678	3,639	14,967,395
20	(603)	(9,357,808)			(603)	(9,357,808)
	605	9,404,039	3,467	7,420,445	4,072	16,824,484
21	(498)	(8,252,839)			(498)	(8,252,839)
	499	8,310,937	2,509	5,680,789	3,008	13,991,726
22	(475)	(7,706,178)			(475)	(7,706,178)
	477	7,814,765	2,981	5,749,736	3,458	13,564,501
23	(245)	(5,173,707)			(245)	(5,173,707)
	248	5,317,988	2,487	5,741,436	2,735	11,059,424
24	(428)	(8,697,216)			(428)	(8,697,216)
	430	8,813,412	3,334	8,228,720	3,764	17,042,132
25	(429)	(8,336,289)			(429)	(8,336,289)
	434	8,539,975	3,061	7,761,156	3,495	16,301,131
26	(451)	(8,984,017)			(451)	(8,984,017)
	458	9,314,480	2,901	7,685,522	3,359	17,000,002
27	(434)	(8,514,026)			(434)	(8,514,026)
	447	9,164,239	2,781	7,626,174	3,228	16,790,413
28	(421)	(8,305,738)			(421)	(8,305,738)
	429	8,727,333	2,881	7,636,320	3,310	16,363,653
29	(414)	(8,499,095)			(414)	(8,499,095)
	424	9,001,548	3,172	8,196,546	3,596	17,198,094
30	(478)	(8,516,726)			(478)	(8,516,726)
	490	9,138,031	2,958	7,821,194	3,448	16,959,225
令和元年	(436)	(8,489,287)			(436)	(8,489,287)
	453	9,384,146	2,553	7,508,540	3,006	16,959,225
2	(427)	(7,819,363)			(427)	(7,819,363)
	447	8,911,343	2,398	7,180,692	2,845	16,092,035
3	(419)	(8,189,650)			(419)	(8,189,650)
	437	9,165,747	2,289	8,078,533	2,726	17,244,280
4	(426)	(8,812,310)			(426)	(8,812,310)
	437	9,404,107	3,118	7,403,699	3,555	16,807,806

() 内は外国船再掲

平成13年～令和4年

漁 船		避 難 船		その他の船舶		合 計	
隻 数	総トン数	隻 数	総トン数	隻 数	総トン数	隻 数	総トン数
						(577)	(6,596,025)
7,449	400,098	318	144,560	2,413	602,376	14,605	12,980,399
8,424	198,281	551	102,528	3,172	509,673	16,289	12,144,729
8,193	202,429	237	22,353	1,222	342,571	13,926	13,381,601
8,676	173,010	1	682	1,288	476,126	13,916	14,228,359
8,054	150,827	2	3,764	1,144	372,017	13,107	15,620,064
8,032	134,484	3	1,087	1,009	454,997	12,721	14,628,949
8,281	129,240	1	748	1,064	466,400	12,985	15,563,783
3,427	92,652	0	0	1,136	581,045	8,635	17,498,181
2,655	80,742	0	0	1,250	685,234	8,638	17,498,181
2,471	109,509	0	0	1,178	647,787	7,107	14,321,797
508	25,549	0	0	892	399,333	4,135	11,484,306
100	15,180	0	0	2,204	686,723	6,068	17,744,035
154	25,812	0	0	1,604	773,473	5,253	17,100,416
307	28,467	0	0	1,694	652,569	5,360	17,681,038
576	30,964	0	0	1,417	682,695	5,221	17,504,072
888	46,866	6	4,511	1,303	504,537	5,507	16,919,567
1,146	50,057	0	0	1,147	312,222	5,889	17,560,373
1,316	32,124	0	0	1,059	330,974	5,823	17,322,323
1,690	49,412	0	0	919	441,392	5,615	17,383,490
1,799	49,334	0	0	869	316,265	5,513	16,457,634
1,773	56,398	0	0	1,096	418,526	5,595	17,719,204
1,401	35,197	0	0	810	253,738	5,766	17,096,741

3. 入 港 船 舶 の

月別	種別	商 船				
		外 航 船		内 航 船		計
		隻 数	総トン数	隻 数	総トン数	隻 数
1	(44)	(854,060)			(44)	(854,060)
	45	911,902	289	756,782	334	1,668,684
2	(32)	(673,631)			(32)	(673,631)
	32	673,631	192	633,590	224	1,307,221
3	(44)	(828,482)			(44)	(828,482)
	44	828,482	260	678,252	304	1,506,734
4	(35)	(826,931)			(35)	(826,931)
	35	826,931	243	489,076	278	1,316,007
5	(37)	(679,062)			(37)	(679,062)
	39	786,829	269	441,041	308	1,227,870
6	(37)	(746,773)			(37)	(746,773)
	38	807,646	227	418,400	265	1,226,046
7	(30)	(514,940)			(30)	(514,940)
	31	575,813	279	643,450	310	1,219,263
8	(33)	(757,736)			(33)	(757,736)
	35	854,558	308	698,372	343	1,552,930
9	(32)	(700,240)			(32)	(700,240)
	33	750,166	256	596,318	289	1,346,484
10	(39)	(826,767)			(39)	(826,767)
	39	826,767	293	632,632	332	1,459,399
11	(26)	(543,880)			(26)	(543,880)
	27	593,806	263	633,708	290	1,227,514
12	(37)	(859,808)			(37)	(859,808)
	39	967,576	239	782,078	278	1,749,654
計	(426)	(8,812,310)			(426)	(8,812,310)
	437	9,404,107	3,118	7,403,699	3,555	16,807,806

船種別月次表

() 内は外国船再掲

令和4年

漁 船		避 難 船		その他の船舶		合 計	
隻 数	総トン数	隻 数	総トン数	隻 数	総トン数	隻 数	総トン数
						(44)	(854,060)
123	5,475	0	0	60	17,710	517	1,691,869
						(32)	(673,631)
127	4,815	0	0	61	15,986	412	1,328,022
						(44)	(828,482)
128	3,471	0	0	80	21,876	512	1,532,081
						(35)	(826,931)
114	3,367	0	0	82	17,836	474	1,337,210
						(37)	(679,062)
131	3,945	0	0	64	13,468	503	1,245,283
						(37)	(746,773)
142	3,052	0	0	56	14,853	463	1,243,951
						(30)	(514,940)
85	794	0	0	72	25,013	467	1,245,070
						(33)	(757,736)
87	734	0	0	54	29,306	484	1,582,970
						(32)	(700,240)
110	1,251	0	0	45	15,678	444	1,363,413
						(39)	(826,767)
111	1,531	0	0	66	22,561	509	1,483,491
						(26)	(543,880)
99	1,955	0	0	53	32,347	442	1,261,816
						(37)	(859,808)
144	4,807	0	0	117	27,104	539	1,781,565
						(426)	(8,812,310)
1,401	35,197	0	0	810	253,738	5,766	17,096,741

4. 入 港 商 船 の

年次別	階級別	10,000 総トン以上		6,000 総トン以上 10,000 総トン未満		3,000 総トン以上 6,000 総トン未満	
		隻 数	総トン数	隻 数	総トン数	隻 数	総トン数
		平成11年	外航商船	(277)	(6,339,643)	(23)	(170,182)
	内航商船	279	6,424,143	23	170,182	109	436,576
	外航商船	9	105,624	8	63,443	376	1,446,821
12	外航商船	(212)	(5,512,017)	(64)	(453,776)	(143)	(582,025)
	内航商船	215	5,600,507	64	453,776	143	582,025
	外航商船	(192)	(5,077,795)	(68)	(518,858)	(171)	(737,399)
13	内航商船	195	5,138,669	68	518,858	171	737,399
	外航商船	(184)	(4,823,661)	(72)	(558,040)	(174)	(745,028)
14	内航商船	184	4,823,661	72	558,040	174	745,028
	外航商船	(206)	(5,649,529)	(106)	(832,202)	(130)	(541,330)
15	内航商船	208	5,759,625	106	832,202	130	541,330
	外航商船	(219)	(6,451,161)	(93)	(731,539)	(110)	(439,289)
16	内航商船	219	6,451,161	93	731,539	110	439,289
	外航商船	(226)	(6,868,950)	(150)	(1,176,607)	(96)	(389,704)
17	内航商船	226	6,868,950	150	1,176,607	96	389,704
	外航商船	(222)	(6,598,918)	(144)	(1,118,730)	(88)	(350,447)
18	内航商船	223	6,618,413	144	1,118,730	88	350,447
	外航商船	(228)	(7,069,034)	(115)	(955,074)	(70)	(274,465)
19	内航商船	228	7,069,034	115	955,074	70	274,465
	外航商船	(253)	(7,780,069)	(123)	(1,011,896)	(81)	(332,306)
20	内航商船	255	7,826,300	123	1,011,896	81	332,306
	外航商船	(235)	(7,052,007)	(101)	(840,453)	(44)	(185,366)
21	内航商船	236	7,110,105	101	840,453	44	185,366
	外航商船	(212)	(6,400,767)	(87)	(726,218)	(61)	(283,944)
22	内航商船	214	6,608,354	87	726,218	61	283,944
	外航商船	(142)	(4,636,467)	(44)	(376,859)	(21)	(93,181)
23	内航商船	145	4,780,748	44	376,859	21	93,181
	外航商船	(218)	(7,583,748)	(83)	(689,257)	(73)	(317,425)
24	内航商船	220	7,699,944	83	689,257	73	317,425
	外航商船	(205)	(6,828,987)	(139)	(1,254,623)	(34)	(155,957)
25	内航商船	209	7,031,351	139	1,254,623	34	155,957
	外航商船	(218)	(7,472,719)	(147)	(1,273,037)	(29)	(140,481)
26	内航商船	225	7,803,182	147	1,273,037	29	140,481
	外航商船	(205)	(6,916,681)	(150)	(1,371,134)	(26)	(128,789)
27	内航商船	218	7,566,894	150	1,371,134	26	128,789
	外航商船	(191)	(6,673,971)	(154)	(1,420,761)	(24)	(117,009)
28	内航商船	199	7,095,566	154	1,420,761	24	117,009
	外航商船	(198)	(6,957,376)	(154)	(1,389,782)	(14)	(64,023)
29	内航商船	208	7,459,829	154	1,389,782	14	64,023
	外航商船	(194)	(6,523,191)	(187)	(1,704,960)	(42)	(183,975)
30	内航商船	206	7,144,496	187	1,704,960	42	183,975
	外航商船	(193)	(6,666,321)	(170)	(1,606,316)	(31)	(138,839)
令和元年	内航商船	210	7,561,180	170	1,606,316	31	138,839
	外航商船	(175)	(6,027,965)	(168)	(1,544,220)	(32)	(148,365)
2	内航商船	195	7,119,945	168	1,544,220	32	148,365
	外航商船	(180)	(6,345,384)	(177)	(1,682,319)	(18)	(81,064)
3	内航商船	198	7,321,481	177	1,682,319	18	81,064
	外航商船	(207)	(7,018,846)	(173)	(1,641,599)	(20)	(99,691)
4	内航商船	218	7,610,643	173	1,641,599	20	99,691
	外航商船	(270)	(4,572,496)	(28)	(208,261)	(363)	(1,485,489)

階級別年次表

() 内は外国船再掲

平成11年～令和4年

1,000 総トン以上 3,000 総トン未満		500 総トン以上 1,000 総トン未満		5 総トン以上 500 総トン未満		計	
隻数	総トン数	隻数	総トン数	隻数	総トン数	隻数	総トン数
(148)	(304,614)	(7)	(6,110)	(4)	(1,921)	(568)	(7,259,046)
148	304,614	7	6,110	4	1,921	570	7,343,546
834	1,784,618	1,019	754,788	1,715	752,084	3,961	4,907,378
(96)	(190,637)	(10)	(8,575)	(0)	(0)	(525)	(6,747,030)
96	190,637	10	8,575	0	0	528	6,835,520
797	1,677,652	964	725,293	1,813	798,807	4,033	5,168,229
(129)	(247,579)	(17)	(14,394)	(0)	(0)	(577)	(6,596,025)
129	247,579	17	14,394	0	0	580	6,656,899
825	1,794,372	905	696,016	1,684	751,638	3,845	5,176,466
(118)	(229,445)	(25)	(21,732)	(1)	(483)	(574)	(6,378,389)
118	229,445	25	21,732	1	483	574	6,378,389
817	1,726,733	763	605,422	1,587	711,127	3,568	4,955,858
(163)	(295,514)	(26)	(22,544)	(0)	(0)	(631)	(7,341,119)
163	295,514	26	22,544	0	0	633	7,451,215
808	1,831,368	765	612,987	1,531	687,495	3,641	5,363,033
(189)	(362,678)	(21)	(18,754)	(1)	(483)	(633)	(8,003,904)
189	362,678	21	18,754	1	483	633	8,003,904
544	1,262,462	714	569,657	1,541	689,826	3,318	5,574,637
(164)	(312,206)	(30)	(27,065)	(0)	(0)	(666)	(8,774,532)
164	312,206	30	27,065	0	0	666	8,774,532
467	1,109,835	660	522,023	1,462	676,873	3,241	6,318,924
(141)	(270,469)	(28)	(25,156)	(0)	(0)	(623)	(8,363,720)
141	270,469	28	25,156	0	0	624	8,383,215
436	1,079,923	696	550,470	1,336	618,711	3,053	5,655,166
(126)	(222,899)	(26)	(23,245)	(0)	(0)	(565)	(8,544,717)
126	222,899	26	23,245	0	0	565	8,544,717
395	1,028,641	713	573,428	1,285	592,835	3,074	6,422,678
(122)	(212,058)	(24)	(21,479)	(0)	(0)	(603)	(9,357,808)
122	212,058	24	21,479	0	0	605	9,404,039
468	1,096,810	733	598,879	1,420	657,008	3,467	7,420,445
(97)	(156,800)	(20)	(17,717)	(1)	(496)	(498)	(8,252,839)
97	156,800	20	17,717	1	496	499	8,310,937
250	576,614	537	435,361	1,041	479,417	2,509	5,680,789
(114)	(195,345)	(1)	(904)	(0)	(0)	(475)	(7,607,178)
114	195,345	1	904	0	0	477	7,814,765
261	552,295	649	509,975	1,401	627,812	2,981	5,749,736
(38)	(67,200)	(0)	(0)	(0)	(0)	(245)	(5,173,707)
38	67,200	0	0	0	0	248	5,317,988
292	619,056	506	401,587	1,047	480,826	2,487	5,741,436
(54)	(106,786)	(0)	(0)	(0)	(0)	(428)	(8,697,216)
54	106,786	0	0	0	0	430	8,813,412
410	913,543	471	380,426	1,448	665,886	3,334	8,228,720
(51)	(96,722)	(0)	(0)	(0)	(0)	(429)	(8,336,289)
52	98,044	0	0	0	0	434	8,539,975
241	522,616	422	336,177	1,521	698,208	3,061	7,761,156
(54)	(94,913)	(3)	(2,867)	(0)	(0)	(451)	(8,984,017)
54	94,913	3	2,867	0	0	458	9,314,480
167	337,355	445	353,325	1,496	688,281	2,901	7,685,522
(53)	(97,422)	(0)	(0)	(0)	(0)	(434)	(8,514,026)
53	97,422	0	0	0	0	447	9,164,239
126	273,515	490	386,782	1,414	651,160	2,781	7,626,174
(52)	(93,997)	(0)	(0)	(0)	(0)	(421)	(8,305,738)
52	93,997	0	0	0	0	429	8,727,333
134	250,812	404	334,196	1,565	714,022	2,881	7,636,320
(48)	(87,914)	(0)	(0)	(0)	(0)	(414)	(8,499,095)
48	87,914	0	0	0	0	424	9,001,548
97	181,709	607	491,312	1,690	782,971	3,172	8,196,546
(55)	(104,600)	(0)	(0)	(0)	(0)	(478)	(8,516,726)
55	104,600	0	0	0	0	490	9,138,031
58	130,718	524	397,967	1,517	711,630	2,958	7,821,194
(41)	(76,814)	(1)	(997)	(0)	(0)	(436)	(8,489,287)
41	76,814	1	997	0	0	453	9,384,146
48	111,179	549	421,478	1,213	570,390	2,553	7,508,540
(52)	(98,813)	(0)	(0)	(0)	(0)	(427)	(7,819,363)
52	98,813	0	0	0	0	447	8,911,343
53	113,491	547	422,948	1,085	515,893	2,398	7,180,692
(39)	(78,423)	(0)	(0)	(5)	(2,460)	(419)	(8,189,650)
39	78,423	0	0	5	2,460	437	9,165,747
68	147,042	414	311,234	1,074	519,111	2,289	8,078,533
(26)	(52,174)	(0)	(0)	(0)	(0)	(426)	(8,812,310)
26	52,174	0	0	0	0	437	9,404,107
53	117,375	558	424,562	1,846	595,516	3,118	7,403,699

5. 入 港 商 船 の

階級別 月 別		30,000 総トン以上		20,000 総トン以上 30,000 総トン未満		10,000 総トン以上 20,000 総トン未満		6,000 総トン以上 10,000 総トン未満	
		隻 数	総トン数	隻 数	総トン数	隻 数	総トン数	隻 数	総トン数
1	外航商船	(9) 10	(406,364) 464,206	(8) 8	(192,791) 192,791	(5) 5	(80,459) 80,459	(16) 16	(152,786) 152,786
	内航商船	0	0	0	0	30	514,580	2	13,088
2	外航商船	(9) 9	(408,185) 408,185	(1) 1	(23,264) 23,264	(5) 5	(88,112) 88,112	(15) 15	(144,114) 144,114
	内航商船	0	0	0	0	22	373,563	2	14,462
3	外航商船	(13) 13	(547,577) 547,577	(1) 1	(21,483) 21,483	(4) 4	(64,675) 64,675	(17) 17	(162,755) 162,755
	内航商船	0	0	0	0	24	405,588	3	21,006
4	外航商船	(12) 12	(542,240) 542,240	(5) 5	(119,303) 119,303	(2) 2	(27,484) 27,484	(14) 14	(131,608) 131,608
	内航商船	0	0	0	0	18	306,983	1	7,664
5	外航商船	(8) 10	(335,228) 442,995	(4) 4	(91,732) 91,732	(6) 6	(93,989) 93,989	(16) 16	(148,662) 148,662
	内航商船	0	0	0	0	12	209,880	3	20,897
6	外航商船	(11) 12	(448,043) 508,916	(3) 3	(72,140) 72,140	(5) 5	(76,925) 76,925	(15) 15	(143,219) 143,219
	内航商船	0	0	0	0	13	219,187	3	23,645
7	外航商船	(7) 8	(273,422) 334,295	(2) 2	(43,993) 43,993	(3) 3	(55,117) 55,117	(14) 14	(131,113) 131,113
	内航商船	0	0	0	0	26	441,665	1	7,918
8	外航商船	(12) 14	(506,133) 602,955	(5) 5	(121,362) 121,362	(1) 1	(13,069) 13,069	(11) 11	(105,060) 105,060
	内航商船	0	0	0	0	26	435,083	3	23,282
9	外航商船	(9) 10	(398,004) 447,930	(7) 7	(166,492) 166,492	(0) 0	(0) 0	(14) 14	(132,971) 132,971
	内航商船	0	0	0	0	23	385,647	2	15,618
10	外航商船	(14) 14	(594,212) 594,212	(1) 1	(20,928) 20,928	(2) 2	(28,358) 28,358	(18) 18	(169,820) 169,820
	内航商船	0	0	0	0	24	402,297	1	7,664
11	外航商船	(8) 9	(356,135) 406,061	(1) 1	(21,532) 21,532	(4) 4	(64,095) 64,095	(9) 9	(88,475) 88,475
	内航商船	0	0	0	0	22	373,316	2	15,836
12	外航商船	(14) 16	(590,018) 697,786	(4) 4	(92,900) 92,900	(2) 2	(33,082) 33,082	(14) 14	(131,016) 131,016
	内航商船	0	0	0	0	30	504,707	5	37,181
計	外航商船	(126) 137	(5,405,561) 5,997,358	(42) 42	(987,920) 987,920	(39) 39	(625,365) 625,365	(173) 173	(1,641,599) 1,641,599
	内航商船	0	0	0	0	270	4,572,496	28	208,261

階級別月次表

() 内は外国船再掲 令和4年

3,000 総トン以上 6,000 総トン未満		1,000 総トン以上 3,000 総トン未満		500 総トン以上 1,000 総トン未満		5 総トン以上 500 総トン未満		計	
隻数	総トン数	隻数	総トン数	隻数	総トン数	隻数	総トン数	隻数	総トン数
(3)	(15,242)	(3)	(6,418)	(0)	(0)	(0)	(0)	(44)	(854,060)
3	15,242	3	6,418	0	0	0	0	45	911,902
31	125,186	6	15,042	55	40,495	165	48,391	289	756,782
(2)	(9,956)	(0)	(0)	(0)	(0)	(0)	(0)	(32)	(673,631)
2	9,956	0	0	0	0	0	0	32	673,631
41	166,600	4	10,667	40	29,115	83	39,183	192	633,590
(5)	(24,329)	(4)	(7,663)	(0)	(0)	(0)	(0)	(44)	(828,482)
5	24,329	4	7,663	0	0	0	0	44	828,482
40	165,462	2	4,546	37	28,501	154	53,149	260	678,252
(1)	(4,724)	(1)	(1,572)	(0)	(0)	(0)	(0)	(35)	(826,931)
1	4,724	1	1,572	0	0	0	0	35	826,931
24	92,652	0	0	50	39,597	150	42,180	243	489,076
(1)	(5,259)	(2)	(4,192)	(0)	(0)	(0)	(0)	(37)	(679,062)
1	5,259	2	4,192	0	0	0	0	39	786,829
26	110,613	5	9,916	51	40,064	172	49,671	269	441,041
(0)	(0)	(3)	(6,446)	(0)	(0)	(0)	(0)	(37)	(746,773)
0	0	3	6,446	0	0	0	0	38	807,646
19	82,474	3	4,410	58	43,464	131	45,220	227	418,400
(1)	(4,724)	(3)	(6,571)	(0)	(0)	(0)	(0)	(30)	(514,940)
1	4,724	3	6,571	0	0	0	0	31	575,813
23	94,399	7	13,026	44	33,842	178	52,600	279	643,450
(2)	(9,922)	(2)	(2,190)	(0)	(0)	(0)	(0)	(33)	(757,736)
2	9,922	2	2,190	0	0	0	0	35	854,558
32	134,829	4	7,016	59	45,903	184	52,259	308	698,372
(0)	(0)	(2)	(2,773)	(0)	(0)	(0)	(0)	(32)	(700,240)
0	0	2	2,773	0	0	0	0	33	750,166
28	114,974	1	1,544	31	24,999	171	53,536	256	596,318
(1)	(5,457)	(3)	(7,992)	(0)	(0)	(0)	(0)	(39)	(826,767)
1	5,457	3	7,992	0	0	0	0	39	826,767
30	122,322	6	11,400	42	31,862	190	57,087	293	632,632
(2)	(9,983)	(2)	(3,660)	(0)	(0)	(0)	(0)	(26)	(543,880)
2	9,983	2	3,660	0	0	0	0	27	593,806
34	134,654	13	35,125	38	26,878	154	47,899	263	633,708
(2)	(10,095)	(1)	(2,697)	(0)	(0)	(0)	(0)	(37)	(859,808)
2	10,095	1	2,697	0	0	0	0	39	967,576
35	141,324	2	4,683	53	39,842	114	54,341	239	782,078
(20)	(99,691)	(26)	(52,174)	(0)	(0)	(0)	(0)	(426)	(8,812,310)
20	99,691	26	52,174	0	0	0	0	437	9,404,107
363	1,485,489	53	117,375	558	424,562	1,846	595,516	3,118	7,403,699

6. 入 港 外 航 商

月別 国籍	1 月		2 月		3 月		4 月		5 月		6 月	
	隻数	総トン数	隻数	総トン数	隻数	総トン数	隻数	総トン数	隻数	総トン数	隻数	総トン数
パ ナ マ	24	514,823	13	305,149	20	312,414	12	409,383	17	275,538	17	356,679
マーシャル諸島	4	58,319	5	95,928	4	84,269	8	140,314	5	74,001	5	95,443
リ ベ リ ア	5	132,614	5	151,838	4	125,645			5	135,150	2	64,945
日 本	1	57,842							2	107,767	1	60,873
シンガポール	3	79,263			1	44,062	2	60,931	2	42,434	1	50,617
中国(ホンコン)	1	7,170			1	47,984	3	72,154	2	85,824	3	68,612
韓 国	4	37,986	4	37,986	3	28,948	5	47,941	3	21,455	3	29,865
キ プ ロ ス					1	46,982	1	51,130				
フィリピン	2	22,765			1	9,588	1	9,731			2	19,319
ギ リ シ ャ												
ポルトガル							1	25,431	1	25,431	1	25,303
バ ハ マ			1	34,795	1	50,617						
中 国					1	5,092						
イ ギ リ ス												
デンマーク												
イ タ リ ア					1	43,024						
アンティグア・ バーブーダ									2	19,229		
ベ ト ナ ム			2	37,979								
バルバドス											1	32,210
ベ リ ー ズ					3	9,278	1	8,344			2	3,780
バヌアツ												
オ ラ ン ダ					1	12,802						
ジブラルタル												
シエラレオネ	1	1,120			2	7,777						
ロ シ ア			2	9,956								
ト ー ゴ												
セントビンセント							1	1,572				
総 計	45	911,902	32	673,631	44	828,482	35	826,931	39	786,829	38	807,646

船 国 籍 別 表

令和4年

7 月		8 月		9 月		10 月		11 月		12 月		計	
隻数	総トン数	隻数	総トン数	隻数	総トン数	隻数	総トン数	隻数	総トン数	隻数	総トン数	隻数	総トン数
11	219,683	16	372,193	12	286,629	17	317,570	13	264,983	14	264,928	186	3,899,972
5	41,467	7	153,987	6	150,564	5	92,323	3	58,902	4	109,346	61	1,154,863
5	137,047	2	83,599	5	105,277	1	9,991	1	50,927	4	145,868	39	1,142,901
1	60,873	2	96,822	1	49,926			1	49,926	2	107,768	11	591,797
1	32,305					2	80,722	1	9,963	2	67,174	15	467,471
1	32,413					2	19,110	2	31,060	4	81,491	19	445,818
1	9,955	2	11,053	2	19,910	4	39,385	2	19,475	4	33,994	37	337,953
		1	50,626	2	71,178	2	92,211			1	24,140	8	336,267
2	19,326	2	14,791	1	9,731	2	44,459	1	9,926	1	13,263	15	172,899
		1	50,177			1	43,605			1	32,987	3	126,769
								1	34,909			4	111,074
				1	22,733							3	108,145
						1	32,435	1	19,925	1	43,551	4	101,003
						1	52,259			1	43,066	2	95,325
								1	43,810			1	43,810
												1	43,024
1	9,616			1	9,611							4	38,456
												2	37,979
												1	32,210
1	2,032											7	23,434
				1	23,267							1	23,267
1	9,524											2	22,326
		1	20,218									1	20,218
		1	1,092	1	1,340							5	11,329
												2	9,956
1	1,572					1	2,697					2	4,269
												1	1,572
31	575,813	35	854,558	33	750,166	39	826,767	27	593,806	39	967,576	437	9,404,107

7. 入港最大船舶月別表（商船）

令和4年

区分		月別					
		1	2	3	4	5	6
外国船	船名	SHINCHI MARU	OI MARU	OHSHU MARU	ISUZU MARU	HAKUTAKA	BELLA ANN
	国籍	パナマ	リベリア	リベリア	マーシャル諸島	リベリア	リベリア
	総トン数	55,017	59,880	50,927	56,999	57,036	54,946
	重量トン数	97,355	100,325	92,075	100,076	104,819	100,535
	貨物名	石炭	石炭	石炭	石炭	石炭	石炭
日本船	船名	SHONAI MARU	みらい	みらい	みらい	MIYAGAWA MARU	TENSO
	総トン数	57,842	18,419	18,419	18,419	57,841	60,873
	重量トン数	101,847	15,000	15,000	15,000	101,974	97,102
	貨物名	石炭	石炭	石炭	石炭	石炭	石炭

区分		月別					
		7	8	9	10	11	12
外国船	船名	NAN MAY	OHSHU MARU	ISUZU MARU	ROSS SEA	OHSHU MARU	OI MARU
	国籍	リベリア	リベリア	マーシャル諸島	シンガポール	リベリア	リベリア
	総トン数	46,990	50,927	56,999	59,794	50,927	59,880
	重量トン数	85,005	92,075	100,076	99,991	92,075	100,325
	貨物名	石炭	石炭	石炭	重油	石炭	石炭
日本船	船名	SHOYOH	CORONA XANADU	CORONA XANADU	みらい	CORONA XANADU	SHONAI MARU
	総トン数	60,873	49,926	49,926	18,419	49,926	57,842
	重量トン数	97,114	88,760	88,760	15,000	88,760	101,847
	貨物名	石炭	石炭	石炭	石炭	石炭	石炭

PORT OF ONAHAMA

第2章

海上出入貨物

1. 海上出入貨物

大分類別		年別	平成30年			令和元年		
			外貨	内貨	計	外貨	内貨	計
農水産品	出	1,024	128	1,152	287	1,798	2,085	
	入	113	5,664	5,777	0	4,161	15,715	
	計	1,137	5,792	6,929	287	5,959	6,246	
林産品	出	42	0	42	6	0	6	
	入	138,880	14,288	153,168	121,808	11,287	133,095	
	計	138,922	14,288	153,210	121,814	11,287	133,101	
鉱産品	出	2,116	3,573,262	3,575,378	12,228	3,524,980	3,537,208	
	入	7,744,299	466,704	8,211,003	8,047,978	383,229	8,431,207	
	計	7,746,415	4,039,966	11,786,381	8,060,206	3,908,209	11,968,415	
金属機械工業品	出	2,007	5,165	7,172	2,259	3,195	5,454	
	入	71,145	71,120	142,265	25,150	51,388	76,538	
	計	73,152	76,285	149,437	27,409	54,583	81,992	
化学工業品	出	439,536	565,622	1,005,158	335,449	332,262	667,711	
	入	160,290	2,291,260	2,451,550	163,029	2,100,685	2,263,714	
	計	599,826	2,856,882	3,456,708	498,478	2,432,947	2,931,425	
軽工業品	出	6,860	50,192	57,052	7,208	47,856	55,064	
	入	6,047	117	6,164	6,835	4,552	11,387	
	計	12,907	50,309	63,216	14,043	52,408	66,451	
雑工業品	出	16,441	3,080	19,521	12,608	1,372	13,980	
	入	23,470	2,191	25,661	26,894	171	27,065	
	計	39,911	5,271	45,182	39,502	1,543	41,045	
特殊品	出	465,657	70,634	536,291	578,996	66,545	645,541	
	入	28,099	9,867	37,966	23,339	20,277	43,616	
	計	493,756	80,501	574,257	602,335	86,822	689,157	
分類不能のもの	出	0	0	0	0	0	0	
	入	0	0	0	0	0	0	
	計	0	0	0	0	0	0	
計	出	933,683	4,268,083	5,201,766	949,041	3,978,008	4,927,049	
	入	8,172,343	2,861,211	11,033,554	8,415,033	2,575,750	10,990,783	
	計	9,106,026	7,129,294	16,235,320	9,364,074	6,553,758	15,917,832	

の品類別年次表

(単位：トン)

令和2年			令和3年			令和4年		
外 貿	内 貿	計	外 貿	内 貿	計	外 貿	内 貿	計
673	841	1,514	0	0	0	0	0	0
21	7,162	7,183	0	7,688	7,688	0	6,531	6,531
694	8,003	8,697	0	7,688	7,688	0	6,531	6,531
18	0	18	12	0	12	28	0	28
117,237	2,726	119,963	368,527	22,253	390,780	746,986	17,911	764,897
117,255	2,726	119,981	368,539	22,253	390,792	747,014	17,911	764,925
1,402	3,517,982	3,519,384	260	3,934,718	3,934,978	5,372	3,525,964	3,531,336
8,028,316	473,567	8,501,883	7,927,656	368,449	8,296,105	7,913,459	274,749	8,188,208
8,029,718	3,991,549	12,021,267	7,927,916	4,303,167	12,231,083	7,918,831	3,800,713	11,719,544
2,554	550	3,104	2,202	2,799	5,001	724	987	1,711
23,194	38,189	61,383	16,282	48,769	65,051	19,284	62,059	81,343
25,748	38,739	64,487	18,484	51,568	70,052	20,008	63,046	83,054
431,352	387,978	819,330	476,766	379,920	856,686	415,975	389,192	805,167
107,836	2,028,933	2,136,769	99,504	1,911,338	2,010,842	147,868	1,889,216	2,037,084
539,188	2,416,911	2,956,099	576,270	2,291,258	2,867,528	563,843	2,278,408	2,842,251
6,196	52,529	58,725	6,640	55,328	61,968	16,764	56,483	73,247
9,349	945	10,294	7,309	0	7,309	6,954	1,406	8,360
15,545	53,474	69,019	13,949	55,328	69,277	23,718	57,889	81,607
6,128	0	6,128	3,762	0	3,762	3,018	0	3,018
22,923	21	22,944	18,847	0	18,847	16,264	0	16,264
29,051	21	29,072	22,609	0	22,609	19,282	0	19,282
593,783	23,805	617,588	523,469	20,887	544,356	540,306	12,125	552,431
11,522	16,617	28,139	8,806	2,566	11,372	6,454	15,166	21,620
605,305	40,422	645,727	532,275	23,453	555,728	546,760	27,291	574,051
0	0	0	0	0	0	0	0	0
0	0	0	0	0	0	0	0	0
0	0	0	0	0	0	0	0	0
1,042,106	3,983,685	5,025,791	1,013,111	4,393,652	5,406,763	982,187	3,984,751	4,966,938
8,320,398	2,568,160	10,888,558	8,446,931	2,361,063	10,807,994	8,857,269	2,267,038	11,124,307
9,362,504	6,551,845	15,914,349	9,460,042	6,754,715	16,214,757	9,839,456	6,251,789	16,091,245

2. 海上出入貨物月別表

令和4年 (単位：トン)

月別 輸移出入別	外 貿		内 貿		合 計
	輸 出	輸 入	移 出	移 入	
1 月	29,025	925,013	397,556	203,644	1,555,238
2 月	123,558	594,158	333,653	212,892	1,264,261
3 月	132,746	734,023	324,808	211,679	1,403,256
4 月	56,054	765,294	255,514	148,084	1,224,946
5 月	61,763	716,621	188,322	206,028	1,172,734
6 月	132,275	590,352	221,773	156,698	1,101,098
7 月	74,830	543,158	400,952	164,792	1,183,732
8 月	64,534	868,683	390,502	179,379	1,503,098
9 月	41,744	765,600	344,488	179,039	1,330,871
10 月	120,159	756,292	351,727	179,806	1,407,984
11 月	50,606	627,009	331,237	193,124	1,201,976
12 月	94,893	971,066	444,219	231,873	1,742,051
合 計	982,187	8,857,269	3,984,751	2,267,038	16,091,245

3. 海上出入貨物集計表

令和4年 (単位：トン)

品目 大分類名	目 中分類	輸出入		移出入		総計	国名・県名	港名
		輸出	輸入	移出	移入			
農水産品					6,531	6,531		
	水産品				6,531	6,531		
					6,531	6,531	海上	海上
林産品		28	746,986		17,911	764,925		
	製材	28	45			73		
		6				6	中国	シャンハイ (上海)
		22				22	ベトナム	ホーチミン及びカトライ
			45			45	ロシア	ウラジオストック
	木材チップ		541,655		7,005	548,660		
					1,000	1,000	千葉県	県内諸港
					6,005	6,005	愛知県	衣浦
			28,800			28,800	マレーシア	パシールグダン
			48,206			48,206	ベトナム	クイニヨン
			23,170			23,170	ベトナム	諸港
			43,781			43,781	アメリカ	サバンナ
			85,710			85,710	アメリカ	ウィルミントン, ノースカロライナ州
			39,470			39,470	アメリカ	パスカグーラ
			31,115			31,115	アメリカ	パナマシティ
			111,638			111,638	カナダ	バンクーバー
			129,765			129,765	カナダ	プリンスルーパー
	薪炭		205,286		10,906	216,192		
					10,906	10,906	山口県	徳山下松
			43,578			43,578	インドネシア	諸港
			22,000			22,000	インドネシア	ドーマイ
			21,995			21,995	インドネシア	ジャンビ
			42,140			42,140	インドネシア	パダン
			54,490			54,490	インドネシア	パレンバン
			21,083			21,083	インドネシア	ボンチアナ
鉱産品		5,372	7,913,459	3,525,964	274,749	11,719,544		
	石炭		6,798,179	3,226,240	23,588	10,048,007		
					1,011	1,011	北海道	苫小牧
				10,707		10,707	青森県	八戸
					3,117	3,117	山形県	酒田
				3,164,283		3,164,283	福島県	県内諸港
					16,910	16,910	千葉県	県内諸港
				19,387		19,387	愛知県	名古屋
				1,955		1,955	兵庫県	赤穂
					2,550	2,550	山口県	宇部
				29,908		29,908	高知県	須崎
			151,298			151,298	中国	テンシン (天津)
			2,197			2,197	中国	リザオ (日照)
			65,345			65,345	インドネシア	諸港
			56,960			56,960	インドネシア	サマリダ
			67,730			67,730	インドネシア	タラハン
			48			48	タイ	バンコク
			519,506			519,506	オーストラリア	ブリスベン
			3,275,648			3,275,648	オーストラリア	ニューカッスル
			660,165			660,165	オーストラリア	ダーリンブルベイ
			544,882			544,882	オーストラリア	グラッドストーン
			70,400			70,400	オーストラリア	ハイポイント
			209,266			209,266	ロシア	ポストーチヌイ
			10,500			10,500	ロシア	諸港
			8,250			8,250	ロシア	ホルムスク
			139,079			139,079	アメリカ	ロングビーチ
			1,016,905			1,016,905	カナダ	ロバーツバンク
	鉄鉱石		807	11,350		12,157		
				1,000		1,000	千葉県	県内諸港
				2,510		2,510	愛知県	名古屋
				4,770		4,770	山口県	小野田
				3,070		3,070	熊本県	八代
			807			807	韓国	オンサン (温山)
	金属鉱	248	926,560		17,350	944,158		
					17,350	17,350	大阪府	大阪
			98			98	韓国	インチョン (仁川)
			1,238			1,238	韓国	プサン (釜山)

令和4年(単位:トン)

品目 大分類名	中分類	輸出入		移出入		総計	国名・県名	港名
		輸出	輸入	移出	移入			
		248				248	中国	ニンポーチョウジャン(寧波-舟山)
			11,002			11,002	インドネシア	諸港
			123,909			123,909	インドネシア	アママパレ
			10,780			10,780	フィリピン	サンギ
			15,076			15,076	インド	諸港
			21,358			21,358	オーストラリア	ニューカッスル
			23,173			23,173	オーストラリア	タウンズビル
			23,163			23,163	オーストラリア	ポートヘッドランド
			22,236			22,236	オーストラリア	ジェラルトン
			64,626			64,626	パプアニューギニア	ポートモレスビー
			5,173			5,173	モザンビーク	諸港
			79,138			79,138	カナダ	バンクーバー
			10,817			10,817	プエルトリコ	諸港
			106,173			106,173	メキシコ	グアイマス
			95,616			95,616	チリ	カレタコロソ
			31,409			31,409	チリ	ペンタナス
			22,757			22,757	チリ	諸港
			22,156			22,156	チリ	アントファガスタ
			10,785			10,785	チリ	メヒヨネス
			28,797			28,797	チリ	プンタチュンゴ
			41,693			41,693	ペルー	カヤオ
			75,868			75,868	ペルー	マタラニ
			67,612			67,612	ペルー	プンタロビトス
			11,907			11,907	ペルー	イロ
砂利・砂			6,400	11,098	4,000	21,498		
					4,000	4,000	北海道	苫小牧
				10,188		10,188	秋田県	船川
				910		910	海上	海上
			100			100	中国	チンタオ(青島)
			300			300	中国	シンカン(新港,天津)
			6,000			6,000	ベトナム	チャンメイ
石材				111,718		111,718		
				111,718		111,718	海上	海上
原油					3,733	3,733		
					300	300	福島県	県内諸港
					3,433	3,433	愛知県	県内諸港
石灰石					201,473	201,473		
					103,258	103,258	青森県	八戸
					77,187	77,187	青森県	尻屋岬
					21,028	21,028	高知県	須崎
原塩		126,255			7,620	133,875		
					7,620	7,620	広島県	県内諸港
			2,800			2,800	中国	諸港
			21,000			21,000	インド	諸港
			97,955			97,955	インド	ムンドラ
			4,500			4,500	オーストラリア	シャークベイ
非金属鉱物		5,124	55,258	165,558	16,985	242,925		
					4,000	4,000	北海道	苫小牧
				12,237		12,237	北海道	上磯
				13,022		13,022	青森県	尻屋岬
					1,600	1,600	青森県	県内諸港
					1,530	1,530	青森県	むつ小川原
				13,339		13,339	岩手県	大船渡
				11,480		11,480	千葉県	県内諸港
					2,750	2,750	東京都	東京
					5,601	5,601	愛知県	県内諸港
					1,504	1,504	愛知県	三河
				3,229		3,229	大阪府	大阪
				1,505		1,505	兵庫県	赤穂
				600		600	広島県	契島
				12,344		12,344	山口県	徳山下松
				6,049		6,049	山口県	宇部
				35,824		35,824	高知県	須崎
				55,929		55,929	福岡県	苅田
			20			20	韓国	クワンヤン(光陽)
			81			81	韓国	プサン(釜山)
			547			547	韓国	ノワド(蘆花島)
		5,100				5,100	台湾	スーアオ(蘇澳)

令和4年(単位:トン)

品目 大分類名	中分類	輸出入		移出入		総計	国名・県名	港名
		輸出	輸入	移出	移入			
			3,771			3,771	中国	ダイレン(大連)
			3,880			3,880	中国	リエンユンカン(連雲港)
			884			884	中国	チンタオ(青島)
		24	27,565			27,589	中国	シンカン(新港,天津)
			10,255			10,255	中国	チャンチアン(湛江)
			7,500			7,500	ベトナム	チャンメイ
			186			186	インド	チェンナイ
			42			42	インド	諸港
			360			360	インド	ムンドラ
			167			167	南アフリカ	ダーバン
金属機械工業品		724	19,284	987	62,059	83,054		
	鉄鋼		362			362		
			20			20	韓国	プサン(釜山)
			280			280	中国	シンカン(新港,天津)
			20			20	インド	カルカッタ
			42			42	インド	ビジャカバトナム
	鋼材		906		43,890	44,796		
					43,890	43,890	北海道	室蘭
			18			18	韓国	インチョン(仁川)
			488			488	韓国	プサン(釜山)
			360			360	中国	チンタオ(青島)
			40			40	中国	シンカン(新港,天津)
	非鉄金属	200	1,734		15,120	17,054		
					15,120	15,120	香川県	直島
			20			20	韓国	インチョン(仁川)
			383			383	韓国	クワンヤン(光陽)
		200				200	韓国	プサン(釜山)
			321			321	中国	チンタオ(青島)
			20			20	中国	シャンハイ(上海)
			840			840	中国	シンカン(新港,天津)
			150			150	フィリピン	マニラ
	金属製品		7,388			7,388		
			3,889			3,889	韓国	プサン(釜山)
			91			91	中国	ナントン(南通)
			5			5	中国	チンタオ(青島)
			1,187			1,187	中国	シャンハイ(上海)
			797			797	中国	シアメン(廈門)
			95			95	中国	イエンティエン(塩田)
			19			19	中国	イエンタイ(煙台)
			1,305			1,305	ベトナム	ホーチミン及びカトライ
	自動車部品	524	2,100			2,624		
			83			83	韓国	プサン(釜山)
			23			23	中国	リエンユンカン(連雲港)
			1,061			1,061	中国	ニンポーチョウジャン(寧波-舟山)
			99			99	中国	チンタオ(青島)
			583			583	中国	シャンハイ(上海)
			6			6	中国	シェコウ(蛇口)
			216			216	中国	シアメン(廈門)
			26			26	中国	タイピン(太平)
			3			3	中国	チアンメン(江門)
		501				501	マレーシア	ポートケラン
		23				23	アラブ首長国連邦	ジェベルアリ
	産業機械		6,762	987	3,049	10,798		
					290	290	茨城県	茨城
				12		12	千葉県	千葉
					2,105	2,105	神奈川県	横浜
				930	549	1,479	和歌山県	和歌山下津
				45		45	山口県	徳山下松
					68	68	愛媛県	新居浜
					37	37	長崎県	佐世保
			10			10	韓国	プサン(釜山)
			131			131	台湾	カオシュン(高雄)
			102			102	中国	チンタオ(青島)
			37			37	中国	シャンハイ(上海)
			3,507			3,507	中国	テンシン(天津)
			2,118			2,118	中国	タイツァン(太倉)
			2			2	マレーシア	ポートケラン
			244			244	ベトナム	ホーチミン及びカトライ

令和4年(単位:トン)

品目 大分類名	中分類	輸出入		移出入		総計	国名・県名	港名
		輸出	輸入	移出	移入			
			611			611	イタリア	タラント
	その他輸送機械		32			32		
			32			32	中国	シンカン(新港,天津)
化学工業品		415,975	147,868	389,192	1,889,216	2,842,251		
	セメント			103,167	536,753	639,920		
					5,446	5,446	北海道	室蘭
				63,401	50,672	114,073	北海道	上磯
					75,499	75,499	青森県	八戸
				30,742	17,261	48,003	岩手県	大船渡
					3,606	3,606	千葉県	千葉
				3,009	7,034	10,043	千葉県	木更津
				6,015		6,015	新潟県	姫川
					3,946	3,946	兵庫県	赤穂
					36,485	36,485	和歌山県	和歌山下津
					11,925	11,925	山口県	宇部
					74,957	74,957	高知県	須崎
					18,978	18,978	福岡県	北九州
					230,944	230,944	福岡県	苅田
	ガラス類	42	743			785		
		42				42	韓国	プサン(釜山)
			83			83	中国	ナンシャー(南沙)
			495			495	タイ	レムチャパン
			90			90	ドイツ	ハンブルグ
			75			75	ドイツ	プレーメンハーフェン
	窯業品		5,127			5,127		
			20			20	韓国	クワンヤン(光陽)
			17			17	韓国	プサン(釜山)
			1,002			1,002	中国	ダイレン(大連)
			161			161	中国	リエンユンカン(連雲港)
			3,520			3,520	中国	チンタオ(青島)
			249			249	中国	シンカン(新港,天津)
			22			22	中国	チウチャン(九江)
			96			96	タイ	バンコク
			40			40	スリランカ	コロombo
	重油		50,826	98,116	399,057	547,999		
				42,480		42,480	北海道	知内
				1,780		1,780	青森県	八戸
				3,128	24,407	27,535	宮城県	仙台塩釜
				34,794		34,794	福島県	県内諸港
				808		808	福島県	相馬
				5,015	52,509	57,524	茨城県	鹿島
				7,854		7,854	茨城県	茨城
					180,446	180,446	千葉県	千葉
				297	66,711	67,008	神奈川県	横浜
				1,000	39,570	40,570	神奈川県	川崎
				960		960	静岡県	田子の浦
					1,450	1,450	愛知県	名古屋
					13,382	13,382	三重県	四日市
					14,401	14,401	広島県	鹿川
					2,990	2,990	山口県	徳山下松
					3,191	3,191	福岡県	宇島
			20,894			20,894	シンガポール	シンガポール
			29,932			29,932	マレーシア	諸港
	その他の石油			907	443,116	444,023		
					5,740	5,740	北海道	室蘭
					9,500	9,500	北海道	苫小牧
					3,000	3,000	北海道	函館
					1,650	1,650	宮城県	仙台塩釜
					39,944	39,944	茨城県	鹿島
					265,937	265,937	千葉県	千葉
					26,670	26,670	神奈川県	横浜
					73,233	73,233	神奈川県	川崎
					12,820	12,820	三重県	四日市
					2,500	2,500	大阪府	堺泉北
					2,122	2,122	岡山県	水島
			907			907	海上	海上
	その他石油製品		459		13,082	13,541		
					5,352	5,352	茨城県	鹿島

令和4年(単位:トン)

品目 大分類名	中分類	輸出入		移出入		総計	国名・県名	港名
		輸出	輸入	移出	移入			
					6,230	6,230	岡山県	水島
					1,500	1,500	福岡県	北九州
			425			425	韓国	プサン(釜山)
			34			34	中国	チンタオ(青島)
	コークス		7,434		10,903	18,337		
					1,022	1,022	千葉県	県内諸港
					2,967	2,967	愛知県	衣浦
					6,914	6,914	香川県	坂出
			3,285			3,285	中国	テンシン(天津)
			2,650			2,650	中国	諸港
			1,499			1,499	中国	リザオ(日照)
	化学薬品	410,452	54,172	94,558	91,256	650,438		
					519	519	北海道	苫小牧
				9,241		9,241	青森県	八戸
				21,250	3,954	25,204	宮城県	仙台塩釜
				1,001		1,001	秋田県	秋田
				878	7,571	8,449	茨城県	鹿島
				3,486	37,813	41,299	千葉県	千葉
				13,001	1,001	14,002	神奈川県	横浜
				6,076	8,901	14,977	神奈川県	川崎
				1,500		1,500	新潟県	新潟
				13,201		13,201	静岡県	清水
				2,700		2,700	静岡県	田子の浦
				3,000		3,000	静岡県	大井川
				16,924		16,924	愛知県	名古屋
				300	900	1,200	大阪府	大阪
				900	2,600	3,500	大阪府	堺泉北
					17,999	17,999	岡山県	水島
					400	400	山口県	宇部
					6,215	6,215	愛媛県	新居浜
				1,100		1,100	福岡県	北九州
					2,771	2,771	福岡県	三池
					250	250	宮崎県	延岡
					362	362	県外諸港	県外諸港
			3,311			3,311	韓国	インチョン(仁川)
			270			270	韓国	クワンヤン(光陽)
		2,653	4,305			6,958	韓国	プサン(釜山)
			90			90	韓国	諸港
		699	1,200			1,899	韓国	ヨース(麗水)
		29,200				29,200	台湾	タイチュン(台中)
		83				83	台湾	キールン(基隆)
		7,300				7,300	台湾	タイトン(台東)
			549			549	中国	ダイレン(大連)
			740			740	中国	ワンボア(黄埔)
			544			544	中国	リエンユンカン(連雲港)
			3,501			3,501	中国	ナンキン(南京)
			20			20	中国	ニンポーチョウシヤン(寧波-舟山)
		54	6,044			6,098	中国	チンタオ(青島)
		157	6,280			6,437	中国	シャンハイ(上海)
			92			92	中国	シェコウ(蛇口)
			958			958	中国	シンカン(新港,天津)
			2,492			2,492	中国	諸港
			36			36	中国	ナンシャ(南沙)
			45			45	中国	フーチョウ(福州)
			1,141			1,141	中国	ウーチョウ(梧州)
			200			200	中国	ウーハン(武漢)
		10,990				10,990	シンガポール	シンガポール
			46			46	タイ	バンコク
		79,465				79,465	タイ	マブタブット
		200,628				200,628	フィリピン	スリガオ
		68,664				68,664	フィリピン	リオツバ
			17,704			17,704	マレーシア	ラブアーン
			437			437	マレーシア	ポートケラン
			1,956			1,956	ベトナム	ハイフォン
		59	111			170	ベトナム	ホーチミン及びカトライ
			2,100			2,100	インド	諸港
		10,500				10,500	オーストラリア	ポートケンブラ

令和4年(単位:トン)

品目 大分類名	中分類	輸出入		移出入		総計	国名・県名	港名
		輸出	輸入	移出	移入			
	化学肥料	1,292	10,371	92,444	37,574	141,681		
				10,520		10,520	北海道	室蘭
				1,373		1,373	北海道	釧路
				6,560		6,560	岩手県	釜石
					1,038	1,038	岩手県	宮古
				9,329	26,077	35,406	茨城県	鹿島
				23,599		23,599	千葉県	千葉
				28,085		28,085	千葉県	県内諸港
				7,051		7,051	神奈川県	川崎
					2,096	2,096	新潟県	新潟
				2,820		2,820	静岡県	田子の浦
					2,397	2,397	愛知県	名古屋
				1,017		1,017	大阪府	大阪
					1,001	1,001	兵庫県	県内諸港
					2,920	2,920	岡山県	水島
				890		890	岡山県	県内諸港
					1,045	1,045	山口県	宇部
				1,200		1,200	徳島県	徳島小松島
					1,000	1,000	宮崎県	細島
		989	101			1,090	韓国	プサン(釜山)
			140			140	台湾	カオシュン(高雄)
		81				81	台湾	タイチュン(台中)
			1,390			1,390	中国	チョンチン(重慶)
			116			116	中国	ダイレン(大連)
			894			894	中国	リエンユンカン(連雲港)
			180			180	中国	ナンキン(南京)
			777			777	中国	ナントン(南通)
		20				20	中国	ニンポーチョウジャン(寧波-舟山)
		60	175			235	中国	チンタオ(青島)
			300			300	中国	シャンハイ(上海)
			144			144	中国	シュコウ(蛇口)
			833			833	中国	シンカン(新港,天津)
			1,306			1,306	中国	チャンチアガン(張家港)
			983			983	中国	ジェンチン(鎮江)
			967			967	中国	ペイハイ(北海)
			48			48	中国	ウーハン(武漢)
			80			80	中国	イエントイ(煙台)
			140			140	中国	ファンチェン(防城)
			40			40	インドネシア	スラバヤ
			32			32	インドネシア	ベラワン
		40				40	タイ	バンコク
		102				102	マレーシア	パシールグダン
			80			80	ベトナム	ホーチミン及びカトライ
			660			660	ドイツ	ハンブルグ
			985			985	ロシア	ウラジオストック
	染料・塗料・合成樹脂・その他化学工業品	4,189	18,736			22,925		
			9			1,592	韓国	インチョン(仁川)
			150			150	韓国	クワンヤン(光陽)
			4,755			4,755	韓国	プサン(釜山)
			384			384	韓国	ウルサン(蔚山)
			612			612	台湾	カオシュン(高雄)
			360			360	中国	ダイレン(大連)
			384			384	中国	ワンボア(黃埔)
			48			48	中国	ニンポーチョウジャン(寧波-舟山)
			527			527	中国	チンタオ(青島)
			620			620	中国	シャンハイ(上海)
			60			60	中国	シンカン(新港,天津)
			24			24	中国	ナンシャー(南沙)
			438			438	中国	チウチャン(九江)
			20			20	インドネシア	スラバヤ
			250			250	タイ	バンコク
		11	3,146			3,157	タイ	レムチャパン
			51			51	タイ	諸港
			211			211	マレーシア	パシールグダン
		4,169	5,065			9,234	ベトナム	ホーチミン及びカトライ
			48			48	アメリカ	諸港
	揮発油				357,475	357,475		
					6,001	6,001	北海道	苫小牧
					5,040	5,040	宮城県	仙台塩釜

令和4年(単位:トン)

品目 大分類名	目 中分類	輸出入		移出入		総計	国名・県名	港名
		輸出	輸入	移出	移入			
					20,370	20,370	茨城県	鹿島
					206,142	206,142	千葉県	千葉
					29,805	29,805	神奈川県	横浜
					76,487	76,487	神奈川県	川崎
					8,000	8,000	三重県	四日市
					4,000	4,000	大阪府	堺泉北
					800	800	和歌山県	和歌山下津
					830	830	岡山県	水島
軽工業品		16,764	6,954	56,483	1,406	81,607		
	紙・パルプ	16,689				16,689		
		3,200				3,200	韓国	インチョン(仁川)
		1,259				1,259	韓国	ブサン(釜山)
		115				115	中国	ワンポア(黄埔)
		873				873	中国	ニンポーチョウジャン(寧波-舟山)
		573				573	中国	チンタオ(青島)
		457				457	中国	シャンハイ(上海)
		490				490	中国	シンカン(新港,天津)
		47				47	シンガポール	シンガポール
		956				956	タイ	バンコク
		138				138	タイ	レムチャパン
		1,516				1,516	タイ	諸港
		625				625	フィリピン	マニラ
		4,410				4,410	マレーシア	ポートケラン
		504				504	マレーシア	パシールグダン
		350				350	ベトナム	ハイフォン
		241				241	ベトナム	ホーチミン及びカトライ
		551				551	ベトナム	諸港
		370				370	インド	ナヴァセバ
		14				14	アラブ首長国連邦	ジェベルアリ
	糸及び紡績半製品		34			34		
			34			34	韓国	ブサン(釜山)
	その他繊維工業品	75	6,601			6,676		
		75	3,075			3,150	韓国	ブサン(釜山)
			307			307	中国	ナントン(南通)
			84			84	中国	ニンポーチョウジャン(寧波-舟山)
			114			114	中国	チンタオ(青島)
			539			539	中国	シャンハイ(上海)
			12			12	中国	シンカン(新港,天津)
			1,684			1,684	中国	チャンチアガン(張家港)
			569			569	タイ	レムチャパン
			217			217	マレーシア	ポートケラン
	製造食品		109			109		
			49			49	韓国	ブサン(釜山)
			60			60	中国	シンカン(新港,天津)
	水			56,483	1,406	57,889		
				56,483	1,406	57,889	海上	海上
	砂糖		210			210		
			210			210	韓国	ブサン(釜山)
雑工業品		3,018	16,264			19,282		
	衣服・身廻品・はきもの		25			25		
			4			4	中国	シャンハイ(上海)
			21			21	中国	ウェイハイ(威海)
	文房具・運動娯楽用品・楽器	55	2			57		
		27				27	韓国	ブサン(釜山)
		28	2			30	タイ	バンコク
	家具装備品		3,080			3,080		
			331			331	中国	チンタオ(青島)
			1,645			1,645	中国	シャンハイ(上海)
			1,104			1,104	フィリピン	マニラ
	その他日用品	439	315			754		
			191			191	韓国	ブサン(釜山)
		156				156	中国	ワンポア(黄埔)
		27				27	中国	チンタオ(青島)
		160				160	中国	シャンハイ(上海)
		90				90	中国	シンカン(新港,天津)
		6				6	中国	ナンシャー(南沙)
			108			108	インドネシア	ジャカルタ
			16			16	ベトナム	ハイフォン

令和4年(単位:トン)

品目 大分類名	中分類	輸出入		移出入		総計	国名・県名	港名
		輸出	輸入	移出	移入			
	ゴム製品	1,056	21			1,077		
		500	21			521	韓国	プサン(釜山)
		35				35	中国	シャンハイ(上海)
		521				521	中国	諸港
	木製品		12,492			12,492		
			1,566			1,566	韓国	インチョン(仁川)
			337			337	韓国	プサン(釜山)
			8,370			8,370	フィリピン	マニラ
			609			609	マレーシア	ポートケラン
			1,610			1,610	ベトナム	ホーチミン及びカトライ
	その他製造工業品	1,468	329			1,797		
			7			7	韓国	プサン(釜山)
			11			11	中国	ダイレン(大連)
			12			12	中国	ナンキン(南京)
			17			17	中国	ニンポー・チョウジャン(寧波-舟山)
			41			41	中国	シャンハイ(上海)
			6			6	中国	ウーハン(武漢)
			65			65	中国	タイツァン(太倉)
		1,468				1,468	フィリピン	マニラ
			170			170	マレーシア	ペナン
特殊品		540,306	6,454	12,125	15,166	574,051		
	金属くず	44,346	4,783	5,461	14,150	68,740		
				1,491		1,491	愛知県	三河
					14,150	14,150	大阪府	大阪
				3,970		3,970	長崎県	若松
			57			57	韓国	インチョン(仁川)
			1,113			1,113	韓国	プサン(釜山)
		14,773				14,773	台湾	タイチュン(台中)
		5,008				5,008	台湾	台北(淡水新港)
		25				25	中国	ニンポー・チョウジャン(寧波-舟山)
		19,743				19,743	中国	チャンチアガン(張家港)
		487				487	インドネシア	ジャカルタ
		420				420	タイ	レムチャパン
		3,890				3,890	ベトナム	諸港
			3,613			3,613	南アフリカ	リチャードベイ
	再利用資材	482,303		6,638	1,016	489,957		
				6,638		6,638	青森県	八戸
					1,016	1,016	香川県	直島
		26,000				26,000	台湾	フーピン(和平)
		152,253				152,253	タイ	コシチャン
		33,000				33,000	タイ	諸港
		33,000				33,000	マレーシア	諸港
		90,490				90,490	アラブ首長国連邦	諸港
		27,500				27,500	オーストラリア	ブルーニー
		92,560				92,560	アメリカ	ヒューストン
		27,500				27,500	カナダ	バンクーバー
	動植物性製造飼肥料	11,565	499			12,064		
			219			219	韓国	インチョン(仁川)
			260			260	韓国	プサン(釜山)
			20			20	インドネシア	セマラン
		282				282	ベトナム	ホーチミン及びカトライ
		11,283				11,283	ベトナム	諸港
	輸送用容器	2,092	1,172			3,264		
		598	7			605	韓国	プサン(釜山)
			139			139	中国	ニンポー・チョウジャン(寧波-舟山)
			170			170	中国	チンタオ(青島)
		42	498			540	中国	シャンハイ(上海)
		934				934	中国	チャンチアガン(張家港)
		396				396	インドネシア	ジャカルタ
			3			3	タイ	バンコク
			3			3	タイ	レムチャパン
			274			274	ベトナム	ハイフォン
		122	78			200	ベトナム	ホーチミン及びカトライ
	取合せ品			26		26		
				26		26	海上	海上
総計		982,187	8,857,269	3,984,751	2,267,038	16,091,245		

PORT OF ONAHAMA

第3章

施設利用状況

1. 岸壁別貨物出入状況総括表

令和4年（単位：トン）

施設名	外 貿			内 貿			合 計
	輸 出	輸 入	小 計	移 出	移 入	小 計	
1号ふ頭第5号岸壁							
1号ふ頭第6号岸壁							
2号ふ頭第1号岸壁				512		512	512
2号ふ頭第2号岸壁							
2号ふ頭第3号岸壁							
2号ふ頭第4号岸壁							
2号ふ頭第5号岸壁							
3号ふ頭第1号岸壁							
3号ふ頭第2号岸壁							
3号ふ頭第3号岸壁		263,907	263,907	2,235		2,235	266,142
3号ふ頭第4号岸壁		27,635	27,635	270	70,447	70,717	98,352
3号ふ頭第5号岸壁							
3号ふ頭第6号岸壁							
3号ふ頭第7号岸壁				11		11	11
4号ふ頭第1号岸壁				975		975	975
4号ふ頭第2号岸壁				104,174	468,306	572,480	572,480
4号ふ頭第3号岸壁	432,354	75,151	507,505	20,361	71,740	92,101	599,606
4号ふ頭第4号岸壁				44,168	4,235	48,403	48,403
4号ふ頭第5号岸壁				50,760	4,785	55,545	55,545
4号ふ頭第6号岸壁		1,200	1,200	97,488	25,840	123,328	124,528
5号ふ頭第1号岸壁	401,279	302,743	704,022	2,976		2,976	706,998
5号ふ頭小船溜							
6号ふ頭第1号岸壁		3,093,986	3,093,986	2,509		2,509	3,096,495
6号ふ頭第2号岸壁							
6号ふ頭第3号岸壁				111,198		111,198	111,198
7号ふ頭第1号岸壁		1,630,166	1,630,166	2,626		2,626	1,632,792
7号ふ頭第2号岸壁		1,001,854	1,001,854	1,417	68	1,485	1,003,339
7号ふ頭第3号岸壁				52,255		52,255	52,255
7号ふ頭第4号岸壁		9,127	9,127	96,765	109,817	206,582	215,709
7号ふ頭第5号岸壁				2,976,552		2,976,552	2,976,552
7号ふ頭小船溜				619		619	619
藤原ふ頭第1号岸壁	44,624	52	44,676	16,033	45,702	61,735	106,411
藤原ふ頭第2号岸壁	55,024	492,850	547,874	2,505		2,505	550,379
藤原ふ頭第3号岸壁	3,890	260,458	264,348	3,294	1,213	4,507	268,855
藤原ふ頭第4号岸壁				22,644	145,266	167,910	167,910
大剣ふ頭第1号岸壁				107	50,809	50,916	50,916
大剣ふ頭第2号岸壁				3,283	144	3,427	3,427
大剣ふ頭第3号岸壁							
大剣ふ頭第4号岸壁	45,016	143,395	188,411	5		5	188,416
大剣ふ頭第5号岸壁				494	166,911	167,405	167,405
大剣ふ頭第6号岸壁				384	43,766	44,150	44,150
大剣ふ頭第7号岸壁				2,562	705,611	708,173	708,173
大剣ふ頭第8号岸壁				428	156,152	156,580	156,580
東港第1号岸壁		1,503,919	1,503,919	1,293		1,293	1,505,212
東港第2号岸壁				254,739		254,739	254,739
小名浜石油1号栈橋				46,225	130,610	176,835	176,835
小名浜石油2号栈橋				50,891	51,729	102,620	102,620
小名浜石油3号栈橋					5,950	5,950	5,950
小名浜石油原油ドルフィン		50,826	50,826				50,826
漁 港 区				11,967	7,937	19,904	19,904
そ の 他				26		26	26
総 計	982,187	8,857,269	9,839,456	3,984,751	2,267,038	6,251,789	16,091,245

2. 岸壁別貨物出入状況表

令和4年（単位：トン）

施設名	大分類	中分類	外 貿			内 貿			総計
			輸出	輸入	外貿計	移出	移入	内貿計	
2号ふ頭第1号岸壁						512		512	512
	軽工業品					512		512	512
		水				512		512	512
3号ふ頭第3号岸壁				263,907	263,907	2,235		2,235	266,142
	鉱産品			260,294	260,294				260,294
		石炭		53,467	53,467				53,467
		金属鉱		197,192	197,192				197,192
		原塩		4,500	4,500				4,500
		非金属鉱物		5,135	5,135				5,135
	化学工業品					14		14	14
		その他の石油				14		14	14
	軽工業品					2,221		2,221	2,221
		水				2,221		2,221	2,221
	特殊品			3,613	3,613				3,613
		金属くず		3,613	3,613				3,613
3号ふ頭第4号岸壁				27,635	27,635	270	70,447	70,717	98,352
	鉱産品			27,635	27,635				27,635
		金属鉱		22,515	22,515				22,515
		非金属鉱物		5,120	5,120				5,120
	化学工業品					25	70,447	70,472	70,472
		セメント					70,447	70,447	70,447
		その他の石油				25		25	25
	軽工業品					245		245	245
		水				245		245	245
3号ふ頭第7号岸壁						11		11	11
	軽工業品					11		11	11
		水				11		11	11
4号ふ頭第1号岸壁						975		975	975
	軽工業品					975		975	975
		水				975		975	975
4号ふ頭第2号岸壁						104,174	468,306	572,480	572,480
	鉱産品						2,000	2,000	2,000
		非金属鉱物					2,000	2,000	2,000
	化学工業品					103,167	466,306	569,473	569,473
		セメント				103,167	466,306	569,473	569,473
	軽工業品					1,007		1,007	1,007
		水				1,007		1,007	1,007
4号ふ頭第3号岸壁			432,354	75,151	507,505	20,361	71,740	92,101	599,606
	鉱産品			50,571	50,571	14,554	29,488	44,042	94,613
		石炭		16,533	16,533		17,921	17,921	34,454
		金属鉱		17,738	17,738				17,738
		砂利・砂		6,000	6,000		2,000	2,000	8,000
		石灰石					3,033	3,033	3,033
		原塩		2,800	2,800				2,800
		非金属鉱物		7,500	7,500	14,554	6,534	21,088	28,588
	金属機械工業品						2,520	2,520	2,520
		非鉄金属					2,520	2,520	2,520
	化学工業品		406,354	24,580	430,934	1,376	35,582	36,958	467,892
		その他の石油				3		3	3
		コークス		4,149	4,149		6,695	6,695	10,844
		化学薬品	406,354	17,704	424,058		9,430	9,430	433,488
		化学肥料		2,727	2,727	1,373	19,457	20,830	23,557
	軽工業品					3,116		3,116	3,116
		水				3,116		3,116	3,116
	特殊品		26,000		26,000	1,315	4,150	5,465	31,465
		金属くず					4,150	4,150	4,150
		再利用資材	26,000		26,000	1,315		1,315	27,315
4号ふ頭第4号岸壁						44,168	4,235	48,403	48,403
	化学工業品					43,854	4,235	48,089	48,089
		化学薬品				43,854	4,235	48,089	48,089
	軽工業品					314		314	314
		水				314		314	314

令和4年(単位:トン)

施設名	大分類	中分類	外 貿			内 貿			総計
			輸出	輸入	外貿計	移出	移入	内貿計	
4号心頭第5号岸壁						50,760	4,785	55,545	55,545
	化学工業品					49,526	4,785	54,311	54,311
		化学薬品				49,526	4,785	54,311	54,311
	軽工業品					1,234		1,234	1,234
		水				1,234		1,234	1,234
4号心頭第6号岸壁				1,200	1,200	97,488	25,840	123,328	124,528
	化学工業品			1,200	1,200	89,142	25,840	114,982	116,182
		化学薬品		1,200	1,200	1,178	25,840	27,018	28,218
		化学肥料				87,964		87,964	87,964
	軽工業品					8,346		8,346	8,346
		水				8,346		8,346	8,346
5号心頭第1号岸壁			401,279	302,743	704,022	2,976		2,976	706,998
	鉱産品			302,743	302,743				302,743
		金属鉱		261,726	261,726				261,726
		原塩		41,017	41,017				41,017
	化学工業品					66		66	66
		その他の石油				66		66	66
	軽工業品					2,910		2,910	2,910
		水				2,910		2,910	2,910
	特殊品		401,279		401,279				401,279
		再利用資材	401,279		401,279				401,279
6号心頭第1号岸壁				3,093,986	3,093,986	2,509		2,509	3,096,495
	鉱産品			3,093,986	3,093,986				3,093,986
		石炭		3,093,986	3,093,986				3,093,986
	化学工業品					284		284	284
		その他の石油				284		284	284
	軽工業品					2,225		2,225	2,225
		水				2,225		2,225	2,225
6号心頭第3号岸壁						111,198		111,198	111,198
	鉱産品					110,888		110,888	110,888
		石材				110,888		110,888	110,888
	軽工業品					310		310	310
		水				310		310	310
7号心頭第1号岸壁				1,630,166	1,630,166	2,626		2,626	1,632,792
	鉱産品			1,630,166	1,630,166				1,630,166
		石炭		1,472,605	1,472,605				1,472,605
		金属鉱		157,561	157,561				157,561
	化学工業品					184		184	184
		その他の石油				184		184	184
	軽工業品					2,442		2,442	2,442
		水				2,442		2,442	2,442
7号心頭第2号岸壁				1,001,854	1,001,854	1,417	68	1,485	1,003,339
	鉱産品			1,001,854	1,001,854				1,001,854
		石炭		655,424	655,424				655,424
		金属鉱		268,492	268,492				268,492
		原塩		77,938	77,938				77,938
	金属機械工業品						68	68	68
		産業機械					68	68	68
	化学工業品					75		75	75
		その他の石油				75		75	75
	軽工業品					1,342		1,342	1,342
		水				1,342		1,342	1,342
7号心頭第3号岸壁						52,255		52,255	52,255
	鉱産品					52,046		52,046	52,046
		非金属鉱物				52,046		52,046	52,046
	軽工業品					209		209	209
		水				209		209	209
7号心頭第4号岸壁				9,127	9,127	96,765	109,817	206,582	215,709
	林産品						1,000	1,000	1,000
		木材チップ					1,000	1,000	1,000
	鉱産品			3,551	3,551	90,156	68,293	158,449	162,000
		石炭		2,197	2,197		5,667	5,667	7,864
		鉄鉱石		807	807	11,350		11,350	12,157
		金属鉱					17,350	17,350	17,350
		砂利・砂				8,688	2,000	10,688	10,688

令和4年(単位:トン)

施設名	大分類	中分類	外 貿			内 貿			総計
			輸出	輸入	外貿計	移出	移入	内貿計	
		石灰石					36,075	36,075	36,075
		非金属鉱物		547	547	70,118	7,201	77,319	77,866
	金属機械工業品						4,483	4,483	4,483
		非鉄金属					4,483	4,483	4,483
	化学工業品			5,576	5,576		25,025	25,025	30,601
		その他石油製品					1,500	1,500	1,500
		コークス		3,285	3,285		4,208	4,208	7,493
		化学薬品					1,200	1,200	1,200
		化学肥料		2,291	2,291		18,117	18,117	20,408
	軽工業品						1,286	1,286	1,286
		水					1,286	1,286	1,286
	特殊品						5,323	11,016	16,339
		金属くず					10,000	10,000	10,000
		再利用資材					5,323	6,339	6,339
7号ふ頭第5号岸壁							2,976,552	2,976,552	2,976,552
	鉱産品						2,972,454	2,972,454	2,972,454
		石炭					2,972,454	2,972,454	2,972,454
	軽工業品						4,098	4,098	4,098
		水					4,098	4,098	4,098
7号ふ頭小船溜							619	619	619
	軽工業品						619	619	619
		水					619	619	619
藤原ふ頭第1号岸壁			44,624	52	44,676	16,033	45,702	61,735	106,411
	林産品						16,911	16,911	16,911
		木材チップ					6,005	6,005	6,005
		薪炭					10,906	10,906	10,906
	鉱産品		5,100		5,100	14,610	25,969	40,579	45,679
		砂利・砂				2,410	2,410	2,410	2,410
		石灰石					18,349	18,349	18,349
		原塩					7,620	7,620	7,620
		非金属鉱物	5,100		5,100	12,200	12,200	12,200	17,300
	金属機械工業品			52	52	12	2,822	2,834	2,886
		非鉄金属					1,198	1,198	1,198
		産業機械		52	52	12	1,624	1,636	1,688
	化学工業品						890	890	890
		化学肥料					890	890	890
	軽工業品						521	521	521
		水					521	521	521
	特殊品		39,524		39,524				39,524
		金属くず	39,524		39,524				39,524
藤原ふ頭第2号岸壁			55,024	492,850	547,874	2,505	2,505	550,379	550,379
	林産品			492,850	492,850				492,850
		木材チップ		460,127	460,127				460,127
		薪炭		32,723	32,723				32,723
	化学工業品						134	134	134
		その他の石油					134	134	134
	軽工業品						2,371	2,371	2,371
		水					2,371	2,371	2,371
	特殊品		55,024		55,024				55,024
		再利用資材	55,024		55,024				55,024
藤原ふ頭第3号岸壁			3,890	260,458	264,348	3,294	1,213	4,507	268,855
	林産品			254,091	254,091				254,091
		木材チップ		81,528	81,528				81,528
		薪炭		172,563	172,563				172,563
	金属機械工業品			6,367	6,367	930	1,213	2,143	8,510
		産業機械		6,367	6,367	930	1,213	2,143	8,510
	化学工業品					50		50	50
		その他の石油				50		50	50
	軽工業品					2,314		2,314	2,314
		水				2,314		2,314	2,314
	特殊品		3,890		3,890				3,890
		金属くず	3,890		3,890				3,890
藤原ふ頭第4号岸壁						22,644	145,266	167,910	167,910
	鉱産品					16,640	145,266	161,906	161,906
		石灰石					144,016	144,016	144,016

令和4年(単位:トン)

施設名	大分類	中分類	外 貿			内 貿			総計
			輸出	輸入	外貿計	移出	移入	内貿計	
		非金属鉱物				16,640	1,250	17,890	17,890
	軽工業品					543		543	543
		水				543		543	543
	特殊品					5,461		5,461	5,461
		金属くず				5,461		5,461	5,461
大剣ふ頭第1号岸壁						107	50,809	50,916	50,916
	金属機械工業品						50,809	50,809	50,809
		鋼材					43,890	43,890	43,890
		非鉄金属					6,919	6,919	6,919
	軽工業品					107		107	107
		水				107		107	107
大剣ふ頭第2号岸壁						3,283	144	3,427	3,427
	鉱産品					830		830	830
		石材				830		830	830
	金属機械工業品					45	144	189	189
		産業機械				45	144	189	189
	化学工業品					2,217		2,217	2,217
		化学肥料				2,217		2,217	2,217
	軽工業品					191		191	191
		水				191		191	191
大剣ふ頭第4号岸壁			45,016	143,395	188,411	5		5	188,416
	林産品		28	45	73				73
		製材	28	45	73				73
	鉱産品		272	38,740	39,012				39,012
		石炭		48	48				48
		金属鉱	248	1,336	1,584				1,584
		砂利・砂		400	400				400
		非金属鉱物	24	36,956	36,980				36,980
	金属機械工業品		724	12,865	13,589				13,589
		鉄鋼		362	362				362
		鋼材		906	906				906
		非鉄金属	200	1,734	1,934				1,934
		金属製品		7,388	7,388				7,388
		自動車部品	524	2,100	2,624				2,624
		その他輸送機械		32	32				32
		産業機械		343	343				343
	化学工業品		9,621	65,686	75,307				75,307
		ガラス類	42	743	785				785
		窯業品		5,127	5,127				5,127
		その他石油製品		459	459				459
		化学薬品	4,098	35,268	39,366				39,366
		化学肥料	1,292	5,353	6,645				6,645
		染料・塗料・合成樹脂・その他化学工業品	4,189	18,736	22,925				22,925
	軽工業品		16,764	6,954	23,718	5		5	23,723
		紙・パルプ	16,689		16,689				16,689
		糸及び紡績半製品		34	34				34
		その他繊維工業品	75	6,601	6,676				6,676
		砂糖		210	210				210
		製造食品		109	109				109
		水				5		5	5
	雑工業品		3,018	16,264	19,282				19,282
		衣服・身廻品・はきもの		25	25				25
		文房具・運動娯楽用品・楽器	55	2	57				57
		家具装備品		3,080	3,080				3,080
		その他日用品	439	315	754				754
		ゴム製品	1,056	21	1,077				1,077
		木製品		12,492	12,492				12,492
		その他製造工業品	1,468	329	1,797				1,797
	特殊品		14,589	2,841	17,430				17,430
		金属くず	932	1,170	2,102				2,102
		動植物性製造飼肥料	11,565	499	12,064				12,064
		輸送用容器	2,092	1,172	3,264				3,264
大剣ふ頭第5号岸壁						494	166,911	167,405	167,405
	化学工業品						166,911	166,911	166,911
		重油					164,911	164,911	164,911

令和4年(単位:トン)

施設名	大分類	中分類	外 貿			内 貿			総計
			輸出	輸入	外貿計	移出	移入	内貿計	
		化学薬品					2,000	2,000	2,000
	軽工業品					494		494	494
		水				494		494	494
大剣心頭第6号岸壁						384	43,766	44,150	44,150
	化学工業品						43,766	43,766	43,766
		化学薬品					43,766	43,766	43,766
	軽工業品					384		384	384
		水				384		384	384
大剣心頭第7号岸壁						2,562	705,611	708,173	708,173
	化学工業品					1,000	705,611	706,611	706,611
		重油				1,000	64,680	65,680	65,680
		揮発油					279,221	279,221	279,221
		その他の石油					358,940	358,940	358,940
		その他石油製品					2,770	2,770	2,770
	軽工業品					1,562		1,562	1,562
		水				1,562		1,562	1,562
大剣心頭第8号岸壁						428	156,152	156,580	156,580
	化学工業品						156,152	156,152	156,152
		重油					71,392	71,392	71,392
		揮発油					39,720	39,720	39,720
		その他の石油					41,580	41,580	41,580
		その他石油製品					3,460	3,460	3,460
	軽工業品					428		428	428
		水				428		428	428
東港第1号岸壁				1,503,919	1,503,919	1,293		1,293	1,505,212
	鉱産品		1,503,919	1,503,919					1,503,919
		石炭	1,503,919	1,503,919					1,503,919
	化学工業品					72		72	72
		その他の石油				72		72	72
	軽工業品					1,221		1,221	1,221
		水				1,221		1,221	1,221
東港第2号岸壁						254,739		254,739	254,739
	鉱産品					253,786		253,786	253,786
		石炭				253,786		253,786	253,786
	軽工業品					953		953	953
		水				953		953	953
小名浜石油1号棧橋						46,225	130,610	176,835	176,835
	鉱産品						3,733	3,733	3,733
		原油					3,733	3,733	3,733
	化学工業品					46,225	126,877	173,102	173,102
		重油				46,225	52,844	99,069	99,069
		揮発油					38,534	38,534	38,534
		その他の石油					35,499	35,499	35,499
小名浜石油2号棧橋						50,891	51,729	102,620	102,620
	化学工業品					50,891	51,729	102,620	102,620
		重油				50,891	45,230	96,121	96,121
		その他の石油					6,499	6,499	6,499
小名浜石油3号棧橋							5,950	5,950	5,950
	化学工業品						5,950	5,950	5,950
		その他の石油					598	598	598
		その他石油製品					5,352	5,352	5,352
小名浜石油原油ドルフィン				50,826	50,826				50,826
	化学工業品		50,826	50,826					50,826
		重油	50,826	50,826					50,826
漁港区						11,967	7,937	19,904	19,904
	農水産品						6,531	6,531	6,531
		水産品					6,531	6,531	6,531
	軽工業品					11,967	1,406	13,373	13,373
		水				11,967	1,406	13,373	13,373
その他						26		26	26
	特殊品					26		26	26
		取合せ品				26		26	26
総計			982,187	8,857,269	9,839,456	3,984,751	2,267,038	6,251,789	16,091,245

3. 入港船舶岸壁利用状況年次表

令和2年～4年

施設区分	令和2年			令和3年			令和4年		
	係留状況			係留状況			係留状況		
	隻数	総トン数	係船時間	隻数	総トン数	係船時間	隻数	総トン数	係船時間
1号ふ頭第5号岸壁	0	0	0: 0	189	14,553	5,379: 52	788	60,676	788: 0
1号ふ頭第6号岸壁	0	0	0: 0	0	0	0: 0	0	0	0: 0
2号ふ頭第1号岸壁	56	20,048	56: 0	75	26,548	368: 0	70	25,367	95: 0
2号ふ頭第2号岸壁	4	1,540	823: 28	1	26	96: 0	4	980	209: 59
2号ふ頭第3号岸壁	16	4,829	4,198: 55	12	3,334	2,745: 7	10	3,745	2,537: 51
2号ふ頭第4号岸壁	28	12,671	874: 25	27	12,718	1,572: 10	43	20,715	1,622: 45
2号ふ頭第5号岸壁	30	14,335	1,577: 40	27	9,439	1,394: 19	16	23,142	3,321: 11
2号ふ頭第6号岸壁	16	12,436	2,460: 12	26	35,133	814: 20	11	17,248	1,836: 29
3号ふ頭第1号岸壁	81	47,787	3,853: 40	81	64,461	2,389: 48	95	53,059	4,957: 45
3号ふ頭第2号岸壁	62	42,125	1,085: 40	61	39,666	6,574: 9	54	46,398	6,393: 32
3号ふ頭第3号岸壁	50	396,382	4,917: 45	45	525,449	4,629: 4	44	356,788	4,704: 14
3号ふ頭第4号岸壁	47	210,352	2,734: 50	49	126,719	1,830: 33	69	173,001	3,248: 39
3号ふ頭第5号岸壁	1	1,949	2: 0	0	0	0: 0	0	0	0: 0
3号ふ頭第6号岸壁	17	10,796	504: 50	9	4,975	252: 50	12	7,931	309: 50
3号ふ頭第7号岸壁	2	998	154: 20	1	597	41: 20	4	1,995	93: 5
4号ふ頭第1号岸壁	21	8,872	362: 20	37	13,686	951: 45	28	19,146	808: 0
4号ふ頭第2号岸壁	191	908,590	2,841: 32	151	763,617	2,075: 40	149	728,480	2,095: 2
4号ふ頭第3号岸壁	145	524,248	3,825: 48	124	445,723	2,715: 45	141	481,910	3,571: 0
4号ふ頭第4号岸壁	58	38,448	116: 10	58	33,241	113: 50	65	37,488	117: 55
4号ふ頭第5号岸壁	66	36,479	157: 25	56	31,951	141: 50	76	42,358	179: 55
4号ふ頭第6号岸壁	173	79,407	451: 15	168	91,527	531: 10	173	82,896	487: 45
5号ふ頭第1号岸壁	32	776,091	6,328: 8	33	913,862	5,504: 16	38	888,466	5,754: 32
5号ふ頭小船溜	10	23,728	185: 0	1	259	70: 15	11	27,955	666: 30
6号ふ頭第1号岸壁	37	2,043,375	5,374: 46	44	2,284,325	5,986: 24	43	2,181,244	5,521: 19
6号ふ頭第2号岸壁	30	52,152	51: 0	20	36,606	201: 30	2	2,296	238: 30
6号ふ頭第3号岸壁	150	72,152	8,216: 15	174	83,914	10,366: 30	115	76,461	7,154: 27
7号ふ頭第1号岸壁	35	1,371,684	6,476: 17	30	1,282,694	6,933: 23	36	1,403,582	6,096: 38
7号ふ頭第2号岸壁	37	1,456,579	6,971: 24	35	1,216,747	5,678: 23	31	1,019,445	5,397: 26
7号ふ頭第3号岸壁	97	184,019	1,583: 52	81	212,989	1,302: 54	54	150,608	1,647: 22
7号ふ頭第4号岸壁	183	139,411	3,095: 29	155	103,474	2,311: 40	160	87,524	2,813: 53
7号ふ頭第5号岸壁	236	3,878,868	2,992: 46	275	4,611,401	3,528: 53	240	4,006,121	3,278: 50
7号ふ頭小船溜	98	14,475	16,914: 14	79	10,074	8,780: 32	77	7,111	4,759: 42
藤原ふ頭第1号岸壁	86	137,911	2,452: 29	75	111,502	4,009: 32	67	67,191	3,136: 13
藤原ふ頭第2号岸壁	35	614,324	4,770: 48	23	367,040	5,678: 4	26	559,004	6,238: 57
藤原ふ頭第3号岸壁	57	131,147	3,836: 17	47	256,776	5,249: 50	37	308,773	5,477: 44
藤原ふ頭第4号岸壁	15	7,251	592: 45	92	45,708	1,184: 50	115	58,391	1,937: 19
大剣ふ頭第1号岸壁	42	20,953	778: 0	60	29,662	1,123: 20	71	36,097	2,254: 45
大剣ふ頭第2号岸壁	65	67,216	1,492: 20	34	29,659	973: 20	11	5,175	377: 50
大剣ふ頭第3号岸壁	0	0	0: 0	0	0	0: 0	0	0	0: 0
大剣ふ頭第4号岸壁	117	1,052,928	5,356: 50	115	1,121,106	1,371: 40	106	1,034,468	1,785: 41
大剣ふ頭第5号岸壁	9	23,905	46: 30	28	99,413	208: 55	38	126,927	277: 55
大剣ふ頭第6号岸壁	39	29,384	179: 50	48	31,222	217: 15	44	28,818	193: 15
大剣ふ頭第7号岸壁	274	685,493	749: 25	291	693,634	803: 40	274	586,715	745: 0
大剣ふ頭第8号岸壁	198	161,203	880: 55	113	103,319	209: 45	129	90,148	262: 10
東港第1号岸壁	11	503,337	2,059: 42	16	730,857	2,875: 10	27	1,099,121	4,269: 15
東港第2号岸壁	0	0	0: 0	16	293,943	510: 0	63	588,977	1,862: 56
小名浜石油1号栈橋	98	233,587	421: 13	84	239,392	417: 0	54	148,509	267: 35
小名浜石油2号栈橋	99	66,454	236: 25	97	62,192	236: 25	126	79,618	306: 15
小名浜石油3号栈橋	7	3,828	26: 0	11	5,891	38: 5	11	5,735	37: 45
小名浜石油原油ドルフィン	4	208,863	124: 55	6	355,960	230: 15	2	103,345	49: 36
漁港区	2,339	124,979	13,044: 17	2,304	142,165	4,463: 0	1,879	118,583	3,665: 57
合計	5,504	16,457,589	126,236: 7	5,584	17,719,149	115,082: 18	5,739	17,079,731	113,853: 14

4. 県営荷役機械作業状況表

		令和2年	令和3年	令和4年
3-3号機 荷揚能力 315t/h	貨物トシ数	230,795	164,759	3,236
	作業時間	816:15	630:35	13:00
	時間当作業量	282.8	261.3	248.9
3-4号機 荷揚能力 315t/h	貨物トシ数	204,983	163,546	278,804
	作業時間	787:15	612:5	1,075:36
	時間当作業量	260.4	267.2	259.2
5-1号機 荷揚能力 800t/h	貨物トシ数	460,861	358,214	302,727
	作業時間	1,393:34	1,014:39	846:19
	時間当作業量	330.7	353.0	357.7
7-1号機 荷揚能力 800t/h	貨物トシ数	974,451	1,091,493	1,062,390
	作業時間	1,957:5	2,110:59	2,070:3
	時間当作業量	497.9	517.1	513.2
7-2号機 荷揚能力 800t/h	貨物トシ数	1,169,402	870,370	735,610
	作業時間	2,337:25	1,887:6	1,632:24
	時間当作業量	500.3	461.2	450.6
7-3号機 荷揚能力 800t/h	貨物トシ数	993,666	793,570	840,710
	作業時間	1,894:3	1,546:11	1,662:18
	時間当作業量	524.6	513.2	505.8
分岐施設 荷揚能力 1,550t/h	貨物トシ数	58,426	19,600	19,337
	作業時間	58:00	22:37	20:53
	時間当作業量	1,007.3	866.6	926.0
東港荷役機械 荷揚能力 1,900t/h	貨物トシ数	235,719	566,457	474,091
	作業時間	199:33	402:16	387:32
	時間当作業量	1,181.3	1,408.2	1,223.4
東港コンベア設備 荷揚能力 4,000t/h	貨物トシ数	746,629	1,032,530	1,484,582
	作業時間	627:43	749:7	1,165:46
	時間当作業量	1,189.4	1,378.3	1,273.5
東港ホッパ設備 荷揚能力 1,440t/h	貨物トシ数	746,629	1,032,530	343,135
	作業時間	627:43	749:7	278:59
	時間当作業量	1,189.4	1,378.3	1,229.9
合 計	貨物トシ数	5,821,562	6,093,069	5,544,621
	作業時間	10,698:36	9,724:42	9,152:50
	時間当作業量	544.1	626.6	605.8

5. 県 営 荷 役 機 械

月別	3-3号機 (荷揚能力 315t/h)			3-4号機 (荷揚能力 315t/h)		
	貨物トン数	作業時間	時間当作業量	貨物トン数	作業時間	時間当作業量
1	0	0: 0	0.0	35,810	147: 6	243.4
2	0	0: 0	0.0	31,298	118: 10	264.9
3	0	0: 0	0.0	19,954	64: 20	310.2
4	3,236	13: 0	248.9	21,490	91: 20	235.3
5	0	0: 0	0.0	48,012	178: 15	269.4
6	0	0: 0	0.0	34,537	135: 15	255.4
7	0	0: 0	0.0	26,857	94: 25	284.5
8	0	0: 0	0.0	5,587	20: 45	269.3
9	0	0: 0	0.0	17,833	69: 15	257.5
10	0	0: 0	0.0	20,409	80: 0	255.1
11	0	0: 0	0.0	11,916	57: 5	208.7
12	0	0: 0	0.0	5,101	19: 40	259.4
計	3,236	13: 0	248.9	278,804	1,075: 36	259.2

月別	5-1号機 (荷揚能力 800t/h)			7-1号機 (荷揚能力 800t/h)		
	貨物トン数	作業時間	時間当作業量	貨物トン数	作業時間	時間当作業量
1	39,954	102: 42	389.0	57,316	131: 55	434.5
2	10,707	35: 52	298.5	63,872	124: 46	511.9
3	11,357	31: 26	361.3	79,845	169: 59	469.7
4	41,744	105: 47	394.6	63,102	112: 54	558.9
5	41,590	109: 51	378.6	93,178	176: 32	527.8
6	10,824	30: 55	350.1	65,112	122: 27	531.7
7	30,554	88: 40	344.6	129,264	244: 55	527.8
8	22,291	58: 21	382.0	91,232	186: 27	489.3
9	41,530	119: 58	346.2	101,382	190: 3	533.4
10	5,034	19: 52	253.4	94,819	194: 26	487.7
11	21,000	67: 10	312.7	105,462	195: 38	539.1
12	26,143	75: 45	345.1	117,806	220: 1	535.4
計	302,727	846: 19	357.7	1,062,390	2,070: 3	513.2

月別作業状況表

令和4年

月別	7-2号機 (荷揚能力 800t/h)			7-3号機 (荷揚能力 800t/h)		
	貨物トン数	作業時間	時間当作業量	貨物トン数	作業時間	時間当作業量
1	98,875	211: 30	467.5	73,077	146: 13	499.8
2	31,500	95: 14	330.8	42,882	79: 20	540.5
3	81,066	193: 29	419.0	101,750	203: 47	499.3
4	92,295	211: 52	435.6	91,331	180: 17	506.6
5	117,946	217: 56	541.2	120,131	216: 41	554.4
6	31,594	78: 0	405.1	63,056	118: 12	533.5
7	57,891	164: 51	351.2	0	0: 0	0.0
8	131,322	245: 45	534.4	77,706	144: 37	537.3
9	59,914	120: 33	497.0	48,160	92: 13	522.2
10	33,209	93: 14	356.2	70,801	133: 25	530.7
11	0	0: 0	0.0	57,928	107: 39	538.1
12	0	0: 0	0.0	93,888	239: 54	391.4
計	735,610	1,632: 24	450.6	840,710	1,662: 18	505.8

月別	分岐施設 (荷揚能力 1,550t/h)			東港荷役機械 (2号機) (荷揚能力1,900t/h)		
	貨物トン数	作業時間	時間当作業量	貨物トン数	作業時間	時間当作業量
1	0	0: 0	0.0	0	0: 0	0.0
2	0	0: 0	0.0	0	0: 0	0.0
3	0	0: 0	0.0	71,303	57: 5	1,249.1
4	0	0: 0	0.0	1,520	1: 25	1,072.9
5	0	0: 0	0.0	9,600	8: 7	1,182.8
6	0	0: 0	0.0	27,383	19: 57	1,372.6
7	0	0: 0	0.0	63,053	47: 56	1,315.4
8	0	0: 0	0.0	37,896	29: 12	1,297.8
9	0	0: 0	0.0	110,809	103: 6	1,074.8
10	0	0: 0	0.0	49,154	39: 15	1,252.3
11	0	0: 0	0.0	47,054	37: 9	1,266.6
12	19,337	20: 53	926.0	56,319	44: 20	1,270.4
計	19,337	20: 53	926.0	474,091	387: 32	1,223.4

令和4年

月別	東港コンベア設備（荷揚能力 4,000t/h）			東港ホッパー設備（荷揚能力 1,440t/h）		
	貨物トン数	作業時間	時間当作業量	貨物トン数	作業時間	時間当作業量
1	133,166	104: 46	1,271.1	133,166	104: 46	1,271.1
2	71,500	60: 51	1,175.0	71,500	60: 51	1,175.0
3	136,405	107: 55	1,264.0	136,405	107: 55	1,264.0
4	158,846	120: 22	1,319.7	2,064	5: 27	378.7
5	9,600	8: 7	1,182.8	0	0: 0	0.0
6	136,879	105: 20	1,299.5	0	0: 0	0.0
7	63,053	47: 56	1,315.4	0	0: 0	0.0
8	128,589	95: 46	1,342.7	0	0: 0	0.0
9	143,959	126: 57	1,134.0	0	0: 0	0.0
10	131,415	102: 31	1,281.9	0	0: 0	0.0
11	128,380	97: 32	1,316.3	0	0: 0	0.0
12	242,790	187: 43	1,293.4	0	0: 0	0.0
計	1,484,582	1,165: 46	1,273.5	343,135	278: 59	1,229.9

PORT OF ONAHAMA

第4章

コンテナ施設利用状況

1. コンテナ貨物合計取扱量

(1) コンテナ貨物月別表

* 外貿コンテナ航路、国際フィーダー航路の合計です。 令和4年

月	隻数	貨物量 (単位:トン)			個 数 (単位:TEU)									
		輸移出	輸移入	合計	輸 移 出			輸 移 入			合 計			
					20F	40F	TEU	20F	40F	TEU	20F	40F	TEU	
1	13	2,703	12,939	15,642	実	56	107	270	543	278	1,099	599	385	1,369
					空	692	217	1,126	0	20	40	692	237	1,166
					合計	748	324	1,396	543	298	1,139	1,291	622	2,535
2	10	3,699	9,252	12,951	実	86	134	354	389	225	839	475	359	1,193
					空	411	105	621	0	0	0	411	105	621
					合計	497	239	975	389	225	839	886	464	1,814
3	11	4,478	12,920	17,398	実	96	158	412	599	292	1,183	695	450	1,595
					空	261	115	491	0	10	20	261	125	511
					合計	357	273	903	599	302	1,203	956	575	2,106
4	10	3,796	11,451	15,247	実	96	124	344	482	244	970	578	368	1,314
					空	498	113	724	0	0	0	498	113	724
					合計	594	237	1,068	482	244	970	1,076	481	2,038
5	8	2,903	11,784	14,687	実	72	98	268	509	244	997	581	342	1,265
					空	377	156	689	0	20	40	377	176	729
					合計	449	254	957	509	264	1,037	958	518	1,994
6	10	4,922	13,742	18,664	実	123	163	449	530	321	1,172	653	484	1,621
					空	425	212	849	0	0	0	425	212	849
					合計	548	375	1,298	530	321	1,172	1,078	696	2,470
7	6	3,197	10,834	14,031	実	88	99	286	444	249	942	532	348	1,228
					空	264	122	508	0	0	0	264	122	508
					合計	352	221	794	444	249	942	796	470	1,736
8	7	3,896	11,613	15,509	実	105	120	345	443	272	987	548	392	1,332
					空	361	190	741	0	0	0	361	190	741
					合計	466	310	1,086	443	272	987	909	582	2,073
9	7	3,148	10,973	14,121	実	110	78	266	476	197	870	586	275	1,136
					空	438	74	586	0	0	0	438	74	586
					合計	548	152	852	476	197	870	1,024	349	1,722
10	10	5,561	17,193	22,754	実	148	173	494	687	447	1,581	835	620	2,075
					空	523	262	1,047	0	0	0	523	262	1,047
					合計	671	435	1,541	687	447	1,581	1,358	882	3,122
11	7	2,806	11,102	13,908	実	80	80	240	431	288	1,007	511	368	1,247
					空	367	199	765	0	0	0	367	199	765
					合計	447	279	1,005	431	288	1,007	878	567	2,012
12	7	3,907	9,592	13,499	実	88	141	370	362	250	862	450	391	1,232
					空	264	185	634	0	0	0	264	185	634
					合計	352	326	1,004	362	250	862	714	576	1,866
合計	106	45,016	143,395	188,411	実	1,148	1,475	4,098	5,895	3,307	12,509	7,043	4,782	16,607
					空	4,881	1,950	8,781	0	50	100	4,881	2,000	8,881
					合計	6,029	3,425	12,879	5,895	3,357	12,609	11,924	6,782	25,488

※実 (実入コンテナ) = 貨物が入ったコンテナ

※空 (空コンテナ) = 貨物が入っていないコンテナ

※TEU=Twenty-foot Equivalent Units 20フィート換算

(2) コンテナ貨物品種別別表

令和4年

コード	大分類	中分類	ト			T E U			
			輸移出	輸移入	総計	輸移出	輸移入	総計	
011	農水産品	麦							
021		米							
022		とうもろこし							
023		豆類							
024		その他雑穀							
031		野菜・果物							
041		綿花							
051		その他農産品							
061		羊毛							
071		その他畜産品							
081	林産品	水産品							
091		原木							
092		製材	28	45	73	4	4	8	
101		樹脂類							
111		木材チップ							
112		その他林産品							
121		薪炭							
131		石炭		48	48		4	4	
141		鉄鉱石							
151		金属鉱	248	1,336	1,584	18	69	87	
161	砂利・砂		400	400		20	20		
162	鉱産品	石材							
171		原油							
181		りん鉱石							
191		石灰石							
201		原塩							
211		非金属鉱物	24	36,956	36,980	2	2,254	2,256	
221		鉄鋼		362	362		18	18	
222		鋼材		906	906		50	50	
231		非鉄金属	200	1,734	1,934	10	102	112	
241		金属製品		7,388	7,388		543	543	
251	金属機械工業品	鉄道車両							
252		完成自動車							
253		その他輸送用車両							
254		二輪自動車							
255		自動車部品	524	2,100	2,624	42	343	385	
256		その他輸送機械		32	32		18	18	
261		産業機械		343	343		62	62	
262		電気機械							
263		測量・光学・医療用機械							
264		事務用機器							
265	その他機械								
271	化学工業品	陶磁器							
281		セメント							
291		ガラス類	42	743	785	18	91	109	
301		窯業品		5,127	5,127		263	263	
311		重油							
321		その他の石油							
322		LNG（液化天然ガス）							
323		LPG（液化石油ガス）							
324		その他石油製品		459	459		45	45	
331		コークス							
341	軽工業品	石炭製品							
351		化学薬品	4,098	35,268	39,366	277	2,027	2,304	
361		化学肥料	1,292	5,353	6,645	72	273	345	
371		染料・塗料・合成樹脂・その他化学工業品	4,189	18,736	22,925	444	1,364	1,808	
381		紙・パルプ	16,689		16,689	1,444		1,444	
391		糸及び紡績半製品		34	34		10	10	
401		その他繊維工業品	75	6,601	6,676	18	1,246	1,264	
411		砂糖		210	210		12	12	
421		製造食品		109	109		10	10	
422		飲料							
423	雑工業品	水							
424		たばこ							
425		その他食料工業品							
431		かん具							
441		衣服・身廻品・はきもの		25	25		9	9	
442		文房具・運動娯楽用品・楽器	55	2	57	8	2	10	
443		家具装備品		3,080	3,080		348	348	
444		その他日用品	439	315	754	154	113	267	
451		ゴム製品	1,056	21	1,077	261	4	265	
461		木製品		12,492	12,492		2,746	2,746	
471	その他製造工業品	1,468	329	1,797	202	75	277		
481	特殊品	金属くず	932	1,170	2,102	59	112	171	
491		再利用資材							
501		動植物性製造飼肥料	11,565	499	12,064	689	25	714	
511		廃棄物							
512		廃土砂							
521		輸送用容器	2,092	1,172	3,264	376	247	623	
531		取合せ品							
541		分類不能のもの							
		合計		45,016	143,395	188,411	4,098	12,509	16,607

2. 外貿コンテナ航路

(1) コンテナ貨物月別表

令和4年

月	隻数	貨物量 (単位:トン)			個 数 (単位:TEU)									
		輸出	輸入	合計	輸 出			輸 入			合 計			
					20F	40F	TEU	20F	40F	TEU	20F	40F	TEU	
1	13	2,703	12,939	15,642	実	56	107	270	543	278	1,099	599	385	1,369
					空	692	217	1,126	0	20	40	692	237	1,166
					合計	748	324	1,396	543	298	1,139	1,291	622	2,535
2	10	3,699	9,252	12,951	実	86	134	354	389	225	839	475	359	1,193
					空	411	105	621	0	0	0	411	105	621
					合計	497	239	975	389	225	839	886	464	1,814
3	11	4,478	12,920	17,398	実	96	158	412	599	292	1,183	695	450	1,595
					空	261	115	491	0	10	20	261	125	511
					合計	357	273	903	599	302	1,203	956	575	2,106
4	10	3,796	11,451	15,247	実	96	124	344	482	244	970	578	368	1,314
					空	498	113	724	0	0	0	498	113	724
					合計	594	237	1,068	482	244	970	1,076	481	2,038
5	8	2,903	11,784	14,687	実	72	98	268	509	244	997	581	342	1,265
					空	377	156	689	0	20	40	377	176	729
					合計	449	254	957	509	264	1,037	958	518	1,994
6	10	4,922	13,742	18,664	実	123	163	449	530	321	1,172	653	484	1,621
					空	425	212	849	0	0	0	425	212	849
					合計	548	375	1,298	530	321	1,172	1,078	696	2,470
7	6	3,197	10,834	14,031	実	88	99	286	444	249	942	532	348	1,228
					空	264	122	508	0	0	0	264	122	508
					合計	352	221	794	444	249	942	796	470	1,736
8	7	3,896	11,613	15,509	実	105	120	345	443	272	987	548	392	1,332
					空	361	190	741	0	0	0	361	190	741
					合計	466	310	1,086	443	272	987	909	582	2,073
9	7	3,148	10,973	14,121	実	110	78	266	476	197	870	586	275	1,136
					空	438	74	586	0	0	0	438	74	586
					合計	548	152	852	476	197	870	1,024	349	1,722
10	10	5,561	17,193	22,754	実	148	173	494	687	447	1,581	835	620	2,075
					空	523	262	1,047	0	0	0	523	262	1,047
					合計	671	435	1,541	687	447	1,581	1,358	882	3,122
11	7	2,806	11,102	13,908	実	80	80	240	431	288	1,007	511	368	1,247
					空	367	199	765	0	0	0	367	199	765
					合計	447	279	1,005	431	288	1,007	878	567	2,012
12	7	3,907	9,592	13,499	実	88	141	370	362	250	862	450	391	1,232
					空	264	185	634	0	0	0	264	185	634
					合計	352	326	1,004	362	250	862	714	576	1,866
合計	106	45,016	143,395	188,411	実	1,148	1,475	4,098	5,895	3,307	12,509	7,043	4,782	16,607
					空	4,881	1,950	8,781	0	50	100	4,881	2,000	8,881
					合計	6,029	3,425	12,879	5,895	3,357	12,609	11,924	6,782	25,488

※実 (実入コンテナ) = 貨物が入ったコンテナ

※空 (空コンテナ) = 貨物が入っていないコンテナ

※TEU=Twenty-foot Equivalent Units 20フィート換算

(2) コンテナ貨物品種別別表 (外貿コンテナ航路)

令和4年

コード	大分類	中分類	ト			T E U			
			輸 出	輸 入	総 計	輸 出	輸 入	総 計	
011	農水産品	麦							
021		米							
022		とうもろこし							
023		豆類							
024		その他雑穀							
031		野菜・果物							
041		綿花							
051		その他農産品							
061		羊毛							
071		その他畜産品							
081	林産品	水産品							
091		原木							
092		製材	28	45	73	4	4	8	
101		樹脂類							
111		木材チップ							
112		その他林産品							
121		薪炭							
131		石炭		48	48		4	4	
141		鉄鉱石							
151		金属鉱	248	1,336	1,584	18	69	87	
161	鉱産品	砂利・砂		400	400		20	20	
162		石材							
171		原油							
181		りん鉱石							
191		石灰石							
201		原塩							
211		非金属鉱物	24	36,956	36,980	2	2,254	2,256	
221		金属機械工業品	鉄鋼		362	362		18	18
222			鋼材		906	906		50	50
231			非鉄金属	200	1,734	1,934	10	102	112
241	金属製品			7,388	7,388		543	543	
251	鉄道車両								
252	完成自動車								
253	その他輸送用車両								
254	二輪自動車								
255	自動車部品		524	2,100	2,624	42	343	385	
256	その他輸送機械			32	32		18	18	
261	産業機械		343	343		62	62		
262	電気機械								
263	測量・光学・医療用機械								
264	事務用機器								
265	その他機械								
271	化学工業品	陶磁器							
281		セメント							
291		ガラス類	42	743	785	18	91	109	
301		窯業品		5,127	5,127		263	263	
311		重油							
321		その他の石油							
322		LNG (液化天然ガス)							
323		LPG (液化石油ガス)							
324		その他石油製品		459	459		45	45	
331		コークス							
341	軽工業品	石炭製品							
351		化学薬品	4,098	35,268	39,366	277	2,027	2,304	
361		化学肥料	1,292	5,353	6,645	72	273	345	
371		染料・塗料・合成樹脂・その他化学工業品	4,189	18,736	22,925	444	1,364	1,808	
381		紙・パルプ	16,689		16,689	1,444		1,444	
391		糸及び紡績半製品		34	34		10	10	
401		その他繊維工業品	75	6,601	6,676	18	1,246	1,264	
411		砂糖		210	210		12	12	
421		製造食品		109	109		10	10	
422		飲料							
423	水								
424	たばこ								
425	その他食料工業品								
431	雑工業品	かん具							
441		衣服・身廻品・はきもの		25	25		9	9	
442		文房具・運動娯楽用品・楽器	55	2	57	8	2	10	
443		家具装備品		3,080	3,080		348	348	
444		その他日用品	439	315	754	154	113	267	
451		ゴム製品	1,056	21	1,077	261	4	265	
461		木製品		12,492	12,492		2,746	2,746	
471		その他製造工業品	1,468	329	1,797	202	75	277	
481		金属くず	932	1,170	2,102	59	112	171	
491		特殊品	再利用資材						
501	動植物性製造飼肥料		11,565	499	12,064	689	25	714	
511	廃棄物								
512	廃土砂								
521	輸送用容器		2,092	1,172	3,264	376	247	623	
531	取合せ品								
541	分類不能のもの								
	合 計		45,016	143,395	188,411	4,098	12,509	16,607	

3. 国際フィーダー航路

(1) コンテナ貨物月別表

令和4年

月	隻数	貨物量 (単位: トン)			個 数 (単位: TEU)										
		移 出	移 入	合計	移 出			移 入			合 計				
					20F	40F	TEU	20F	40F	TEU	20F	40F	TEU		
1	0	0	0	0	実	0	0	0	0	0	0	0	0	0	0
					空	0	0	0	0	0	0	0	0	0	0
					合計	0	0	0	0	0	0	0	0	0	0
2	0	0	0	0	実	0	0	0	0	0	0	0	0	0	
					空	0	0	0	0	0	0	0	0	0	
					合計	0	0	0	0	0	0	0	0	0	
3	0	0	0	0	実	0	0	0	0	0	0	0	0	0	
					空	0	0	0	0	0	0	0	0	0	
					合計	0	0	0	0	0	0	0	0	0	
4	0	0	0	0	実	0	0	0	0	0	0	0	0	0	
					空	0	0	0	0	0	0	0	0	0	
					合計	0	0	0	0	0	0	0	0	0	
5	0	0	0	0	実	0	0	0	0	0	0	0	0	0	
					空	0	0	0	0	0	0	0	0	0	
					合計	0	0	0	0	0	0	0	0	0	
6	0	0	0	0	実	0	0	0	0	0	0	0	0	0	
					空	0	0	0	0	0	0	0	0	0	
					合計	0	0	0	0	0	0	0	0	0	
7	0	0	0	0	実	0	0	0	0	0	0	0	0	0	
					空	0	0	0	0	0	0	0	0	0	
					合計	0	0	0	0	0	0	0	0	0	
8	0	0	0	0	実	0	0	0	0	0	0	0	0	0	
					空	0	0	0	0	0	0	0	0	0	
					合計	0	0	0	0	0	0	0	0	0	
9	0	0	0	0	実	0	0	0	0	0	0	0	0	0	
					空	0	0	0	0	0	0	0	0	0	
					合計	0	0	0	0	0	0	0	0	0	
10	0	0	0	0	実	0	0	0	0	0	0	0	0	0	
					空	0	0	0	0	0	0	0	0	0	
					合計	0	0	0	0	0	0	0	0	0	
11	0	0	0	0	実	0	0	0	0	0	0	0	0	0	
					空	0	0	0	0	0	0	0	0	0	
					合計	0	0	0	0	0	0	0	0	0	
12	0	0	0	0	実	0	0	0	0	0	0	0	0	0	
					空	0	0	0	0	0	0	0	0	0	
					合計	0	0	0	0	0	0	0	0	0	
合計	0	0	0	0	実	0	0	0	0	0	0	0	0	0	
					空	0	0	0	0	0	0	0	0	0	
					合計	0	0	0	0	0	0	0	0	0	

※実 (実入コンテナ) = 貨物が入ったコンテナ
 ※空 (空コンテナ) = 貨物が入っていないコンテナ
 ※TEU=Twenty-foot Equivalent Units 20フィート換算

(2) コンテナ貨物品種別別表 (国際フィーダー航路)

令和4年

コード	大分類	中分類	ト			T E U		
			移出	移入	総計	移出	移入	総計
011	農水産品	麦						
021		米						
022		とうもろこし						
023		豆類						
024		その他雑穀						
031		野菜・果物						
041		綿花						
051		その他農産品						
061		羊毛						
071		その他畜産品						
081		水産品						
091	林産品	原木						
092		製材						
101		樹脂類						
111		木材チップ						
112		その他林産品						
121		新炭						
131	鉱産品	石炭						
141		鉄鉱石						
151		金属鉱						
161		砂利・砂						
162		石材						
171		原油						
181		りん鉱石						
191		石灰石						
201		原塩						
211		非金属鉱物						
221		金属機械工業品	鉄鋼					
222	鋼材							
231	非鉄金属							
241	金属製品							
251	鉄道車両							
252	完成自動車							
253	その他輸送用車両							
254	二輪自動車							
255	自動車部品							
256	その他輸送機械							
261	産業機械							
262	電気機械							
263	測量・光学・医療用機械							
264	事務用機器							
265	その他機械							
271	化学工業品	陶磁器						
281		セメント						
291		ガラス類						
301		窯業品						
311		重油						
321		その他の石油						
322		LNG (液化天然ガス)						
323		LPG (液化石油ガス)						
324		その他石油製品						
331		コークス						
341		石炭製品						
351		化学薬品						
361		化学肥料						
371		染料・塗料・合成樹脂・その他化学工業品						
381	軽工業品	紙・パルプ						
391		糸及び紡績半製品						
401		その他繊維工業品						
411		砂糖						
421		製造食品						
422		飲料						
423		水						
424		たばこ						
425	その他食料工業品							
431	雑工業品	かん具						
441		衣服・身廻品・はきもの						
442		文房具・運動娯楽用品・楽器						
443		家具装備品						
444		その他日用品						
451		ゴム製品						
461		木製品						
471		その他製造工業品						
481	特殊品	金属くず						
491		再利用資材						
501		動植物性製造飼肥料						
511		廃棄物						
512		廃土砂						
521		輸送用容器						
531		取合せ品						
541	分類不能のもの							
		合計						

**港湾統計に用いる品種分類
基幹統計調査「港湾調査」
品 種 分 類 表**

大分類	中分類	コード	大分類	中分類	コード
(1) 農水産品	麦	011	(5) 化学工業品	陶磁器	271
	米	021		セメント	281
	とうもろこし	022		ガラス類	291
	豆類	023		窯業品	301
	その他雑穀	024		重油	311
	野菜・果物	031		揮発油	320
	綿花	041		その他の石油	321
	その他農産品	051		LNG(液化天然ガス)	322
	羊毛	061		LPG(液化石油ガス)	323
	その他畜産品	071		その他石油製品	324
	水産品	081		コークス	331
(2) 林産品	原木	091	石炭製品	341	
	製材	092	化学薬品	351	
	樹脂類	101	化学肥料	361	
	木材チップ	111	染料・塗料・合成樹脂・ その他化学工業品	371	
	その他林産品	112			
	薪炭	121	(6) 軽工業品	紙・パルプ	381
(3) 鉱産品	石炭	131	糸及び紡績半製品	391	
	鉄鉱石	141	その他繊維工業品	401	
	金属鉱	151	砂糖	411	
	砂利・砂	161	製造食品	421	
	石材	162	飲料	422	
	原油	171	水	423	
	りん鉱石	181	たばこ	424	
	石灰石	191	その他食料工業品	425	
	原塩	201	(7) 雑工業品	がん具	431
	非金属鉱物	211	衣服・身廻品・はきもの	441	
(4) 金属機械工業	鉄鋼	221	文房具・運動 娯楽用品・楽器	442	
	鋼材	222	家具装備品	443	
	非鉄金属	231	その他日用品	444	
	金属製品	241	ゴム製品	451	
	鉄道車両	251	木製品	461	
	完成自動車	252	その他製造工業品	471	
	その他輸送用車両	253	(8) 特殊品	金属くず	481
	二輪自動車	254	再利用資材	491	
	自動車部品	255	動植物性製造飼肥料	501	
	その他輸送機械	256	廃棄物	511	
	産業機械	261	廃土砂	512	
	電気機械	262	輸送用容器	521	
	測量・光学・医療用機械	263	取合せ品	531	
	事務用機器	264	(9) 分類不能のもの	分類不能のもの	541
その他機械	265				

小名浜港利用貨物の主な内容

中分類	小分類	品名	内 容
081. 水産品	081. 水産品	魚介類	
092. 製材	092. 製材	製材	
		木芯	
111. 木材チップ	111. 木材チップ	木質ペレット 木材チップ	
121. 薪炭	121. 薪炭	パーム椰子殻	
131. 石炭	132. 粉炭	粉炭	火力発電所、工場の燃料用。
141. 鉄鉱石	141. 鉄鉱	硫酸鉄	
151. 金属鉱	151. その他の金属	亜鉛末 銅インゴット 鉛インゴット	
	152. 銅精鉱	銅精鉱	銅を生成する粗鉱物。
	153. 亜鉛鉱	亜鉛鉱	亜鉛焼鉱（電気亜鉛の原料）を生成する原料鉱物。
	154. イルメナイト	イルメナイト	塗料の材料となる酸化チタンの原料。
161. 砂利・砂	161. 砂利・砂	管理土壌 珪砂 カンラン岩	
162. 石材	163. 割石	割石	
171. 原油	171. 原油	原油	石油製品の原料、火力発電所の燃料用。
191. 石灰石	191. 石灰石	石灰石	炭酸カルシウムの原料。中和剤。
201. 原塩	201. 工業塩	工業塩	化学工業品の原料。
211. 非金属鉱物	211. 非金属鉱物	マイカパウダー 珪砂 バーライト ベントナイト	外壁材の原料。
	212. 石膏	石膏	建設資材原料。
	213. 石炭灰	石炭灰	
221. 鉄鋼	221. 鉄鋼	フェロクロム フェロシリコン フェロマンガ シリコンメタル	建設機械等の部品の原料。

中分類	小分類	品名	内 容
222. 鋼 材	222. 鋼 材	スチールショット	
	223. 棒 鋼	丸 棒	
	225. 鋼 管	スチールパイプ ランスパイプ	
231. 非鉄金属	231. 非鉄金属	アノード アルミナ	
241. 金属製品	241. 金属製品	ビードワイヤ	
		スチールコード	
		タイヤコード	
		ね じ	
255. 自動車部品	255. 自動車部品	アルミホイール 中古オートパーツ	
256. その他輸送機械	256. その他輸送機械	自 転 車	
261. 産業機械	261. 産業機械	産 業 機 械	
281. セメント	281. セメント	セ メ ン ト	
291. ガラス類	291. ガラス類	ガラスチューブ	
301. 窯業品	301. 窯業品	黒 鉛	
		シ ャ モ ッ ト	
		耐 火 レ ン ガ	
311. 重 油	311. A 重 油	A 重 油	原油の常圧蒸留装置により生成する残査油のうち比較的良質のもの。燃料用。
	312. C 重 油	C 重 油	A重油より品質が劣る。動力用燃料。
320. 揮 発 油	321. ガソリン	ガ ソ リ ン	自動車燃料など。
321. その他の石油	326. 灯 油	灯 油	
	327. 軽 油	軽 油	
	328. 潤 滑 油	潤 滑 油	
	324. その他石油製品	324. その他石油製品	
331. コ ー ク ス	331. コ ー ク ス	コ ー ク ス	
351. 化学薬品	351. 化学薬品	苛 性 ソ ー ダ	塩から生産。主に石鹼の原料となる。
		ベ ンゼ ン	ホルマリンの原料。
		メ タ ノ ール	
		塩 化 バ リ ウ ム	
		グ リ シ ン ナ ト リ ウ ム	塩化ビニルの原料。
V C M			
	352. 濃 硫 酸	濃 硫 酸	銅精鉱から粗銅を取り出す過程で産出。

中分類	小分類	品名	内 容
361. 化学肥料	361. 化学肥料	水酸化マグネシウム 化学肥料	
371. 染料・塗料・合成樹脂・その他化学工業品	371. 染料・塗料・合成樹脂・その他化学工業品	ポリプロピレン 工業用タピオカ粉 P V D C ポリエチレン	
381. 紙・パルプ	381. 紙・パルプ	感熱紙 感圧紙 ライナー紙	
391. 糸及び紡績半製品	391. 糸及び紡績半製品	ナイロンチェフアー	
401. その他繊維工業品	401. その他繊維工業品	不織布	
411. 砂糖	411. 砂糖	砂糖	
421. 製造食品	421. 製造食品	トマトペースト 酢	
423. 水	423. 水	水	
441. 衣服・身廻品・はきもの	441. 衣服・身廻品・はきもの	エプロン 靴	
442. 文房具・運動娯楽用品・楽器	442. 文房具・運動娯楽用品・楽器	粘着テープ	
443. 家具装備品	443. 家具装備品	ソーラーパネル 木製スノコ	
444. その他日用品	444. その他日用品	紙おむつ 衛生用品 ティッシュペーパー	
451. ゴム製品	451. ゴム製品	タイヤ	
461. 木製品	461. 木製品	住宅建材 パーティクルボード	
	462. 合板	中密度繊維版	
471. その他製造工業品	471. その他製造工業品	返却部材 誘導用ブロック 弾性包帯	

中分類	小分類	品名	内 容
481. 金属くず	481. スクラップ	スクラップ	鉱物を精製した残物で砂状の粒子。 ケーソンの申請めなどに使用。
	482. ステンレススクラップ	ステンレススクラップ	
	483. 金属くず	チタンスラグ 基盤くず	
491. 再利用資材	492. からみ	からみ	
	494. 亜鉛滓	亜鉛滓	
501. 動植物性 製造飼肥料	501. 動植物性 製造飼肥料	鶏糞	
521. 輸送用容器	521. 輸送用容器	空スプール	
		空リール	
		コンテナバッグ	
		空コンテナ	
		プラスチック容器	
531. 取合せ品	531. 取合せ品	取合せ品	

令和5年3月

令和4年

小名浜港統計年報

編集・発行

福島県小名浜港湾建設事務所

〒971-8101福島県いわき市小名浜字辰巳町68番地

TEL 0246 (53) 7118(代)

0246 (53) 7124

(港営課直通)

FAX 0246 (53) 7130

福島県小名浜港湾建設事務所

〒971-8101 福島県いわき市小名浜字辰巳町68番地

TEL 0246-53-7118(代表)

TEL 0246-53-7124(港営課直通)

FAX 0246-53-7130

e-mail onahama.kouwan@pref.fukushima.lg.jp

HP <https://www.pref.fukushima.lg.jp/sec/41400a/>