

消 防 防 災 年 報

令 和 2 年 版

福 島 県

はじめに

本県に未曾有の被害をもたらした東日本大震災から10年が経ちました。本県の復興は着実に前へと進んでおりますが、今なお多くの県民の方々の避難が続いているなど、復興に向けた課題が山積しております。震災以降、幾多の災害が発生しておりますが、本県における消防防災体制は、関係各位の御努力により、着実に充実強化されてきており、県民の安全・安心の確保に重要な役割を果たしていることに対し、この場をお借りして御礼申し上げます。

近年、令和3年の福島県沖地震及び宮城県沖地震や令和元年東日本台風などの自然災害が相次いで発生しており、県民の生命・財産を守る消防の責務と役割は一層重要となっております。

県では、これまでの災害の教訓を踏まえ、平成28年9月に県全体の危機管理拠点として、危機管理センターを開所し、危機管理の対応力をより一層高めるとともに、近年の災害対応を踏まえ、消防力向上のための各種訓練の実施や民間事業者との災害協定の締結、防災ガイドブックの活用、ふくしまマイ避難ノートの作成・配布など、災害対策の強化を図ってまいりました。今後も、県民の安全・安心の確保のため、防災体制の充実・強化に全力で取り組んでまいります。

また、地域防災力の中核となる消防団の人材確保と充実強化のため、地域全体で消防活動を応援する消防団サポート企業の募集などを引き続き実施するとともに、消防団員の8割が被雇用者であることを踏まえ、県内の経済団体、事業所等に対する協力要請を引き続き実施し、消防団への入団促進と消防団活動がしやすい環境づくりに取り組んでまいります。

昨年は、火災による死者数が過去10年で最少となりましたが、火災の早期発見による被害の抑制のため、引き続き住宅用火災警報器の設置促進を消防関係機関等と協力して取り組んでまいります。

本書は、県内の市町村・消防本部等からの報告に基づき、令和2年4月1日現在における消防体制、令和元年中の火災、救急・救助、災害発生の状況等について取りまとめたものです。消防防災関係者はもとより、多くの皆様方に御活用いただき、今後の消防防災施策の参考としていただければ幸いです。

令和3年3月

福島県危機管理部長 大島 幸一

目 次

《消防編》	
第1 消 防 体 制	
1 消 防 組 織	1
2 消 防 施 設	8
第2 火 災 予 防	
1 火 災 予 防 運 動	11
2 消 防 用 設 備 等 の 規 制	12
第3 自 主 防 災 組 織	13
第4 救 急 ・ 救 助 業 務	14
第5 危 険 物 規 制 の 状 況	
1 危 険 物 施 設 数 の 推 移	16
2 危 険 物 に 係 る 事 故	18
3 危 険 物 取 扱 者 試 験 の 実 施.....	18
4 危 険 物 取 扱 者 保 安 講 習 の 実 施	18
第6 福 島 県 消 防 学 校	19
 〈消防編資料〉	
第1-1 消 防 体 制 の 現 況 (消 防 本 部 の 組 織 等)	21
第1-2 消 防 体 制 の 現 況 (消 防 団 の 組 織 等)	22
第1-3 消 防 体 制 の 現 況 (消 防 ポ ン プ 自 動 車 等).....	24

第1-4	消防体制の現況(消防水利)	27
第1-5	消防体制の現況(消防吏員・消防団員の年齢構成等)	29
第1-6	消防機関の出動状況	31
第1-7	非常勤消防団員の職業構成及び就業形態別の状況	34
第1-8	平成30年度消防費財源内訳(市町村分)	36
第1-9	平成30年度消防費財源内訳(消防一部事務組合分)	38
第1-10	平成30年度消防費決算額(単独本部設置分)	38
第1-11	平成30年度消防費決算額(消防一部事務組合分)	38
第1-12	平成30年度消防費決算額(消防一部事務組合構成市町村分)	39
第1-13	消防団員報酬年額の現況	41
第2-1	令和元年月別火災総括表・出火原因別調	43
第2-2	令和元年市町村別火災状況	44
第2-3	令和元年火災による死者の発生状況	46
第2-4	令和元年中の主な火災	47
第2-5	令和元年建物火災の火元建物用途別・構造別損害状況	48
第2-6	令和元年火災種類別死傷者数	49
第2-7	令和元年建物用途別火災件数及び死傷者数	49
第2-8	令和元年年齢別・月別死者数	49
第2-9	出火原因の年次別推移	50
第2-10	火災件数と損害状況の年次別推移	51
第2-11	防火対象物の分類	52
第2-12	防火対象物数	53
第2-13	点検を要する防火対象物数	54
第2-14	消防本部別防火対象物数	55
第2-15	防火管理者選任状況	68
第2-16	消防用設備等の設置検査状況	70
第2-17	予防査察実施件数	72
第2-18	建築同意件数	73
第2-19	消防設備士試験実施状況	74
第2-20	消防設備士講習実施状況	74
第2-21	防火対象物定期点検報告制度実務状況	75
第3-1	自主防災組織状況	76

第3-2	幼年・少年消防クラブ及び女性防火クラブの概要	77
第4-1	救急業務実施体制及び救急活動状況	78
第4-2	救急出場件数年次別推移	79
第4-3	令和元年事故種別・消防本部別救急出動件数及び搬送人員	80
第4-4	令和元年事故種別・月別救急出動件数及び搬送人員	81
第5-1	数量別危険物製造所等の数(完成検査済証交付施設)	82
第5-2	消防本部別危険物製造所等の数(完成検査済証交付施設)	83
第5-3	年次別危険物製造所等の推移(完成検査済証交付施設)	84
第5-4	危険物取扱者試験実施状況	85
第5-5	危険物取扱者免状新規交付状況	85
第5-6	危険物取扱者保安講習年度別受講者数	86
第5-7	令和元年度危険物取扱者保安講習実施結果	86
第5-8	令和元年危険物施設等の事故概要	87
第6-1	消防学校教育訓練の実施状況	89

《産業保安編》

第7 高圧ガスの保安

1	高圧ガス保安法関係	90
2	液化石油ガス法関係	92
3	各種資格免状の交付実績	94
4	事故の発生状況	96

第8 電気工事の保安

1	電気工事業法関係登録等の状況	97
2	電気工事士法関係免状交付等の状況	98

第9 火薬類の保安

《災害編》.....

第10 災害発生状況

- 1 令和元年災害発生状況.....101
- 2 令和元年災害年報.....103
- 3 主な災害発生件数(平成3年～令和元年)107
- 4 県内における主要災害(昭和40年～令和元年)108
- 5 令和元年度自衛隊災害派遣状況.....126

第11 防災訓練実施状況

- 1 令和元年度福島県総合防災訓練.....127
- 2 令和元年度福島県地方防災訓練.....127
- 3 令和元年度市町村総合防災訓練の実施状況.....127
- 4 令和元年度国民保護共同図上訓練.....127
- 5 令和元年度避難指示区域内における大規模火災対応訓練.....127

第12 総合情報通信ネットワーク.....128

第13 航空消防防災体制

- 1 福島県消防防災ヘリコプターの導入.....130
- 2 福島県消防防災ヘリコプターの活動内容.....130
- 3 運航体制.....131
- 4 福島県消防防災ヘリコプター「ふくしま」の諸元.....131
- 5 福島県消防防災ヘリコプターの運航状況.....132

消 防 編

第1 消防体制

1 消防組織

令和2年4月1日現在、県内には12消防本部があり、単独設置が2消防本部(福島市、いわき市)、一部事務組合による設置が10消防本部となっています。昭和49年4月1日の南会津地方広域市町村圏組合消防本部発足により、県内59市町村の常備化が達成されています。(表1-1、図1-1)

全国の常備化市町村は、1,690市町村に及び、常備化率は市町村数で98.3%(市100%、町村96.9%)に達し、人口の99.96%が常備消防によってカバーされています。〔令和2年版消防白書〕より)

表1-1「消防常備化の現況」(令和2年4月1日現在)

	発足年月日	名 称	構成団体数				備 考
			市	町	村	計	
単 独	S25. 6. 1	福 島 市 消 防 本 部	1			1	H20. 7. 1 福島市・飯野町合併
	S41.10. 1	い わ き 市 消 防 本 部	1			1	
消 防 一 部 事 務 組 合	S46. 4. 1	白 河 地 方 広 域 市 町 村 圏 消 防 本 部	1	4	4	9	H17.11.7 白河市、表郷村、大信村、東村合併
	〃	喜 多 方 地 方 広 域 市 町 村 圏 組 合 消 防 本 部	1	1	1	3	H18.1.4 喜多方市・熱塩加納村・塩川町・山都町・高郷村合併
	S46. 5. 1	伊 達 地 方 消 防 組 合 消 防 本 部	1	3		4	H18.1.1 伊達町・保原町・梁川町・霊山町・月舘町合併、伊達市新設
	S47. 4. 1	相 馬 地 方 広 域 消 防 本 部	2	1	1	4	H18.1.1 原町市・鹿島町・小高町合併、南相馬市新設
	〃	安 達 地 方 広 域 行 政 組 合 消 防 本 部	2		1	3	H17.12.1 二本松市・安達町・岩代町・東和町合併 19.1.1 本宮町・白沢村合併、本宮市新設
	〃	会 津 若 松 地 方 広 域 市 町 村 圏 整 備 組 合 消 防 本 部	1	7	2	10	H16.11.1 会津若松市・北会津村合併 H17.10.1 会津高田町・会津本郷町・新鶴村合併、会津美里町新設 H17.11.1 会津若松市・河東町合併
	S47.10. 1	双 葉 地 方 広 域 市 町 村 圏 組 合 消 防 本 部		6	2	8	
	S48. 4. 1	須 賀 川 地 方 広 域 消 防 本 部	1	4	3	8	H17.4.1 須賀川市・長沼町・岩瀬村合併
	〃	郡 山 地 方 広 域 消 防 組 合 消 防 本 部	2	2		4	H17.3.1 滝根町・大越町・都路村・常葉町・船引町合併、田村市新設
	S49. 4. 1	南 会 津 地 方 広 域 市 町 村 圏 組 合 消 防 本 部		3	1	4	H18.3.20 田島町・笹岩村・南郷村・伊南村合併、南会津町新設

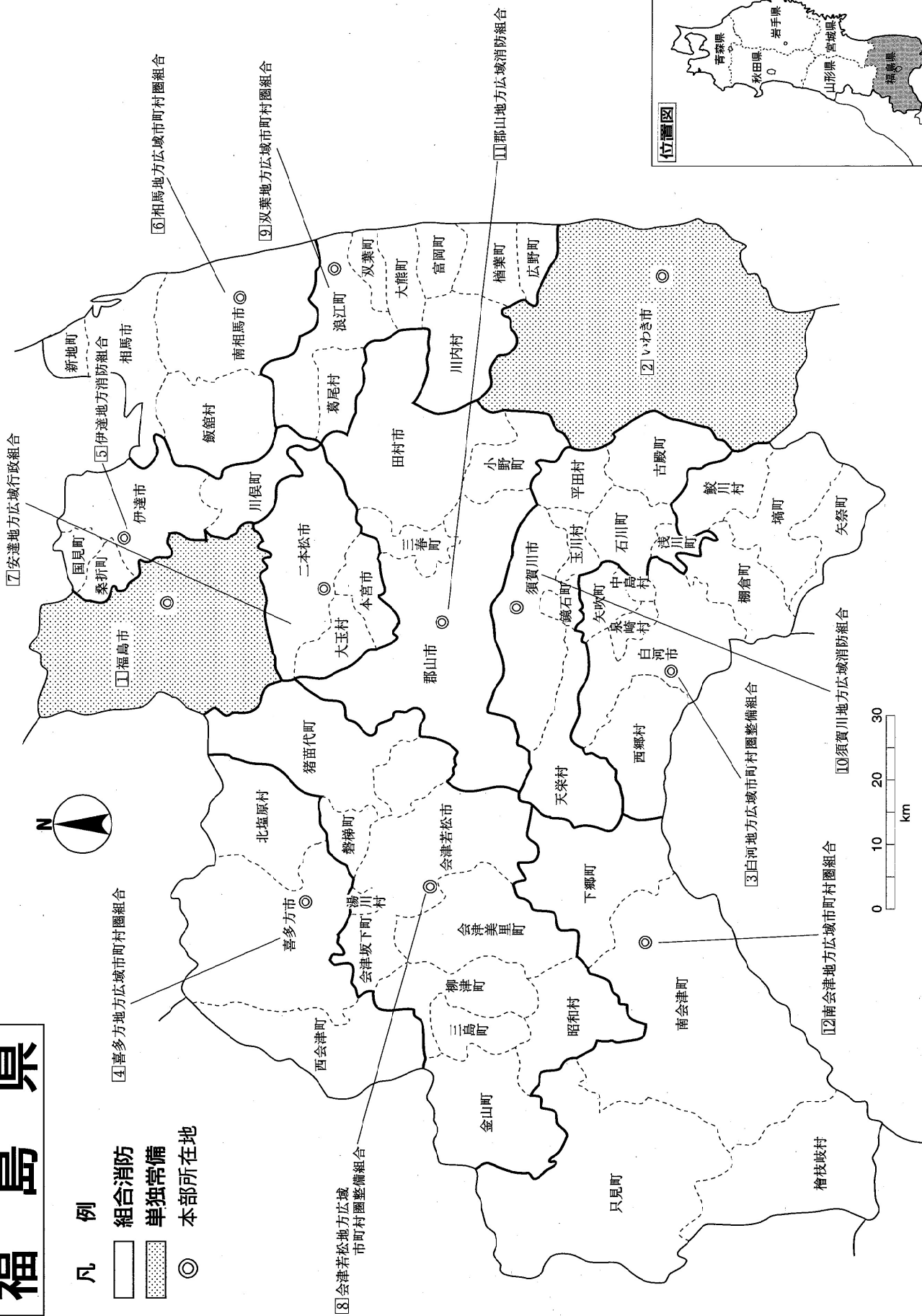
福島県

凡 例

組合消防

単独常備

◎ 本部所在地



県内の消防機関の設置状況及び推移は、表1-2のとおりですが、常備化が達成された今日においても、消防団員が地域の防災に果たす役割は依然として大きく、各市町村消防団の一層の充実強化が必要となっています。

表1-2「消防機関の設置状況及び推移」

区分	年次	H28. 4. 1	H29. 4. 1	H30. 4. 1	H31. 4. 1	R2. 4. 1
消防本部数		12	12	12	12	12
消防署数		29	29	29	29	29
消防出張所数		72	72	72	72	73
消防団数		59	59	59	59	59

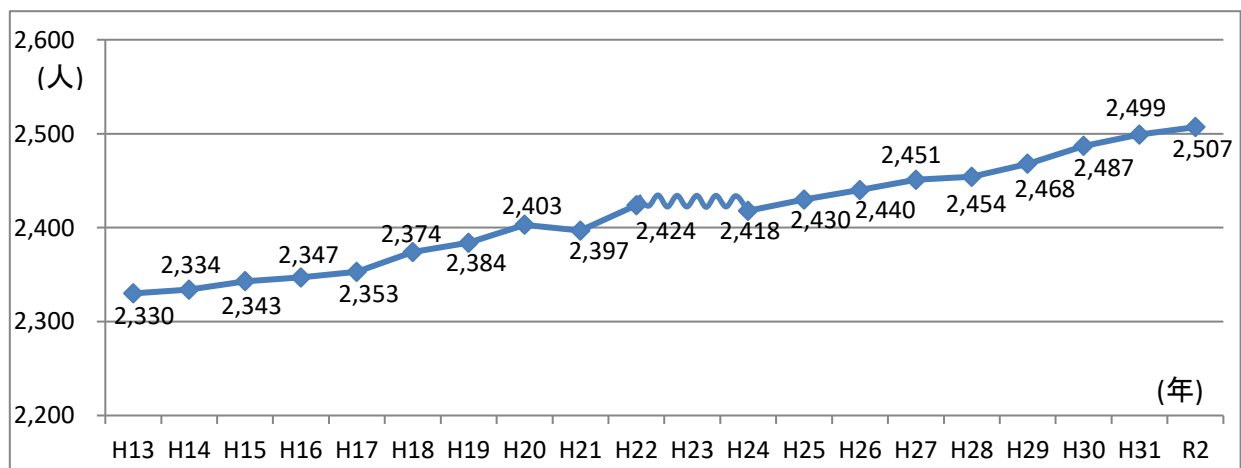
消防吏員及び消防団員の推移は、図1-2及び表1-3のとおりであり、令和2年4月1日現在、消防吏員は2,507人(対前年比8人増、約0.32%増)と、過去5年間で56人(2.28%)増加しています。

一方、消防団員をみると、32,056人(対前年比△548人、約1.68%減)で、過去5年間で2,087人(6.1%)減少しています。これは全国的な傾向でもありますが、本県においては消防本部・署の充実強化及び消防団装備の機械化・近代化等により総合的な消防力の向上を図っています。

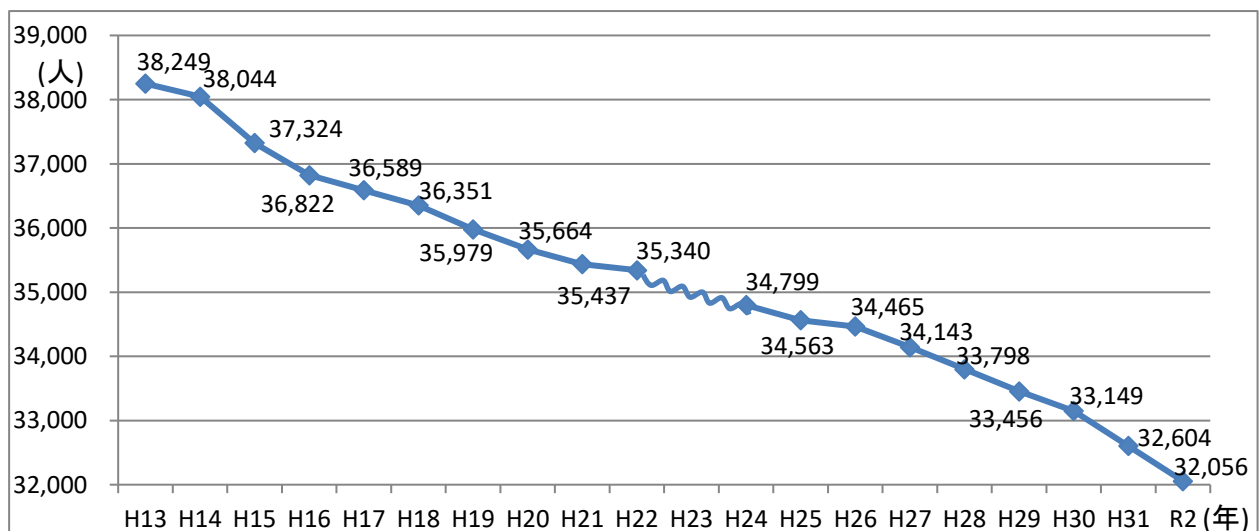
また、令和2年4月1日現在の女性消防吏員・消防団員については表1-4のとおりであり、消防吏員は42人、消防団員は381人となっております。

図1-2 消防吏員・消防団員の推移(毎年4月1日現在)

(1) 消防吏員



(2) 消防団員



※東日本大震災の影響により、平成23年のデータについては未集計です。

表1-3 消防機関・人員の推移

年月日	消防本部						消防団					人口 1000人 当り 団員数 (人)
	本部	署	出張所	職員			非常勤		常勤		団員数 合計 (人)	
				吏員 (人)	その他 (人)	合計 (人)	団数 (団)	団員 (人)	団数 (団)	団員 (人)		
昭和25.4.1	4	4	0	100	9	109	361	56,559	1	14	56,573	27.5
26.4.1	5	5	0	149	9	158	360	56,974	2	23	56,997	27.6
27.4.1	6	6	1	168	9	177	360	57,405	2	23	57,428	27.7
28.4.1	6	6	1	171	9	180	359	57,576	2	23	57,599	27.8
29.4.1	7	7	1	198	9	207	278	57,910	3	31	57,941	27.8
30.4.1	8	8	1	230	9	239	155	55,306	3	32	55,338	26.4
31.4.1	9	9	1	254	3	257	145	54,863	3	27	54,890	26.2
32.4.1	10	10	1	270	6	276	145	53,435	3	27	53,462	25.6
33.4.1	11	11	1	307	3	310	133	52,582	3	31	52,613	25.2
34.4.1	12	12	1	351	4	355	133	51,767	2	23	51,790	24.8
35.4.1	12	12	2	360	3	363	120	51,180	2	23	51,203	25.0
36.4.1	12	12	2	361	3	364	120	50,265	2	23	50,288	24.7
37.5.31	12	12	2	394	3	397	120	49,543	3	29	49,572	24.5
38.5.31	13	13	2	424	3	427	120	48,862	3	20	48,882	24.3
39.5.31	13	13	3	458	6	464	119	48,393	2	14	48,407	24.2
40.5.31	13	13	3	460	8	468	119	47,688	2	14	47,702	24.0
41.5.31	13	13	4	487	10	497	119	47,054	3	19	47,073	23.9
42.4.1	10	14	4	540	10	550	104	46,935	6	42	46,977	23.9
43.4.1	10	14	5	563	12	575	104	46,215	9	88	46,303	23.6
44.4.1	10	14	6	614	12	626	103	46,086	9	71	46,157	23.6
45.4.1	10	14	9	670	8	678	103	45,842	10	87	45,929	23.6
46.4.1	10	14	11	703	8	711	90	45,778	10	94	45,872	23.7
47.4.1	11	15	30	990	16	1,006	90	45,357	4	47	45,404	23.2
48.4.1	11	18	52	1,276	10	1,286	90	44,921	-	-	44,921	23.0
49.4.1	12	19	65	1,504	12	1,516	90	44,615	-	-	44,615	22.9
50.4.1	12	19	65	1,613	12	1,625	90	44,026	-	-	44,026	22.6
51.4.1	12	19	69	1,621	12	1,633	90	43,127	-	-	43,127	21.7
52.4.1	12	19	70	1,679	11	1,690	90	42,688	-	-	42,688	21.3
53.4.1	12	19	72	1,747	10	1,757	90	42,236	-	-	42,236	21.0
54.4.1	12	22	72	1,809	11	1,820	90	41,556	-	-	41,556	20.5
55.4.1	12	23	70	1,844	13	1,857	90	41,089	-	-	41,089	20.2
56.4.1	12	24	70	1,873	12	1,885	90	40,945	-	-	40,945	20.0
57.4.1	12	25	70	1,915	15	1,930	90	40,779	-	-	40,779	19.9
58.4.1	12	25	72	1,922	15	1,937	90	40,699	-	-	40,699	19.8
59.4.1	12	25	72	1,927	15	1,942	90	40,587	-	-	40,587	19.7
60.4.1	12	25	70	1,931	15	1,946	90	40,494	-	-	40,494	19.6
61.4.1	12	25	70	1,930	14	1,944	90	40,371	-	-	40,371	19.4
62.4.1	12	26	70	1,929	13	1,942	90	40,213	-	-	40,213	19.2
63.4.1	12	26	70	1,938	13	1,951	90	40,156	-	-	40,156	19.1
平成元.4.1	12	29	70	1,951	14	1,965	90	40,054	-	-	40,054	19.1
2.4.1	12	29	70	1,969	12	1,981	90	39,877	-	-	39,877	18.9
3.4.1	12	29	71	1,990	12	2,002	90	39,721	-	-	39,721	18.8

年月日	消防本部						消防団					人口 1,000人 当り 団員数 (人)
	本部	署	出張所	職員			非常勤		常勤		団員数 合計 (人)	
				吏員 (人)	その他 (人)	合計 (人)	団数 (団)	団員 (人)	団数 (団)	団員 (人)		
平成4.4.1	12	29	71	2036	12	2,048	90	39,643 (15)	-	-	39,643 (15)	18.7
5.4.1	12	29	71	2,119 (2)	11	2,130 (2)	90	39,582 (30)	-	-	39,582 (30)	18.6
6.4.1	12	29	73	2,174 (8)	11	2,185 (8)	90	39,518 (31)	-	-	39,518 (31)	18.6
7.4.1	12	29	72	2,208 (2)	12	2,220 (2)	90	39,348 (33)	-	-	39,348 (33)	18.4
8.4.1	12	29	72	2,258 (1)	11	2,269 (1)	90	39,146 (33)	-	-	39,146 (33)	18.3
9.4.1	12	29	71	2,036 (3)	11	2,047 (3)	90	39,033 (33)	-	-	39,033 (33)	18.2
10.4.1	12	29	71	2,307 (5)	10	2,317 (5)	90	38,930 (35)	-	-	38,930 (35)	18.2
11.4.1	12	29	70	2,318 (7)	11	2,329 (7)	90	38,702 (34)	-	-	38,702 (34)	18.2
12.4.1	12	29	70	2,328 (7)	9	2,337 (7)	90	38,457 (49)	-	-	38,457 (49)	18.0
13.4.1	12	29	70	2,330 (9)	9	2,339 (9)	90	38,249 (47)	-	-	38,249 (47)	17.9
14.4.1	12	29	71	2,334 (8)	9	2,343 (8)	90	38,044 (58)	-	-	38,044 (58)	17.9
15.4.1	12	29	71	2,343 (10)	9	2,352 (10)	90	37,324 (93)	-	-	37,324 (93)	17.6
16.4.1	12	29	71	2,347 (11)	8 (6)	2,355 (17)	90	36,822 (126)	-	-	36,822 (126)	17.4
17.4.1	12	29	72	2,353 (12)	8 (6)	2,361 (18)	83	36,589 (121)	-	-	36,589 (121)	17.4
18.4.1	12	29	72	2,374 (15)	8 (5)	2,382 (20)	68	36,351 (123)	-	-	36,351 (123)	17.3
19.4.1	12	29	72	2,384 (19)	7 (5)	2,391 (24)	67	35,979 (129)	-	-	35,979 (129)	17.2
20.4.1	12	29	72	2,403 (21)	9 (6)	2,412 (27)	60	35,664 (133)	-	-	35,664 (133)	17.2
21.4.1	12	29	72	2,397 (25)	9 (6)	2,406 (31)	59	35,437 (159)	-	-	35,437 (159)	17.2
22.4.1	12	29	72	2,424 (29)	7 (4)	2,431 (33)	59	35,340 (171)	-	-	35,340 (171)	17.2
24.4.1	12	29	71	2,418 (31)	8 (4)	2,426 (35)	59	34,799 (176)	-	-	34,799 (176)	17.7
25.4.1	12	29	71	2,430 (32)	16 (3)	2,446 (35)	59	34,563 (182)	-	-	34,563 (182)	17.7
26.4.1	12	29	72	2,440 (36)	21 (3)	2,461 (39)	59	34,465 (187)	-	-	34,465 (187)	17.8
27.4.1	12	29	72	2,451 (35)	23 (2)	2,474 (37)	59	34,143 (188)	-	-	34,143 (188)	17.5
28.4.1	12	29	72	2,454 (35)	27 (2)	2,481 (37)	59	33,798 (188)	-	-	33,798 (188)	17.3
29.4.1	12	29	72	2,468 (35)	25 (2)	2,493 (37)	59	33,456 (221)	-	-	33,456 (221)	17.2
30.4.1	12	29	72	2,487 (36)	23 (2)	2,510 (38)	59	33,149 (259)	-	-	33,149 (259)	17.2
31.4.1	12	29	72	2,499 (38)	25 (1)	2,524 (39)	59	32,604 (307)	-	-	32,604 (307)	17.2
令和2.4.1	12	29	73	2,507 (42)	27 (2)	2,534 (44)	59	32,056 (381)	-	-	32,056 (381)	17.0

※()内の数字は、女性の数(内数)。

※東日本大震災の影響により、平成23年のデータについては未集計です。

※平成25年の消防団員数について、平成25年消防白書に記載されている消防団員数と差異がありますが、南会津町機能別消防団員数(120人)の集計漏れがあったためです。

※平成27年の消防団員数について、平成27年消防白書に記載されている消防団員数と差異がありますが、一部の消防団員数の集計に誤りがあったためです。

※平成28年の消防職員数について、平成28年消防白書に記載されている職員数と差異がありますが、消防職員(その他)の記載に誤りがあったためです。

表1-4 女性消防吏員及び女性消防団員の状況

(1) 女性消防吏員

消防本部名	人数(人)
福島市消防本部	6
いわき市消防本部	8
伊達地方消防組合消防本部	1
安達地方広域行政組合 消防本部	2
郡山地方広域消防組合 消防本部	9
須賀川地方広域消防本部	4
白河地方広域市町村圏 消防本部	3
会津若松地方広域市町村圏 整備組合消防本部	6
南会津地方広域市町村圏 組合消防本部	2
相馬地方広域消防本部	1
合計	42

(2) 女性消防団員

市町村名	人数(人)
福島市	28
会津若松市	6
郡山市	11
いわき市	16
白河市	1
須賀川市	12
喜多方市	5
相馬市	2
二本松市	4
田村市	32
南相馬市	15
伊達市	11
桑折町	24
国見町	2
川俣町	13
鏡石町	19
只見町	10
西会津町	11
磐梯町	1
猪苗代町	3
会津坂下町	14
柳津町	1
会津美里町	7
西郷町	7
棚倉町	3
塙町	1
石川町	5
浅川町	10
古殿町	9
三春町	8
広野町	30
檜葉町	29
大熊町	7
浪江町	12
新地町	11
飯舘村	1
合計	381

表1-5 機能別団員の導入状況

	消防団名	団員数(人)	活動内容(概略)	設置(発足)
1	昭和村消防団	54	災害防御等	H18.4.1
2	三春町消防団	47	災害防御、消火活動、広報、ラッパ隊等	H19.4.1
3	三島町消防団	51	災害防御、消火活動等	H21.4.1
4	泉崎村消防団	43	災害防御、消火活動等	H21.4.1
5	会津美里町消防団	65	災害防御、消火活動、重機操作等	H21.8.1
6	南会津町消防団	88	災害防御、消火活動等	H22.4.1
7	金山町消防団	95	災害防御、消火活動等	H25.10.1
8	桑折町消防団	24	災害防御、消火活動等	H27.11.16
	(女性消防隊)	25	火災予防、避難所等	H26.4.1
9	会津若松市消防団	25	災害防御等	H28.3.2
10	塙町消防団	8	ラッパ隊	H28.4.1
11	南相馬市消防団	189	災害防御、消火活動等	H28.9.23
12	浪江町消防団	29	災害防御、消火活動等	H29.4.1
13	須賀川市消防団	33	消火活動	H29.7.1
14	川俣町消防団	69	消火活動	H29.7.1
15	湯川村消防団	11	災害防御、消火活動等	H30.4.1
16	中島村消防団	3	ラッパ隊	H30.4.1
17	矢吹町消防団	20	災害防御、消火活動等	H30.4.1
18	檜葉町消防団	41	火災予防、消火活動等	H30.4.1
19	鏡石町消防団(女性消防隊)	19	火災予防等	H31.1.1
20	田村市消防団	130	災害防御、消火活動等	H31.4.1
21	鮫川村消防団	17	災害防御、消火活動等	H31.4.1
22	古殿町消防団	30	災害防御等	H31.4.1
23	広野町消防団	80	災害防御、火災予防等	R1.11.1
24	下郷町消防団	35	消火活動等	R2.4.1
25	川内村消防団	2	災害防御、消火活動等	R2.4.1
26	福島市消防団	67	火災予防等	R2.10.1
	合計	1,300		

2 消防施設

(1) 消防機械

消防機械の保有状況は表1-6のとおりです。

表1-6 消防機械の保有状況

区分		25.4.1	26.4.1	27.4.1	28.4.1	29.4.1	30.4.1	31.4.1	R2.4.1
消防本部・消防署	普通消防ポンプ自動車	98	96	91	99	102	102	101	97
	指数	100.0	98.0	92.9	101.0	104.1	104.1	103.1	99.0
	水そう付消防ポンプ自動車	49	51	49	49	49	50	51	50
	指数	100.0	104.1	100.0	100.0	100.0	102.0	104.1	102.0
	はしご付消防ポンプ自動車	14	14	13	13	13	13	13	13
	指数	100.0	100.0	92.9	92.9	92.9	92.9	92.9	92.9
	化学消防自動車	17	17	17	17	19	19	19	19
	指数	100.0	100.0	100.0	100.0	111.8	111.8	111.8	111.8
	救助工作車	23	23	23	23	20	19	19	19
	指数	100.0	100.0	100.0	100.0	87.0	82.6	82.6	82.6
救急自動車	130	130	118	132	132	133	133	136	
指数	100.0	100.0	90.8	101.5	101.5	102.3	102.3	104.6	
小型動力ポンプ (小型動力ポンプ付積載車を含む)	7	15	11	10	11	14	14	23	
指数	100.0	214.3	157.1	142.9	157.1	200.0	200.0	328.6	
消防団	普通消防ポンプ自動車	546	546	545	547	544	538	549	544
	指数	100.0	100.0	99.8	100.2	99.6	98.5	100.5	99.6
	水そう付消防ポンプ自動車	20	19	19	20	20	20	22	23
	指数	100.0	95.0	95.0	100.0	100.0	100.0	110.0	115.0
	小型動力ポンプ付積載車	1,754	1,775	1,738	1,756	1,736	1,746	1,750	1,759
指数	100.0	101.2	99.1	100.1	99.0	99.5	99.8	100.3	
小型動力ポンプ	853	851	827	827	740	768	734	744	
指数	100.0	99.8	97.0	97.0	86.8	90.0	86.0	87.2	
合計	普通消防ポンプ自動車	644	642	636	646	646	640	650	641
	指数	100.0	99.7	98.8	100.3	100.3	99.4	100.9	99.5
	水そう付消防ポンプ自動車	69	70	68	69	69	70	73	73
	指数	100.0	101.4	98.6	100.0	100.0	101.4	105.8	105.8
小型動力ポンプ (小型動力ポンプ付積載車を含む)	2,614	2,641	2,576	2,593	2,487	2,528	2,498	2,526	
指数	100.0	101.0	98.5	99.2	95.1	96.7	95.6	96.6	

※指数は、平成25年4月1日現在の数値を100として計算したものです。

(2) 消防水利

消防水利(消防水利の基準に適合するもの)には、消火栓、防火水槽、井戸等の人工水利と河川、池、湖沼等の自然水利があり、消防機械とともに重要な役割を果たしており、近年、大規模地震に対する関心の高まりとともに耐震性貯水槽や防火水槽の設置促進を図りながら、これら消火栓等との適切な組合せによる水利の多元化を推進する必要があります。

令和2年4月1日現在の消火栓、防火水槽、井戸の保有状況は、表1-7のとおりです。

表1-7 消防水利の保有状況

区分		25.4.1	26.4.1	27.4.1	28.4.1	29.4.1	30.4.1	31.4.1	R2.4.1
消火栓	公設・私設等	29,731	29,692	31,382	32,788	33,857	34,023	34,605	34,721
	指数	100.0	99.9	105.6	110.3	113.9	114.4	116.4	116.8
防火水槽	40m ³ 以上	7,601	7,640	7,779	7,805	7,807	7,840	7,921	10,168
	指数	100.0	100.5	102.3	102.7	102.7	103.1	104.2	133.8
井戸	公設・私設等	63	63	63	102	102	108	108	107
	指数	100.0	100.0	100.0	161.9	161.9	171.4	171.4	169.8

※指数は、平成25年4月1日現在の数値を100として計算したものです。

(3) 消防施設等整備費補助事業

消防施設強化促進法(昭28法律第87号)に基づき、国ではその整備のため一般地域に対しては、補助基準額の1/3を補助し、その強化促進を図っています。また、緊急消防援助隊関係設備については、消防組織法において義務的補助金に位置づけられ、補助率は基準額の1/2とされています。

なお、平成17年度に、三位一体改革における国庫補助金の一般財源化に伴い、常備消防に係る設備が補助対象から除外されました。県においても、同法律の趣旨を踏まえた県単独の補助事業を実施していましたが、平成17年度をもって廃止となりました。

過去10年間の実績は表1-8のとおりです。

表1-8 消防施設等補助実績

事業名		年度									
		H22	H23	H24	H25	H26	H27	H28	H29	H30	R1
		件数	件数	件数	件数	件数	件数	件数	件数	件数	件数
消防 防災 施設	耐震性貯水槽	9	2	15	11	5	4	5	6	8	10
	高機能消防指令センター総合整備事業	-	1	-	-	-	-	-	-	-	1
	小計	9	3	15	11	5	4	5	6	8	11
消防 防災 設備	救助工作車Ⅲ型	-	-	-	2	-	-	-	-	-	-
	救助工作車Ⅱ型	-	-	-	-	-	-	-	-	-	-
	救助用資機材	-	-	-	2	-	-	-	-	-	-
	高度救助用資機材	-	1	-	2	-	-	-	-	-	-
	災害対応特殊救急自動車	2	1	-	-	-	1	4	3	-	4
	高度救命処置用資機材	2	1	-	-	1	1	4	-	-	4
	災害対応特殊消防ポンプ車	-	-	-	-	1	-	3	-	-	-
	災害対応特殊水槽付消防ポンプ自動車	-	3	1	2	2	1	1	1	-	-
	災害対応特殊化学消防ポンプ自動車	-	-	-	-	1	-	-	-	-	-
	災害対応特殊屈折はしご付消防ポンプ自動車	1	-	1	-	-	-	-	-	1	-
	テロ対策用特殊救助資機材	-	-	-	1	-	-	-	-	-	-
	消防団総合整備事業	-	-	-	-	-	-	-	-	-	-
	支援車	-	-	-	-	-	-	-	-	-	1
小計	5	6	2	9	5	3	12	4	1	9	
国庫補助合計		14	9	17	20	10	7	17	10	9	20

第2 火災予防

県では火災の発生を予防するため、毎年春と秋に火災予防運動を実施し、県民に対し火災予防意識の高揚を呼びかけています。

一方、消防法により、火災を予防するため建築物の防火対策として、出火を予防する対策や延焼防止、安全避難確保のための対策が定められています。

1 火災予防運動

日常生活において、火災発生の危険性は常に存在し、火災発生原因の大部分が人為的ミスであることから、火の取扱いには常に細心の注意を払い、火災の発生を防止するよう啓発に努めるとともに、毎年春と秋に全国火災予防運動を実施しています。

- ◆ 春季全国火災予防運動期間 3月1日～3月7日
- ◆ 秋季全国火災予防運動期間 11月9日～11月15日

令和2年秋季全国火災予防運動の重点目標は次のとおりです。

【重点目標】

(1) 住宅防火対策の推進

- ア 住宅用火災警報器の設置の徹底、適切な維持管理の方法と、その必要性等の具体的な広報及び経年劣化した住宅用火災警報器の交換の推進
- イ 住宅用消火器を始めとした住宅用防災機器等の普及促進
- ウ たばこ火災に係る注意喚起広報の実施
- エ 防災品の周知及び普及促進
- オ 消防団、女性防火クラブ及び自主防災組織等と連携した広報・普及啓発活動の推進
- カ 地域の実情に即した広報の推進
- キ 高齢者等の要配慮者の把握や安全対策に重点を置いた死者発生防止対策の推進
- ク 地震、台風等の自然災害時における火災対策の推進

(2) 乾燥時及び強風時の火災発生防止対策の推進

- ア 延焼拡大危険性の高い地域を中心とした火災予防広報や警戒の徹底
- イ 火災予防広報の実施
- ウ たき火等を行う場合の消火準備及び監視の励行
- エ 火気取扱いにおける注意の徹底
- オ 工事等における火気管理の徹底

(3) 放火火災防止対策の推進

- ア 放火火災に対する地域の対応力の向上
- イ ガソリンの容器詰替え販売における本人確認等の徹底
- ウ パチンコ店及び物品販売店舗における放火火災防止対策の徹底
- エ 効果的な放火火災被害の軽減対策の実施

(4) 特定防火対象物等における防火安全対策の徹底

- ア 防火管理体制の充実
- イ 避難施設等及び老朽化消火器を始めとする消防用設備等の維持管理の徹底
- ウ 防災物品の使用の徹底及び防災製品の使用の促進
- エ 防火対象物定期点検報告制度及び防災管理点検報告制度の周知徹底
- オ 違反のある防火対象物に対する是正指導の推進
- カ ホテル・旅館等における防火安全対策の徹底
- キ 表示制度及び公表制度の取組の推進
- ク 高齢者や障害者等が入居する小規模福祉施設における防火安全対策の徹底

- ケ 有床診療所・病院等における防火安全対策の徹底
- コ 飲食店における防火安全対策の徹底
- サ 大規模倉庫における防火安全対策の徹底
- シ 生計困難者等の住まいにおける防火安全対策の徹底
- ス 外国人来訪者や障害者等が利用する施設における災害情報の伝達及び避難誘導に係る取組の推進
- セ 超大規模防火対象物等における自衛消防活動の実効性向上に係る取組の推進
- (5) 製品火災の発生防止に向けた取組の推進
 - 製品の適切な使用・維持管理及び製品火災に関する注意情報の周知徹底
- (6) 多数の者が集合する催しに対する火災予防指導等の徹底
 - ア 催しを主催する者に対する指導
 - イ ガソリン等の貯蔵・取扱いに対する指導
 - ウ 火気器具を使用する屋台等への指導
 - エ 照明器具の取扱いに係る指導

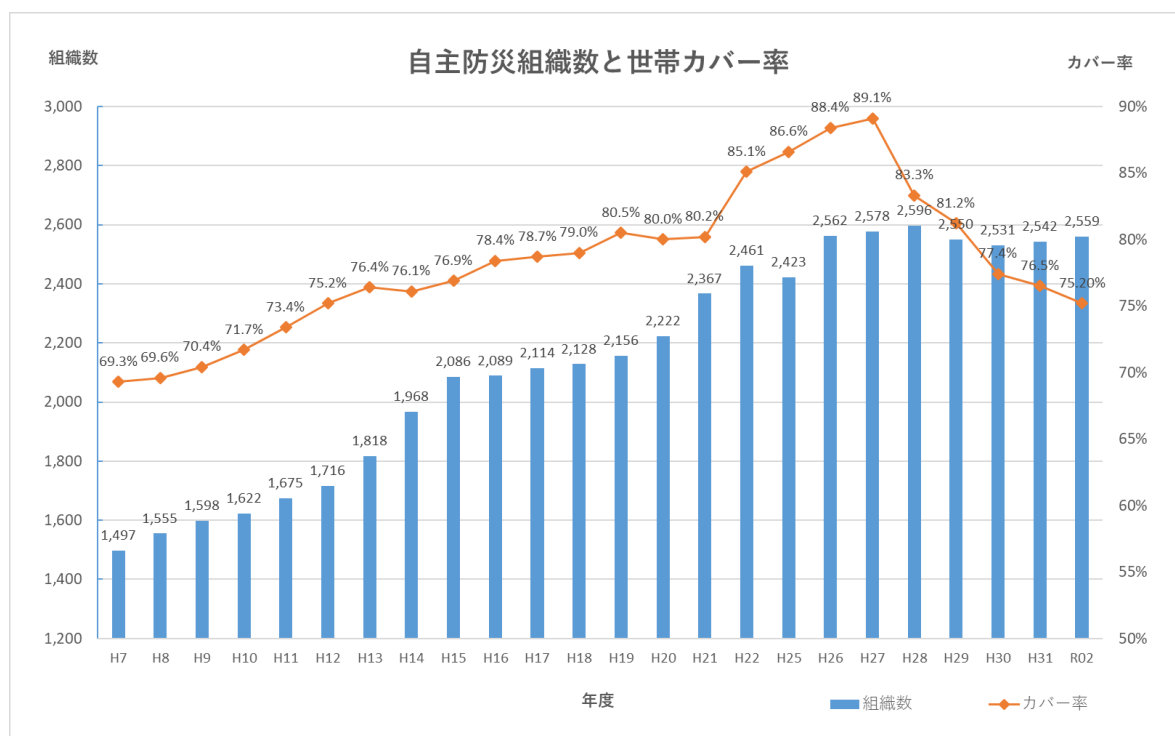
2 消防用設備等の規制

消防法令の規制を受ける防火対象物の数は、66,831カ所(令和2年3月31日現在)であり、これらの建物については、消火に必要な設備や、警報設備、避難設備等の設置が義務づけられており、設置した設備については定期的に点検を行うこととされています。

さらに、一定以上の人員を収容する防火対象物においては、防火管理者を選任し、消防計画の作成、消火、通報、避難の訓練の実施をはじめ消火活動上必要な施設の維持管理にあたっているほか、防火対象物となっている建築物において新築、増築、改修、修繕等が行われる場合には、消防機関が消防用設備等の設置についてチェックをして消防同意を与えています。

第3 自主防災組織

県、市町村、消防機関の3者が協力して、自主防災組織の育成強化を図っており、令和2年4月1日現在で、組織数は2,559団体、カバー率は75.2%（原発事故により避難している双葉町を除くカバー率は75.5%）となっていますが、地域によって組織状況に差がみられます。



- ※ 平成23、24年度は東日本大震災の影響で正しい数値が出せないため集計していない。
- ※ 平成25～27年度のカバー率は、原発事故により避難している檜葉町、富岡町、大熊町、双葉町、浪江町、葛尾村、飯館村を除いたものを採用している。
- ※ 平成28年度のカバー率は、原発事故により避難している富岡町、大熊町、双葉町、浪江町、葛尾村、飯館村を除いたものを採用している。なお、平成28年度公表値の端数処理の誤りにより、カバー率を訂正した。（訂正前 83.2%→訂正後 83.3%）
- ※ 平成29～令和2年度のカバー率は、原発事故により避難している大熊町、双葉町を除いたものを採用している。

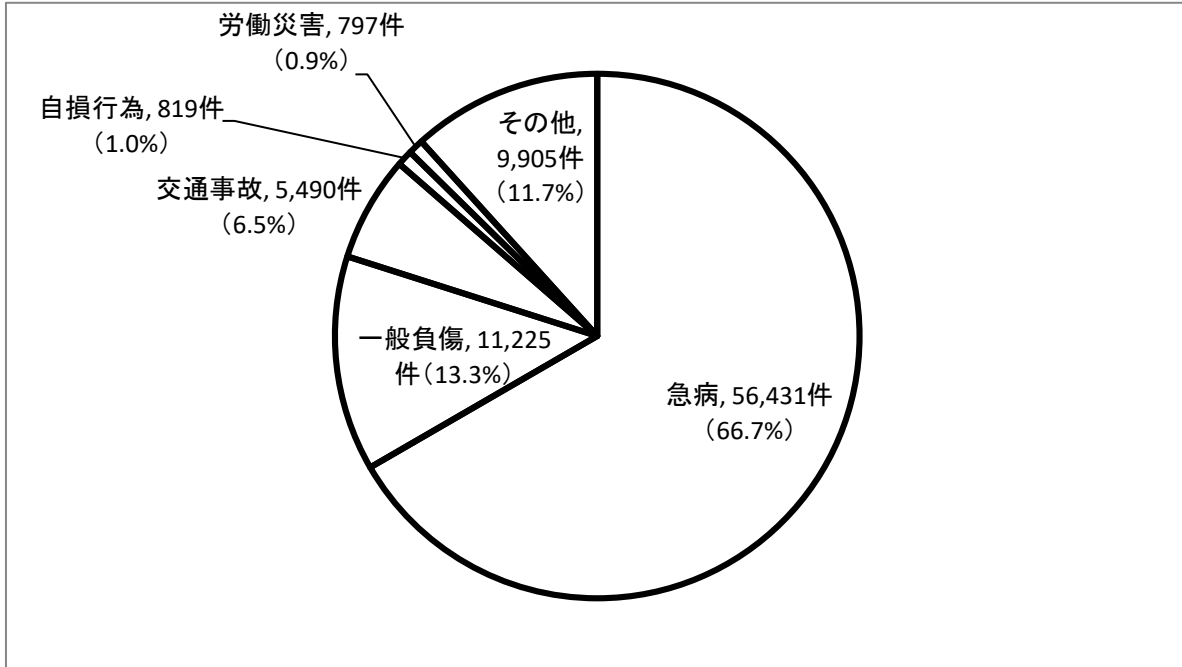
第4 救急・救助業務

救急業務は、県内12消防本部において136台(R2.4.1現在)の救急自動車により24時間体制で実施しています。令和元年の活動状況は、84,667件出場し、78,051人を搬送しました。

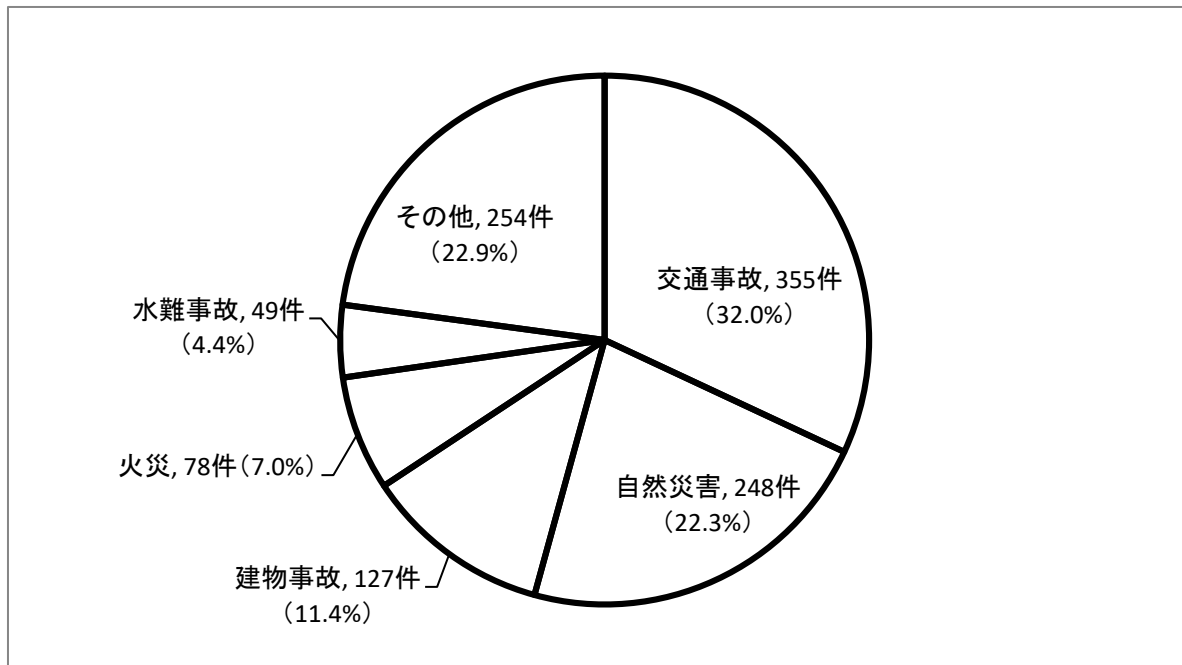
救急業務の高度化については、消防本部における救急救命士の養成の推進に努めています。

救助業務は、19台(R2.4.1現在)の救助工作車とその他の車輛の合わせて64台により実施しています。令和元年の活動状況は、1,111件出場し、1,359人を救助しました。

救急出場件数(令和元年)
年間:84,667件



救助出場件数(令和元年)
年間:1,111件



事故種別傷害程度別救急搬送状況(令和元年)

事故種別	傷害程度					合計
	死亡	重症	中等症	軽傷	その他	
急病	1,527人 2.9%	5,302人 10.2%	20,379人 39.1%	24,872人 47.8%	3人 0.0%	52,083人 100.0%
交通事故	39人 0.7%	265人 4.9%	916人 16.9%	4,199人 77.4%	3人 0.1%	5,422人 100.0%
一般負傷	143人 1.4%	1,216人 11.6%	3,228人 30.7%	5,927人 56.4%	1人 0.0%	10,515人 100.0%
その他	118人 1.2%	1,949人 19.4%	5,936人 59.2%	2,023人 20.2%	5人 0.0%	10,031人 100.0%
計	1,827人 2.3%	8,732人 11.2%	30,459人 39.0%	37,021人 47.4%	12人 0.0%	78,051人 100.0%

医療機関別救急搬送状況(令和元年)

救急告示医療機関 78,037人 100.0%				その他の医療機関	合計
国・公立病院	公的病院	私的病院	私的診療所		
17,050人	10,015人	49,644人	1,328人	14人	78,051人
21.8%	12.8%	63.6%	1.7%	0.0%	100.0%

収容所要時間別搬送状況(令和元年)

10分未満	10分以上 20分未満	20分以上 30分未満	30分以上 60分未満	60分以上 120分未満	120分以上	合計
11人	963人	11,949人	51,615人	12,905人	608人	78,051人
0.1%	1.2%	15.3%	66.1%	16.5%	0.8%	100.0%

救助活動状況(令和元年)

活動状況	火災		交通事故	水難事故	風水害等 自然災害	機械に よる事故	建物等に よる事故	その他の 事故	合計
	建物	建物以外							
出動件数	68件	10件	355件	49件	248件	29件	127件	225件	1,111件
救助人員	18人	2人	194人	38人	876人	27人	67人	137人	1,359人

第5 危険物規制の状況

産業経済の発展及び家庭生活の向上に伴い、危険物の取扱量は年々増加しており、その種類、質ともに著しく多様化しているのに伴い、これらによる災害発生の潜在的な危険性もまた増大しています。

危険物による災害を未然に防ぐためには、安全な施設による危険物の保安管理の徹底が必要であり、事故防止を目的として、県内 12 消防本部に対する危険物行政の指導を行い、また危険物取扱者に対しては危険物取扱者保安講習を実施しています。

1 危険物施設数の推移

令和 2 年 3 月 31 日現在における県内の危険物施設数は、製造所 156、貯蔵所 6,941、取扱所 3,213 で、合計 10,310 施設です。

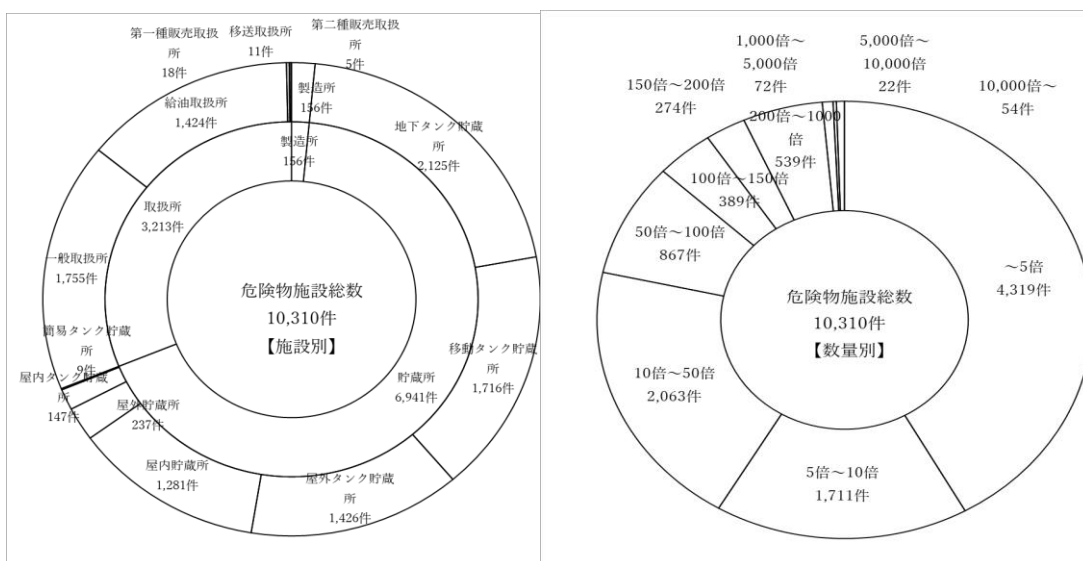
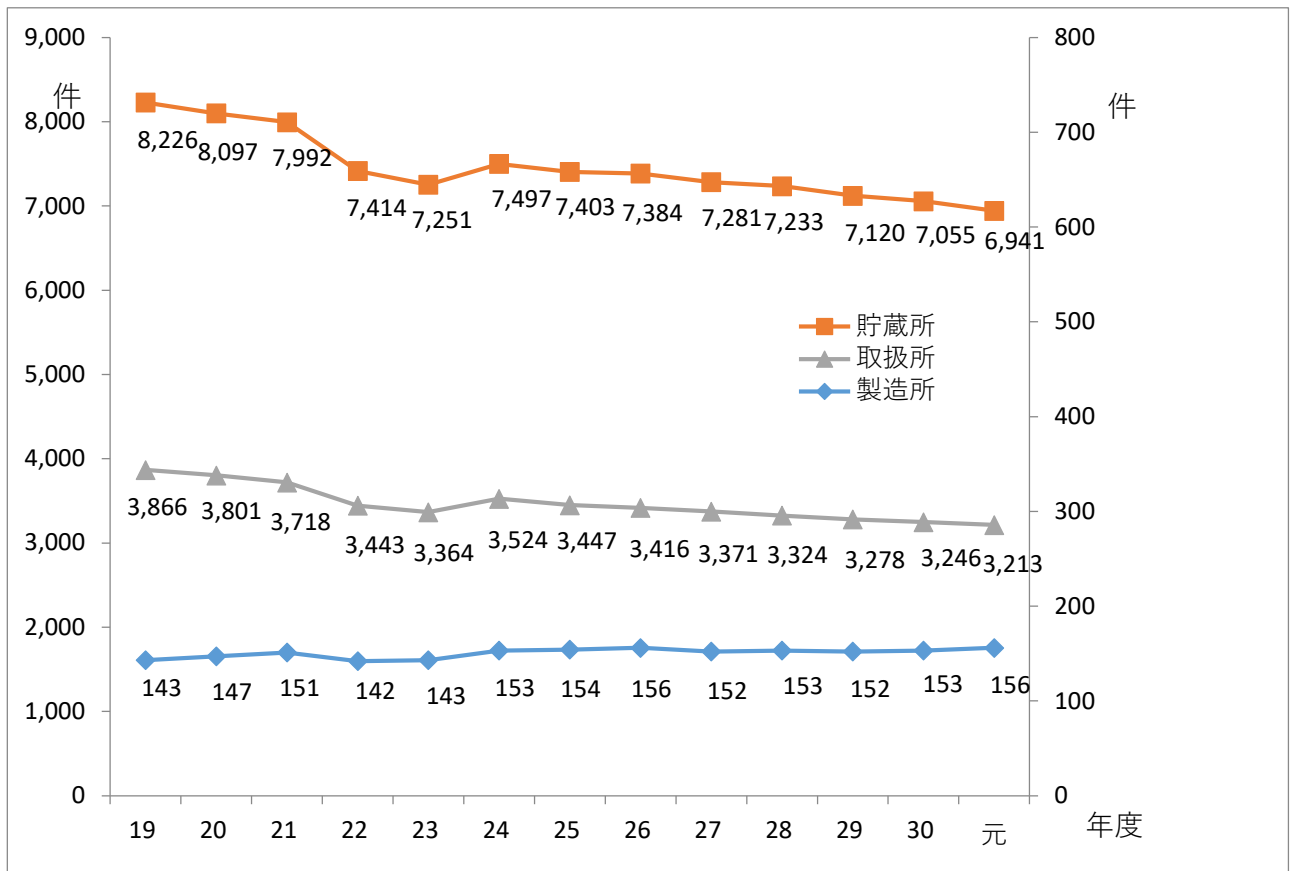
前年度と比較した場合、製造所では 3 件増、貯蔵所では 114 件減、取扱所では 34 件減、総数で 145 件減となりました。

危険物施設の区分別内訳については、次ページに示すように貯蔵所が総数の 67.3%と最も多く、うち地下タンク貯蔵所が 2,125 件（総数の 20.6%）を占めています。取扱所は総数の 31.2%であり、うち一般取扱所が 1,755 件（総数の 17.0%）を占めています。製造所は総数の 1.5%となっています。

危険物施設の倍数（指定数量を 1 とした指数）による規模別の構成は、5 倍以下の施設が 4,319 件と総数の 41.9%となり最も多く、50 倍以下の施設の合計は、施設総数の 78.5%を占めています。

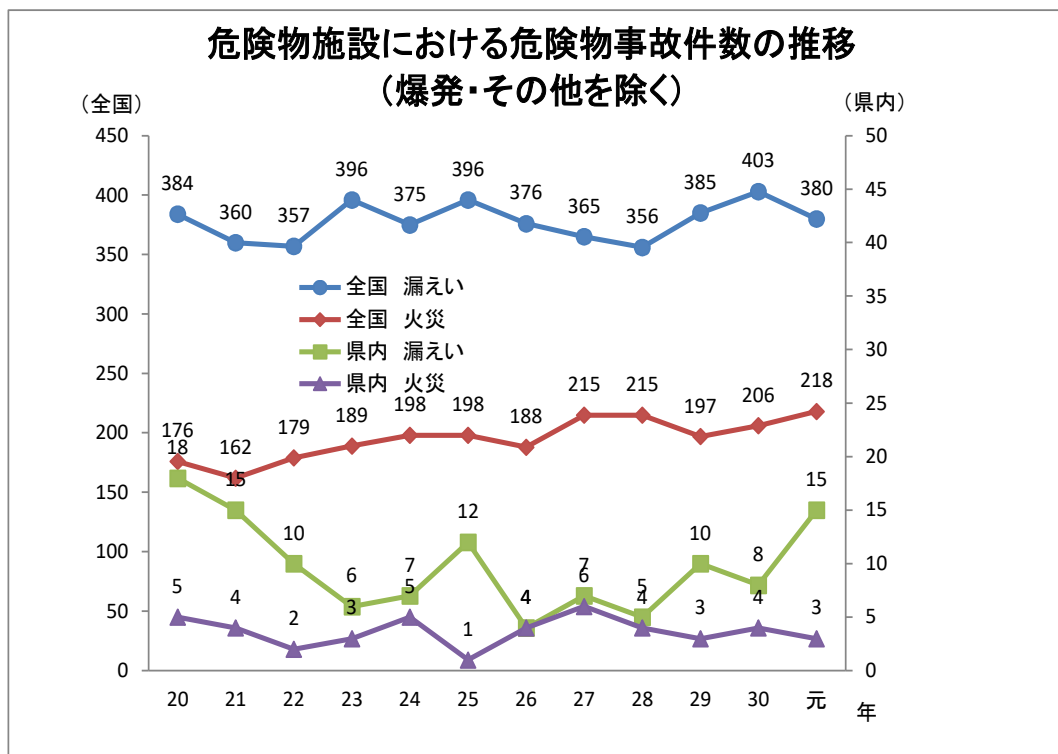
一方、全国の危険物施設数は、令和 2 年 3 月 31 日現在、総数が 396,457 件で、その内訳は製造所が 5,077 件、貯蔵所が 270,722 件、取扱所が 120,658 件となっており、県内の施設が占める割合は、それぞれ総数で 2.6%、製造所が 3.1%、貯蔵所が 2.6%、取扱所が 2.7%となっています。

年次別危険物製造所等の推移（完成検査済証交付施設）



2 危険物等に係る事故

令和元年中県内においては、22 件（流出 15 件、火災 3 件、破損 1 件、その他 3 件）の事故が発生しており、施設別では取扱所 7 件、貯蔵所 7 件、製造所 2 件、その他 6 件でした。事故原因としては、腐食疲労等劣化によるものが最も多い結果となりました。



3 危険物取扱者試験の実施

危険物取扱者試験は、甲種、乙種及び丙種の区分で実施され、この合格者には危険物取扱者免状の申請資格が与えられます。

試験は都道府県の委任を受けて一般財団法人消防試験研究センターが実施しており、令和元年度の試験結果は、甲種、乙種及び丙種の合計で、受験者 8,886 人に対し、3,326 人が合格し、合格率は 37.4% でした。

4 危険物取扱者保安講習の実施

危険物施設において危険物の取扱作業に従事する危険物取扱者は、原則として 3 年ごとに都道府県知事が行う危険物の取扱作業の保安に関する講習を受けることが義務づけられています。

また、昭和 63 年度からは、危険物の取扱作業の従事状況に応じて講習を区分する、いわゆる種別講習の導入を図っております。

なお、平成 4 年 4 月 1 日から運用が開始された危険物取扱者免状返納命令制度の周知に伴い受講意識が向上したためか、平成 4 年度を境に受講者数が増加し、平成 8 年度以降は 3,600 人～4,000 人程度で推移しています。

第6 福島県消防学校

1 消防学校の沿革

昭和23年自治体消防発足後、消防学校設立の必要性が唱えられつつあるとき、昭和27年消防組織法の一部が改正され、県として消防学校の設置が義務づけられ、消防職員及び消防団員に対する知識・技能の習得を行うための教育訓練を行う場として準備を進めるとともに、昭和28年第6回県下消防団長大会において「消防学校建設要望の件」が決議された。

県は、関係市町村及び各種団体の協力を得て、昭和30年8月21日福島市太平寺に消防学校を設立し、同年9月8日より教育訓練を開始した。

その後、庁舎の老朽化と、屋外訓練場の狭隘等から近代消防の教育訓練には適応困難となり、現在地に移転することに決定、昭和45年8月着工、昭和46年1月竣工、同年3月移転業務を完了し、同年4月より開校した。

その後年数の経過に伴い、消防学校の老朽化、狭隘化のため、改築整備事業を行うこととなり、隣接する民地を取得し、平成12年11月には第1期工事として管理・教育棟及び宿泊棟の工事に着工し、平成13年11月に竣工、平成14年3月には移転業務を完了し、同年4月より旧施設の約2倍の規模（宿泊定員120名）で一部開校した。

平成15年8月には、第2期工事である体育館・屋内訓練場及び水難救助訓練用プール・潜水槽の工事が完了した。

さらに、平成16年10月より最終となる第3期工事として、消防訓練棟（AFT）、車庫及び屋外訓練場の全面改築に着工、平成17年3月に完了し、消防学校は最新の施設・設備を備えることとなった。

また、国の「消防学校の教育訓練の基準」の全面改正を踏まえ、「福島県消防学校教育訓練規則」を一部改正し、本県消防教育訓練機関として、より高度な教育訓練を実施していくこととなった。

なお、令和元年度における教育訓練は次表のとおり実施した。

2 施設の概要

(1) **所在地** 福島県福島市荒井字仲沢7番地

(2) **面積** 敷地 44,635.43㎡ 建物延床面積 9,487.24㎡

(3) **建物**

管理・教育棟	鉄筋コンクリート2階建一部地階	1棟	延床面積	2,461.30㎡
宿泊棟	鉄筋コンクリート2階建	1棟	延床面積	3,123.20㎡
訓練塔（主塔）	鉄筋コンクリート8階建			
（消防訓練棟）	鉄筋コンクリート3階建	1棟	延床面積	計896.00㎡
訓練塔（補助塔）	鉄筋コンクリート6階建	1棟	延床面積	162.00㎡
屋内訓練場	鉄筋コンクリート2階建	1棟	延床面積	2,076.62㎡
水難救助訓練施設	鉄筋コンクリート平屋建	1棟	延床面積	148.60㎡
車庫棟	鉄骨平屋建	1棟	延床面積	487.52㎡
展示館	鉄骨1階建	1棟	延床面積	132.00㎡

令和元年度教育訓練実施時期一覧

教育種別		期別	人員 (人)	平成31年4月	5月	6月	7月	8月	9月	10月	11月	12月	令和2年1月	2月	3月		
初任教育	初任教育	第81期	78	9						2							
	専科教育	特殊災害科	22												13	27	
		危険物科	24											15	23		
		火災調査科	27									3		18			
		救急科	64											7		6	
	消防職員	幹部	救助科	29							9	14					
			初級幹部科	23													
		特別教育	はしご車運用科	17									26	28			
			ポンプ操法指導員科	21		8	16										
			救命士養成補助教育科	26									25	29			
指揮隊長科			26										2	6			
放射線基礎研修			第18期	30				17									
			第19期	25				18									
機械			第20期	24				19									
			第3期	30									18	22			
	第9期	23				1	5										
	第10期	23				22	26										
	第11期	24								28	1						
	第12期	22									11	15					
基礎教育 I	第9期	21				8											
	第10期	20				19											
	第11期	20								5	6						
	第12期	19															
	第13期	20									18						
	第6期	87				23											
	第7期	9															
幹部教育	初級幹部科	第91期	50							19	20						
		第92期	27								26	27					
	指揮幹部科	現場指揮課程	32									30	1				
		分団指揮課程	30									7	8				
特別教育	訓練礼式指導員科	32								5	6						
	ポンプ操法指導員科	※												14	15		
	ラッパ吹奏科	20									30	1					
	女性消防団員科	9															
	校外教育	県内7会場	454														
一般教育	自衛消防隊員教育	第76期	※												10	11	
		第77期	※													12	13
		第78期	※														17
少年消防クラブ員教育	第14期	66															

別に定める

※は、新型コロナウイルス感染症拡大防止対策のため、教育課程を中止したことによる。

< 消 防 編 資 料 >

第1-1 消防体制の現況（消防本部の組織等）

(令和2年4月1日現在)

区分 市名及び組合名	本部署所		消防長		消防長の階級			消防吏員							計	条 例 定 数		
	消防本部	消防署等	専任	兼任	消防正監	消防監	消防司令長	消防司令	消防司令補	消防士長	消防副士長	消防士	小計	その他の職員				
県	12	29	73	1	5	6	1	5	26	91	440	694	685	128	438	2,507	27	2,534
福島市	1	3	5	1	1			4	4	15	52	104	44		70	290	2	292
いわき市	1	5	8	1	1			7	7	14	46	130	86	38	39	361	11	372
伊達地方消防組合	1	1	4	1		1		1	1	4	24	53	40	7	26	155		155
安達地方広域行政組合	1	2	2	1		1		1	1	4	25	31	38	13	10	122		122
郡山地方広域消防組合	1	2	17	1	1			3	3	20	70	97	110	6	114	421		421
須賀川地方広域消防組合	1	2	7	1	1			4	4	6	32	62	47		54	206	1	207
白河地方広域市町村圏整備組合	1	3	8	1		1		1	1	6	35	39	83	15	20	199		199
喜多方地方広域市町村圏組合	1	2	2	1		1				4	22	31	31	3	11	103		103
会津若松地方広域市町村圏整備組合	1	4	8	1	1			2	2	9	56	56	99	11	52	286	12	298
南会津地方広域市町村圏組合	1	1	5	1				1		1	13	18	30	2	25	89	1	90
相馬地方広域市町村圏組合	1	2	4	1		1				5	45	39	30	21	7	148		148
双葉地方広域市町村圏組合	1	2	3	1		1				3	20	34	47	12	10	127		127

第1-2

消防体制の現況(消防団の組織等)

(令和2年4月1日現在)

市町村名 及び組合名	区 分	人 口 平成27年 国勢調査	住基人口 (R2.1.1)	面積	消防団員階級別団員数								
					合計	団長	副団長	分団長	副分団長	部長	班長	団員	条例 定数
県	計	1,914,039	1,881,981	13,783.90	32,056	59	200	835	701	1,673	4,274	24,314	36,282
消 防 本 部 単 独 設 置 市		644,484	598,668	1,999.74	5,533	2	23	132	118	407	672	4,179	6,430
福 島 市		294,247	277,133	767.72	2,331	1	13	43	43	219	346	1,666	2,630
い わ き 市		350,237	321,535	1,232.02	3,202	1	10	89	75	188	326	2,513	3,800
伊 達 地 方 消 防 組 合 管 内		98,635	93,739	473.74	2,369	4	12	51	45	132	297	1,828	2,807
伊 達 市		62,400	60,029	265.12	1,220	1	8	31	25	77	133	945	1,515
桑 折 町		12,271	11,733	42.97	358	1	1	4	4	15	79	254	390
国 見 町		9,512	8,980	37.95	239	1	1	6	6	14	50	161	266
川 俣 町		14,452	12,997	127.70	552	1	2	10	10	26	35	468	636
安 達 地 方 広 域 行 政 組 合 管 内		97,765	93,410	511.88	2,105	3	8	67	44	160	307	1,516	2,212
二 本 松 市		58,162	54,252	344.42	1,396	1	5	26	17	132	217	998	1,492
本 宮 市		30,924	30,371	88.02	541	1	2	29	14	28	73	394	541
大 玉 村		8,679	8,787	79.44	168	1	1	12	13	0	17	124	179
郡 山 地 方 広 域 消 防 組 合 管 内		402,726	386,338	1,413.47	4,520	4	33	181	98	172	628	3,404	4,792
郡 山 市		335,444	322,996	757.20	2,338	1	21	127	52	51	312	1,774	2,500
田 村 市		38,503	36,334	458.33	1,379	1	9	34	28	95	214	998	1,412
三 春 町		18,304	17,008	72.76	445	1	1	9	7	26	69	332	500
小 野 町		10,475	10,000	125.18	358	1	2	11	11	0	33	300	380
須 賀 川 地 方 広 域 消 防 組 合 管 内		136,650	133,877	992.77	2,965	8	37	59	56	141	365	2,299	3,370
須 賀 川 市		77,441	76,360	279.43	1,113	1	9	13	10	67	97	916	1,221
鏡 石 町		12,486	12,624	31.30	168	1	5	9	9	13	12	119	208
天 栄 村		5,611	5,627	225.52	191	1	4	4	4	0	22	156	244
石 川 町		15,880	15,063	115.71	468	1	4	7	8	40	116	292	527
玉 川 村		6,777	6,652	46.67	286	1	4	11	11	1	34	224	305
平 田 村		6,505	6,036	93.42	227	1	3	6	5	5	20	187	250
浅 川 町		6,577	6,341	37.43	254	1	4	6	6	0	17	220	311
古 殿 町		5,373	5,174	163.29	258	1	4	3	3	15	47	185	304
白 河 地 方 広 域 市 町 村 圏 整 備 組 合 管 内		144,080	141,305	1,233.08	3,425	9	31	79	82	130	379	2,715	3,681
白 河 市		61,913	60,548	305.32	1,180	1	9	31	30	53	152	904	1,294
西 郷 村		20,322	20,291	192.06	270	1	6	11	12	0	10	230	330
泉 崎 村		6,495	6,443	35.43	237	1	1	6	7	14	16	192	241
中 島 村		5,001	5,077	18.92	200	1	2	3	2	11	14	167	201
矢 吹 町		17,370	17,365	60.40	339	1	2	3	6	30	50	247	350
棚 倉 町		14,295	13,951	159.93	331	1	3	7	6	6	31	277	355
矢 祭 町		5,950	5,719	118.27	288	1	3	5	4	4	34	237	300
塙 町		9,157	8,611	211.41	354	1	3	8	11	5	49	277	380
鮫 川 村		3,577	3,300	131.34	226	1	2	5	4	7	23	184	230

区分 市町村名 及び組合名	人口 平成27年 国勢調査	住基人口 (R2.1.1)	面積	消防団員階級別団員数								
				合計	団長	副団長	分団長	副分団長	部長	班長	団員	条例 定数
喜多方地方広域 市町村圏組合管内	58,790	56,231	1,086.89	1,792	3	8	53	28	99	333	1,268	2,074
喜多方市	49,377	47,354	554.63	1,275	1	6	35	19	58	241	915	1,436
北塩原村	2,831	2,722	234.08	148	1	1	10	4	4	42	86	203
西会津町	6,582	6,155	298.18	369	1	1	8	5	37	50	267	435
会津若松地方広域 市町村圏整備組合 管内	191,815	182,959	1,991.89	4,253	10	18	72	71	157	642	3,283	4,654
会津若松市	124,062	118,322	382.97	1,314	1	4	19	23	56	193	1,018	1,436
磐梯町	3,579	3,443	59.77	162	1	1	6	4	12	18	120	165
猪苗代町	15,037	13,951	394.85	534	1	2	9	6	37	94	385	545
会津坂下町	16,303	15,768	91.59	481	1	3	8	8	0	54	407	500
湯川村	3,206	3,194	16.37	193	1	1	2	2	14	29	144	220
柳津町	3,536	3,297	175.82	233	1	2	6	5	5	42	172	270
三島町	1,668	1,595	90.81	166	1	1	2	4	0	13	145	188
金山町	2,189	1,998	293.92	251	1	1	4	3	4	29	209	300
昭和村	1,322	1,244	209.46	153	1	1	4	3	3	11	130	180
会津美里町	20,913	20,147	276.33	766	1	2	12	13	26	159	553	850
南会津地方広域 市町村圏組合管内	27,149	25,727	2,341.53	1,508	4	12	28	34	97	190	1,143	1,775
下郷町	5,800	5,585	317.04	340	1	1	3	2	19	30	284	400
檜枝岐村	615	549	390.46	66	1	2	4	4	1	1	53	75
只見町	4,470	4,275	747.56	329	1	3	10	9	15	24	267	350
南会津町	16,264	15,318	886.47	773	1	6	11	19	62	135	539	950
相馬地方広域 市町村圏組合管内	104,612	107,985	873.20	2,096	4	10	36	64	138	219	1,625	2,437
相馬市	38,556	34,708	197.79	506	1	2	12	12	13	46	420	560
南相馬市	57,797	59,830	398.58	1,101	1	6	17	38	87	125	827	1,356
新地町	8,218	7,980	46.70	294	1	1	4	6	16	22	244	305
飯舘村	41	5,467	230.13	195	1	1	3	8	22	26	134	216
双葉地方広域 市町村圏組合管内	7,333	61,742	865.71	1,490	8	8	77	61	40	242	1,054	2,050
広野町	4,319	4,794	58.69	178	1	1	9	7	1	24	135	260
檜葉町	975	6,845	103.64	260	1	1	10	9	14	25	200	380
富岡町	0	12,728	68.39	156	1	1	9	8	0	20	117	300
川内村	2,021	2,577	197.35	88	1	1	9	4	0	20	53	135
大熊町	0	10,313	78.71	149	1	1	13	10	0	20	104	167
双葉町	0	5,911	51.42	117	1	1	12	9	0	36	58	125
浪江町	0	17,166	223.14	454	1	1	10	8	25	87	322	573
葛尾村	18	1,408	84.37	88	1	1	5	6	0	10	65	110

第1-3

消防体制の現況（消防ポンプ自動車等）

（令和2年4月1日現在）

区分 市町村名及び組合名	基準 口数 非常車 を除く	現 有 口 数	充 足 率 %	普通 消防 ポン プ 車	水 槽 付 消防 ポン プ 車	は し ご 付 消防 自動 車	化 学 消 防 自 動 車	救 急 自 動 車	指 揮 車	救 助 工 作 車	小 型 動 力 ポン プ 付 積 載 車	非 積 載 小 型 動 力 ポン プ	手 引 動 力 ポン プ	広 報 車	そ の 他 の 消 防 自 動 車
				B1 級 以上	B1 級 以上										
県計	3,876	3,995	103.1	641	73	86	19	136	60	19	1,759	767	70	115	84
常備消防計	268	294	109.7	97	50	63	19	136	36	19	0	23	6	102	72
非常備消防計	3,608	3,701	102.6	544	23	23	0	0	24	0	1,759	744	64	13	12
福島市消防本部管内	250	320	128.0	72	13	16	2	13	5	2	82	18	66	9	6
福島市消防本部	16	30	187.5	3	12	15	2	13	5	2	0	10	6	9	6
福島市	234	290	123.9	69	1	1	0	0	0	0	82	8	60	0	0
いわき市消防管内	406	408	100.5	63	4	7	5	15	10	3	274	0	0	18	8
いわき市消防本部	40	42	105.0	17	4	7	5	15	9	3	0	0	0	18	8
いわき市	366	366	100.0	46	0	0	0	0	1	0	274	0	0	0	0
伊達地方消防組合管内	244	246	100.8	42	5	6	1	8	2	1	125	35	0	6	4
伊達地方消防組合	20	20	100.0	6	4	5	1	8	1	1	0	8	0	6	4
構成団体計	224	226	100.9	36	1	1	0	0	1	0	125	27	0	0	0
伊達市	127	129	101.6	20	1	1	0	0	0	0	73	14	0	0	0
桑折町	27	27	100.0	4	0	0	0	0	0	0	10	9	0	0	0
国見町	25	25	100.0	6	0	0	0	0	0	0	9	4	0	0	0
川俣町	45	45	100.0	6	0	0	0	0	1	0	33	0	0	0	0
安達地方広域行政組合管内	229	220	96.1	45	4	5	2	7	3	2	106	16	0	6	4
安達地方広域行政組合	12	12	100.0	4	2	3	2	7	2	2	0	0	0	6	4
構成団体計	217	208	95.9	41	2	2	0	0	1	0	106	16	0	0	0
二本松市	137	139	101.5	28	1	1	0	0	0	0	73	8	0	0	0
本宮市	61	50	82.0	11	1	1	0	0	1	0	18	8	0	0	0
大玉村	19	19	100.0	2	0	0	0	0	0	0	15	0	0	0	0
郡山地方広域消防組合管内	466	467	100.2	93	8	10	2	21	10	3	249	16	0	20	11
郡山地方広域消防組合	32	36	112.5	14	4	6	2	21	2	3	0	0	0	19	7
構成団体計	434	431	99.3	79	4	4	0	0	8	0	249	16	0	1	4
郡山市	248	245	98.8	56	0	0	0	0	0	0	127	6	0	0	3
田村市	117	117	100.0	14	4	4	0	0	6	0	72	9	0	0	0
三春町	33	33	100.0	5	0	0	0	0	1	0	22	1	0	0	0
小野町	36	36	100.0	4	0	0	0	0	1	0	28	0	0	1	1

区分 市町村名及び組合名	基準 口数 非常車 を除く	現 有 口 数	充 足 率 %	普通 消防 ポン プ 車	水 槽 付 消防 ポン プ 車	は し ご 付 消防 自動 車	化 学 消 防 自 動 車	救 急 自 動 車	指 揮 車	救 助 工 作 車	小 型 動 力 ポン プ 付 積 載 車	非 積 載 小 型 動 力 ポン プ	手 引 動 力 ポン プ	広 報 車	そ の 他 の 消 防 自 動 車
				B1 級 以上	B1 級 以上										
須賀川地方広域消防組合管内	302	310	102.6	53	4	5	1	12	3	1	151	47	0	10	2
須賀川地方広域消防組合	22	26	118.2	9	4	5	1	12	2	1	0	2	0	9	2
構成団体計	280	284	101.4	44	0	0	0	0	1	0	151	45	0	1	0
須賀川市	98	100	102.0	14	0	0	0	0	0	0	59	13	0	1	0
鏡石町	18	18	100.0	5	0	0	0	0	0	0	8	0	0	0	0
天栄村	26	26	100.0	4	0	0	0	0	0	0	18	0	0	0	0
石川町	39	40	102.6	9	0	0	0	0	0	0	20	2	0	0	0
玉川村	19	15	78.9	2	0	0	0	0	0	0	9	2	0	0	0
平田村	23	24	104.3	3	0	0	0	0	0	0	17	1	0	0	0
浅川町	19	21	110.5	2	0	0	0	0	0	0	14	3	0	0	0
古殿町	38	40	105.3	5	0	0	0	0	1	0	6	24	0	0	0
白河地方広域市町村圏整備組合管内	409	405	99.0	85	6	7	1	12	3	1	208	15	0	11	9
白河地方広域市町村圏整備組合	28	28	100.0	11	3	4	1	12	2	1	0	0	0	10	8
構成団体計	381	377	99.0	74	3	3	0	0	1	0	208	15	0	1	1
白河市	131	128	97.7	24	0	0	0	0	0	0	80	0	0	0	1
西郷村	35	39	111.4	6	1	1	0	0	0	0	19	6	0	0	0
泉崎村	32	25	78.1	10	0	0	0	0	0	0	5	0	0	0	0
中島村	16	19	118.8	4	1	1	0	0	0	0	7	2	0	0	0
矢吹町	39	39	100.0	10	1	1	0	0	0	0	17	0	0	0	0
棚倉町	33	35	106.1	6	0	0	0	0	0	0	23	0	0	0	0
矢祭町	22	21	95.5	4	0	0	0	0	0	0	13	0	0	0	0
塙町	48	46	95.8	7	0	0	0	0	1	0	25	7	0	1	0
鮫川村	25	25	100.0	3	0	0	0	0	0	0	19	0	0	0	0
喜多方地方広域市町村圏整備組合管内	354	353	99.7	37	1	1	1	7	1	1	91	188	0	0	7
喜多方地方広域市町村圏整備組合	12	12	100.0	5	1	1	1	7	1	1	0	2	0	0	7
構成団体計	342	341	99.7	32	0	0	0	0	0	0	91	186	0	0	0
喜多方市	241	241	100.0	22	0	0	0	0	0	0	57	140	0	0	0
北塩原村	20	19	95.0	4	0	0	0	0	0	0	11	0	0	0	0
西会津町	81	81	100.0	6	0	0	0	0	0	0	23	46	0	0	0
会津若松地方広域市町村圏整備組合管内	632	648	102.5	63	7	8	1	18	13	1	151	358	0	17	6
会津若松地方広域市町村圏整備組合	36	40	111.1	14	6	7	1	18	6	1	0	1	0	13	5
構成団体計	596	608	102.0	49	1	1	0	0	7	0	151	357	0	4	1
会津若松市	187	187	100.0	19	1	1	0	0	3	0	25	122	0	0	0
磐梯町	15	18	120.0	2	0	0	0	0	1	0	12	2	0	0	0
猪苗代町	72	75	104.2	6	0	0	0	0	1	0	25	38	0	1	1
会津坂下町	64	68	106.3	7	0	0	0	0	0	0	15	39	0	0	0

区分 市町村名及び組合名	基準 口数 <small>非常車を除く</small>	現 有 口 数	充 足 率 %	普通 消防 ポン プ 車	水 槽 付 消防 ポン プ 車	は し ご 付 消 防 自 動 車	化 学 消 防 自 動 車	救 急 自 動 車	指 揮 車	救 助 工 作 車	小 型 動 力 ポン プ 付 積 載 車	非 積 載 小 型 動 力 ポン プ	手 引 動 力 ポン プ	広 報 車	そ の 他 の 消 防 自 動 車
				B1 級 以上	B1 級 以上										
湯川村	31	31	100.0	2	0	0	0	0	0	0	9	18	0	0	0
柳津町	40	40	100.0	2	0	0	0	0	0	0	13	23	0	1	0
三島町	21	21	100.0	1	0	0	0	0	1	0	12	7	0	1	0
金山町	46	46	100.0	2	0	0	0	0	0	0	13	29	0	1	0
昭和村	26	26	100.0	0	0	0	0	0	0	0	11	15	0	0	0
会津美里町	94	96	102.1	8	0	0	0	0	1	0	16	64	0	0	0
南会津地方広域市町村圏組合管内	192	197	102.6	23	4	4	0	7	2	1	88	52	3	5	3
南会津地方広域市町村圏組合	8	10	125.0	1	4	4	0	7	1	1	0	0	0	3	3
構成団体計	184	187	101.6	22	0	0	0	0	1	0	88	52	3	2	0
下郷町	59	62	105.1	4	0	0	0	0	1	0	27	27	0	1	0
檜枝岐村	8	8	100.0	1	0	0	0	0	0	0	6	0	0	0	0
只見町	37	39	105.4	3	0	0	0	0	0	0	15	18	0	1	0
南会津町	80	78	97.5	14	0	0	0	0	0	0	40	7	3	0	0
相馬地方広域市町村圏組合管内	236	237	100.4	33	5	5	2	9	4	2	154	7	0	9	6
相馬地方広域市町村圏組合	28	24	85.7	9	3	3	2	9	2	2	0	0	0	8	2
構成団体計	208	213	102.4	24	2	2	0	0	2	0	154	7	0	1	4
相馬市	55	50	90.9	6	0	0	0	0	0	0	37	1	0	0	0
南相馬市	96	105	109.4	7	2	2	0	0	2	0	85	2	0	0	4
新地町	33	30	90.9	9	0	0	0	0	0	0	10	2	0	1	0
飯舘村	24	28	116.7	2	0	0	0	0	0	0	22	2	0	0	0
双葉地方広域市町村圏組合管内	156	184	117.9	32	12	12	1	7	4	1	80	15	1	4	18
双葉地方広域市町村圏組合	14	14	100.0	4	3	3	1	7	3	1	0	0	0	1	16
構成団体計	142	170	119.7	28	9	9	0	0	1	0	80	15	1	3	2
広野町	20	20	100.0	4	1	1	0	0	1	0	9	1	0	1	0
檜葉町	19	20	105.3	4	1	1	0	0	0	0	10	0	0	0	0
富岡町	24	24	100.0	3	2	2	0	0	0	0	10	4	0	0	2
川内村	17	19	111.8	3	2	2	0	0	0	0	7	2	0	2	0
大熊町	10	27	270.0	4	2	2	0	0	0	0	12	3	0	0	0
双葉町	4	6	150.0	2	0	0	0	0	0	0	1	1	0	0	0
浪江町	40	42	105.0	5	1	1	0	0	0	0	27	3	0	0	0
葛尾村	8	12	150.0	3	0	0	0	0	0	0	4	1	1	0	0

※資料：基準口数「平成31年度消防施設整備計画実態調査」、
車両台数「令和2年度消防防災・震災対策現況調査」

※常備消防の基準口数及び現有口数については、消防ポンプ車のみの算定。化学消防車については、実情に応じて消防ポンプ自動車とみなすことができるが、無条件にみなすものではないため、この表では現有口数に加算していない。

※現有口数は、動力消防ポンプの口数（消防ポンプ自動車は2口で算定）

第1-4

消防体制の現況(消防水利)

(令和2年4月1日現在)

区分 市町村名 及び組合名	現 有 数	消火栓		防火水槽				井戸		そ の 他
		公 設	私 設	1 0 0 m ³ 以 上	6 0 0 m ³ 未 満	4 0 0 m ³ 未 満	2 0 0 m ³ 未 満	公 設	私 設	
計	44,996	33,102	1,619	206	324	7,429	2,209	81	26	1,044
消防本置都市	12,713	10,030	904	82	73	1,406	218	0	0	124
福島市	4,304	3,650	0	22	25	539	68	0	0	0
いわき市	8,409	6,380	904	60	48	867	150	0	0	124
伊達地方消防内	2,686	1,568	9	17	20	497	473	77	25	74
伊達市	1,744	1,068	9	10	18	320	222	72	25	38
桑折町	337	200	0	0	0	97	40	0	0	0
国見町	303	146	0	7	1	63	81	5	0	34
川俣町	302	154	0	0	1	17	130	0	0	2
安達地方広域内	3,057	1,988	32	20	81	803	133	0	0	172
二本松市	1,797	1,075	0	14	63	575	70	0	0	65
本宮市	815	561	0	6	15	222	11	0	0	103
大玉村	445	352	32	0	3	6	52	0	0	4
郡山地方広域内	5,875	4,470	4	11	52	840	498	0	0	132
郡山市	4,077	3,572	4	2	14	409	76	0	0	87
田村市	1,045	471	0	2	6	196	370	0	0	1
三春町	535	289	0	7	32	198	9	0	0	39
小野町	218	138	0	0	0	37	43	0	0	5
須賀川地方広域内	3,457	2,505	3	15	27	757	150	0	0	61
須賀川市	1,647	1,293	3	12	20	266	53	0	0	30
鏡石町	359	275	0	1	1	65	17	0	0	11
天栄村	161	62	0	0	0	91	8	0	0	8
石川町	339	185	0	1	1	131	21	0	0	0
玉川村	227	147	0	0	0	73	7	0	0	4
平田村	209	184	0	0	0	25	0	0	0	3
浅川町	344	259	0	0	2	63	20	0	0	5
古殿町	171	100	0	1	3	43	24	0	0	0
白河地方広域市町 村圏整備組合管内	4,217	3,204	202	24	1	619	167	0	0	108
白河市	1,801	1,494	62	11	0	211	23	0	0	19
西郷村	398	339	24	1	0	31	3	0	0	8
泉崎村	232	206	0	0	0	0	26	0	0	1
中島村	159	75	0	0	1	60	23	0	0	0
矢吹町	363	179	116	3	0	53	12	0	0	47
棚倉町	436	325	0	0	0	75	36	0	0	6

区分 市町村名 及び組合名	現 有 数	消火栓		防火水槽			井戸		そ の 他	
		公 設	私 設	1 0 0 m ³ 以上	6 0 0 m ³ 未 満	4 0 0 m ³ 未 満	2 0 0 m ³ 未 満	公 設		私 設
矢祭町	343	277	0	6	0	59	1	0	0	1
埴町	356	271	0	3	0	49	33	0	0	25
鮫川村	129	38	0	0	0	81	10	0	0	1
喜多方地方広域 市町村圏組合管内	2,173	1,674	1	4	6	354	134	0	0	241
喜多方市	1,711	1,474	1	3	3	149	81	0	0	29
北塩原村	174	150	0	0	0	14	10	0	0	168
西会津町	288	50	0	1	3	191	43	0	0	44
会津若松地方広域市 町村圏整備組合管内	4,059	2,977	29	14	18	807	214	0	0	35
会津若松市	2,017	1,762	21	6	4	194	30	0	0	0
磐梯町	191	153	0	0	0	37	1	0	0	0
猪苗代町	221	166	7	2	0	46	0	0	0	0
会津坂下町	441	318	1	1	5	55	61	0	0	3
湯川村	56	44	0	0	0	11	1	0	0	1
柳津町	317	155	0	4	5	125	28	0	0	0
三島町	182	84	0	0	2	67	29	0	0	1
金山町	278	180	0	0	0	87	11	0	0	6
昭和村	53	0	0	0	0	53	0	0	0	10
会津美里町	303	115	0	1	2	132	53	0	0	14
南会津地方広域 市町村圏組合管内	2,041	1,509	0	9	33	350	140	0	0	9
下郷町	552	369	0	3	0	102	78	0	0	1
檜枝岐村	26	15	0	0	0	3	8	0	0	0
只見町	214	99	0	0	0	77	38	0	0	8
南会津町	1,249	1,026	0	6	33	168	16	0	0	0
相馬地方広域 市町村圏組合管内	2,541	1,958	2	8	12	502	55	4	0	65
相馬市	679	579	2	3	0	79	16	0	0	11
南相馬市	1,429	1,047	0	4	11	327	36	4	0	43
新地町	300	261	0	1	0	35	3	0	0	4
飯舘村	133	71	0	0	1	61	0	0	0	7
双葉地方広域 市町村圏組合管内	2,177	1,219	433	2	1	494	27	0	1	23
広野町	599	234	322	1	0	42	0	0	0	5
檜葉町	316	232	1	0	0	60	23	0	0	2
富岡町	301	218	0	1	1	79	2	0	0	1
川内村	78	0	0	0	0	77	0	0	1	1
大熊町	337	138	106	0	0	93	0	0	0	5
双葉町	73	34	0	0	0	38	1	0	0	3
浪江町	413	341	4	0	0	67	1	0	0	6
葛尾村	60	22	0	0	0	38	0	0	0	0

※1:資料「令和2年度消防防災・震災対策現況調査」

※2:現有数には「その他」は含まない

消防体制の現況(消防吏員・消防団員の年齢構成等)

(令和2年4月1日現在)

市町村名 及び組合名	区分	年齢別消防吏員・消防団員数											
		合計	22歳 未満	22歳～ 24歳	25歳～ 29歳	30歳～ 34歳	35歳～ 39歳	40歳～ 44歳	45歳～ 49歳	50歳～ 54歳	55歳～ 59歳	60歳 以上	平均 年齢
県	計	34,563	441	1,054	3,373	5,812	7,091	6,382	4,324	2,624	1,891	1,571	40.2
	常備消防計	2,507	135	215	410	483	264	298	334	162	171	35	36.9
	非常備消防計	32,056	306	839	2,963	5,329	6,827	6,084	3,990	2,462	1,720	1,536	40.4
福島市消防本部管内		2,621	27	40	104	179	327	454	469	401	374	246	46.1
	福島市消防本部	290	20	32	41	29	19	30	40	27	39	13	39.4
	福島市	2,331	7	8	63	150	308	424	429	374	335	233	46.9
いわき市消防本部管内		3,563	48	92	271	408	543	703	605	453	292	148	42.4
	いわき市消防本部	361	15	29	70	62	47	53	53	15	16	1	36.3
	いわき市	3,202	33	63	201	346	496	650	552	438	276	147	43.1
伊達地方消防組合管内		2,524	20	37	159	227	380	445	465	328	257	206	44.5
	伊達地方消防組合	155	13	14	37	36	13	12	3	6	16	5	34.7
	構成団体計	2,369	7	23	122	191	367	433	462	322	241	201	45.2
	伊達市	1,220	1	9	63	111	197	244	247	165	122	61	44.3
	桑折町	358	3	5	20	32	56	57	72	55	26	32	44.7
	国見町	239	0	6	8	16	37	44	59	32	27	10	44.7
	川俣町	552	3	3	31	32	77	88	84	70	66	98	47.6
安達地方広域行政組合管内		2,227	13	53	214	537	637	479	200	58	30	6	37.2
	安達地方広域行政組合	122	5	16	18	13	7	19	25	11	6	2	37.9
	構成団体計	2,105	8	37	196	524	630	460	175	47	24	4	37.1
	二本松市	1,396	3	15	114	326	384	332	154	44	20	4	38.0
	本宮市	541	2	19	65	158	194	88	12	1	2	0	34.9
	大玉村	168	3	3	17	40	52	40	9	2	2	0	36.6
郡山地方広域消防組合管内		4,941	78	184	574	968	1,146	928	520	286	173	84	38.1
	郡山地方広域消防組合	421	25	49	60	78	47	41	37	34	42	8	37.0
	構成団体計	4,520	53	135	514	890	1,099	887	483	252	131	76	38.2
	郡山市	2,338	21	58	192	380	526	514	328	175	87	57	39.9
	田村市	1,379	11	39	187	310	345	239	128	63	41	16	37.3
	三春町	445	16	31	86	110	123	68	6	2	1	2	33.5
	小野町	358	5	7	49	90	105	66	21	12	2	1	36.0
須賀川地方広域消防組合管内		3,171	66	150	511	773	769	531	209	59	50	53	35.7
	須賀川地方広域消防組合	206	10	16	44	31	18	30	40	9	8	0	36.2
	構成団体計	2,965	56	134	467	742	751	501	169	50	42	53	35.6
	須賀川市	1,113	26	51	187	273	286	178	55	21	17	19	35.4
	鏡石町	168	7	11	29	44	38	25	5	1	2	6	34.8
	天栄村	191	3	11	34	53	44	24	11	6	4	1	34.9
	石川町	468	3	23	81	123	117	74	33	9	2	3	35.3
	玉川村	286	3	17	51	88	83	38	4	2	0	0	33.3
	平田村	227	3	8	32	51	60	42	24	3	3	1	36.2
	浅川町	254	9	6	35	52	70	54	20	2	3	3	36.1
	古殿町	258	2	7	18	58	53	66	17	6	11	20	39.9
白河地方広域市町村圏整備組合管内		3,624	75	187	509	861	932	582	276	107	61	34	35.9
	白河地方広域市町村圏整備組合	199	9	10	18	60	34	15	29	9	13	2	37.1
	構成団体計	3,425	66	177	491	801	898	567	247	98	48	32	35.8
	白河市	1,180	28	62	156	280	302	204	90	31	13	14	35.9
	西郷村	270	2	9	36	55	83	52	17	9	4	3	36.8
	泉崎村	237	8	3	29	43	56	48	27	12	3	8	38.1
	中島村	200	0	15	42	48	52	33	5	2	0	3	34.2
	矢吹町	339	7	21	56	89	88	45	19	6	7	1	34.8
	棚倉町	331	8	27	65	115	87	20	5	1	2	1	32.5
	矢祭町	288	6	12	41	60	96	52	15	4	2	0	35.2
	塙町	354	4	19	37	76	88	65	39	16	8	2	37.2
	鮫川村	226	3	9	29	35	46	48	30	17	9	0	38.3

区分 市町村名 及び組合名	年齢別消防吏員・消防団員数											
	合計	22歳 未満	22歳～ 24歳	25歳～ 29歳	30歳～ 34歳	35歳～ 39歳	40歳～ 44歳	45歳～ 49歳	50歳～ 54歳	55歳～ 59歳	60歳 以上	平均 年齢
喜多方地方広域市町村圏組合管内	1,895	14	51	183	358	405	353	225	115	107	84	39.9
喜多方地方広域市町村圏組合	103	4	5	11	23	12	14	21	8	5	0	38.1
構成団体計	1,792	10	46	172	335	393	339	204	107	102	84	40.0
喜多方市	1,275	7	37	130	266	330	242	144	60	44	15	38.1
北塩原村	148	1	4	14	24	31	38	12	14	5	5	39.8
西会津町	369	2	5	28	45	32	59	48	33	53	64	46.3
会津若松地方広域市町村圏整備組合管内	4,539	56	133	429	797	969	826	461	268	222	378	40.8
会津若松地方広域市町村圏整備組合	286	16	15	53	70	27	44	34	15	12	0	35.9
構成団体計	4,253	40	118	376	727	942	782	427	253	210	378	41.1
会津若松市	1,314	6	21	74	228	296	274	172	91	68	84	41.4
磐梯町	162	5	5	20	36	47	29	12	2	3	3	36.5
猪苗代町	534	10	33	84	101	144	99	34	17	7	5	35.9
会津坂下町	481	3	11	64	123	143	80	30	15	9	3	36.5
湯川村	193	0	5	22	23	41	49	35	9	5	4	39.7
柳津町	233	2	3	15	22	49	49	33	21	24	15	43.0
三島町	166	0	0	8	12	15	29	13	22	20	47	52.3
金山町	251	2	2	7	19	14	19	18	24	31	115	55.1
昭和村	153	0	4	6	17	16	9	12	12	12	65	51.7
会津美里町	766	12	34	76	146	177	145	68	40	31	37	38.8
南会津地方広域市町村圏組合管内	1,597	20	41	127	177	251	262	255	203	120	141	43.6
南会津地方広域市町村圏組合	89	9	12	15	15	7	11	10	8	0	2	34.4
構成団体計	1,508	11	29	112	162	244	251	245	195	120	139	44.2
下郷町	340	2	5	21	32	56	61	55	47	22	39	45.0
檜枝岐村	66	0	0	9	8	11	9	15	14	0	0	41.3
只見町	329	3	7	24	32	60	58	53	50	34	8	42.8
南会津町	773	6	17	58	90	117	123	122	84	64	92	44.6
相馬地方広域市町村圏組合管内	2,244	18	55	189	313	460	500	337	157	91	124	41.0
相馬地方広域市町村圏組合	148	7	7	23	24	16	17	28	14	10	2	38.7
構成団体計	2,096	11	48	166	289	444	483	309	143	81	122	41.1
相馬市	506	3	10	50	92	143	115	51	19	13	10	38.7
南相馬市	1,101	6	32	82	136	203	261	156	85	47	93	42.0
新地町	294	2	6	30	50	53	71	50	18	7	7	39.6
飯舘村	195	0	0	4	11	45	36	52	21	14	12	44.7
双葉地方広域市町村圏組合管内	1,617	6	31	103	214	272	319	302	189	114	67	42.4
双葉地方広域市町村圏組合	127	2	10	20	42	17	12	14	6	4	0	35.4
構成団体計	1,490	4	21	83	172	255	307	288	183	110	67	43.0
広野町	178	1	3	20	21	21	20	31	18	21	22	44.2
檜葉町	260	1	6	23	42	34	45	37	43	21	8	42.0
富岡町	156	0	2	5	18	21	31	29	26	20	4	44.6
川内村	88	0	2	6	14	15	22	17	7	4	1	40.7
大熊町	149	1	3	7	9	17	33	35	26	14	4	44.4
双葉町	117	0	1	0	12	30	31	23	16	2	2	42.4
浪江町	454	1	2	19	50	107	106	98	41	20	10	42.0
葛尾村	88	0	2	3	6	10	19	18	6	8	16	47.2

消防機関の出動状況

(平成31年1月1日～令和元年12月31日)

市町村名 及び組合名	区分	合計		火災		風水害等の災害		演習・訓練		救急業務		救助活動		広報・指導		警防調査		火災原因調査		特別警戒		捜索		予防査察		誤報等		その他		
		回数	延人数	回数	延人数	回数	延人数	回数	延人数	回数	延人数	回数	延人数	回数	延人数	回数	延人数	回数	延人数	回数	延人数	回数	延人数	回数	延人数	回数	延人数	回数	延人数	
県	計	154,717	729,556	1,238	42,063	655	33,798	10,789	134,215	84,667	256,756	1,052	8,260	11,245	62,453	5,017	15,416	760	3,398	15,641	62,287	152	2,183	11,053	30,123	675	3,703	11,773	74,901	
常備消防	計	141,931	459,806	615	10,519	353	1,933	9,212	47,629	84,667	256,756	1,050	8,251	10,172	30,902	4,993	15,233	748	3,327	7,916	22,015	103	642	11,040	30,047	670	3,570	10,392	28,982	
非常備消防	計	12,786	269,750	623	31,544	302	31,865	1,577	86,586	0	0	2	9	1,073	31,551	24	183	12	71	7,725	40,272	49	1,541	13	76	5	133	1,381	45,919	
福島市消防本部管内	管内	22,778	85,803	126	3,421	135	4,229	827	4,331	12,936	40,068	82	865	742	2,108	426	1,357	138	524	5,958	23,582	9	149	939	2,854	227	1,351	233	964	
福島市消防本部	本部	16,937	55,628	71	1,572	128	644	808	2,716	12,936	40,068	81	863	742	2,108	426	1,357	126	453	217	618	3	60	939	2,854	227	1,351	233	964	
福島市	市	5,841	30,175	55	1,849	7	3,585	19	1,615	0	0	1	2	0	0	0	12	71	5,741	22,964	6	89	0	0	0	0	0	0	0	
いわき市消防管内	管内	27,057	116,956	189	3,931	85	5,255	481	6,531	14,169	42,479	194	1,247	2,919	10,243	1,532	4,022	82	370	1,085	5,403	21	409	698	1,568	258	1,005	5,344	34,493	
いわき市消防本部	本部	25,322	72,541	66	1,240	9	21	364	1,414	14,169	42,479	194	1,247	2,910	8,751	1,532	4,022	82	370	52	154	10	47	690	1,538	258	1,005	4,986	10,253	
いわき市	市	1,735	44,415	123	2,691	76	5,234	117	5,117	0	0	0	0	9	1,492	0	0	0	0	1,033	5,249	11	362	8	30	0	358	24,240		
伊達地方消防組合管内	管内	7,027	43,276	57	3,367	38	4,144	42	7,704	4,686	14,540	63	686	896	2,832	295	855	57	231	140	2,214	1	30	483	1,128	24	119	245	5,426	
伊達地方消防組合	組合	6,514	21,727	35	913	29	98	6	68	4,686	14,540	63	686	896	2,832	295	855	57	231	26	88	0	0	483	1,128	24	119	230	1,416	
構成団体	計	513	21,549	22	2,454	9	4,046	36	7,636	0	0	0	0	316	1,247	0	0	0	0	114	2,126	1	30	0	0	0	0	15	4,010	
伊達市	市	349	12,090	13	1,242	5	3,187	16	6,461	0	0	0	0	315	1,200	0	0	0	0	0	0	0	0	0	0	0	0	0	0	0
桑折町	町	60	1,005	4	94	1	50	4	194	0	0	0	1	47	0	0	0	0	49	590	1	30	0	0	0	0	0	0	0	0
国見町	町	11	901	2	134	1	156	8	611	0	0	0	0	0	0	0	0	0	0	0	0	0	0	0	0	0	0	0	0	0
川俣町	町	93	7,553	3	984	2	653	8	370	0	0	0	0	0	0	0	0	0	65	1,536	0	0	0	0	0	0	0	15	4,010	
安達地方広域消防組合管内	管内	8,906	56,408	146	3,169	115	5,535	584	8,928	4,061	12,698	107	679	740	7,906	240	819	41	158	749	3,011	0	0	994	2,668	7	29	1,122	10,808	
安達地方広域消防組合	組合	6,968	22,056	40	473	16	50	100	366	4,061	12,698	107	679	377	1,101	240	819	41	158	244	796	0	0	994	2,668	7	29	741	2,219	
構成団体	計	1,938	34,352	106	2,696	99	5,485	484	8,562	0	0	0	0	363	6,805	0	0	0	0	505	2,215	0	0	0	0	0	0	381	8,589	
二本松市	市	683	17,609	19	1,539	9	3,637	163	5,269	0	0	0	0	336	6,192	0	0	0	0	156	972	0	0	0	0	0	0	0	0	0
本宮市	市	224	12,858	12	910	25	1,558	49	1,731	0	0	0	0	27	613	0	0	0	0	1	140	0	0	0	0	0	0	110	7,906	
大玉村	村	1,031	3,885	75	247	65	290	272	1,562	0	0	0	0	0	0	0	0	0	348	1,103	0	0	0	0	0	0	0	271	683	
郡山地方広域消防組合管内	管内	29,697	111,279	175	6,785	79	3,348	3,073	17,928	17,684	53,409	102	1,242	1,317	5,434	428	1,265	132	633	3,577	10,030	12	155	2,347	7,290	39	323	732	3,437	
郡山地方広域消防組合	組合	29,369	96,215	93	1,812	62	310	2,901	13,044	17,684	53,409	102	1,242	1,283	3,789	428	1,265	132	633	3,565	9,740	9	15	2,347	7,290	39	323	724	3,343	
構成団体	計	328	15,064	82	4,973	17	3,038	172	4,884	0	0	0	0	34	1,645	0	0	0	0	12	290	3	140	0	0	0	0	8	94	
郡山市	市	96	6,748	58	3,010	14	2,693	7	540	0	0	0	0	2	75	0	0	0	0	12	290	3	140	0	0	0	0	0	0	0
田村市	市	161	2,367	11	1,052	0	0	150	1,315	0	0	0	0	0	0	0	0	0	0	0	0	0	0	0	0	0	0	0	0	0
三春町	町	32	1,830	8	292	3	345	5	1,029	0	0	0	0	8	70	0	0	0	0	0	0	0	0	0	0	0	0	8	94	
小野町	町	39	4,119	5	619	0	0	10	2,000	0	0	0	0	24	1,500	0	0	0	0	0	0	0	0	0	0	0	0	0	0	0
須賀川地方広域消防組合管内	管内	9,247	55,038	134	6,463	31	2,203	223	8,490	5,366	16,373	130	862	902	6,504	220	873	52	320	175	3,019	17	204	842	2,500	5	85	1,150	7,142	
須賀川地方広域消防組合	組合	8,785	29,572	70	1,002	23	111	119	511	5,366	16,373	130	862	853	3,159	220	873	52	320	153	519	6	22	842	2,500	1	3	950	3,317	
構成団体	計	462	25,466	64	5,461	8	2,092	104	7,979	0	0	0	0	49	3,345	0	0	0	0	22	2,500	11	182	0	0	0	4	82	200	3,825
須賀川市	市	343	13,556	29	2,136	0	0	64	3,957	0	0	0	0	24	1,701	0	0	0	0	20	2,306	8	126	0	0	0	4	82	194	3,248
鏡石町	町	47	3,069	7	412	1	184	12	668	0	0	0	0	24	1,586	0	0	0	2	194	0	0	0	0	0	0	0	1	25	
天栄村	村	22	1,391	8	501	2	252	9	582	0	0	0	0	0	0	0	0	0	0	0	0	0	0	0	0	0	0	0	0	0
石川町	町	15	3,102	4	714	3	919	6	1,394	0	0	0	0	1	58	0	0	0	0	0	0	0	0	0	0	0	0	0	1	17
玉川村	村	11	1,840	4	568	1	493	2	244	0	0	0	0	0	0	0	0	0	0	0	0	0	0	0	0	0	0	0	4	535
平田村	村	13	868	7	634	0	0	6	234	0	0	0	0	0	0	0	0	0	0	0	0	0	0	0	0	0	0	0	0	0
浅川町	町	7	1,231	1	87	1	244	5	900	0	0	0	0	0	0	0	0	0	0	0	0	0	0	0	0	0	0	0	0	0
古殿町	町	4	409	4	409	0	0	0	0	0	0	0	0	0	0	0	0	0	0	0	0	0	0	0	0	0	0	0	0	0

市町村名 及び組合名	区分		合計		火災		風水害等の災害		演習・訓練		救急業務		救助活動		広報・指導		警防調査		火災原因調査		特別警戒		捜索		予防査察		誤報等		その他	
	回数	延人数	回数	延人数	回数	延人数	回数	延人数	回数	延人数	回数	延人数	回数	延人数	回数	延人数	回数	延人数	回数	延人数	回数	延人数	回数	延人数	回数	延人数	回数	延人数	回数	延人数
白河地方広域市町村圏整備組合 白河地方広域市町村圏整備組合 構成団体 白河市 西郷村 泉崎村 中島村 矢吹町 棚倉町 矢祭町 埧川村	10,554	56,515	134	6,814	46	3,132	305	12,143	5,938	17,814	93	286	593	2,305	395	1,213	75	328	414	2,586	6	281	745	2,365	3	9	1,807	7,239		
	9,887	30,728	72	1,368	11	105	167	644	5,938	17,814	93	286	571	1,847	394	1,197	75	328	294	931	3	30	744	2,361	3	9	1,522	3,808		
	667	25,787	62	5,446	35	3,027	138	11,499	0	0	0	0	22	458	1	16	0	0	120	1,655	3	251	1	4	0	0	285	3,431		
	170	8,193	25	1,365	0	0	15	4,835	0	0	0	0	13	215	1	16	0	0	113	1,511	3	251	0	0	0	0	0	0	0	
	17	722	7	146	1	3	6	553	0	0	0	0	2	13	0	0	0	0	0	0	0	0	0	0	0	0	1	7		
	8	310	4	70	1	120	3	120	0	0	0	0	0	0	0	0	0	0	0	0	0	0	0	0	0	0	0	0	0	0
	22	1,159	1	80	2	191	19	888	0	0	0	0	0	0	0	0	0	0	0	0	0	0	0	0	0	0	0	0	0	0
	26	1,985	6	706	6	569	4	254	0	0	0	0	2	71	0	0	0	0	0	0	0	0	0	0	0	0	0	8	385	
	108	4,444	7	482	8	716	26	1,557	0	0	0	0	0	0	0	0	0	0	0	0	0	0	0	0	0	0	67	1,689		
	26	2,058	4	442	6	546	5	461	0	0	0	0	2	40	0	0	0	0	0	0	0	0	0	0	0	0	1	4	8	565
70	5,019	8	2,155	9	739	18	1,544	0	0	0	0	2	54	0	0	0	0	0	3	96	0	0	0	0	0	0	30	431		
220	1,897	0	0	2	143	42	1,287	0	0	0	0	1	65	0	0	0	0	0	4	48	0	0	0	0	0	0	171	354		
喜多方地方広域市町村圏整備組合 喜多方地方広域市町村圏整備組合 構成団体 喜多方市 北塩原村 西会津町	3,867	22,182	74	2,258	2	131	19	6,573	2,923	8,747	27	282	147	328	78	258	38	257	132	2,008	9	68	272	552	1	9	145	711		
	3,708	11,705	38	421	1	5	3	20	2,923	8,747	27	282	146	308	70	240	38	257	35	85	9	68	272	552	1	9	145	711		
	159	10,477	36	1,837	1	126	16	6,553	0	0	0	0	1	20	8	18	0	0	97	1,923	0	0	0	0	0	0	0	0	0	
	50	9,508	26	1,317	1	126	13	6,314	0	0	0	0	0	0	8	18	0	0	2	1,733	0	0	0	0	0	0	0	0	0	
	100	489	2	79	0	0	2	200	0	0	0	0	1	20	0	0	0	0	95	190	0	0	0	0	0	0	0	0	0	
	9	480	8	441	0	0	1	39	0	0	0	0	0	0	0	0	0	0	0	0	0	0	0	0	0	0	0	0	0	
	会津若松地方広域市町村圏整備組合 会津若松地方広域市町村圏整備組合 構成団体 会津若松市 磐梯町 猪苗代町 会津坂下町 湯川村 柳津町 三島町 金山町 昭和三村 会津美里町	16,263	104,883	94	3,695	20	1,526	2,833	42,352	9,377	28,319	101	698	1,093	17,977	796	2,836	60	238	160	914	17	345	1,292	3,416	24	113	396	2,454	
		15,609	57,808	58	637	12	73	2,579	17,122	9,377	28,319	101	698	824	2,537	796	2,836	60	238	152	530	10	41	1,289	3,386	24	113	327	1,278	
		654	47,075	36	3,058	8	1,453	254	25,230	0	0	0	0	269	15,440	0	0	0	0	8	384	7	304	3	30	0	0	69	1,176	
		390	29,608	15	1,554	1	483	119	12,518	0	0	0	0	252	14,916	0	0	0	0	0	0	0	3	137	0	0	0	0	0	0
131		3,621	6	196	1	68	60	2,515	0	0	0	0	2	135	0	0	0	0	2	196	0	0	0	0	0	0	60	511		
25		4,078	7	709	2	676	12	2,568	0	0	0	0	4	125	0	0	0	0	0	0	0	0	0	0	0	0	0	0	0	
7		977	2	378	1	191	4	408	0	0	0	0	0	0	0	0	0	0	0	0	0	0	0	0	0	0	0	0	0	0
13		713	0	0	1	5	3	133	0	0	0	0	0	0	0	0	0	0	2	16	0	0	0	0	0	0	7	559		
14		863	0	0	1	17	6	509	0	0	0	0	4	153	0	0	0	0	1	78	0	0	0	0	0	0	2	106		
5		166	1	78	1	13	2	67	0	0	0	0	0	0	0	0	0	0	1	8	0	0	0	0	0	0	0	0	0	0
12	322	2	45	0	0	5	159	0	0	0	0	3	85	0	0	0	0	1	16	1	17	0	0	0	0	0	0	0	0	
10	265	1	24	0	0	1	115	0	0	0	0	4	26	0	0	0	0	1	70	0	0	3	30	0	0	0	0	0	0	
47	6,462	2	74	0	0	42	6,238	0	0	0	0	0	0	0	0	0	0	0	0	0	3	150	0	0	0	0	0	0	0	
南会津地方広域市町村圏整備組合 南会津地方広域市町村圏整備組合 構成団体 下郷町 檜枝岐村 只見町 南会津町	3,964	15,586	15	547	7	993	522	3,344	1,661	4,869	57	459	866	2,832	20	54	14	58	7	18	13	166	705	1,906	2	57	75	283		
	3,868	12,539	7	96	1	109	454	1,806	1,661	4,869	56	452	863	2,796	20	54	14	58	1	3	11	113	704	1,894	1	6	75	283		
	96	3,047	8	451	6	884	68	1,538	0	0	1	7	3	36	0	0	0	0	6	15	2	53	1	12	1	51	0	0		
	3	268	2	68	1	200	0	0	0	0	0	0	0	0	0	0	0	0	0	0	0	0	0	0	0	0	0	0	0	
	32	284	0	0	0	0	25	257	0	0	0	0	0	0	0	0	0	0	6	15	0	0	1	12	0	0	0	0		
	51	1,609	2	134	2	151	43	1,281	0	0	1	7	3	36	0	0	0	0	0	0	0	0	0	0	0	0	0	0	0	
	10	886	4	249	3	533	0	0	0	0	0	0	0	0	0	0	0	0	0	0	2	53	0	0	1	51	0	0		

市町村名 及び組合名	区分	合計		火災		風水害等の災害		演習・訓練		救急業務		救助活動		広報・指導		警防調査		火災原因調査		特別警戒		捜索		予防査察		誤報等		その他	
		回数	延人数	回数	延人数	回数	延人数	回数	延人数	回数	延人数	回数	延人数	回数	延人数	回数	延人数	回数	延人数	回数	延人数	回数	延人数	回数	延人数	回数	延人数	回数	延人数
相馬地方広域市町村圏組合管内		8,862	39,700	72	1,203	76	2,873	1,336	12,789	4,679	13,850	62	433	513	2,784	249	845	47	214	464	1,213	21	91	1,050	2,300	56	405	237	700
相馬地方広域市町村圏組合		8,726	31,119	46	600	57	2,48	1,251	8,538	4,679	13,850	62	433	509	1,728	249	845	47	214	463	1,206	20	52	1,050	2,300	56	405	237	700
構成団体計		136	8,581	26	603	19	2,625	85	4,251	0	0	0	0	4	1,056	0	0	0	0	1	7	1	39	0	0	0	0	0	0
相馬市		55	4,074	3	123	14	941	35	1,997	0	0	0	0	2	1,006	0	0	0	0	1	7	0	0	0	0	0	0	0	0
南相馬市		38	3,399	11	187	3	1,604	24	1,608	0	0	0	0	0	0	0	0	0	0	0	0	0	0	0	0	0	0	0	0
新地町		27	630	8	250	2	80	15	250	0	0	0	0	2	50	0	0	0	0	0	0	0	0	0	0	0	0	0	0
飯館村		16	478	4	43	0	0	11	396	0	0	0	0	0	0	0	0	0	0	0	0	1	39	0	0	0	0	0	0
双葉地方広域市町村圏組合管内		6,495	21,930	22	410	21	429	544	3,102	1,187	3,590	34	521	517	1,200	338	1,019	24	67	2,780	8,289	26	285	686	1,576	29	198	287	1,244
双葉地方広域市町村圏組合		6,238	18,168	19	385	4	159	460	1,380	1,187	3,590	34	521	514	1,193	323	870	24	67	2,714	7,345	22	194	686	1,576	29	198	222	690
構成団体計		257	3,762	3	25	17	270	84	1,722	0	0	0	0	3	7	15	149	0	0	66	944	4	91	0	0	0	0	65	554
広野町		10	257	0	0	0	0	3	74	0	0	0	0	1	2	0	0	0	0	5	154	1	27	0	0	0	0	0	0
檜町		25	1,142	0	0	5	133	7	820	0	0	0	0	0	0	0	0	0	0	8	69	0	0	0	0	0	0	5	120
富岡町		53	602	1	9	10	104	4	27	0	0	0	0	1	4	15	149	0	0	22	309	0	0	0	0	0	0	0	0
川内村		66	586	2	16	2	33	11	219	0	0	0	0	0	0	0	0	0	0	0	0	3	64	0	0	0	0	48	254
大熊町		19	215	0	0	0	0	1	4	0	0	0	0	1	1	0	0	0	0	5	30	0	0	0	0	0	0	12	180
双葉町		2	42	0	0	0	0	2	42	0	0	0	0	0	0	0	0	0	0	0	0	0	0	0	0	0	0	0	0
浪江町		61	560	0	0	0	0	56	536	0	0	0	0	0	0	0	0	0	0	5	24	0	0	0	0	0	0	0	0
葛尾村		21	358	0	0	0	0	0	0	0	0	0	0	0	0	0	0	0	0	21	358	0	0	0	0	0	0	0	0

第1-7

非常勤消防団員の職業構成及び就業形態別の状況

(令和2年4月1日現在)

区分 市町村名 及び組合名	職業構成					就業形態			
	公務員			日本郵政 グループ	その他	被用者	自営業者	家族 従事者	その他
	国家 公務員	地方 公務員	特殊法人 等公務員 に準ずる 職員						
県計	70	2,234	994	211	28,547	25,984	2,286	1,778	2,008
消防本部単独設置市	9	202	202	40	5,080	4,041	657	309	526
福島市	3	97	106	8	2,117	1,553	380	182	216
いわき市	6	105	96	32	2,963	2,488	277	127	310
伊達地方消防組合管内	1	97	29	7	2,235	1,755	236	183	195
伊達市	1	27	10	5	1,177	916	70	130	104
桑折町	0	46	9	1	302	280	34	10	34
国見町	0	2	10	1	226	173	25	30	11
川俣町	0	22	0	0	530	386	107	13	46
安達地方広域行政組合管内	8	80	29	10	1,978	1,803	125	122	55
二本松市	6	46	7	6	1,331	1,169	103	87	37
本宮市	2	21	9	3	506	480	16	33	12
大玉村	0	13	13	1	141	154	6	2	6
郡山地方広域消防組合管内	9	200	89	19	4,203	3,704	309	155	352
郡山市	5	60	13	1	2,259	1,771	280	37	250
田村市	1	76	56	11	1,235	1,227	19	88	45
三春町	3	45	15	4	378	405	6	15	19
小野町	0	19	5	3	331	301	4	15	38
須賀川地方広域消防組合管内	3	237	115	19	2,591	2,448	129	234	154
須賀川市	1	54	49	5	1,004	886	36	91	100
鏡石町	0	42	4	1	121	138	8	22	0
天栄村	0	14	5	1	171	162	5	3	21
石川町	0	36	12	4	416	388	16	58	6
玉川村	0	13	7	1	265	261	11	13	1
平田村	0	29	11	4	183	183	27	12	5
浅川町	2	20	12	2	218	223	13	10	8
古殿町	0	29	15	1	213	207	13	25	13
白河地方広域市町村圏整備組合管内	8	226	76	21	3,094	2,933	116	220	156
白河市	8	45	24	8	1,095	940	40	96	104
西郷村	0	31	7	1	231	246	15	8	1
泉崎村	0	12	0	2	223	235	2	0	0
中島村	0	13	7	1	179	180	3	17	0
矢吹町	0	32	11	0	296	277	11	39	12
棚倉町	0	18	0	5	308	300	5	18	8
矢祭町	0	18	3	0	267	263	16	0	9
塙町	0	29	10	4	311	309	17	28	0
鮫川村	0	28	14	0	184	183	7	14	22

区分 市町村名 及び組合名	職業構成					就業形態			
	公務員			日本郵政 グループ	その他	被用者	自営業者	家族 従事者	その他
	国家 公務員	地方 公務員	特殊法人 等公務員 に準ずる 職員						
喜多方地方広域市町村圏組合管内	17	109	40	22	1,604	1,490	96	85	121
喜多方市	17	79	27	17	1,135	1,069	56	54	96
北塩原村	0	20	5	0	123	117	14	4	13
西会津町	0	10	8	5	346	304	26	27	12
会津若松地方広域市町村圏整備組合管内	6	318	219	33	3,677	3,546	328	190	189
会津若松市	0	38	79	1	1,196	1,197	117	0	0
磐梯町	2	11	0	2	147	151	4	7	0
猪苗代町	1	39	19	6	469	446	38	41	9
会津坂下町	0	41	26	4	410	387	22	56	16
湯川村	0	26	7	0	160	183	3	7	0
柳津町	2	19	10	2	200	192	20	8	13
三島町	0	33	4	1	128	128	8	4	26
金山町	0	41	6	6	198	157	25	13	56
昭和村	0	30	7	4	112	87	66	0	0
会津美里町	1	40	61	7	657	618	25	54	69
南会津地方広域市町村圏組合管内	7	213	85	22	1,181	1,188	107	86	127
下郷町	3	40	25	4	268	265	30	22	23
檜枝岐村	0	27	1	0	38	56	5	4	1
只見町	4	52	7	4	262	298	16	15	0
南会津町	0	94	52	14	613	569	56	45	103
相馬地方広域市町村圏組合管内	1	171	78	16	1,830	1,768	131	102	95
相馬市	0	33	23	3	447	442	30	30	4
南相馬市	0	92	31	12	966	913	60	53	75
新地町	0	43	15	0	236	257	29	6	2
飯舘村	1	3	9	1	181	156	12	13	14
双葉地方広域市町村圏組合管内	1	381	32	2	1,074	1,308	52	92	38
広野町	1	80	3	1	93	177	0	1	0
檜葉町	0	94	6	1	159	242	3	12	3
富岡町	0	42	8	0	106	133	8	10	5
川内村	0	27	2	0	59	82	4	1	1
大熊町	0	17	1	0	131	127	5	11	6
双葉町	0	14	2	0	101	94	15	0	8
浪江町	0	89	10	0	355	377	13	53	11
葛尾村	0	18	0	0	70	76	4	4	4

第1-8 平成30年度消防費財源内訳(市町村分)

(単位:千円)

市町村名	区分	消防費計	国庫支出金	県支出金	使手 用数	料 料	分 負 寄	担 付 金	金 財 産	入 繰 入	入 繰 入	繰 越 金	地 方 債	一 般 財 源 等 (A)	消 防 費 に 係 る 基 準 財 政 需 要 額 (B)	割 合 A/B×100%
県	計	36,042,926	1,191,386	121,244	16,389	2,200	3,849	490,317	310,167	49,904	4,628,350	29,229,120	27,897,075	105		
消防本部	設置市	7,721,600	43,776	9,976	16,231	86	3,152	20,390	196,827	0	913,200	6,517,962	6,566,193	99		
福島	市	3,723,922	1,979	1,564	1,823	53	0	0	165,967	0	598,200	2,954,336	3,079,476	96		
いわき	市	3,997,678	41,797	8,412	14,408	33	3,152	20,390	30,860	0	315,000	3,563,626	3,486,717	102		
伊達地方消防組合	管内	2,436,125	0	536	0	30	0	385	8,965	2,116	291,900	2,132,193	1,768,100	121		
伊達	市	1,458,538	0	0	0	0	0	0	0	0	128,300	1,330,238	1,102,067	121		
桑折	町	273,055	0	100	0	385	0	89	89	0	600	271,881	223,525	122		
国見	町	258,235	0	436	0	30	0	0	12	0	29,900	227,857	181,218	126		
川俣	町	446,297	0	0	0	0	0	0	8,864	2,116	133,100	302,217	261,290	116		
安達地方広域消防組合	管内	2,270,798	4,512	188	0	7	0	0	21,850	1,045	590,800	1,652,396	1,691,758	98		
二本松	市	1,564,877	4,512	0	0	0	0	0	12,856	1,045	566,300	980,164	1,001,215	98		
本宮	市	539,677	0	188	0	7	0	0	8,933	0	20,200	510,349	516,557	99		
大玉	村	166,244	0	0	0	0	0	0	61	0	4,300	161,883	173,986	93		
郡山地方広域消防組合	管内	5,821,951	11,342	3,654	0	16	695	204,771	203	0	433,700	5,167,570	4,776,726	108		
郡山	市	4,218,078	11,040	0	0	16	685	204,771	123	0	343,100	3,658,343	3,483,485	105		
田村	市	1,019,812	0	3,654	0	0	0	0	67	0	51,400	964,691	783,521	123		
三春	町	292,348	0	0	0	0	0	0	0	0	24,600	267,748	301,156	89		
小野	町	291,713	302	0	0	0	10	0	13	0	14,600	276,788	208,564	133		
須賀川地方広域消防組合	管内	3,004,415	0	0	0	0	0	14,182	22,638	131	523,300	2,444,164	2,271,334	108		
須賀川	市	1,274,475	0	0	0	0	0	9,482	1,764	131	154,600	1,108,498	1,063,591	104		
鏡石	町	272,014	0	0	0	0	0	0	0	0	50,200	221,814	222,926	100		
天栄	村	190,584	0	0	0	0	0	4,700	0	0	7,700	178,184	145,318	123		
石川	町	344,665	0	0	0	0	0	0	8,689	0	29,100	306,876	276,522	111		
玉川	村	211,603	0	0	0	0	0	0	4,983	0	48,900	157,720	141,747	111		
平田	村	170,993	0	0	0	0	0	0	3,763	0	0	167,230	145,985	115		
浅川	町	232,586	0	0	0	0	0	0	17	0	85,000	147,569	137,487	107		
古殿	町	307,495	0	0	0	0	0	0	3,422	0	147,800	156,273	137,758	113		
白河地方広域市町村圏整備組合	管内	2,593,765	7,086	100	158	1,939	0	47,945	37,786	0	162,600	2,336,151	2,573,700	91		
白河	市	912,006	1,700	0	158	0	0	46,445	16,669	0	14,800	832,234	984,772	85		
西郷	村	298,842	0	0	0	0	0	0	4,900	0	0	293,942	340,322	86		
泉崎	村	174,882	0	0	0	0	0	0	2,296	0	50,800	121,786	135,996	90		
中島	村	130,767	0	0	0	0	0	0	885	0	20,100	109,782	112,288	98		
矢吹	町	288,028	0	0	0	1,000	0	1,500	12,040	0	23,800	249,688	287,947	87		
棚倉	町	299,482	5,386	100	0	494	0	0	105	0	26,400	266,997	263,787	101		
祭	町	155,062	0	0	0	440	0	0	0	0	4,100	150,522	143,883	105		
矢埦	町	216,439	0	0	0	0	0	0	558	0	16,900	198,981	200,948	99		
鮫川	村	118,257	0	0	0	5	0	0	333	0	5,700	112,219	103,757	108		

市町村名	区 分	消 防 費 計	国 庫 支 出 金	県 支 出 金	使 用 料 数	手 料 料	分 担	金 金	財 産 收 入	繰 入	繰 越	地 方 債	一 般 財 源 等 (A)	消 防 費 に 係 る 基 準 財 政 需 要 額 (B)	割 合 A/B×100%	
																金 金
喜多地方広域市町村圏組合管内	喜多市	1,446,146	0	0	0	0	0	102	1	1,868	9,030	147	198,300	1,236,698	1,158,555	107
	北塩原村	996,665	0	0	0	0	102	1	1,868	8,379	0	66,900	919,415	902,485	102	
	西会津町	136,234	0	0	0	0	0	0	0	0	0	31,100	105,134	91,553	115	
	磐梯町	313,247	0	0	0	0	0	0	0	651	147	100,300	212,149	164,517	129	
	会津若松地方広域市町村圏整備組合管内	3,963,586	12,133	3,240	0	0	0	0	0	3,986	0	704,350	3,234,590	3,096,406	104	
	会津松本市	1,755,078	0	0	0	0	0	0	0	4,287	0	275,600	1,475,191	1,603,448	92	
	磐梯町	130,250	0	0	0	0	0	0	0	44	0	18,600	111,606	96,694	115	
	猪苗代町	380,698	0	0	0	0	0	0	0	683	0	52,300	326,715	299,733	109	
	会津坂下町	341,486	0	0	0	0	0	0	0	10	0	48,400	293,076	278,726	105	
	湯川村	120,049	0	0	0	0	0	0	0	0	0	20,000	100,049	78,942	127	
	柳津町	279,311	5,386	100	0	0	0	0	0	1,526	0	125,000	147,299	105,881	139	
	三島町	94,855	0	0	0	0	0	0	0	0	0	11,450	83,405	50,624	165	
	金山町	149,731	0	0	0	0	0	0	0	0	0	34,200	115,531	80,174	144	
	昭和三村	88,780	0	0	0	0	0	0	0	1,245	0	16,400	71,135	50,669	140	
	会津美里町	623,348	6,747	3,140	0	0	0	0	0	478	0	102,400	510,583	451,515	113	
南会津地方広域市町村圏組合管内	下郷町	1,728,891	5,386	0	0	0	0	0	0	2,838	0	672,500	1,048,167	777,046	135	
	檜枝岐村	331,049	5,386	0	0	0	0	0	0	1,534	0	100,500	223,629	154,347	145	
	只見町	85,709	0	0	0	0	0	0	0	1,002	0	28,000	56,707	38,307	148	
	南会津町	456,857	0	0	0	0	0	0	0	0	0	232,100	224,757	164,212	137	
	相馬地方広域市町村圏組合管内	855,276	0	0	0	0	0	0	0	302	0	311,900	543,074	420,180	129	
相馬地方広域市町村圏組合管内	相馬市	2,036,475	7,012	27	0	20	20	20	0	28,471	2,666	1,210	72,700	1,924,369	1,860,658	103
	南相馬市	529,626	0	0	0	0	0	0	0	0	0	8,500	521,106	548,525	95	
	新地町	1,175,704	7,012	27	0	0	0	0	0	42	1,210	45,100	1,093,842	999,711	109	
	飯館村	179,656	0	0	0	0	0	0	0	0	0	2,900	176,756	162,607	109	
	双葉地方広域市町村圏組合管内	151,489	0	0	0	0	0	0	0	2,624	0	16,200	132,665	149,815	89	
双葉地方広域市町村圏組合管内	広野町	3,019,174	1,100,139	103,523	0	0	0	0	1	167,018	3,378	45,255	65,000	1,534,860	1,356,599	113
	榎富町	212,521	0	63	0	0	0	0	0	693	1,576	0	27,000	183,189	168,449	109
	川内村	218,115	0	7,021	0	0	0	0	1	12,550	61	7,455	0	191,027	155,239	123
	大熊町	721,388	407,374	5,956	0	0	0	0	0	0	0	0	0	308,058	247,786	124
	双葉町	179,275	0	2,946	0	0	0	0	0	778	37,800	30,500	107,251	81,778	131	
	浪江町	275,110	44,090	0	0	0	0	0	0	0	0	0	231,020	206,395	112	
	葛尾村	185,925	1,912	0	0	0	0	0	0	7	0	0	94,944	132,515	72	
	喜多市	1,147,795	646,763	82,528	0	0	0	0	0	115	0	0	0	358,389	320,570	112
	磐梯町	79,045	0	5,009	0	0	0	0	0	841	0	7,500	60,982	43,867	139	

第1-9

平成30年度消防費財源内訳(消防一部事務組合分)

(単位:千円)

組合名	区分	消防費計	国庫支出金	県支出金	使用料手数料	分担金負担金寄付金	財産収入	繰入金	諸収入	繰越金	地方債	一般財源(税等)
合計		18,664,053	222,533	36,999	23,260	168,073	2,228	381,447	140,371	562,945	926,200	16,199,997
伊達地方消防組合		1,162,511	1,097	2,298	1,032	0	9	31,000	2,389	0	0	1,124,686
安達地方広域行政組合		1,176,983	847	1,432	2,546	1,000	461	64,271	17,167	0	38,400	1,050,859
郡山地方広域消防組合		3,854,306	66,704	2,344	6,047	153,164	0	0	1,581	0	136,500	3,487,966
須賀川地方広域消防組合		1,982,728	815	1,620	1,634	0	0	0	4,298	0	358,800	1,615,561
白河地方広域市町村圏整備組合		1,972,159	712	3,150	3,901	0	760	150,540	20,091	0	214,500	1,578,505
喜多方地方広域市町村圏組合		1,090,710	0	1,574	861	0	292	29,589	7,225		178,000	873,169
会津若松地方広域市町村圏整備組合		2,928,787	1,137	2,398	2,353	13,909	123	106,047	17,258	0	0	2,785,562
南会津地方広域市町村圏組合		1,334,316	432	782	650	0	200	0	48,791	0	0	1,283,461
相馬地方広域市町村圏組合		1,186,888	1,479	9,532	2,094	0	0	0	4,177	0	0	1,169,606
双葉地方広域市町村圏組合		1,974,665	149,310	11,869	2,142	0	383	0	17,394	562,945	0	1,230,622

第1-10

平成30年度消防費決算額(単独本部設置分)

(単位:千円)

市名	区分	消防費計	人件費	物件費	維持補修費	補助費等	普通建設事業費	その他
合計	計	7,446,941	5,015,361	1,045,493	30,441	349,125	1,006,521	0
	本部・署分	6,217,415	4,823,470	413,013	17,585	139,666	823,681	0
	団分	744,455	191,507	192,088	6,477	190,328	164,055	0
	その他	485,071	384	440,392	6,379	19,131	18,785	0
福島市	計	3,237,474	2,286,034	272,166	5,104	137,118	537,052	0
	本部・署費	2,883,398	2,197,066	149,956	3,098	52,693	480,585	0
	消防団費	296,293	88,626	84,946	1,967	80,179	40,575	0
	その他	57,783	342	37,264	39	4,246	15,892	0
いわき市	計	4,209,467	2,729,327	773,327	25,337	212,007	469,469	0
	本部・署費	3,334,017	2,626,404	263,057	14,487	86,973	343,096	0
	消防団費	448,162	102,881	107,142	4,510	110,149	123,480	0
	その他	427,288	42	403,128	6,340	14,885	2,893	0

第1-11

平成30年度消防費決算額(消防一部事務組合分)

(単位:千円)

組合名	区分	消防費計	人件費	物件費	維持補修費	補助費等	普通建設事業費	その他
合計		19,478,642	13,237,829	1,478,794	124,603	250,497	4,176,357	210,562
伊達地方消防組合		1,235,798	960,504	125,602	1,917	9,581	60,588	77,606
安達地方広域行政組合		1,184,630	896,701	88,462	35,846	94,295	69,326	0
郡山地方広域消防組合		3,962,279	3,075,123	365,726	29,313	25,059	467,058	0
須賀川地方広域消防組合		2,192,218	1,403,045	146,722	3,634	7,857	630,960	0
白河地方広域市町村圏整備組合		1,733,043	1,400,994	148,791	6,183	14,888	100,723	61,464
喜多方地方広域市町村圏組合		2,196,490	773,214	55,554	66	55,138	1,312,518	0
会津若松地方広域市町村圏整備組合		2,740,764	2,139,689	203,117	14,831	21,909	295,193	66,025
南会津地方広域市町村圏組合		1,633,369	598,399	69,699	1,753	6,472	957,046	0
相馬地方広域市町村圏組合		1,233,637	1,076,566	98,906	2,464	6,965	48,736	0
双葉地方広域市町村圏組合		1,366,414	913,594	176,215	28,596	8,333	234,209	5,467

第1-12 平成30年度消防費決算額(消防一部事務組合構成市町村分)

(単位:千円)

区分 市町村名	消防費計	人件費	物件費	維持補修費	補助費等	普通建設費 事業費	その他
県計	30,803,343	1,918,171	3,058,783	77,763	21,014,326	4,723,992	10,308
伊達地方消防組合管内	3,036,433	336,415	606,412	6,434	1,709,675	377,433	64
伊達市	1,931,653	253,125	533,829	4,543	1,043,580	96,576	0
桑折町	276,547	38,343	15,717	200	220,749	1,538	0
国見町	228,895	23,316	12,564	452	179,497	13,066	0
川俣町	599,338	21,631	44,302	1,239	265,849	266,253	64
安達地方広域行政組合管内	2,007,363	105,563	113,837	5,896	1,390,354	391,713	0
二本松市	1,069,313	46,191	57,371	4,151	833,929	127,671	0
本宮市	764,228	52,884	42,755	1,580	421,396	245,613	0
大玉村	173,822	6,488	13,711	165	135,029	18,429	0
郡山地方広域消防組合管内	5,619,743	379,961	320,741	12,422	4,701,588	204,685	346
郡山市	4,047,849	205,891	236,292	5,452	3,491,537	108,331	346
田村市	975,659	109,394	42,637	767	790,268	32,593	0
三春町	307,686	13,165	20,553	589	229,418	43,961	0
小野町	288,549	51,511	21,259	5,614	190,365	19,800	0
須賀川地方広域消防組合管内	3,192,890	142,062	168,908	10,550	2,232,861	638,509	0
須賀川市	1,244,974	39,406	71,411	4,175	1,015,578	114,404	0
鏡石町	284,342	6,361	13,364	843	210,594	53,180	0
天栄村	195,827	7,791	20,631	1,281	144,137	21,987	0
石川町	426,627	32,378	14,783	2,213	311,531	65,722	0
玉川村	232,393	18,059	12,995	1,091	142,925	57,323	0
平田村	184,449	19,624	15,743	947	142,654	5,481	0
浅川町	265,636	9,207	8,374	0	132,121	115,934	0
古殿町	358,642	9,236	11,607	0	133,321	204,478	0
白河地方広域市町村圏整備組合管内	3,188,717	145,898	189,624	7,422	2,251,959	593,814	0
白河市	1,376,204	39,404	47,135	3,112	844,863	441,690	0
西郷村	318,527	10,850	8,692	50	291,688	7,247	0
泉崎村	139,577	11,115	4,366	798	120,118	3,180	0
中島村	131,140	12,303	13,116	575	99,439	5,707	0
矢吹町	295,178	13,034	18,401	0	253,437	10,306	0
棚倉町	326,844	28,574	19,274	599	233,245	45,152	0
矢祭町	201,450	13,503	46,992	642	130,213	10,100	0
塙町	268,783	10,206	15,851	1,646	181,995	59,085	0
鮫川村	131,014	6,909	15,797	0	96,961	11,347	0
喜多方地方広域市町村圏組合管内	1,513,931	91,162	82,045	3,706	1,161,139	174,443	1,436
喜多方市	1,022,160	47,727	48,896	1,028	898,423	24,650	1,436
北塩原村	117,019	7,327	13,016	0	92,914	3,762	0
西会津町	374,752	36,108	20,133	2,678	169,802	146,031	0

区分 市町村名	消 防 費 計	人 件 費	物 件 費	維 持 補 修 費	補 助 費 等	普 通 建 設 費 事 業 費	そ の 他
会津若松地方広域市町村圏整備組合管内	4,156,233	186,208	161,819	10,203	3,146,072	651,931	0
会 津 若 松 市	1,694,563	45,380	45,175	4,947	1,567,629	31,432	0
磐 梯 町	120,956	8,100	12,403	0	99,497	956	0
猪 苗 代 町	391,344	20,765	25,533	50	310,456	34,540	0
会 津 坂 下 町	321,868	29,267	12,812	310	278,427	1,052	0
湯 川 村	118,739	6,576	7,081	0	82,947	22,135	0
柳 津 町	349,961	11,309	6,952	2,751	119,613	209,336	0
三 島 町	257,171	5,458	4,205	0	60,746	186,762	0
金 山 町	174,380	11,603	8,296	1,208	93,869	59,404	0
昭 和 村	87,994	5,222	8,293	937	59,138	14,404	0
会 津 美 里 町	639,257	42,528	31,069	0	473,750	91,910	0
南会津地方広域市町村圏組合管内	2,149,614	103,869	90,964	4,322	1,638,005	310,860	1,594
下 郷 町	384,742	21,974	22,816	1387	328,317	10,248	0
檜 枝 岐 村	98,188	4,808	7,326	209	81,836	4,009	0
只 見 町	664,133	32,098	10,336	0	349,508	270,597	1,594
南 会 津 町	1,002,551	44,989	50,486	2,726	878,344	26,006	0
相馬地方広域市町村圏組合管内	2,166,093	181,621	206,323	10,757	1,498,901	267,041	1,450
相 馬 市	527,162	15,838	26,060	5,821	454,374	23,619	1,450
南 相 馬 市	1,173,427	148,853	141,390	3,671	781,583	97,930	0
新 地 町	289,729	9,191	32,555	0	146,036	101,947	0
飯 舘 村	175,775	7,739	6,318	1,265	116,908	43,545	0
双葉地方広域市町村圏組合管内	3,772,326	245,412	1,118,110	6,051	1,283,772	1,113,563	5,418
広 野 町	231,989	20,514	22,386	549	157,021	29,102	2,417
檜 葉 町	215,259	21,675	18,216	3,587	158,155	10,625	3,001
富 岡 町	1,099,078	79,851	332,378	586	231,315	454,948	0
川 内 村	126,641	12,463	11,353	977	82,319	19,529	0
大 熊 町	317,443	5,875	48,179	352	195,321	67,716	0
双 葉 町	163,093	20,910	16,662	0	123,783	1,738	0
浪 江 町	1,423,087	72,122	663,285	0	288,583	399,097	0
葛 尾 村	195,736	12,002	5,651	0	47,275	130,808	0

(令和2年4月1日現在)

(単位:円)

区分 市町村名	団長	副団長	分団長	副分団長	部長	班長	団員
県平均額	211,044	142,075	94,914	70,193	45,680	40,276	26,663
消防本部単独設置市	210,500	149,000	81,500	61,500	45,000	36,000	28,500
福島市	220,000	160,000	87,000	66,000	47,000	38,000	30,000
いわき市	201,000	138,000	76,000	57,000	43,000	34,000	27,000
伊達地方消防組合管内	232,250	174,250	119,500	93,350	73,350	44,875	31,375
伊達市	245,000	228,000	120,000	96,400	80,400	46,000	32,500
桑折町	228,000	153,000	122,000	95,000	73,000	41,000	29,000
国見町	228,000	166,000	116,000	92,000	70,000	42,500	29,000
川俣町	228,000	150,000	120,000	90,000	70,000	50,000	35,000
安達地方広域行政組合管内	206,000	165,333	112,889	84,333	36,333	35,667	24,000
二本松市	219,000	185,000	133,667	85,000	49,000	33,000	26,000
本宮市	219,000	180,000	110,000	90,000	60,000	44,000	24,000
大玉村	180,000	131,000	95,000	78,000	0	30,000	22,000
郡山地方広域消防組合管内	212,750	153,375	106,458	78,375	44,125	41,875	29,500
郡山市	190,000	136,000	76,500	58,500	47,500	37,500	35,500
田村市	241,000	188,500	138,333	84,000	68,000	38,000	31,000
三春町	210,000	144,000	108,000	84,000	61,000	35,000	25,000
小野町	210,000	145,000	103,000	87,000	0	57,000	26,500
須賀川地方広域消防組合管内	245,000	158,750	114,375	75,188	56,625	40,625	27,250
須賀川市	230,000	155,000	119,000	81,500	65,000	46,000	28,000
鏡石町	241,000	163,000	107,000	81,000	69,000	47,000	29,000
天栄村	236,000	159,000	119,000	84,000	0	47,000	28,000
石川町	281,000	165,000	126,000	70,000	56,000	38,000	27,000
玉川村	243,000	157,000	108,000	57,000	122,000	36,000	26,000
平田村	243,000	157,000	108,000	77,000	57,000	37,000	26,000
浅川町	243,000	157,000	108,000	57,000	0	36,000	26,000
古殿町	243,000	157,000	120,000	94,000	84,000	38,000	28,000
白河地方広域市町村圏整備組合管内	204,700	126,733	77,200	57,000	41,878	32,711	23,344
白河市	198,000	130,000	91,000	64,000	45,000	34,000	24,000
西郷村	200,000	132,000	90,000	64,000	0	34,000	25,000
泉崎村	200,000	132,000	90,000	66,000	43,000	35,000	25,000
中島村	175,200	109,600	51,500	40,500	37,200	23,900	21,400
矢吹町	192,100	131,000	90,100	63,200	49,400	33,300	24,000
棚倉町	225,000	134,000	72,000	58,000	50,000	36,000	22,500
矢祭町	226,000	127,000	71,200	52,300	52,300	32,200	23,200
塙町	222,000	126,000	69,000	53,000	50,000	32,000	22,500
鮫川村	204,000	119,000	70,000	52,000	50,000	34,000	22,500

区分 市町村名	団 長	副 団 長	分 団 長	副 分 団 長	部 長	班 長	団 員
	喜多方地方広域市町村圏組合管内	198,433	146,100	98,467	73,000	61,433	47,567
喜 多 方 市	220,000	177,000	109,000	80,000	62,000	41,000	29,000
北 塩 原 村	188,000	132,000	92,000	70,000	67,000	56,000	32,000
西 会 津 町	187,300	129,300	94,400	69,000	55,300	45,700	32,000
会津若松地方広域市町村圏整備組合管内	192,400	133,600	92,700	69,000	49,700	44,800	26,900
会津若松市	217,000	144,000	101,000	65,000	52,000	35,000	27,000
磐 梯 町	190,000	132,000	84,000	70,000	54,000	44,000	32,000
猪 苗 代 町	184,000	124,000	92,000	67,000	45,000	37,000	32,000
会津坂下町	203,000	150,000	107,000	78,000	0	45,000	24,000
湯 川 村	196,000	133,000	95,000	80,000	56,000	46,000	26,000
柳 津 町	173,000	124,000	96,000	68,000	62,000	47,000	24,000
三 島 町	185,000	118,000	78,000	59,000	59,000	49,000	23,000
金 山 町	181,000	125,000	90,000	71,000	60,000	50,000	26,000
昭 和 村	185,000	118,000	68,000	52,000	52,000	47,000	23,000
会津美里町	210,000	168,000	116,000	80,000	57,000	48,000	32,000
南会津地方広域市町村圏組合管内	202,000	114,750	68,250	51,750	42,250	34,875	25,875
下 郷 町	203,000	126,000	71,000	52,000	45,000	34,500	23,500
檜 枝 岐 村	210,000	113,000	56,000	42,000	42,000	36,000	28,000
只 見 町	195,000	105,000	66,000	46,000	34,000	34,000	25,000
南 会 津 町	200,000	115,000	80,000	67,000	48,000	35,000	27,000
相馬地方広域市町村圏組合管内	238,500	164,750	105,250	79,000	58,250	41,250	25,750
相 馬 市	232,000	140,000	120,000	84,000	60,000	39,000	24,000
南 相 馬 市	250,000	240,000	100,000	76,000	55,000	37,000	27,000
新 地 町	237,000	140,000	100,000	78,000	58,000	46,000	24,000
飯 舘 村	235,000	139,000	101,000	78,000	60,000	43,000	28,000
双葉地方広域市町村圏組合管内	193,625	121,875	83,525	66,500	14,125	41,963	25,500
広 野 町	200,000	120,000	80,000	62,000	0	45,000	25,000
檜 葉 町	190,000	113,000	83,000	64,000	59,000	43,500	24,500
富 岡 町	208,000	133,000	98,000	71,000	0	46,000	28,000
川 内 村	190,000	127,000	82,000	73,000	0	43,000	29,000
大 熊 町	204,000	123,000	91,000	69,000	0	46,000	29,000
双 葉 町	190,000	120,000	80,000	64,000	0	38,000	22,000
浪 江 町	180,000	117,000	79,200	66,000	54,000	34,200	22,500
葛 尾 村	187,000	122,000	75,000	63,000	0	40,000	24,000

※玉川村では、部長が副団長格のため、分団長、副分団長よりも年額報酬が高い。

第2-1

令和元年 月別火災総括表・出火原因別調

(1)火災総括表

月別	火災件数						焼損棟数						り災 世帯	り災 人員	死傷者		焼損面積						損害額(千円)							
	計	建物	林野	車両	船舶	航空機	その他	計	全焼	半焼	部分	ぼや			死者	負傷	建物床 ㎡	建物表 ㎡	林野 a	計	建物	林野	車両	船舶	飛行機	その他	爆発			
1	58	30	5	6	0	0	17	43	8	2	12	21	40	2	7	934	102	161	87,663	84,570	75	1,954	0	0	992	72				
2	71	38	9	6	0	0	18	66	27	3	9	27	160	9	12	3,360	162	246	193,588	186,274	211	3,851	0	0	3,252	0				
3	86	35	12	6	0	0	33	73	28	1	27	17	78	5	14	2,663	424	880	269,612	264,642	196	4,435	0	0	339	0				
4	100	42	18	7	0	0	33	73	31	6	20	16	68	8	7	4,423	311	7,066	244,085	188,880	50,577	4,355	0	0	273	0				
5	76	27	14	7	0	0	28	64	37	3	16	8	53	7	10	3,089	255	307	119,704	103,540	10,356	2,179	0	0	3,629	0				
6	33	16	1	8	0	0	8	22	6	0	9	7	39	1	5	601	183	2	33,757	31,009	10	1,553	0	0	1,183	2				
7	32	24	0	4	0	0	4	25	6	3	7	9	32	4	7	945	78	0	53,897	52,507	0	461	0	0	929	0				
8	49	22	3	8	0	0	16	41	17	3	10	11	37	4	10	3,435	138	18	149,417	143,999	157	4,714	0	0	547	0				
9	34	20	0	4	0	0	10	25	8	4	5	8	31	3	6	2,560	58	1	541,654	539,153	0	1,025	0	0	1,476	0				
10	36	24	0	7	0	0	5	39	17	0	8	14	34	3	3	1,369	53	0	149,844	33,597	0	3,412	0	0	112,835	0				
11	43	30	1	8	0	0	4	38	12	1	10	15	48	5	13	2,021	90	1	169,068	166,658	0	1,909	0	0	4	497				
12	39	29	0	4	0	0	6	44	22	2	8	12	56	2	6	2,746	159	0	67,720	66,368	0	1,185	50	0	117	0				
計	657	337	63	75	0	0	182	553	219	28	141	165	294	53	100	28,146	2,013	8,682	2,080,009	1,861,197	61,582	31,033	50	0	125,576	571				

(2)出火原因別調

出火原因 月別	計	たばこ	こんろ	かまど	かまど	か風 まど呂	炉	焼却 炉	ストーブ	こたつ	ボイラー	煙突・ 煙道	排気管	電気機器	電気装置	電話配線	内燃機 関	配線器具	火遊び	ライター	たき火	切断機	灯火	火花の 衝突	取灰	火入れ	放火	放火の 疑い	その他	調査中・ 不明
1	58	4	4	0	0	0	0	1	3	0	0	2	1	2	1	4	0	0	1	1	4	0	0	0	1	1	3	2	14	9
2	71	5	2	0	0	3	0	2	3	0	0	0	1	0	2	1	0	1	0	0	14	0	0	1	3	8	3	5	13	4
3	86	8	1	0	0	1	0	0	4	0	1	2	1	1	0	3	0	2	2	0	12	0	1	0	2	9	4	4	22	6
4	100	5	4	0	0	2	1	2	7	0	0	0	3	2	2	4	0	0	3	0	15	0	1	1	1	13	3	9	15	8
5	76	6	2	1	0	0	0	0	0	0	0	0	2	0	2	3	0	1	0	2	12	0	0	0	1	3	8	11	14	8
6	33	2	2	0	0	2	0	0	0	0	0	1	2	0	0	2	1	1	0	0	1	0	0	0	0	0	4	2	9	4
7	32	6	5	0	0	0	0	0	0	0	0	0	0	1	2	2	0	2	0	0	0	0	0	0	0	0	3	1	5	4
8	49	2	0	0	0	0	0	3	0	0	0	0	2	1	2	3	0	2	0	1	2	0	0	0	1	0	3	3	18	5
9	34	2	1	0	0	0	0	0	1	0	0	0	0	3	2	3	0	1	0	3	1	1	0	0	0	0	1	3	8	4
10	36	0	3	0	0	0	1	0	0	0	0	2	0	0	3	4	0	2	0	0	0	0	0	0	0	1	6	0	9	5
11	43	3	5	0	0	1	0	0	1	0	0	0	2	0	0	3	0	2	2	0	1	0	0	1	0	0	4	0	11	5
12	39	3	2	0	0	2	0	1	3	0	0	1	2	1	0	2	0	0	2	0	1	1	1	0	0	1	2	1	9	5
合計	657	46	31	1	11	11	2	9	22	0	1	8	16	13	16	34	1	14	10	7	63	2	3	3	9	36	44	41	147	67

市町村名	火災件数						人口1万人当 出火率	建物火災						死傷者				全火災の 損害額 千円	林野火災		車両火災 損害額 千円	船舶 損害額 千円	航空機 損害額 千円	その他 の損害額 千円	爆発 損害額 千円				
	計	建物	林野	車両	船舶	飛行機		その他	焼損程度			焼損床 面積 ㎡	焼損表 面積 ㎡	損害額 千円	り災 世帯 人員	り災 人員	死者		負傷者	焼損 面積 a						損害額 千円			
									全焼	半焼	部分焼																		
県計	657	337	63	75			182	371.9	219	28	141	165	553	28,146	2,013	1,861,197	294	676	53	100	2,080,009	8,682	61,582	31,033	50		125,576	571	
福島市	88	56	3	11			18	3.1	28	8	19	48	103	5,469	358	811,621	78	175	7	17	826,443	9	25	12,965			1,832		
いわき市	79	43	10	10			16	2.3	10	4	11	27	52	1,361	18	156,550	33	67	6	6	158,744	135	51	1,939			132	72	
伊達地方消防 組合管内	35	18	1	6			10	17.6	27	2	11	6	46	3,003	260	94,939	19	52	4	7	97,231	28	10	2,110			172		
伊達市	18	11		2			5	3.0	18	2	6	5	31	1,985	163	51,324	10	25	2	4	52,861	28	10	1,451			76		
桑折町	7	2		3			2	5.9	4		3	7	7	312	33	5,486	3	7	2	1	6,121			539			96		
国見町	3	1		1			1	3.3	1		1	2	2	263		6,522	2	4			6,522								
川俣町	7	4	1				2	5.3	4		1	6	6	443	64	31,607	4	16		2	31,727			120					
安達地方広域 行政組合管内	40	16	7	4			13	13.6	26	2	8	5	41	3,830	119	92,301	15	39	1	9	97,339	91	165	2,435	50		2,388		
二本松市	23	9	3	1			10	4.1	17	2	5	2	26	2,642	97	64,855	8	26	1	4	68,539	45		1,317			2,367		
本宮市	12	7	3				2	3.9	9		3	3	15	1,188	22	27,446	7	13		4	27,652	28		135	50		21		
大玉村	5		1	3			1	5.6												1	1,148	18	165	983					
郡山地方広域 消防組合管内	105	59	11	11			24	13.9	34	4	25	29	92	4,752	222	159,304	45	108	13	6	212,333	7,537	50,536	2,229			264		
郡山市	81	44	7	10			20	2.4	23	4	18	26	71	3,272	126	124,555	33	81	10	6	177,280	7,447	50,496	1,989			240		
田村市	15	9	3	1			2	4.1	8		3	11	11	1,100	3	17,597	5	9	2		17,800	88	40	163					
三春町	4	3					1	2.3	3		3	1	7	379	93	16,587	6	14	1		16,688			77			24		
小野町	5	3	1				1	5.1			1	2	3	1		565	1	4			565	2							
須賀川地方広域 消防組合管内	70	30	9	5			26	61.9	23	2	17	10	52	2,241	177	107,228	26	65	2	15	111,865	135	1,011	1,567			2,059		
須賀川市	28	10	3	3			12	3.7	5	2	5	3	15	486	37	40,680	9	18		5	42,281	49	88	886			627		
鏡石町	7	2		1			4	5.7	2		4	6	6	239	8	5,141	6	18		2	5,371			230					
天栄村	8	3	1	1			3	15.1	5		3	8	8	542	36	13,819	2	5	1	2	15,552	26		301			1,432		
石川町	8	6	1				1	5.4	3		2	5	10	653	45	36,861	5	12		4	36,861	8							
玉川村	6	3	2				1	9.2	3		1	4	4	175		9,074	2	4	2	2	9,667	31	593						
平田村	6	4	2					9.9	4		3	7	7	131	50	1,423	2	8	1		1,903	21	330	150					
浅川町	3						3	4.8																					
古殿町	4	2					2	8.2	1			1	2	15	1	230					230								
白河地方広域市町 村圏整備組合管内	72	31	13	7			21	52.0	28	1	11	8	48	2,255	144	74,161	16	44	3	11	90,625	486	9,627	1,448			4,892	497	
白河市	25	9	8	4			4	4.2	7		6	3	16	613	111	26,636	5	8	2	5	39,356	236	9,490	420			2,810		
西郷村	10	7					3	4.9	4			5	9	467	3	23,333	4	11	4	4	24,153			323			497		
泉崎村	6	2	1	1			3	9.6	2				2	389		7,332	1	5	1	2	7,377			45					
中島村	1		1					2.1														3							
矢吹町	9	5	2	2			2	5.3	3		2	5	5	117	6	1,317	2	9			1,819			502					
棚倉町	7		2				5	5.1													30	2	30						
矢祭町	4	2					2	7.2	2	1	2	5	5	204	24	2,843	1	2			2,843								
塙町	9	5	2				2	10.6	8		1	9	9	262		6,746	2	5			8,891	45	63				2,082		
鮫川村	1	1						3.2	2			2	2	203		5,954	1	4			6,156	200	44	158					

令和元年 市町村別 火災状況

市町村名	火災件数			人口1万人当 出火率	建物火災										死傷者		全火災の 損害額 千円	林野火災 焼損 面積 a 千円	車両火災 損害額 千円	船 船 損害額 千円	航空機 損害額 千円	その他 の 損害額 千円	爆 発 損害額 千円																			
	計	建 物	林 野		車 両	船 船	飛行 機	その他	平成31年 3月1日 現在人口	焼損程度	焼損床 面積 m ²	焼損表 面積 m ²	損害額 千円	り災 世帯 人員	り災 人員	死者								負 傷 者																		
	全 焼	半 焼	部 分	ば や 計	焼損床 面積 m ²	焼損表 面積 m ²	損害額 千円	り災 世帯 人員	り災 人員	死者	負 傷 者	損害額 千円	焼損 面積 a	損害額 千円																												
喜多方地方広域 市町村圏組合管内	38	23	1	2		12		55,514	32.2	15	2	5	9	31	1,852	52	50,701	13	23	7	2	51,339	9	157	453					28												
喜多方市	26	15	1	1		9		46,974	5.5	13	1	2	5	21	1,623	33	30,587	9	16	5	2	31,042	9	157	290					8												
北塩原村	3	2				1		2,610	11.5	1			2	3	119	1	18,804			1		18,804																				
西会津町	9	6		1		2		5,930	15.2	1	1	3	2	7	110	18	1,310	4	7	1		1,493			163					20												
会津若松市	58	34		7		17		184,483	80.9	12	3	16	13	44	2,182	340	121,030	35	76	6	20	123,304			1,171				1,101	2												
磐梯町	28	17		2		9		120,442	2.3	6	2	4	10	22	895	275	33,863	13	33	1	11	35,353			399				1,089	2												
猪苗代町	6	3				3		3,437	17.5	1		1	1	3	18		4,504					4,549			45																	
会津坂下町	6	5		1				14,105	4.3	2		3		5	362	6	13,542	5	8	2	3	13,659			117																	
湯川村	2	2						15,563	1.3					2	326	1	11,771	2	2	1		11,771																				
柳津町	4	2				2		3,086	6.5													5								5												
三島町	4	2				2		3,244	12.3	3	3	1	7	7	521	46	52,788	11	23	2	1	52,792								4												
金山町	2	1				1		1,520																							3											
昭和村	3	2		1		1		2,022	9.9			1	1	1		12	8					11																				
会津美里町	5	2		3				1,230	24.4			1	2	2	27		421	1	1	1		621																				
南会津町	4	2		3				19,834	2.5			2		2	33		4,133	3	9	1	3	4,543																				
南会津町	9	5		2		1		25,102	28.9	3	3	5	1	9	75	36	1,301	2	2	2		1,471	15							70												
下郷町	2	1				1		5,339	3.7	1		3		4	21	32	360	1	1			430																				
檜枝岐村	1	1						563	17.8				1	1																												
只見町	2	1		1				4,230	4.7	1			1	13			131					131	9																			
南会津町	4	2		1				14,970	2.7	1	2	2	3	41	4		810	1	1	2		910	6																			
相馬地方広域 市町村圏組合管内	46	16		3		20		105,834	30.2	12	11	6	29	1,089	260	186,657	11	24	4	2		303,146	216						112,633													
相馬市	10	5		1		3		37,848	2.6	6	6		12	529	138	43,128	5	15	2			824	19																			
南相馬市	20	5		2		12		54,134	3.7	5	1	2	8	337	16	3,135	5	8	2			387	134																			
新地町	8	4		2		2		8,191	9.8	1		4	2	7	223	106	140,281	1	1			410	21																			
飯館村	8	2		2		3		5,661	14.1				2	2			113					3,221	42																			
双葉地方広域 市町村圏組合管内	17	6		3		4		61,069	35.4	1	2	3	6	37	27	5,404	1	1	3			6,169	21																			
広野町	6	4		2				3,922	15.3	1		1	2	4	37	24	5,239	1	1	3		5,609																				
檜葉町	2					1		6,946	2.9													390																				
富岡町	1					1		12,972	0.8																																	
川内村	2			1				1,921	10.4															1																		
大熊町	1							10,367	1.0															7																		
双葉町	2	2						6,005	3.3			1	1	2		3	165					165																				
浪江町	3			1		2		17,526	1.7														5	13																		
葛尾村								1,410																																		

(注) 人口は、「福島県の推計人口(福島県現住人口調査月報)(平成31年3月1日現在)」による。

No.	市町村名	火災種別	出火日時		出火原因	年齢・性別	就寝中	寝たきり	身体不自由	死者の発生した経過	死者の発生した階数	一人暮らし	家族別棟	家族留守
1	福島市	建物	1月8日	12時00分	ストーブ	71歳女性			○	逃げ遅れ	地上2階			
2	福島市	建物	1月31日	6時50分	たばこ	61歳男性				着衣着火	地上5階	○		
3	郡山市	建物	2月5日	22時05分	不明・調査中	90歳女性				逃げ遅れ	地上1階			
					不明・調査中	80歳男性				逃げ遅れ	地上1階			
					不明・調査中	62歳男性				逃げ遅れ	地上1階			
					不明・調査中	57歳女性				逃げ遅れ	地上1階			
4	三春町	建物	2月15日	1時00分	たばこ	64歳男性				逃げ遅れ	地上1階			
5	柳津町	建物	2月15日	2時30分	電灯電話等の配線	30歳女性	○			逃げ遅れ	地上2階			
					電灯電話等の配線	27歳女性	○			逃げ遅れ	地上2階			
6	猪苗代町	建物	2月22日	23時30分	その他	51歳男性				不明・調査中	地上1階	○		
7	いわき市	建物	2月24日	16時40分	コンロ	73歳男性				逃げ遅れ	地上1階			○
8	西会津町	建物	3月5日	5時55分	コンロ	91歳女性			○	着衣着火	地上1階	○		
9	伊達市	建物	3月11日	17時50分	たばこ	68歳男性			○	不明・調査中	地上1階	○		
10	相馬市	建物	3月15日	20時00分	不明・調査中	90歳男性		○	○	不明・調査中	地上1階	○		
11	会津若松市	建物	3月24日	9時00分	その他	81歳女性			○	着衣着火	地上1階			
12	郡山市	建物	3月30日	2時08分	ストーブ	56歳男性	○			逃げ遅れ	地上1階			
13	いわき市	建物	4月1日	20時55分	ストーブ	91歳女性	○	○	○	逃げ遅れ	地上1階			
14	郡山市	建物	4月3日	2時25分	電灯電話等の配線	78歳男性			○	逃げ遅れ	地上1階			
15	福島市	建物	4月7日	17時00分	放火の疑い	47歳男性			○	自殺等	地上1階	○		
16	天栄村	建物	4月10日	22時45分	不明・調査中	71歳男性				不明・調査中	地上1階	○		
17	いわき市	その他	4月9日	0時00分	その他	86歳女性			○	着衣着火				
18	田村市	建物	4月18日	10時15分	ストーブ	84歳男性				不明・調査中	地上1階			
19	いわき市	建物	4月24日	7時10分	たばこ	70歳女性			○	逃げ遅れ	地上1階			
20	二本松市	建物	4月29日	23時30分	不明・調査中	51歳女性	○			逃げ遅れ	地上1階	○		
21	伊達市	車両	5月10日	0時00分	その他	78歳男性				不明・調査中				
22	福島市	建物	5月15日	22時40分	不明・調査中	68歳男性				不明・調査中	地上2階			
					不明・調査中	65歳女性				不明・調査中	地上2階			
23	桑折町	建物	5月17日	13時15分	放火の疑い	44歳男性				不明・調査中	地上1階			
					放火の疑い	77歳女性				不明・調査中	地上1階			
24	平田村	林野	5月18日	10時00分	その他	73歳男性				着衣着火				
25	白河市	建物	5月24日	4時15分	不明・調査中	76歳女性				不明・調査中	地上1階	○		
26	泉崎村	車両	6月21日	5時30分	放火	78歳男性				自殺等				
27	郡山市	建物	7月12日	7時30分	たばこ	38歳男性				逃げ遅れ	地上4階			
28	喜多方市	建物	7月17日	6時00分	たばこ	59歳男性				逃げ遅れ	地上1階	○		
29	郡山市	建物	7月20日	2時10分	たばこ	52歳男性				不明・調査中	地上1階			
30	南相馬市	その他	7月27日	13時20分	放火	53歳女性			○	自殺等				
31	南相馬市	その他	8月7日	8時10分	放火	65歳女性				自殺等				
32	白河市	その他	8月18日	21時00分	不明・調査中	56歳男性				不明・調査中	地上1階		○	
33	福島市	建物	8月21日	3時10分	不明・調査中	63歳女性				不明・調査中	地上1階			
34	郡山市	建物	8月29日	23時00分	電灯電話等の配線	82歳男性	○			逃げ遅れ	地上1階			
35	喜多方市	建物	9月9日	6時05分	放火の疑い	42歳男性				自殺等	地上1階			○
36	猪苗代町	車両	9月12日	18時28分	放火の疑い	68歳男性				不明・調査中				
37	喜多方市	建物	9月15日	16時00分	不明・調査中	69歳男性				不明・調査中	地上1階	○		
38	喜多方市	建物	10月19日	2時00分	その他	77歳男性				逃げ遅れ	地上1階			
					その他	75歳女性	○	○	逃げ遅れ	地上1階				
39	いわき市	建物	10月31日	19時45分	放火	44歳女性				自殺等	地上1階			○
40	田村市	その他	11月7日	19時20分	放火	62歳男性				自殺等				
41	福島市	車両	11月19日	4時52分	放火	83歳男性				自殺等				
42	北塩原村	その他	11月27日	6時00分	ストーブ	87歳男性				着衣着火	地上1階			
43	郡山市	建物	11月29日	0時40分	電灯電話等の配線	56歳男性				不明・調査中	地上1階	○		
44	相馬市	建物	11月30日	0時45分	電灯電話等の配線	82歳男性	○			逃げ遅れ	地上1階			
45	いわき市	建物	12月10日	8時00分	放火の疑い	61歳男性				自殺等	地上2階			
46	会津美里町	建物	12月30日	15時40分	不明・調査中	64歳男性			○	不明・調査中	地上1階			

令和元年中の主な火災

出火月日	出火場所	火災種別	出火時刻	鎮火時刻	出火原因	焼損棟数 (棟)	り災世帯 (世帯)	り災人員 (人)	死者 (人)	負傷者 (人)	建物焼損 床面積 (㎡)	林野焼損 面積(㎡)	損害額 (千円)	天気	風向	風速 (m/s)	湿度 (%)	損害額		
																		1億円以上	3,000㎡以上	3人以上
2月5日	郡山市	建物	22時05分	02月06日 00時15分	不明	2	3	12	4	0	181	0	8,786	曇	南	2	70			
3月11日	新地町	建物	21時30分	03月12日 00時56分	不明	0	0	0	0	0	180	0	139,739	曇	西北西	8	64			
4月9日	郡山市	林野	11時10分	04月10日 12時45分	その他 (たばこ、マッチ)	0	0	0	0	0	0	6,800	50,496	晴	西	10	59			
9月30日	福島市	建物	23時15分	10月01日 04時10分	不明	0	0	0	0	0	950	0	498,647	曇	東南東	1	84			
10月13日	南相馬市	その他	13時00分	10月13日 13時32分	その他 (電気装置)	0	0	0	0	0	0	0	112,108	晴	西	5	56			

第2-5 令和元年 建物火災の火元建物用途別・構造別損害状況

建物用途	出火件数	焼損床面積	焼損表面積	延焼件数	延焼棟数	り災世帯数	損害額 (千円)	焼損棟数
住宅	156	16,877	1,242	59	148	215	696,538	304
併用住宅	3	87	0	0	0	0	1,339	3
共同住宅	18	979	49	2	6	47	101,672	24
遊技場	1	0	0	0	0	0	0	1
カラオケボックス等	0	0	0	0	0	0	0	0
飲食店	9	567	8	1	1	1	13,187	10
物品販売店舗	2	0	0	0	0	0	47	2
旅館	2	0	1	0	0	1	1,531	2
病院	0	0	0	0	0	0	0	0
グループホーム等	3	0	0	0	0	2	188	3
学校	4	0	0	0	0	0	11	4
神社・寺院	1	0	0	0	0	0	0	1
工場	25	1,202	91	2	2	1	535,049	27
駐車場	0	0	0	0	0	0	0	0
倉庫	8	532	7	0	0	0	45,536	8
事務所	11	377	89	1	2	0	114,487	13
特定複合用途	15	985	22	2	4	6	61,123	19
非特定複合用途	7	759	1	2	5	5	16,248	12
その他	72	5,772	502	28	48	16	274,032	116
合計	337	28,137	2,012	97	216	294	1,860,988	549

第2-6 令和元年 火災種類別死傷者数

種別	計	建物	林野	車両	船舶	航空機	その他
死者	53	45	0	4	0	0	4
負傷者	100	82	3	6	0	0	9
爆発死者	0	0	0	0	0	0	0
爆発負傷	0	0	0	0	0	0	0

※上表中の爆発とは、爆発現象により建物等の損害が発生したが焼損害がなかった場合である。

第2-7 令和元年 建物用途別火災件数及び死傷者数

区分	火災件数	死者	負傷者	爆発死者	爆発負傷
住宅	156	35	53	0	0
併用住宅	3	0	0	0	0
共同住宅	18	5	5	0	0
遊技場	1	0	0	0	0
カラオケボックス等	0	0	0	0	0
飲食店	9	1	1	0	0
物品販売店舗	2	0	0	0	0
旅館	2	0	1	0	0
病院	0	0	0	0	0
グループホーム等	3	0	1	0	0
学校	4	0	0	0	0
神社・寺院	1	0	0	0	0
工場	25	0	5	0	0
駐車場	0	0	0	0	0
倉庫	8	0	1	0	0
事務所	11	0	1	0	0
特定複合用途	15	2	1	0	0
非特定複合用途	7	0	3	0	0
その他	72	2	10	0	0
合計	337	45	82	0	0

※上表中の爆発とは、爆発現象により建物等の損害が発生したが焼損害がなかった場合である。

第2-8 令和元年 年齢別・月別死者数

区分	1月	2月	3月	4月	5月	6月	7月	8月	9月	10月	11月	12月	計
0～5歳	0	0	0	0	0	0	0	0	0	0	0	0	0
6～10歳	0	0	0	0	0	0	0	0	0	0	0	0	0
11～20歳	0	0	0	0	0	0	0	0	0	0	0	0	0
21～64歳	1	6	1	2	1	0	4	2	1	1	2	2	23
65歳以上	1	3	4	6	6	1	0	2	2	2	3	0	30
不明	0	0	0	0	0	0	0	0	0	0	0	0	0
計	2	9	5	8	7	1	4	4	3	3	5	2	53

年次	1位		2位		3位		4位		5位		6位		7位		8位		9位		10位	
	出火原因	件数	出火原因	件数	出火原因	件数	出火原因	件数	出火原因	件数	出火原因	件数	出火原因	件数	出火原因	件数	出火原因	件数	出火原因	件数
平成元年	こんろ	94	放火・放火の疑い	68	たき火	67	火あそび	52	"	47	"	37	"	28	"	16	取灰等	13		
2	"	79	たき火	76	放火・放火の疑い	67	たばこ	66	"	37	"	35	火あそび	20	煙突・煙道	18	こたつ	12		
3	たき火	101	こんろ	89	たばこ	83	放火・放火の疑い	67	"	41	火あそび	38	煙突・煙道	20	マッヂライター	11	その他の電気関係	7		
4	こんろ	105	放火・放火の疑い	80	"	68	たき火	67	"	34	煙突・煙道	24	風呂・かまど	23	その他の電気関係	8	マッヂライター	6		
5	たき火	146	たばこ	102	こんろ	81	放火・放火の疑い	78	"	42	風呂・かまど	29	煙突・煙道	22	マッヂライター	15	その他の電気関係	9		
6	"	166	こんろ	94	たばこ	67	"	53	火あそび	44	風呂・かまど	40	"	23	"	11	"	8		
7	"	120	たばこ	87	こんろ	78	"	69	ストーブ	43	"	35	火あそび	29	その他の電気関係	15	マッヂライター	11		
8	放火・放火の疑い	162	たき火	153	"	89	たばこ	88	火入れ	48	"	44	風呂・かまど	30	焼却炉	各17	煙突・煙道、取灰	22		
9	"	119	たばこ	113	たき火	110	こんろ	94	ストーブ	52	火入れ	31	焼却炉	26	風呂・かまど	25	煙突・煙道	19	マッヂライター	各17
10	こんろ	89	"	87	放火・放火の疑い	67	たき火	59	放火	42	風呂・かまど	33	火あそび	32	電気機器	19	マッヂライター	22	煙突・煙道	20
11	たばこ	105	たき火	84	"	74	こんろ	71	"	54	"	41	"	32	マッヂライター	22	煙突・煙道	17		
12	放火の疑い	107	たばこ	103	たき火	97	"	78	"	52	火あそび	36	風呂・かまど	27	火入れ	25	マッヂライター	19		
13	たばこ	114	たき火	109	放火・放火の疑い	94	"	93	"	41	火入れ	39	マッヂライター	30	火あそび	25	電灯・電話配線	20		
14	放火の疑い	161	たばこ	126	"	111	"	111	"	46	"	36	風呂・かまど	35	ストーブ	32	マッヂライター	30		
15	"	164	放火	135	こんろ	106	たき火	106	たばこ	42	火あそび	36	"	26	火入れ	20	電灯・電話配線	18		
16	"	132	こんろ	116	たばこ	112	"	109	放火	52	"	45	火入れ	33	風呂・かまど	19	電灯・電話配線	各19		
17	こんろ	102	たばこ	81	たき火	66	放火	61	放火の疑い	47	"	43	火入れ	24	"	21	溶接機・切断機	16		
18	放火の疑い	103	こんろ	101	たばこ	86	たき火	75	放火	63	"	46	風呂・かまど	22	火入れ	21	排気管	19		
19	たき火	89	"	87	放火	86	たばこ	84	放火の疑い	68	"	41	火入れ	24	電気機器(8位同数)	24	風呂・かまど	21		
20	放火	78	"	73	たき火	72	"	61	"	60	"	48	"	38	"	29	風呂・かまど	20		
21	放火の疑い	99	たき火	93	たばこ	76	こんろ	71	放火	59	火入れ	40	ストーブ	34	配線器具	19	火あそび	各18		
22	"	70	こんろ	58	"	53	たき火	48	"	47	ストーブ	29	火入れ	19	電灯・電話配線	18	風呂・かまど	各19		
23	たき火	106	放火	73	放火の疑い	63	こんろ	48	たばこ	45	火入れ	32	ストーブ	27	電気機器	22	電灯・電話配線	各14		
24	"	54	"	49	こんろ	45	たばこ	43	放火の疑い	33	ストーブ	32	電灯電話等の配線	17	取灰	15	排気管	18		
25	"	105	放火の疑い	58	放火	51	たばこ	49	火入れ	40	ストーブ	40	ストーブ	22	電灯電話等の配線	22	マッヂライター	各14		
26	放火	79	たき火	69	たばこ	43	放火の疑い	37	ストーブ	31	"	21	排気管	18	電気機器	17	電灯電話等の配線	16		
27	"	62	"	56	放火の疑い	50	たばこ	45	火入れ	26	電灯電話等の配線	25	こんろ	24	配線器具	24	ストーブ	15		
28	放火の疑い	66	たき火	49	たばこ	47	放火	44	こんろ	34	火入れ	27	電灯電話等の配線	23	排気管	21	ストーブ	10		
29	放火の疑い	56	たばこ	44	放火	40	たき火	35	こんろ	34	ストーブ	24	火入れ	22	排気管	22	電灯電話等の配線	15		
30	火入れ	54	たき火	53	放火	49	放火の疑い	46	たばこ	27	電灯電話等の配線	25	こんろ	21	配線器具	21	電機機器	18		
令和元年	たき火	63	たばこ	46	放火	44	放火の疑い	41	火入れ	36	電灯電話等の配線	34	こんろ	31	ストーブ	22	排気管	16		

年次	総額		建物火災					林野火災			車両火災		船舶火災		航空機火災		その他の火災		死傷者	
	出火 件数	損害額 (千円)	焼損 種数	焼損床面積 (㎡)	損害額 (千円)	り災 世帯数	り災 人員	出火 件数	焼損面積 (a)	損害額 (千円)	出火 件数	損害額 (千円)	出火 件数	損害額 (千円)	出火 件数	損害額 (千円)	出火 件数	損害額 (千円)	死者	負傷者
平成元年	913	2,610,204	932	49,960	2,533,908	503	1,866	70	4,574	6,908	81	56,565	1	309	—	128	12,514	46	134	
2	836	3,554,457	858	49,708	3,416,110	485	1,706	61	3,644	6,029	66	34,496	1	27,965	1	121	67,467	49	109	
3	965	2,638,700	932	45,764	2,533,285	536	1,906	108	2,450	7,021	74	53,752	3	11,001	—	138	33,641	36	116	
4	865	3,190,077	929	51,612	3,029,526	525	1,814	54	1,122	11,333	69	91,781	4	51,134	1	120	6,303	35	93	
5	996	2,756,404	799	45,184	2,606,050	477	1,730	155	6,481	33,582	89	93,283	—	—	—	174	23,489	37	106	
6	1,022	3,975,769	969	55,825	3,865,281	549	1,876	171	5,712	34,306	72	57,792	—	—	—	146	18,390	39	122	
7	1,015	7,134,195	915	50,974	6,799,644	482	1,651	119	4,841	30,452	100	87,645	2	35,500	—	192	20,747	42	126	
8	1,259	4,123,068	1,153	61,518	3,694,708	565	1,902	182	21,548	243,497	115	69,934	1	5,100	—	244	106,558	43	135	
9	1,139	3,306,486	854	46,043	2,990,024	479	1,537	184	12,619	90,484	86	106,955	—	—	—	239	64,114	54	124	
10	940	3,042,918	831	48,025	2,869,175	488	1,638	81	1,441	14,085	107	142,439	2	6,489	—	161	10,730	61	110	
11	1,074	3,531,179	941	56,993	3,418,318	525	1,736	126	5,456	15,716	126	69,174	—	—	—	187	13,441	56	111	
12	1,086	2,724,407	878	45,606	2,634,110	495	1,572	142	4,854	24,623	121	42,959	—	—	—	242	22,492	76	156	
13	1,108	4,771,332	836	49,796	4,640,745	468	1,438	151	3,749	24,473	90	95,134	1	5	—	268	10,975	52	150	
14	1,346	3,607,065	964	55,569	3,383,770	550	1,762	215	4,845	27,517	113	63,393	1	53	—	377	39,595	63	165	
15	1,219	2,779,678	929	52,197	2,596,864	531	1,601	149	3,417	55,252	120	94,553	—	—	—	350	20,962	67	170	
16	1,205	2,874,147	939	49,737	2,778,268	511	1,628	144	4,488	35,970	93	40,544	1	2,072	—	328	17,129	45	155	
17	915	3,721,132	819	42,892	3,592,517	451	1,477	81	7,563	30,087	91	38,361	2	8,623	—	197	14,292	57	125	
18	959	2,279,636	776	34,756	1,819,646	472	1,500	106	1,262	777	101	52,751	—	—	—	218	368,783	56	146	
19	952	2,852,147	761	42,403	2,305,139	440	1,389	108	2,038	5,408	97	40,084	1	595	—	221	500,921	52	138	
20	838	2,701,146	800	43,976	2,646,508	412	1,144	71	1,077	7,905	78	38,762	—	—	—	182	7,971	43	120	
21	882	2,004,232	705	35,745	1,812,786	395	1,123	98	1,979	10,426	60	40,596	—	—	—	259	73,439	47	134	
22	629	999,455	578	26,679	1,057,342	323	1,044	55	1,600	1,557	73	37,257	2	12,244	—	138	25,709	34	121	
23	851	4,912,009	669	35,404	4,845,744	352	961	86	2,910	3,608	94	42,277	—	—	—	217	19,429	41	116	
24	671	1,824,962	646	37,328	1,737,735	356	959	32	1,007	5,267	67	36,059	1	80	—	176	40,099	45	124	
25	823	1,665,907	621	33,852	1,642,768	393	1,000	107	3,255	16,151	75	42,234	—	—	—	268	2,844	32	97	
26	678	1,339,936	560	26,198	1,252,897	257	737	43	3,944	12,342	94	55,047	—	—	—	204	19,412	43	107	
27	660	1,623,495	584	26,722	1,401,234	294	736	55	3,579	6,699	77	49,211	—	—	—	172	158,740	41	102	
28	640	1,549,082	587	36,125	1,428,112	293	686	38	7,953	3,484	83	52,166	1	1,400	—	180	51,964	42	95	
29	597	1,403,749	495	23,627	1,171,409	265	614	42	10,250	14,397	87	98,282	—	—	—	135	97,898	38	108	
30	632	1,331,728	557	27,864	1,161,892	275	631	56	1,336	1,491	67	120,849	2	5,703	—	186	41,793	42	123	
令和元年	657	2,080,009	553	28,146	1,861,197	294	676	63	8,682	61,582	75	31,033	—	50	—	182	125,576	53	100	

防火対象物の分類
(消防法施行令別表第一)

項	用途	特定防火対象物
(1)	イ 劇場、映画館、演芸場又は観覧場	○
	ロ 公会堂又は集会場	○
(2)	イ キャバレー、カフェー、ナイトクラブその他これらに類するもの	○
	ロ 遊技場又はダンスホール	○
	ハ 風俗営業等の規制及び業務の適正化等に関する法律(昭和23年法律第122号)第2条第5項に規定する性風俗関連特殊営業を営む店舗(ニ並びに(1)項イ、(4)項、(5)項イ及び(9)項イに掲げる防火対象物の用途に供されているものを除く。)その他これに類するものとして総務省令で定めるもの	○
	ニ カラオケボックスその他遊興のための設備又は物品を個室(これに類する施設を含む。)において客に利用させる役務を提供する業務を営む店舗で総務省令で定めるもの	○
(3)	イ 待合、料理店その他これらに類するもの	○
	ロ 飲食店	○
(4)	百貨店、マーケットその他の物品販売業を営む店舗又は展示場	○
(5)	イ 旅館、ホテル、宿泊所その他これらに類するもの	○
	ロ 寄宿舎、下宿又は共同住宅	
(6)	イ 病院、診療所又は助産所	○
	ロ (1) 老人短期入所施設、養護老人ホーム、特別養護老人ホーム、軽費老人ホーム(介護保険法(平成九年法律第百二十三号)第七条第一項に規定する要介護状態区分が避難が困難な状態を示すものとして総務省令で定める区分に該当する者(以下「避難が困難な要介護者」という。)を主として入居させるものに限る。)、有料老人ホーム(避難が困難な要介護者を主として入居させるものに限る。)、介護老人保健施設、老人福祉法(昭和三十八年法律第百三十三号)第五条の二第四項に規定する老人短期入所事業を行う施設、同条第五項に規定する小規模多機能型居宅介護事業を行う施設(避難が困難な要介護者を主として宿泊させるものに限る。)、同条第六項に規定する認知症対応型老人共同生活援助事業を行う施設その他これらに類するものとして総務省令で定めるもの	○
	ロ (2) 救護施設	○
	(3) 乳児院	○
	(4) 障害児入所施設	○
	(5) 障害者支援施設(障害者の日常生活及び社会生活を総合的に支援するための法律(平成十七年法律第百二十三号)第四条第一項に規定する障害者又は同条第二項に規定する障害児であつて、同条第四項に規定する障害支援区分が避難が困難な状態を示すものとして総務省令で定める区分に該当する者(以下「避難が困難な障害者等」という。)を主として入所させるものに限る。))又は同法第五条第八項に規定する短期入所若しくは同条第十五項に規定する共同生活援助を行う施設(避難が困難な障害者等を主として入所させるものに限る。ハ(5)において「短期入所等施設」という。)	○
	ハ (1) 老人デイサービスセンター、軽費老人ホーム(ロ(1)に掲げるものを除く。)、老人福祉センター、老人介護支援センター、有料老人ホーム(ロ(1)に掲げるものを除く。)、老人福祉法第五条の二第三項に規定する老人デイサービス事業を行う施設、同条第五項に規定する小規模多機能型居宅介護事業を行う施設(ロ(1)に掲げるものを除く。)その他これらに類するものとして総務省令で定めるもの	○
	(2) 更生施設	○
	(3) 助産施設、保育所、児童養護施設、児童自立支援施設、児童家庭支援センター、児童福祉法(昭和二十二年法律第百六十四号)第六条の三第七項に規定する一時預かり事業又は同条第九項に規定する家庭的保育事業を行う施設その他これらに類するものとして総務省令で定めるもの	○
	(4) 児童発達支援センター、情緒障害児短期治療施設又は児童福祉法第六条の二第二項に規定する児童発達支援若しくは同条第四項に規定する放課後等デイサービスを行う施設(児童発達支援センターを除く。)	○
(5) 身体障害者福祉センター、障害者支援施設(ロ(5)に掲げるものを除く。)、地域活動支援センター、福祉ホーム又は障害者の日常生活及び社会生活を総合的に支援するための法律第五条第七項に規定する生活介護、同条第八項に規定する短期入所、同条第十二項に規定する自立訓練、同条第十三項に規定する就労移行支援、同条第十四項に規定する就労継続支援若しくは同条第十五項に規定する共同生活援助を行う施設(短期入所等施設を除く。)	○	
ニ 幼稚園又は特別支援学校	○	
(7)	小学校、中学校、高等学校、中等教育学校、高等専門学校、大学、専修学校、各種学校その他これらに類するもの	
(8)	図書館、博物館、美術館その他これらに類するもの	
(9)	イ 公衆浴場のうち、蒸気浴場、熱気浴場その他これらに類するもの	○
	ロ イに掲げる公衆浴場以外の公衆浴場	
(10)	車両の停車場又は船舶若しくは航空機の発着場(旅客の乗降又は待合いの用に供する建築物に限る。)	
(11)	神社、寺院、教会その他これらに類するもの	
(12)	イ 工場又は作業場	
	ロ 映画スタジオ又はテレビスタジオ	
(13)	イ 自動車車庫又は駐車場	
	ロ 飛行機又は回転翼航空機の格納庫	
(14)	倉庫	
(15)	前各項に該当しない事業場	
(16)	イ 複合用途防火対象物のうち、その一部が(1)項から(4)項まで、(5)項イ、(6)項又は(9)項イに掲げる防火対象物の用途に供されているもの	○
	ロ イに掲げる複合用途防火対象物以外の複合用途防火対象物	
(16の2)	地下街	○
(16の3)	建築物の地階((16の2)項に掲げるものの各階を除く。)で連続して地下道に面して設けられたものと当該地下道とを合わせたものの(1)項から(4)項まで、(5)項イ、(6)項又は(9)項イに掲げる防火対象物の用途に供される部分が存するものに限る。)	○
(17)	文化財保護法(昭和25年法律第214号)の規定によって重要文化財、重要有形民俗文化財、史跡若しくは重要な文化財として指定され、又は旧重要美術品等の保存に関する法律(昭和8年法律第43号)の規定によって重要美術品として認定された建造物	
(18)	延長50メートル以上のアーケード	
(19)	市町村長の指定する山林	
(20)	総務省令で定める舟車	

第2-12

防火対象物数

令和2年3月31日現在

消防本部		福	い	伊	安	郡	須	白	喜	会	南	相	双	計
項別		島	わ	達	達	山	賀	河	多	津	会	馬	葉	
(1)	イ	14	25	2	5	20	5	1	4	8	4	5	6	99
	ロ	106	161	91	94	331	185	45	52	107	26	63	46	1,307
(2)	イ	0	3	0	0	2	1	6	1	2	0	0	1	16
	ロ	35	53	10	7	53	18	17	10	24	5	11	2	245
	ハ	0	0	0	0	2	0	0	0	0	0	0	0	2
	ニ	8	9	1	3	11	2	3	2	7	0	2	0	48
(3)	イ	7	7	0	0	2	8	4	6	11	0	9	0	54
	ロ	188	215	34	61	285	76	142	63	299	42	52	29	1,486
(4)		479	593	124	142	718	225	274	110	402	43	160	23	3,293
(5)	イ	169	234	15	49	187	82	105	171	275	206	265	98	1,856
	ロ	2,265	1,316	310	552	5,084	751	1,253	279	1,742	89	591	424	14,656
(6)	イ	218	295	49	51	280	100	88	34	124	12	61	9	1,321
	ロ	105	183	37	40	148	50	67	35	105	18	35	6	829
	ハ	230	298	62	64	275	101	101	57	199	30	101	23	1,541
	ニ	68	62	36	24	64	18	29	6	9	2	23	1	342
(7)		354	410	84	120	487	148	205	76	211	24	147	28	2,294
(8)		15	8	6	16	15	16	18	14	35	18	8	2	171
(9)	イ	3	13	0	0	8	0	1	0	0	0	0	0	25
	ロ	8	12	0	4	11	3	5	3	12	7	1	1	67
(10)		4	6	0	3	3	1	5	3	3	0	4	1	33
(11)		183	46	60	47	125	21	71	17	95	24	47	2	738
(12)	イ	839	1,762	431	749	1,822	1,090	1,215	432	1,043	193	645	180	10,401
	ロ	3	0	0	0	4	1	0	1	0	0	0	0	9
(13)	イ	102	180	13	27	113	28	70	31	113	34	21	33	765
	ロ	4	0	0	0	0	3	0	0	2	0	2	1	12
(14)		680	1,402	284	609	1,451	403	901	208	728	91	307	286	7,350
(15)		1,395	1,262	340	520	2,188	556	1,274	351	762	205	605	450	9,908
(16)	イ	651	633	110	240	1,324	181	492	171	498	83	134	40	4,557
	ロ	305	433	40	154	1,050	66	289	68	156	29	61	26	2,677
(16の2)		0	0	0	0	0	0	0	0	0	0	0	0	0
(16の3)		0	0	0	0	0	0	0	0	0	0	0	0	0
(17)		15	25	13	0	8	2	3	14	32	15	3	0	130
(18)		0	0	0	0	4	0	0	0	2	0	0	0	6
(19)		0	0	0	0	0	0	0	0	0	0	0	0	0
(20)		0	0	0	0	0	0	0	0	0	0	0	0	0
計		8,453	9,646	2,152	3,581	16,075	4,141	6,684	2,219	7,006	1,200	3,363	1,718	66,238

消防法施行令別表第一(1)項から(20)項に掲げるもので、(16の2)項、(18)項、(19)項、(20)項以外は棟単位とし、かつ(17)項、(18)項以外は延べ面積150㎡以上のもの。

第2-13

点検を要する防火対象物数

令和2年3月31日現在

消防本部 項別		福 島	い わ き	伊 達	安 達	郡 山	須 賀 川	白 河	喜 多 方	会 津 若 松	南 会 津	相 馬	双 葉	計
(1)	イ	16	25	2	5	20	5	1	4	11	4	5	6	104
	ロ	135	168	90	191	329	185	47	50	110	27	62	46	1,440
(2)	イ	0	3	0	1	2	1	6	1	2	1	0	1	18
	ロ	35	53	10	7	53	18	17	10	23	5	14	2	247
	ハ	0	0	0	0	2	0	0	0	0	0	0	0	2
	ニ	11	9	1	3	11	2	3	2	7	0	3	0	52
(3)	イ	6	7	0	0	2	8	4	6	11	0	9	0	53
	ロ	230	221	31	91	286	106	165	69	421	68	59	34	1,781
(4)		492	598	119	180	716	217	275	112	401	44	164	23	3,341
(5)	イ	212	377	16	109	189	99	116	195	287	222	269	105	2,196
	ロ	2,374	1,308	299	544	5,013	739	1,257	277	1,811	81	573	423	14,699
(6)	イ	221	295	49	56	285	99	88	34	125	12	61	9	1,334
	ロ	105	189	37	41	151	48	67	33	105	18	35	6	835
	ハ	287	318	60	79	279	103	105	55	222	33	104	21	1,666
	ニ	69	63	13	29	64	18	30	5	9	2	23	1	326
(7)		349	410	104	121	487	144	205	70	211	24	148	27	2,300
(8)		16	8	9	16	12	15	18	14	34	18	8	2	170
(9)	イ	3	13	0	0	8	0	1	0	0	0	0	0	25
	ロ	10	12	0	3	11	2	5	3	12	7	1	1	67
(10)		5	6	0	3	3	1	5	2	3	0	3	1	32
(11)		199	46	59	47	115	20	72	17	100	18	43	2	738
(12)	イ	843	1,763	429	711	1,792	1,073	1,223	421	1,037	193	638	181	10,304
	ロ	4	0	0	0	4	1	0	1	0	0	0	0	10
(13)	イ	141	180	13	28	113	27	76	30	112	34	20	33	807
	ロ	3	0	0	0	0	3	0	0	2	0	2	1	11
(14)		850	1,405	279	594	1,447	393	920	206	746	91	302	284	7,517
(15)		1,443	1,263	334	501	2,018	529	1,302	341	738	181	575	452	9,677
(16)	イ	614	627	105	237	1,272	181	495	168	522	83	133	41	4,478
	ロ	270	434	35	147	918	63	291	70	148	28	63	25	2,492
(16の2)		0	0	0	0	0	0	0	0	0	0	0	0	0
(16の3)		0	0	0	0	0	0	0	0	0	0	0	0	0
(17)		14	18	3	1	4	0	3	14	32	15	3	0	107
(18)		0	0	0	0	0	0	0	0	2	0	0	0	2
計		8,957	9,819	2,097	3,745	15,606	4,100	6,797	2,210	7,244	1,209	3,320	1,727	66,831

消防法第17条の3の3の規定に基づく、消防用設備等の点検を必要とするもの。

第2-14

消防本部別防火対象物数(つづき)

県 計

令和2年3月31日現在

対象物 項別	防火対象物(2-12)					点検を要する防火対象物(2-13)											
	計	5 未	階 満	5 以	階 上	地 の	下 み	計	1,000㎡ 未	1,000㎡ 満	1,000㎡ 以	1,000㎡ 上	報 告 済 計	1,000㎡ 未	1,000㎡ 満	1,000㎡ 以	1,000㎡ 上
(1)	イ	99	97	2		-		104	40	64			85	27	58		
	ロ	1,307	1,293	14		-		1,440	1,180	260			938	713	225		
(2)	イ	16	15	1		-		18	17	1			3	3			
	ロ	245	244	1		-		247	128	119			188	77	111		
	ハ	2	2			-		2	2								
	ニ	48	48			-		52	46	6			33	28	5		
(3)	イ	54	54			-		53	45	8			26	20	6		
	ロ	1,486	1,465	21		-		1,781	1,730	51			842	810	32		
(4)		3,293	3,284	9		-		3,341	2,563	778			2,117	1,495	622		
(5)	イ	1,856	1,627	229		-		2,196	1,721	475			1,279	931	348		
	ロ	14,656	13,717	938	1			14,699	12,648	2,051			3,663	2,688	975		
(6)	イ	1,321	1,250	71		-		1,334	1,053	281			832	625	207		
	ロ	829	813	16		-		835	484	351			673	377	296		
	ハ	1,541	1,530	11		-		1,666	1,515	151			1,203	1,079	124		
	ニ	342	342			-		326	263	63			234	185	49		
(7)		2,294	2,248	46		-		2,300	960	1,340			1,354	506	848		
(8)		171	170	1		-		170	123	47			116	82	34		
(9)	イ	25	25			-		25	20	5			18	16	2		
	ロ	67	67			-		67	55	12			34	30	4		
(10)		33	33			-		32	24	8			15	9	6		
(11)		738	737	1		-		738	708	30			275	262	13		
(12)	イ	10,401	10,363	37	1			10,304	7,278	3,026			4,058	2,454	1,604		
	ロ	9	7	2		-		10	4	6			4	1	3		
(13)	イ	765	753	11	1			807	703	104			301	256	45		
	ロ	12	12			-		11	9	2			6	4	2		
(14)		7,350	7,345	2	3			7,517	6,054	1,463			2,355	1,757	598		
(15)		9,908	9,638	263	7			9,677	7,782	1,895			4,005	2,864	1,141		
(16)	イ	4,557	4,208	349		-		4,478	3,629	849			2,027	1,376	651		
	ロ	2,677	2,548	128	1			2,492	2,233	259			493	372	121		
(16の2)		-	-	-		-		-	-	-			-	-	-		
(16の3)		-	-	-		-		-	-	-			-	-	-		
(17)		130	130			-		107	106	1			57	57			
(18)		6	6			-		2		2			2		2		
(19)		-	-	-		-		-	-	-			-	-	-		
計		66,238	64,071	2,153	14			66,831	53,123	13,708			27,236	19,104	8,132		

第2-14

消防本部別防火対象物数(つづき)

福島市

令和2年3月31日現在

対象物 項別	防火対象物(2-12)					点検を要する防火対象物(2-13)											
	計	5 未	階 満	5 以	階 上	地 の	下 み	計	1,000㎡ 未	1,000㎡ 満	1,000㎡ 以	1,000㎡ 上	報 告 済 計	1,000㎡ 未	1,000㎡ 満	1,000㎡ 以	1,000㎡ 上
(1)	イ	14	13	1	-	-	-	16	8	8	-	-	13	6	7	-	-
	ロ	106	102	4	-	-	-	135	115	20	-	-	69	56	13	-	-
(2)	イ	-	-	-	-	-	-	-	-	-	-	-	-	-	-	-	-
	ロ	35	35	-	-	-	-	35	18	17	-	-	25	10	15	-	-
	ハ	-	-	-	-	-	-	-	-	-	-	-	-	-	-	-	-
	ニ	8	8	-	-	-	-	11	10	1	-	-	5	4	1	-	-
(3)	イ	7	7	-	-	-	-	6	5	1	-	-	4	3	1	-	-
	ロ	188	181	7	-	-	-	230	219	11	-	-	90	82	8	-	-
(4)		479	478	1	-	-	-	492	371	121	-	-	279	182	97	-	-
(5)	イ	169	102	67	-	-	-	212	123	89	-	-	115	50	65	-	-
	ロ	2,265	2,053	211	1	-	-	2,374	1,996	378	-	-	882	660	222	-	-
(6)	イ	218	206	12	-	-	-	221	180	41	-	-	122	91	31	-	-
	ロ	105	99	6	-	-	-	105	61	44	-	-	85	49	36	-	-
	ハ	230	223	7	-	-	-	287	265	22	-	-	202	183	19	-	-
	ニ	68	68	-	-	-	-	69	55	14	-	-	50	40	10	-	-
(7)		354	333	21	-	-	-	349	152	197	-	-	234	82	152	-	-
(8)		15	15	-	-	-	-	16	11	5	-	-	12	7	5	-	-
(9)	イ	3	3	-	-	-	-	3	3	-	-	-	1	1	-	-	-
	ロ	8	8	-	-	-	-	10	10	-	-	-	9	9	-	-	-
(10)		4	4	-	-	-	-	5	5	-	-	-	1	1	-	-	-
(11)		183	182	1	-	-	-	199	191	8	-	-	101	95	6	-	-
(12)	イ	839	834	5	-	-	-	843	576	267	-	-	475	274	201	-	-
	ロ	3	2	1	-	-	-	4	-	4	-	-	3	-	3	-	-
(13)	イ	102	96	5	1	-	-	141	114	27	-	-	63	45	18	-	-
	ロ	4	4	-	-	-	-	3	2	1	-	-	3	2	1	-	-
(14)		680	678	1	1	-	-	850	734	116	-	-	396	310	86	-	-
(15)		1,395	1,324	70	1	-	-	1,443	1,160	283	-	-	776	534	242	-	-
(16)	イ	651	524	127	-	-	-	614	427	187	-	-	340	196	144	-	-
	ロ	305	270	35	-	-	-	270	218	52	-	-	111	68	43	-	-
(16の2)		-	-	-	-	-	-	-	-	-	-	-	-	-	-	-	-
(16の3)		-	-	-	-	-	-	-	-	-	-	-	-	-	-	-	-
(17)		15	15	-	-	-	-	14	14	-	-	-	13	13	-	-	-
(18)		-	-	-	-	-	-	-	-	-	-	-	-	-	-	-	-
(19)		-	-	-	-	-	-	-	-	-	-	-	-	-	-	-	-
計		8,453	7,867	582	4	-	-	8,957	7,043	1,914	-	-	4,479	3,053	1,426	-	-

第2-14

消防本部別防火対象物数(つづき)

いわき市

令和2年3月31日現在

対象物 項別	防火対象物(2-12)					点検を要する防火対象物(2-13)											
	計	5 未	階 満	5 以	階 上	地 の	下 み	計	1,000㎡ 未	1,000㎡ 満	1,000㎡ 以	1,000㎡ 上	報 告 済 計	1,000㎡ 未	1,000㎡ 満	1,000㎡ 以	1,000㎡ 上
(1)	イ	25	25	-	-	-	-	25	10	15	-	-	20	6	14	-	-
	ロ	161	160	1	-	-	-	168	131	37	-	-	114	75	39	-	-
(2)	イ	3	3	-	-	-	-	3	3	-	-	-	1	1	-	-	-
	ロ	53	53	-	-	-	-	53	29	24	-	-	38	18	20	-	-
	ハ	-	-	-	-	-	-	-	-	-	-	-	-	-	-	-	-
	ニ	9	9	-	-	-	-	9	8	1	-	-	7	6	1	-	-
(3)	イ	7	7	-	-	-	-	7	6	1	-	-	4	4	-	-	-
	ロ	215	214	1	-	-	-	221	218	3	-	-	133	131	2	-	-
(4)		593	588	5	-	-	-	598	466	132	-	-	415	311	104	-	-
(5)	イ	234	183	51	-	-	-	377	311	66	-	-	229	175	54	-	-
	ロ	1,316	1,136	180	-	-	-	1,308	904	404	-	-	358	158	200	-	-
(6)	イ	295	285	10	-	-	-	295	232	63	-	-	158	117	41	-	-
	ロ	183	178	5	-	-	-	189	126	63	-	-	145	97	48	-	-
	ハ	298	297	1	-	-	-	318	298	20	-	-	199	188	11	-	-
	ニ	62	62	-	-	-	-	63	55	8	-	-	37	33	4	-	-
(7)		410	406	4	-	-	-	410	203	207	-	-	260	110	150	-	-
(8)		8	8	-	-	-	-	8	2	6	-	-	7	1	6	-	-
(9)	イ	13	13	-	-	-	-	13	13	-	-	-	12	12	-	-	-
	ロ	12	12	-	-	-	-	12	9	3	-	-	3	3	-	-	-
(10)		6	6	-	-	-	-	6	4	2	-	-	5	3	2	-	-
(11)		46	46	-	-	-	-	46	43	3	-	-	11	9	2	-	-
(12)	イ	1,762	1,748	14	-	-	-	1,763	1,210	553	-	-	442	236	206	-	-
	ロ	-	-	-	-	-	-	-	-	-	-	-	-	-	-	-	-
(13)	イ	180	178	2	-	-	-	180	151	29	-	-	83	74	9	-	-
	ロ	-	-	-	-	-	-	-	-	-	-	-	-	-	-	-	-
(14)		1,402	1,401	1	-	-	-	1,405	1,141	264	-	-	271	207	64	-	-
(15)		1,262	1,220	42	-	-	-	1,263	961	302	-	-	409	279	130	-	-
(16)	イ	633	580	53	-	-	-	627	505	122	-	-	354	257	97	-	-
	ロ	433	423	10	-	-	-	434	410	24	-	-	86	75	11	-	-
(16の2)		-	-	-	-	-	-	-	-	-	-	-	-	-	-	-	-
(16の3)		-	-	-	-	-	-	-	-	-	-	-	-	-	-	-	-
(17)		25	25	-	-	-	-	18	18	-	-	-	7	7	-	-	-
(18)		-	-	-	-	-	-	-	-	-	-	-	-	-	-	-	-
(19)		-	-	-	-	-	-	-	-	-	-	-	-	-	-	-	-
計		9,646	9,266	380	0			9,819	7,467	2,352			3,808	2,593	1,215		

第2-14

消防本部別防火対象物数(つづき)

伊達地方

令和2年3月31日現在

対象物 項別	防火対象物(2-12)					点検を要する防火対象物(2-13)											
	計	5 未	階 満	5 以	階 上	地 の	下 み	計	1,000㎡ 未	1,000㎡ 満	1,000㎡ 以	1,000㎡ 上	報 告 済 計	1,000㎡ 未	1,000㎡ 満	1,000㎡ 以	1,000㎡ 上
(1)	イ	2	2	-	-	-	-	2	-	2	-	-	2	-	-	-	2
	ロ	91	91	-	-	-	-	90	77	13	-	-	60	49	-	-	11
(2)	イ	-	-	-	-	-	-	-	-	-	-	-	-	-	-	-	-
	ロ	10	10	-	-	-	-	10	9	1	-	-	5	4	-	-	1
	ハ	-	-	-	-	-	-	-	-	-	-	-	-	-	-	-	-
	ニ	1	1	-	-	-	-	1	1	-	-	-	-	-	-	-	-
(3)	イ	-	-	-	-	-	-	-	-	-	-	-	-	-	-	-	-
	ロ	34	34	-	-	-	-	31	31	-	-	-	16	16	-	-	-
(4)		124	124	-	-	-	-	119	76	43	-	-	67	42	-	-	25
(5)	イ	15	13	2	-	-	-	16	12	4	-	-	9	7	-	-	2
	ロ	310	296	14	-	-	-	299	262	37	-	-	71	54	-	-	17
(6)	イ	49	46	3	-	-	-	49	39	10	-	-	34	26	-	-	8
	ロ	37	37	-	-	-	-	37	21	16	-	-	29	19	-	-	10
	ハ	62	62	-	-	-	-	60	52	8	-	-	38	32	-	-	6
	ニ	36	36	-	-	-	-	13	11	2	-	-	9	8	-	-	1
(7)		84	84	-	-	-	-	104	45	59	-	-	93	39	-	-	54
(8)		6	6	-	-	-	-	9	5	4	-	-	6	2	-	-	4
(9)	イ	-	-	-	-	-	-	-	-	-	-	-	-	-	-	-	-
	ロ	-	-	-	-	-	-	-	-	-	-	-	-	-	-	-	-
(10)		-	-	-	-	-	-	-	-	-	-	-	-	-	-	-	-
(11)		60	60	-	-	-	-	59	56	3	-	-	47	44	-	-	3
(12)	イ	431	430	1	-	-	-	429	279	150	-	-	296	165	-	-	131
	ロ	-	-	-	-	-	-	-	-	-	-	-	-	-	-	-	-
(13)	イ	13	13	-	-	-	-	13	13	-	-	-	2	2	-	-	-
	ロ	-	-	-	-	-	-	-	-	-	-	-	-	-	-	-	-
(14)		284	284	-	-	-	-	279	228	51	-	-	157	124	-	-	33
(15)		340	337	3	-	-	-	334	266	68	-	-	246	183	-	-	63
(16)	イ	110	108	2	-	-	-	105	81	24	-	-	53	39	-	-	14
	ロ	40	39	1	-	-	-	35	31	4	-	-	14	12	-	-	2
(16の2)		-	-	-	-	-	-	-	-	-	-	-	-	-	-	-	-
(16の3)		-	-	-	-	-	-	-	-	-	-	-	-	-	-	-	-
(17)		13	13	-	-	-	-	3	3	-	-	-	2	2	-	-	-
(18)		-	-	-	-	-	-	-	-	-	-	-	-	-	-	-	-
(19)		-	-	-	-	-	-	-	-	-	-	-	-	-	-	-	-
計		2,152	2,126	26	0	-	-	2,097	1,598	499	-	-	1,256	869	-	-	387

第2-14

消防本部別防火対象物数(つづき)

安達地方

令和2年3月31日現在

対象物 項別	防火対象物(2-12)					点検を要する防火対象物(2-13)											
	計	5 未	階 満	5 以	階 上	地 の	下 み	計	1,000㎡ 未	1,000㎡ 満	1,000㎡ 以	1,000㎡ 上	報 告 済 計	1,000㎡ 未	1,000㎡ 満	1,000㎡ 以	1,000㎡ 上
(1)	イ	5	5	-	-	-	-	5	3	2	-	-	3	1	2	-	-
	ロ	94	94	-	-	-	-	191	175	16	-	-	79	64	15	-	-
(2)	イ	-	-	-	-	-	-	1	1	-	-	-	-	-	-	-	-
	ロ	7	7	-	-	-	-	7	3	4	-	-	6	2	4	-	-
	ハ	-	-	-	-	-	-	-	-	-	-	-	-	-	-	-	-
	ニ	3	3	-	-	-	-	3	3	-	-	-	2	2	-	-	-
(3)	イ	-	-	-	-	-	-	-	-	-	-	-	-	-	-	-	-
	ロ	61	61	-	-	-	-	91	88	3	-	-	34	31	3	-	-
(4)		142	142	-	-	-	-	180	148	32	-	-	88	65	23	-	-
(5)	イ	49	43	6	-	-	-	109	86	23	-	-	47	30	17	-	-
	ロ	552	537	15	-	-	-	544	506	38	-	-	254	224	30	-	-
(6)	イ	51	49	2	-	-	-	56	50	6	-	-	39	34	5	-	-
	ロ	40	39	1	-	-	-	41	26	15	-	-	34	23	11	-	-
	ハ	64	64	-	-	-	-	79	70	9	-	-	53	45	8	-	-
	ニ	24	24	-	-	-	-	29	29	-	-	-	22	22	-	-	-
(7)		120	119	1	-	-	-	121	54	67	-	-	91	35	56	-	-
(8)		16	16	-	-	-	-	16	15	1	-	-	11	10	1	-	-
(9)	イ	-	-	-	-	-	-	-	-	-	-	-	-	-	-	-	-
	ロ	4	4	-	-	-	-	3	3	-	-	-	2	2	-	-	-
(10)		3	3	-	-	-	-	3	1	2	-	-	1	-	1	-	-
(11)		47	47	-	-	-	-	47	46	1	-	-	19	18	1	-	-
(12)	イ	749	746	3	-	-	-	711	481	230	-	-	432	259	173	-	-
	ロ	-	-	-	-	-	-	-	-	-	-	-	-	-	-	-	-
(13)	イ	27	27	-	-	-	-	28	24	4	-	-	9	6	3	-	-
	ロ	-	-	-	-	-	-	-	-	-	-	-	-	-	-	-	-
(14)		609	609	-	-	-	-	594	450	144	-	-	289	192	97	-	-
(15)		520	517	1	2	-	-	501	419	82	-	-	267	201	66	-	-
(16)	イ	240	236	4	-	-	-	237	208	29	-	-	95	71	24	-	-
	ロ	154	151	3	-	-	-	147	125	22	-	-	47	34	13	-	-
(16の2)		-	-	-	-	-	-	-	-	-	-	-	-	-	-	-	-
(16の3)		-	-	-	-	-	-	-	-	-	-	-	-	-	-	-	-
(17)		-	-	-	-	-	-	1	1	-	-	-	-	-	-	-	-
(18)		-	-	-	-	-	-	-	-	-	-	-	-	-	-	-	-
(19)		-	-	-	-	-	-	-	-	-	-	-	-	-	-	-	-
計		3,581	3,543	36	2	-	-	3,745	3,015	730	-	-	1,924	1,371	553	-	-

第2-14

消防本部別防火対象物数(つづき)

郡山地方

令和2年3月31日現在

対象物 項別	防火対象物(2-12)					点検を要する防火対象物(2-13)										
	計	5 未	階 満	5 以	階 上	地 の	下 み	計	1,000㎡ 未	1,000㎡ 満	1,000㎡ 以	1,000㎡ 上	報 告 済 計	1,000㎡ 未	1,000㎡ 満	1,000㎡ 以
(1)	イ	20	19	1		-		20	5	15			17	3		14
	ロ	331	328	3		-		329	272	57			262	208		54
(2)	イ	2	1	1		-		2	1	1			-	-		-
	ロ	53	52	1		-		53	19	34			46	9		37
	ハ	2	2			-		2	2				-	-		-
	ニ	11	11			-		11	8	3			9	7		2
(3)	イ	2	2			-		2	1	1			2	1		1
	ロ	285	276	9		-		286	277	9			178	172		6
(4)		718	718			-		716	571	145			466	344		122
(5)	イ	187	159	28		-		189	109	80			127	71		56
	ロ	5,084	4,771	313		-		5,013	4,456	557			840	625		215
(6)	イ	280	258	22		-		285	224	61			180	141		39
	ロ	148	147	1		-		151	91	60			119	67		52
	ハ	275	274	1		-		279	265	14			210	197		13
	ニ	64	64			-		64	45	19			42	27		15
(7)		487	468	19		-		487	200	287			146	52		94
(8)		15	15			-		12	7	5			11	6		5
(9)	イ	8	8			-		8	3	5			4	2		2
	ロ	11	11			-		11	10	1			2	1		1
(10)		3	3			-		3	3				1	1		-
(11)		125	125			-		115	109	6			44	44		-
(12)	イ	1,822	1,818	4		-		1,792	1,295	497			463	285		178
	ロ	4	3	1		-		4	2	2			-	-		-
(13)	イ	113	110	3		-		113	80	33			18	12		6
	ロ	-	-			-		-	-	-			-	-		-
(14)		1,451	1,450			-	1	1,447	1,108	339			319	248		71
(15)		2,188	2,106	82		-		2,018	1,701	317			533	410		123
(16)	イ	1,324	1,204	120		-		1,272	1,018	254			518	324		194
	ロ	1,050	992	58		-		918	824	94			121	95		26
(16の2)		-	-	-		-		-	-	-			-	-		-
(16の3)		-	-	-		-		-	-	-			-	-		-
(17)		8	8			-		4	4				-	-		-
(18)		4	4			-		-	-	-			-	-		-
(19)		-	-	-		-		-	-	-			-	-		-
計		16,075	15,407	667		-	1	15,606	12,710	2,896			4,678	3,352		1,326

第2-14

消防本部別防火対象物数(つづき)

須賀川地方

令和2年3月31日現在

対象物 項別	防火対象物(2-12)					点検を要する防火対象物(2-13)											
	計	5 未	階 満	5 以	階 上	地 の	下 み	計	1,000㎡ 未	1,000㎡ 満	1,000㎡ 以	1,000㎡ 上	報 告 済 計	1,000㎡ 未	1,000㎡ 満	1,000㎡ 以	1,000㎡ 上
(1)	イ	5	5	-	-	-	-	5	2	3	-	-	3	1	2	-	-
	ロ	185	184	1	-	-	-	185	160	25	-	-	86	68	18	-	-
(2)	イ	1	1	-	-	-	-	1	1	-	-	-	-	-	-	-	-
	ロ	18	18	-	-	-	-	18	13	5	-	-	10	7	3	-	-
	ハ	-	-	-	-	-	-	-	-	-	-	-	-	-	-	-	-
	ニ	2	2	-	-	-	-	2	2	-	-	-	-	-	-	-	-
(3)	イ	8	8	-	-	-	-	8	7	1	-	-	2	1	1	-	-
	ロ	76	76	-	-	-	-	106	106	-	-	-	33	33	-	-	-
(4)		225	225	-	-	-	-	217	166	51	-	-	128	90	38	-	-
(5)	イ	82	77	5	-	-	-	99	80	19	-	-	51	37	14	-	-
	ロ	751	722	29	-	-	-	739	678	61	-	-	196	146	50	-	-
(6)	イ	100	96	4	-	-	-	99	75	24	-	-	56	43	13	-	-
	ロ	50	49	1	-	-	-	48	24	24	-	-	31	12	19	-	-
	ハ	101	101	-	-	-	-	103	88	15	-	-	61	52	9	-	-
	ニ	18	18	-	-	-	-	18	13	5	-	-	11	7	4	-	-
(7)		148	148	-	-	-	-	144	53	91	-	-	89	24	65	-	-
(8)		16	16	-	-	-	-	15	11	4	-	-	9	7	2	-	-
(9)	イ	-	-	-	-	-	-	-	-	-	-	-	-	-	-	-	-
	ロ	3	3	-	-	-	-	2	2	-	-	-	2	2	-	-	-
(10)		1	1	-	-	-	-	1	-	1	-	-	1	-	1	-	-
(11)		21	21	-	-	-	-	20	19	1	-	-	7	6	1	-	-
(12)	イ	1,090	1,088	2	-	-	-	1,073	776	297	-	-	489	298	191	-	-
	ロ	1	1	-	-	-	-	1	1	-	-	-	-	-	-	-	-
(13)	イ	28	28	-	-	-	-	27	27	-	-	-	8	8	-	-	-
	ロ	3	3	-	-	-	-	3	2	1	-	-	1	-	1	-	-
(14)		403	403	-	-	-	-	393	304	89	-	-	152	104	48	-	-
(15)		556	552	4	-	-	-	529	411	118	-	-	299	209	90	-	-
(16)	イ	181	174	7	-	-	-	181	141	40	-	-	75	49	26	-	-
	ロ	66	63	3	-	-	-	63	55	8	-	-	20	15	5	-	-
(16の2)		-	-	-	-	-	-	-	-	-	-	-	-	-	-	-	-
(16の3)		-	-	-	-	-	-	-	-	-	-	-	-	-	-	-	-
(17)		2	2	-	-	-	-	-	-	-	-	-	-	-	-	-	-
(18)		-	-	-	-	-	-	-	-	-	-	-	-	-	-	-	-
(19)		-	-	-	-	-	-	-	-	-	-	-	-	-	-	-	-
計		4,141	4,085	56	0	-	-	4,100	3,217	883	-	-	1,820	1,219	601	-	-

第2-14

消防本部別防火対象物数(つづき)

白河地方

令和2年3月31日現在

対象物 項別	防火対象物(2-12)					点検を要する防火対象物(2-13)											
	計	5 未	階 満	5 以	階 上	地 の	下 み	計	1,000㎡ 未	1,000㎡ 満	1,000㎡ 以	1,000㎡ 上	報 告 済 計	1,000㎡ 未	1,000㎡ 満	1,000㎡ 以	1,000㎡ 上
(1)	イ	1	1	-	-	-	-	1	-	1	-	-	1	-	-	-	1
	ロ	45	43	-	2	-	-	47	31	16	-	-	36	23	-	-	13
(2)	イ	6	6	-	-	-	-	6	6	-	-	-	-	-	-	-	-
	ロ	17	17	-	-	-	-	17	7	10	-	-	15	6	-	-	9
	ハ	-	-	-	-	-	-	-	-	-	-	-	-	-	-	-	-
	ニ	3	3	-	-	-	-	3	3	-	-	-	3	3	-	-	-
(3)	イ	4	4	-	-	-	-	4	4	-	-	-	3	3	-	-	-
	ロ	142	141	-	1	-	-	165	164	1	-	-	81	80	-	-	1
(4)		274	274	-	-	-	-	275	203	72	-	-	208	144	-	-	64
(5)	イ	105	97	-	8	-	-	116	87	29	-	-	79	55	-	-	24
	ロ	1,253	1,213	-	40	-	-	1,257	1,128	129	-	-	122	86	-	-	36
(6)	イ	88	83	-	5	-	-	88	69	19	-	-	79	62	-	-	17
	ロ	67	67	-	-	-	-	67	31	36	-	-	57	22	-	-	35
	ハ	101	101	-	-	-	-	105	93	12	-	-	92	81	-	-	11
	ニ	29	29	-	-	-	-	30	21	9	-	-	30	21	-	-	9
(7)		205	205	-	-	-	-	205	104	101	-	-	77	58	-	-	19
(8)		18	18	-	-	-	-	18	15	3	-	-	5	5	-	-	-
(9)	イ	1	1	-	-	-	-	1	1	-	-	-	1	1	-	-	-
	ロ	5	5	-	-	-	-	5	3	2	-	-	2	1	-	-	1
(10)		5	5	-	-	-	-	5	4	1	-	-	-	-	-	-	-
(11)		71	71	-	-	-	-	72	71	1	-	-	8	8	-	-	-
(12)	イ	1,215	1,212	-	2	-	1	1,223	854	369	-	-	333	196	-	-	137
	ロ	-	-	-	-	-	-	-	-	-	-	-	-	-	-	-	-
(13)	イ	70	70	-	-	-	-	76	74	2	-	-	36	34	-	-	2
	ロ	-	-	-	-	-	-	-	-	-	-	-	-	-	-	-	-
(14)		901	900	-	-	-	1	920	730	190	-	-	228	180	-	-	48
(15)		1,274	1,264	-	7	-	3	1,302	1,114	188	-	-	343	277	-	-	66
(16)	イ	492	484	-	8	-	-	495	450	45	-	-	141	109	-	-	32
	ロ	289	280	-	8	-	1	291	264	27	-	-	29	22	-	-	7
(16の2)		-	-	-	-	-	-	-	-	-	-	-	-	-	-	-	-
(16の3)		-	-	-	-	-	-	-	-	-	-	-	-	-	-	-	-
(17)		3	3	-	-	-	-	3	3	-	-	-	-	-	-	-	-
(18)		-	-	-	-	-	-	-	-	-	-	-	-	-	-	-	-
(19)		-	-	-	-	-	-	-	-	-	-	-	-	-	-	-	-
計		6,684	6,597	-	81	-	6	6,797	5,534	1,263	-	-	2,009	1,477	-	-	532

第2-14

消防本部別防火対象物数(つづき)

喜多方地方

令和2年3月31日現在

対象物 項別	防火対象物(2-12)					点検を要する防火対象物(2-13)											
	計	5 未	階 満	5 以	階 上	地 の	下 み	計	1,000㎡ 未	1,000㎡ 満	1,000㎡ 以	1,000㎡ 上	報 告 済 計	1,000㎡ 未	1,000㎡ 満	1,000㎡ 以	1,000㎡ 上
(1)	イ	4	4	-	-	-	-	4	3	1	-	-	4	3	1	-	-
	ロ	52	52	-	-	-	-	50	43	7	-	-	44	37	7	-	-
(2)	イ	1	1	-	-	-	-	1	1	-	-	-	-	-	-	-	-
	ロ	10	10	-	-	-	-	10	6	4	-	-	8	5	3	-	-
	ハ	-	-	-	-	-	-	-	-	-	-	-	-	-	-	-	-
	ニ	2	2	-	-	-	-	2	2	-	-	-	1	1	-	-	-
(3)	イ	6	6	-	-	-	-	6	5	1	-	-	2	2	-	-	-
	ロ	63	63	-	-	-	-	69	64	5	-	-	23	22	1	-	-
(4)		110	110	-	-	-	-	112	85	27	-	-	71	50	21	-	-
(5)	イ	171	167	4	-	-	-	195	175	20	-	-	78	63	15	-	-
	ロ	279	272	7	-	-	-	277	239	38	-	-	20	16	4	-	-
(6)	イ	34	33	1	-	-	-	34	21	13	-	-	27	14	13	-	-
	ロ	35	35	-	-	-	-	33	18	15	-	-	31	16	15	-	-
	ハ	57	56	1	-	-	-	55	49	6	-	-	42	37	5	-	-
	ニ	6	6	-	-	-	-	5	5	-	-	-	4	4	-	-	-
(7)		76	76	-	-	-	-	70	20	50	-	-	36	7	29	-	-
(8)		14	14	-	-	-	-	14	11	3	-	-	11	9	2	-	-
(9)	イ	-	-	-	-	-	-	-	-	-	-	-	-	-	-	-	-
	ロ	3	3	-	-	-	-	3	1	2	-	-	1	-	1	-	-
(10)		3	3	-	-	-	-	2	2	-	-	-	-	-	-	-	-
(11)		17	17	-	-	-	-	17	16	1	-	-	1	1	-	-	-
(12)	イ	432	431	1	-	-	-	421	319	102	-	-	85	41	44	-	-
	ロ	1	1	-	-	-	-	1	1	-	-	-	1	1	-	-	-
(13)	イ	31	31	-	-	-	-	30	30	-	-	-	6	6	-	-	-
	ロ	-	-	-	-	-	-	-	-	-	-	-	-	-	-	-	-
(14)		208	208	-	-	-	-	206	184	22	-	-	24	20	4	-	-
(15)		351	349	2	-	-	-	341	296	45	-	-	106	87	19	-	-
(16)	イ	171	170	1	-	-	-	168	146	22	-	-	66	51	15	-	-
	ロ	68	67	1	-	-	-	70	65	5	-	-	2	2	-	-	-
(16の2)		-	-	-	-	-	-	-	-	-	-	-	-	-	-	-	-
(16の3)		-	-	-	-	-	-	-	-	-	-	-	-	-	-	-	-
(17)		14	14	-	-	-	-	14	13	1	-	-	7	7	-	-	-
(18)		-	-	-	-	-	-	-	-	-	-	-	-	-	-	-	-
(19)		-	-	-	-	-	-	-	-	-	-	-	-	-	-	-	-
計		2,219	2,201	18	0	-	-	2,210	1,820	390	-	-	701	502	199	-	-

第2-14

消防本部別防火対象物数(つづき)

会津若松地方

令和2年3月31日現在

対象物 項別	防火対象物(2-12)					点検を要する防火対象物(2-13)											
	計	5 未	階 満	5 以	階 上	地 の	下 み	計	1,000㎡ 未	1,000㎡ 満	1,000㎡ 以	1,000㎡ 上	報 告 済 計	1,000㎡ 未	1,000㎡ 満	1,000㎡ 以	1,000㎡ 上
(1)	イ	8	8	-	-	-	-	11	4	7	-	-	10	3	7	-	-
	ロ	107	104	3	-	-	-	110	74	36	-	-	93	64	29	-	-
(2)	イ	2	2	-	-	-	-	2	2	-	-	-	1	1	-	-	-
	ロ	24	24	-	-	-	-	23	11	12	-	-	18	7	11	-	-
	ハ	-	-	-	-	-	-	-	-	-	-	-	-	-	-	-	-
	ニ	7	7	-	-	-	-	7	6	1	-	-	5	4	1	-	-
(3)	イ	11	11	-	-	-	-	11	8	3	-	-	7	4	3	-	-
	ロ	299	296	3	-	-	-	421	408	13	-	-	197	190	7	-	-
(4)		402	399	3	-	-	-	401	307	94	-	-	240	160	80	-	-
(5)	イ	275	240	35	-	-	-	287	204	83	-	-	127	81	46	-	-
	ロ	1,742	1,660	82	-	-	-	1,811	1,563	248	-	-	540	398	142	-	-
(6)	イ	124	118	6	-	-	-	125	104	21	-	-	77	59	18	-	-
	ロ	105	103	2	-	-	-	105	61	44	-	-	93	53	40	-	-
	ハ	199	198	1	-	-	-	222	193	29	-	-	182	154	28	-	-
	ニ	9	9	-	-	-	-	9	4	5	-	-	7	2	5	-	-
(7)		211	210	1	-	-	-	211	61	150	-	-	157	48	109	-	-
(8)		35	34	1	-	-	-	34	25	9	-	-	22	17	5	-	-
(9)	イ	-	-	-	-	-	-	-	-	-	-	-	-	-	-	-	-
	ロ	12	12	-	-	-	-	12	9	3	-	-	7	6	1	-	-
(10)		3	3	-	-	-	-	3	1	2	-	-	3	1	2	-	-
(11)		95	95	-	-	-	-	100	95	5	-	-	11	11	-	-	-
(12)	イ	1,043	1,041	2	-	-	-	1,037	810	227	-	-	528	382	146	-	-
	ロ	-	-	-	-	-	-	-	-	-	-	-	-	-	-	-	-
(13)	イ	113	112	1	-	-	-	112	108	4	-	-	23	19	4	-	-
	ロ	2	2	-	-	-	-	2	2	-	-	-	1	1	-	-	-
(14)		728	728	-	-	-	-	746	660	86	-	-	162	110	52	-	-
(15)		762	738	23	1	-	-	738	576	162	-	-	285	175	110	-	-
(16)	イ	498	477	21	-	-	-	522	438	84	-	-	257	183	74	-	-
	ロ	156	148	8	-	-	-	148	139	9	-	-	28	19	9	-	-
(16の2)		-	-	-	-	-	-	-	-	-	-	-	-	-	-	-	-
(16の3)		-	-	-	-	-	-	-	-	-	-	-	-	-	-	-	-
(17)		32	32	-	-	-	-	32	32	-	-	-	13	13	-	-	-
(18)		2	2	-	-	-	-	2	-	2	-	-	2	-	2	-	-
(19)		-	-	-	-	-	-	-	-	-	-	-	-	-	-	-	-
計		7,006	6,813	192	1	-	-	7,244	5,905	1,339	-	-	3,096	2,165	931	-	-

第2-14

消防本部別防火対象物数(つづき)

南会津地方

令和2年3月31日現在

対象物 項別	防火対象物(2-12)					点検を要する防火対象物(2-13)											
	計	5 未	階 満	5 以	階 上	地 の	下 み	計	1,000㎡ 未	1,000㎡ 満	1,000㎡ 以	1,000㎡ 上	報 告 済 計	1,000㎡ 未	1,000㎡ 満	1,000㎡ 以	1,000㎡ 上
(1)	イ	4	4	-	-	-	-	4	-	4	-	-	4	-	-	-	4
	ロ	26	26	-	-	-	-	27	22	5	-	-	17	13	-	-	4
(2)	イ	-	-	-	-	-	-	1	1	-	-	-	-	-	-	-	-
	ロ	5	5	-	-	-	-	5	5	-	-	-	5	5	-	-	-
	ハ	-	-	-	-	-	-	-	-	-	-	-	-	-	-	-	-
	ニ	-	-	-	-	-	-	-	-	-	-	-	-	-	-	-	-
(3)	イ	-	-	-	-	-	-	-	-	-	-	-	-	-	-	-	-
	ロ	42	42	-	-	-	-	68	63	5	-	-	27	24	-	-	3
(4)		43	43	-	-	-	-	44	36	8	-	-	25	19	-	-	6
(5)	イ	206	202	4	-	-	-	222	204	18	-	-	157	141	-	-	16
	ロ	89	86	3	-	-	-	81	64	17	-	-	18	15	-	-	3
(6)	イ	12	12	-	-	-	-	12	10	2	-	-	10	8	-	-	2
	ロ	18	18	-	-	-	-	18	7	11	-	-	14	5	-	-	9
	ハ	30	30	-	-	-	-	33	27	6	-	-	22	18	-	-	4
	ニ	2	2	-	-	-	-	2	2	-	-	-	1	1	-	-	-
(7)		24	24	-	-	-	-	24	1	23	-	-	19	1	-	-	18
(8)		18	18	-	-	-	-	18	15	3	-	-	17	15	-	-	2
(9)	イ	-	-	-	-	-	-	-	-	-	-	-	-	-	-	-	-
	ロ	7	7	-	-	-	-	7	7	-	-	-	5	5	-	-	-
(10)		-	-	-	-	-	-	-	-	-	-	-	-	-	-	-	-
(11)		24	24	-	-	-	-	18	18	-	-	-	9	9	-	-	-
(12)	イ	193	193	-	-	-	-	193	148	45	-	-	81	52	-	-	29
	ロ	-	-	-	-	-	-	-	-	-	-	-	-	-	-	-	-
(13)	イ	34	34	-	-	-	-	34	34	-	-	-	13	13	-	-	-
	ロ	-	-	-	-	-	-	-	-	-	-	-	-	-	-	-	-
(14)		91	91	-	-	-	-	91	86	5	-	-	29	24	-	-	5
(15)		205	205	-	-	-	-	181	150	31	-	-	109	81	-	-	28
(16)	イ	83	82	1	-	-	-	83	72	11	-	-	31	22	-	-	9
	ロ	29	29	-	-	-	-	28	28	-	-	-	8	8	-	-	-
(16の2)		-	-	-	-	-	-	-	-	-	-	-	-	-	-	-	-
(16の3)		-	-	-	-	-	-	-	-	-	-	-	-	-	-	-	-
(17)		15	15	-	-	-	-	15	15	-	-	-	13	13	-	-	-
(18)		-	-	-	-	-	-	-	-	-	-	-	-	-	-	-	-
(19)		-	-	-	-	-	-	-	-	-	-	-	-	-	-	-	-
計		1,200	1,192	8	0	-	-	1,209	1,015	194	-	-	634	492	-	-	142

第2-14

消防本部別防火対象物数(つづき)

相馬地方

令和2年3月31日現在

対象物 項別	防火対象物(2-12)					点検を要する防火対象物(2-13)											
	計	5 未	階 満	5 以	階 上	地 の	下 み	計	1,000㎡ 未	1,000㎡ 満	1,000㎡ 以	1,000㎡ 上	報 告 済 計	1,000㎡ 未	1,000㎡ 満	1,000㎡ 以	1,000㎡ 上
(1)	イ	5	5	-	-	-	-	5	2	3	-	-	5	2	3	-	-
	ロ	63	63	-	-	-	-	62	45	17	-	-	40	26	14	-	-
(2)	イ	-	-	-	-	-	-	-	-	-	-	-	-	-	-	-	-
	ロ	11	11	-	-	-	-	14	6	8	-	-	10	2	8	-	-
	ハ	-	-	-	-	-	-	-	-	-	-	-	-	-	-	-	-
	ニ	2	2	-	-	-	-	3	3	-	-	-	1	1	-	-	-
(3)	イ	9	9	-	-	-	-	9	9	-	-	-	2	2	-	-	-
	ロ	52	52	-	-	-	-	59	59	-	-	-	22	22	-	-	-
(4)		160	160	-	-	-	-	164	115	49	-	-	115	76	39	-	-
(5)	イ	265	250	15	-	-	-	269	242	27	-	-	182	157	25	-	-
	ロ	591	561	30	-	-	-	573	471	102	-	-	144	115	29	-	-
(6)	イ	61	55	6	-	-	-	61	43	18	-	-	44	27	17	-	-
	ロ	35	35	-	-	-	-	35	16	19	-	-	32	13	19	-	-
	ハ	101	101	-	-	-	-	104	99	5	-	-	83	78	5	-	-
	ニ	23	23	-	-	-	-	23	22	1	-	-	21	20	1	-	-
(7)		147	147	-	-	-	-	148	63	85	-	-	129	47	82	-	-
(8)		8	8	-	-	-	-	8	5	3	-	-	3	2	1	-	-
(9)	イ	-	-	-	-	-	-	-	-	-	-	-	-	-	-	-	-
	ロ	1	1	-	-	-	-	1	1	-	-	-	1	1	-	-	-
(10)		4	4	-	-	-	-	3	3	-	-	-	2	2	-	-	-
(11)		47	47	-	-	-	-	43	42	1	-	-	15	15	-	-	-
(12)	イ	645	644	1	-	-	-	638	420	218	-	-	331	193	138	-	-
	ロ	-	-	-	-	-	-	-	-	-	-	-	-	-	-	-	-
(13)	イ	21	21	-	-	-	-	20	18	2	-	-	9	9	-	-	-
	ロ	2	2	-	-	-	-	2	2	-	-	-	1	1	-	-	-
(14)		307	307	-	-	-	-	302	242	60	-	-	144	106	38	-	-
(15)		605	592	13	-	-	-	575	423	152	-	-	315	238	77	-	-
(16)	イ	134	130	4	-	-	-	133	114	19	-	-	77	63	14	-	-
	ロ	61	60	1	-	-	-	63	56	7	-	-	14	11	3	-	-
(16の2)		-	-	-	-	-	-	-	-	-	-	-	-	-	-	-	-
(16の3)		-	-	-	-	-	-	-	-	-	-	-	-	-	-	-	-
(17)		3	3	-	-	-	-	3	3	-	-	-	2	2	-	-	-
(18)		-	-	-	-	-	-	-	-	-	-	-	-	-	-	-	-
(19)		-	-	-	-	-	-	-	-	-	-	-	-	-	-	-	-
計		3,363	3,293	70	0			3,320	2,524	796			1,744	1,231	513		

第2-14

消防本部別防火対象物数(つづき)

双葉地方

令和2年3月31日現在

対象物 項別	防火対象物(2-12)					点検を要する防火対象物(2-13)											
	計	5 未	階 満	5 以	階 上	地 の	下 み	計	1,000㎡ 未	1,000㎡ 満	1,000㎡ 以	1,000㎡ 上	報 告 済 計	1,000㎡ 未	1,000㎡ 満	1,000㎡ 以	1,000㎡ 上
(1)	イ	6	6	-	-	-	-	6	3	3	-	-	3	2	1	-	-
	ロ	46	46	-	-	-	-	46	35	11	-	-	38	30	8	-	-
(2)	イ	1	1	-	-	-	-	1	1	-	-	-	1	1	-	-	-
	ロ	2	2	-	-	-	-	2	2	-	-	-	2	2	-	-	-
	ハ	-	-	-	-	-	-	-	-	-	-	-	-	-	-	-	-
	ニ	-	-	-	-	-	-	-	-	-	-	-	-	-	-	-	-
(3)	イ	-	-	-	-	-	-	-	-	-	-	-	-	-	-	-	-
	ロ	29	29	-	-	-	-	34	33	1	-	-	8	7	1	-	-
(4)		23	23	-	-	-	-	23	19	4	-	-	15	12	3	-	-
(5)	イ	98	94	4	-	-	-	105	88	17	-	-	78	64	14	-	-
	ロ	424	410	14	-	-	-	423	381	42	-	-	218	191	27	-	-
(6)	イ	9	9	-	-	-	-	9	6	3	-	-	6	3	3	-	-
	ロ	6	6	-	-	-	-	6	2	4	-	-	3	1	2	-	-
	ハ	23	23	-	-	-	-	21	16	5	-	-	19	14	5	-	-
	ニ	1	1	-	-	-	-	1	1	-	-	-	-	-	-	-	-
(7)		28	28	-	-	-	-	27	4	23	-	-	23	3	20	-	-
(8)		2	2	-	-	-	-	2	1	1	-	-	2	1	1	-	-
(9)	イ	-	-	-	-	-	-	-	-	-	-	-	-	-	-	-	-
	ロ	1	1	-	-	-	-	1	-	1	-	-	-	-	-	-	-
(10)		1	1	-	-	-	-	1	1	-	-	-	1	1	-	-	-
(11)		2	2	-	-	-	-	2	2	-	-	-	2	2	-	-	-
(12)	イ	180	178	2	-	-	-	181	110	71	-	-	103	73	30	-	-
	ロ	-	-	-	-	-	-	-	-	-	-	-	-	-	-	-	-
(13)	イ	33	33	-	-	-	-	33	30	3	-	-	31	28	3	-	-
	ロ	1	1	-	-	-	-	1	1	-	-	-	-	-	-	-	-
(14)		286	286	-	-	-	-	284	187	97	-	-	184	132	52	-	-
(15)		450	434	16	-	-	-	452	305	147	-	-	317	190	127	-	-
(16)	イ	40	39	1	-	-	-	41	29	12	-	-	20	12	8	-	-
	ロ	26	26	-	-	-	-	25	18	7	-	-	13	11	2	-	-
(16の2)		-	-	-	-	-	-	-	-	-	-	-	-	-	-	-	-
(16の3)		-	-	-	-	-	-	-	-	-	-	-	-	-	-	-	-
(17)		-	-	-	-	-	-	-	-	-	-	-	-	-	-	-	-
(18)		-	-	-	-	-	-	-	-	-	-	-	-	-	-	-	-
(19)		-	-	-	-	-	-	-	-	-	-	-	-	-	-	-	-
計		1,718	1,681	37	0			1,727	1,275	452			1,087	780	307		

防火管理者選任状況

令和2年3月31日現在

(1)甲種

項別	消防本部		福島市		いわき市		伊達地方		安達地方		郡山地方		須賀川地方		白河地方		喜多方地方		会津若松地方		南会津地方		相馬地方		双葉地方		計		
	要選任	選任済	要選任	選任済	要選任	選任済	要選任	選任済	要選任	選任済	要選任	選任済	要選任	選任済	要選任	選任済	要選任	選任済	要選任	選任済	要選任	選任済	要選任	選任済	要選任	選任済	要選任	選任済	
(1)	イ	13	12	20	1	1	3	3	12	12	4	4	1	1	3	2	6	6	4	4	5	5	4	4	3	4	3	77	73
	ロ	46	36	105	60	49	46	163	180	163	71	69	37	35	43	39	93	91	17	14	44	44	20	19	19	20	19	769	721
(2)	イ	-	-	1	-	-	-	1	1	1	1	1	1	1	1	1	1	1	-	-	-	-	1	1	1	1	1	7	7
	ロ	29	29	34	7	6	6	41	49	41	13	13	14	14	10	10	20	20	5	4	10	10	1	1	1	1	205	189	
(3)	ハ	-	-	-	-	-	-	2	2	-	-	-	-	-	-	-	-	-	-	-	-	-	-	-	-	-	2	0	
	ニ	9	9	8	1	3	3	11	8	2	2	3	3	3	1	1	7	7	-	-	3	3	-	-	-	-	49	45	
(4)	イ	5	5	5	-	-	-	2	2	1	6	4	2	2	5	5	9	9	-	-	7	7	-	-	-	-	41	38	
	ロ	60	46	75	7	15	15	98	57	19	16	16	38	38	31	27	225	149	16	14	22	19	4	4	3	619	466		
(5)	(4)	221	190	270	65	72	63	372	281	110	104	145	141	59	51	326	242	23	20	105	100	5	5	4	4	1,799	1,531		
	イ	125	117	123	9	29	28	137	130	49	48	47	47	84	81	179	177	92	87	98	97	43	37	1,021	981				
(6)	ロ	297	70	160	19	19	15	387	186	35	23	65	64	44	30	102	66	4	2	66	66	60	58	1,332	759				
	イ	48	41	98	14	8	8	101	92	29	24	23	21	24	24	35	35	4	4	27	27	7	7	428	395				
(7)	ロ	90	88	139	29	33	30	123	119	41	41	48	44	34	34	99	99	17	17	27	27	5	5	697	672				
	ハ	108	104	127	28	36	32	144	140	61	60	44	43	34	32	111	109	15	15	47	46	8	8	769	744				
(8)	ニ	35	32	45	8	13	13	45	44	12	12	21	21	4	4	10	10	1	1	16	16	-	-	-	-	217	206		
	(7)	94	85	163	37	36	36	197	181	59	58	54	54	57	57	89	89	23	23	51	51	10	9	878	843				
(9)	イ	10	9	11	3	7	7	9	9	9	9	10	10	8	8	22	22	5	5	5	5	1	1	1	1	100	99		
	ロ	3	2	5	-	-	-	6	5	-	-	1	1	1	1	-	-	-	-	-	-	-	-	-	-	16	13		
(10)	イ	4	1	2	-	-	-	6	5	1	1	2	2	2	2	6	6	2	2	6	6	1	1	1	1	24	20		
	ロ	2	-	1	-	-	-	3	2	1	1	-	-	1	1	1	1	2	2	1	1	-	-	-	-	10	6		
(11)	イ	72	53	26	20	17	13	27	27	6	4	6	6	2	2	10	10	2	1	10	9	-	-	-	-	198	160		
	ロ	95	65	148	48	56	47	184	160	91	90	101	101	45	37	93	90	7	5	57	57	13	12	1,041	860				
(12)	イ	2	2	2	-	-	-	3	3	-	-	-	-	-	-	-	-	-	-	-	-	-	-	-	-	7	7		
	ロ	1	1	36	6	-	-	5	5	-	-	-	-	-	-	-	-	-	-	-	-	-	5	5	47	17			
(13)	イ	-	-	-	-	-	-	-	-	-	-	-	-	-	-	-	-	-	-	-	-	-	-	-	-	0	0		
	ロ	22	4	87	3	15	8	57	37	4	4	1	1	-	-	15	15	-	-	8	8	22	21	234	125				
(14)	イ	200	137	264	54	62	49	301	205	107	102	112	109	45	32	131	130	29	28	123	121	82	78	1,510	1,259				
	ロ	204	146	351	67	88	75	483	255	100	91	116	108	81	61	179	155	51	46	90	84	32	30	1,842	1,428				
(15)	イ	45	16	38	10	31	29	63	37	10	10	17	15	2	-	7	7	1	1	8	8	37	35	283	206				
	ロ	-	-	-	-	-	-	-	-	-	-	-	-	-	-	-	-	-	-	-	-	-	-	-	0	0			
(16)	イ	-	-	1	-	-	-	2	2	-	-	-	-	1	1	-	-	-	-	3	3	1	1	8	7				
	ロ	1,840	1,300	2,635	490	598	526	3,010	2,208	841	791	909	882	621	541	1,779	1,549	317	292	830	811	360	337	14,230	11,877				
計																													

(要選任)防火管理者の選任を必要とする消防法第8条該当防火対象物数。
(選任済)選任している防火対象物数(管理権限が2以上に分かれている防火対象物で、一部の管理権限者のみが単独又は共同して防火管理者を選任している場合も含む。)

第2-15

防火管理者選任状況(つづき)

令和2年3月31日現在

(2) 乙種

消防本部 項別	福島市		いわき市		伊達地方		安達地方		郡山地方		須賀川地方		白河地方		喜多方地方		会津若松地方		南会津地方		相馬地方		双葉地方		計	
	要選任	選任済	要選任	選任済	要選任	選任済	要選任	選任済	要選任	選任済	要選任	選任済	要選任	選任済	要選任	選任済	要選任	選任済	要選任	選任済	要選任	選任済	要選任	選任済	要選任	選任済
(1)	イ □	- 35	- 48	36 10	19 21	13 123	- 106	- 90	3 3	9 9	2 2	2 2	2 2	2 2	2 2	2 2	2 2	2 2	2 2	2 2	2 2	2 2	2 2	2 2	2 2	2 2
(2)	イ □	- -	2 4	1 4	1 2	1 2	1 2	2 2	- -	- -	- -	- -	- -	- -	- -	- -	- -	- -	- -	- -	- -	- -	- -	- -	- -	- -
(3)	イ □	1 75	2 132	2 111	- 21	10 80	1 48	1 40	1 71	2 19	2 10	1 75	1 14	1 9	1 22	1 21	1 9	1 14	1 14	1 14	1 14	1 22	1 6	1 3	1 718	2 491
(4)	イ □	48	185	122	12	34	15	73	48	53	49	26	6	57	3	3	3	3	3	3	3	24	9	4	701	400
(5)	イ □	1	26	25	1	-	3	2	2	-	-	9	8	4	5	4	4	4	4	4	4	12	-	-	63	60
(6)	イ □	-	13	12	-	-	4	-	4	7	7	-	-	-	-	-	-	-	-	-	2	2	2	2	73	27
(7)	イ □	3	9	9	-	-	15	2	2	2	2	-	-	-	-	-	-	-	-	-	-	-	-	-	32	29
(8)	イ □	-	-	-	-	-	-	-	-	-	-	-	-	-	-	-	-	-	-	-	-	-	-	-	0	0
(9)	イ □	12	43	41	4	6	4	25	22	3	3	1	1	1	1	1	1	20	20	1	4	4	-	-	122	110
(10)	イ □	2	2	2	-	2	2	2	2	-	-	2	2	2	2	2	2	-	-	-	-	-	-	-	10	10
(11)	イ □	-	1	1	-	4	2	3	2	-	-	-	-	-	-	-	-	-	-	-	2	2	2	2	14	8
(12)	イ □	-	-	-	-	-	-	-	-	2	2	1	1	1	1	1	1	2	2	2	6	5	-	-	19	16
(13)	イ □	-	7	7	-	-	1	1	1	-	-	1	1	1	1	1	1	-	-	-	-	-	-	-	9	9
(14)	イ □	-	1	1	-	2	1	2	1	1	1	-	-	-	-	-	-	-	-	-	6	5	-	-	12	10
(15)	イ □	-	-	-	-	-	-	-	-	-	-	-	-	-	-	-	-	2	2	2	-	-	-	-	2	2
(16)	イ □	10	5	11	6	4	3	22	9	1	1	-	6	6	6	3	3	3	3	3	7	7	-	-	70	50
(17)	イ □	-	-	-	-	-	-	-	-	-	-	-	-	-	-	-	-	-	-	-	-	-	-	-	29	13
(18)	イ □	-	-	-	-	-	-	-	-	-	-	-	-	-	-	-	-	-	-	-	-	-	-	-	0	0
(19)	イ □	-	4	3	-	-	2	6	2	-	-	1	-	-	-	-	-	-	-	-	-	-	-	-	11	5
(20)	イ □	26	1	59	36	14	9	142	47	14	14	11	9	45	11	10	10	17	14	10	8	24	9	5	385	220
(21)	イ □	20	7	61	46	2	13	78	41	10	3	13	10	13	15	10	12	21	12	2	2	9	6	1	245	148
(22)	イ □	1	1	7	7	-	-	44	11	-	-	1	1	1	2	2	2	2	1	3	2	1	1	-	61	24
(23)	イ □	-	-	-	-	-	-	-	-	-	-	-	-	-	-	-	-	-	-	-	-	-	-	-	0	0
(24)	イ □	-	-	-	-	-	-	-	-	-	-	-	-	-	-	-	-	-	-	-	-	-	-	-	0	0
(25)	イ □	-	-	-	-	-	-	-	-	-	-	-	-	-	-	-	-	-	-	-	-	-	-	-	2	2
計		234	73	626	481	146	82	844	460	245	194	203	100	58	332	201	45	58	122	109	48	35	3,051	2,012		

(要選任)防火管理者の選任を必要とする消防法第8条該当防火対象物数。
(選任済)選任している防火対象物数(管理権原が2以上に分かれている防火対象物で、一部の管理権原者のみが単独又は共同して防火管理者を選任している場合も含む。)

消防用設備等の設置検査状況

令和2年3月31日現在

消防本部 項別		福島市		いわき市		伊達地方		安達地方		郡山地方		須賀川地方	
		要検査	届出済	要検査	届出済	要検査	届出済	要検査	届出済	要検査	届出済	要検査	届出済
(1)	イ	15	4	22	3	2	-	5	-	19	2	4	2
	ロ	51	1	105	8	71	6	75	7	178	7	73	7
(2)	イ	-	-	2	-	-	-	-	-	1	-	1	-
	ロ	29	3	37	6	8	1	6	4	50	7	13	1
	ハ	-	-	-	-	-	-	-	-	1	-	-	-
	ニ	8	1	10	3	1	-	3	1	12	2	2	-
(3)	イ	5	1	5	-	-	-	-	-	2	-	6	-
	ロ	74	6	97	7	11	3	44	3	103	2	18	1
(4)		264	20	360	39	83	16	102	8	403	17	123	4
(5)	イ	211	22	374	16	14	-	67	4	193	6	82	6
	ロ	1,163	32	780	8	161	2	374	5	2,488	28	181	4
(6)	イ	118	7	198	19	34	2	32	3	187	5	61	2
	ロ	103	6	191	28	37	2	39	5	151	12	44	3
	ハ	178	19	215	31	39	1	59	8	168	12	65	3
	ニ	52	7	53	4	10	-	23	2	46	3	17	-
(7)		305	12	318	25	97	3	109	4	441	12	116	12
(8)		14	1	8	-	9	1	13	-	10	1	11	1
(9)	イ	3	-	6	-	-	-	-	-	7	-	-	-
	ロ	5	-	3	-	-	-	-	-	6	-	1	-
(10)		3	-	4	2	-	-	3	-	3	-	1	-
(11)		125	2	20	-	51	1	28	-	77	1	8	-
(12)	イ	655	67	1,081	63	359	21	608	71	1,264	45	555	37
	ロ	4	1	-	-	-	-	-	-	3	-	-	-
(13)	イ	70	3	83	1	5	-	14	-	74	1	5	-
	ロ	3	-	-	-	-	-	-	-	-	-	3	-
(14)		438	17	739	28	211	7	456	24	934	21	195	12
(15)		982	52	756	59	270	19	328	17	1,277	29	275	14
(16)	イ	501	67	509	46	88	5	157	9	833	21	137	13
	ロ	234	5	208	4	33	3	90	5	605	7	27	-
(16の2)		-	-	3	-	-	-	-	-	-	-	-	-
(16の3)		-	-	-	-	-	-	-	-	-	-	-	-
(17)		2	-	4	1	2	-	-	-	-	-	-	-
(18)		-	-	-	-	-	-	-	-	4	-	-	-
計		5,615	356	6,191	401	1,596	93	2,635	180	9,540	241	2,024	122

(要検査)消防法第17条3の2の規定により、消防用設備等を設置するとした場合、消防用設備等(市町村条例によるものを除く。)の設置検査の対象となる防火対象物数。
 (届出済)「要検査」のうち、調査対象期間中に関係者から消防長等に設置検査の届出が1回以上あった防火対象物の数。

消防用設備等の設置検査状況

令和2年3月31日現在

消防本部 項別		白河地方		喜多方地方		会津若松地方		南会津地方		相馬地方		双葉地方		計	
		要検査	届出済	要検査	届出済	要検査	届出済	要検査	届出済	要検査	届出済	要検査	届出済	要検査	届出済
(1)	イ	1	-	3	-	6	-	4	-	5	2	6	-	92	13
	ロ	39	7	43	3	100	3	20	2	41	2	45	4	841	57
(2)	イ	3	2	-	-	1	-	-	-	-	-	1	1	9	3
	ロ	16	6	10	1	21	2	5	-	10	-	2	-	207	31
	ハ	-	-	-	-	-	-	-	-	-	-	-	-	1	-
	ニ	3	-	2	-	7	-	-	-	2	1	-	-	50	8
(3)	イ	2	-	4	-	10	-	-	-	6	-	-	-	40	1
	ロ	37	1	24	7	104	17	23	2	15	4	34	12	584	65
(4)		157	20	64	14	234	19	29	-	109	32	19	3	1,947	192
(5)	イ	79	11	171	46	274	60	247	11	258	48	105	17	2,075	247
	ロ	612	4	144	2	428	4	58	3	514	21	419	46	7,322	159
(6)	イ	52	7	33	4	76	8	6	-	47	12	9	1	853	70
	ロ	62	11	30	4	106	8	16	-	32	2	6	3	817	84
	ハ	59	6	53	10	179	33	23	4	56	9	22	2	1,116	138
	ニ	27	4	5	-	8	-	2	-	17	-	1	-	261	20
(7)		176	3	71	2	176	27	24	1	121	4	27	3	1,981	108
(8)		15	-	9	-	17	1	14	-	7	-	2	-	129	5
(9)	イ	1	-	-	-	-	-	-	-	-	-	-	-	17	-
	ロ	4	2	2	-	5	-	2	-	1	-	1	-	30	2
(10)		2	-	1	-	2	1	-	-	2	-	1	-	22	3
(11)		39	-	12	1	37	1	18	2	29	-	2	-	446	8
(12)	イ	861	102	308	19	414	38	151	5	524	39	171	38	6,951	545
	ロ	-	-	1	-	-	-	-	-	-	-	-	-	8	1
(13)	イ	25	-	11	-	22	2	19	2	16	2	26	1	370	12
	ロ	-	-	-	-	1	-	-	-	1	1	1	1	9	2
(14)		572	38	113	1	191	11	53	3	223	16	274	28	4,399	206
(15)		745	26	175	11	334	31	128	4	435	70	440	55	6,145	387
(16)	イ	273	13	115	22	367	46	61	9	104	25	36	9	3,181	285
	ロ	157	3	40	4	56	1	23	1	56	1	26	4	1,555	38
(16の2)		-	-	-	-	-	-	-	-	-	-	-	-	3	-
(16の3)		-	-	-	-	-	-	-	-	-	-	-	-	-	-
(17)		2	-	3	-	4	-	3	-	-	-	-	-	20	1
(18)		-	-	-	-	2	-	-	-	-	-	-	-	6	-
計		4,021	266	1,447	151	3,182	313	929	49	2,631	291	1,676	228	41,487	2,691

(要検査)消防法第17条3の2の規定により、消防用設備等を設置するとした場合、消防用設備等(市町村条例によるものを除く。)の設置検査の対象となる防火対象物数。
 (届出済)「要検査」のうち、調査対象期間中に関係者から消防長等に設置検査の届出が1回以上あった防火対象物の数。

第2-17

予防査察実施件数

対象期間:平成31年4月1日～令和2年3月31日

消防本部 項別		福 島	い わ き	伊 達	安 達	郡 山	須 賀 川	白 河	喜 多 方	会 津 若 松	南 会 津	相 馬	双 葉	計
(1)	イ	16	7	-	3	1	3	1	2	-	4	4	4	45
	ロ	39	38	10	42	108	53	33	13	28	23	28	37	452
(2)	イ	-	-	-	-	-	-	1	-	-	-	-	1	2
	ロ	31	16	2	3	11	8	10	2	2	2	8	1	96
	ハ	-	-	-	-	1	-	-	1	-	-	-	-	2
	ニ	6	4	1	2	5	2	3	1	-	-	1	-	25
(3)	イ	2	4	-	-	1	1	-	2	2	-	1	-	13
	ロ	61	133	15	24	153	13	22	24	28	35	20	31	559
(4)		214	199	54	70	153	66	97	16	60	21	97	19	1,066
(5)	イ	214	134	7	54	41	151	49	32	65	191	172	112	1,222
	ロ	118	37	1	7	207	23	35	11	27	12	38	342	858
(6)	イ	78	89	18	26	37	18	31	7	11	5	45	7	372
	ロ	116	104	15	25	41	32	55	4	25	14	29	6	466
	ハ	173	71	22	33	84	38	66	12	34	21	57	20	631
	ニ	24	22	4	11	8	9	29	-	2	1	20	1	131
(7)		246	218	26	44	101	58	129	4	41	18	98	26	1,009
(8)		9	3	2	8	3	5	8	6	10	15	1	2	72
(9)	イ	1	12	-	-	2	-	-	-	-	-	-	-	15
	ロ	18	6	-	2	3	-	3	2	5	5	1	1	46
(10)		1	1	-	-	-	1	2	-	-	-	-	1	6
(11)		82	-	31	14	53	1	8	5	3	6	10	1	214
(12)	イ	241	139	77	189	283	270	238	18	95	51	155	148	1,904
	ロ	-	-	-	-	-	-	-	-	-	-	-	-	0
(13)	イ	103	51	2	7	10	9	13	2	27	8	7	31	270
	ロ	1	-	-	-	-	2	-	-	-	-	2	1	6
(14)		891	100	38	112	191	81	192	12	69	22	54	229	1,991
(15)		993	141	52	156	353	120	236	34	76	64	224	393	2,842
(16)	イ	403	166	33	63	172	44	98	73	39	41	46	40	1,218
	ロ	53	10	6	44	69	6	27	4	1	11	2	24	257
(16の2)		-	-	-	-	-	-	-	-	-	-	-	-	0
(16の3)		-	-	-	-	-	-	-	-	-	-	-	-	0
(17)		26	19	11	-	15	1	-	15	24	13	4	-	128
(18)		-	-	-	-	-	-	-	-	-	-	-	-	0
(19)		-	-	-	-	-	-	-	-	-	-	-	-	0
(20)		-	-	-	-	-	-	-	-	-	-	-	-	0
計		4,160	1,724	427	939	2,106	1,015	1,386	302	674	583	1,124	1,478	15,918

消防法第4条の規定に基づく、立入検査の延べ件数。

第2-18

建築同意件数

対象期間：平成31年4月1日～令和2年3月31日

	福	島	いわ	き	伊	達	安	郡	山	須	川	白	河	喜	多	方	会	津	南	会	津	相	馬	双	葉	計
新	指導無	150	166	250	62	108	54	98	205	76	182	8	213	290	1,612											
	指導有	146	250	2	217	11	49	733																		
増	指導無	17	-	42	10	4	8	22	50	89	270															
	指導有	36	13	2	23	1	1	1	15	-	112															
改	指導無	-	-	-	1	-	1	1	1	2	6															
	指導有	1	-	-	-	-	-	-	-	-	1															
移	指導無	-	-	-	-	-	-	-	-	-	-	-	1	1												
	指導有	-	-	-	-	-	-	-	-	-	-	-	-	0												
修	指導無	-	-	-	-	-	-	-	-	-	-	-	-	-	0											
	指導有	-	-	-	-	-	1	-	1	-	2															
模	指導無	-	-	-	-	-	-	-	-	-	-	-	-	1	1											
	指導有	-	2	-	-	-	-	-	-	-	-	-	-	-	2											
用途変更	指導無	1	-	-	-	1	1	2	2	2	1	1	1	1	12											
	指導有	5	6	-	-	7	1	1	5	1	5	1	5	-	30											
その他	指導無	1	-	-	-	22	-	-	16	-	1	-	-	1	41											
	指導有	-	-	-	-	-	-	-	-	-	13	-	-	-	13											
計	指導無	169	166	104	142	59	109	246	86	204	10	264	384	1,943												
	指導有	188	271	4	-	248	13	3	-	85	6	75	-	893												

第2-19

消防設備士試験実施状況

年度	種別	合 計			甲 種			乙 種		
		受験者	合格者	合格率	受験者	合格者	合格率	受験者	合格者	合格率
2		588	230	39.1%	313	111	35.5%	275	119	43.3%
3		406	132	32.5%	242	60	24.8%	164	72	43.9%
4		529	158	29.9%	271	80	29.5%	258	78	30.2%
5		619	201	32.5%	344	106	30.8%	275	95	34.5%
6		782	213	27.2%	396	85	21.5%	386	128	33.2%
7		892	208	23.3%	483	91	18.8%	409	117	28.6%
8		975	214	21.9%	513	104	20.3%	462	110	23.8%
9		971	243	25.0%	557	114	20.5%	414	129	31.2%
10		994	258	26.0%	556	134	24.1%	438	124	28.3%
11		937	250	26.7%	544	104	19.1%	393	146	37.2%
12		883	184	20.8%	488	63	12.9%	395	121	30.6%
13		754	251	33.3%	394	100	25.4%	360	151	41.9%
14		798	249	31.2%	349	73	20.9%	449	176	39.2%
15		738	246	33.3%	368	93	25.3%	370	153	41.4%
16		719	168	23.4%	392	61	15.6%	327	107	32.7%
17		683	172	25.2%	374	83	22.2%	309	89	28.8%
18		646	172	26.6%	367	81	22.1%	279	91	32.6%
19		650	142	21.8%	354	70	19.8%	296	72	24.3%
20		674	175	26.0%	348	77	22.1%	326	98	30.1%
21		1,179	383	32.5%	591	162	27.4%	588	221	37.6%
22		867	269	31.0%	442	101	22.9%	425	168	39.5%
23		798	241	30.2%	399	84	21.1%	399	157	39.3%
24		924	219	23.7%	493	73	14.8%	431	87	20.2%
25		988	246	24.9%	531	120	22.6%	457	126	27.6%
26		995	284	28.5%	512	113	22.1%	483	171	35.4%
27		1,024	232	22.7%	539	82	15.2%	485	150	30.9%
28		1,094	268	24.5%	591	112	19.0%	503	156	31.0%
29		1,085	264	24.3%	567	137	24.2%	518	127	24.5%
30		1,030	297	28.8%	562	131	23.3%	468	166	35.5%
令和元年		1,028	293	28.5%	442	100	22.6%	586	193	32.9%

第2-20

消防設備士講習実施状況

種別	第1種	第2種	第3種	第4種	第5種	受講者計	
平成元年	75	11	131	13	69	299	
2	180	14	349	26	103	672	
3	172	28	352	30	114	696	
4	135	19	265	21	133	573	
5	162	19	337	20	126	664	
6	162	14	273	17	121	587	
7	182	16	380	28	141	747	
8	196	22	341	29	153	741	
※平成9年度より講習区分変更	消火設備		警報設備		避難設備・消火器	受講者計	
9	142		255		189	586	
10	212		333		137	682	
11	156		283		141	580	
12	208		414		175	797	
13	175		389		188	752	
14	191		327		248	766	
15	227		367		202	796	
16	175		343		210	728	
17	223		459		234	916	
※平成18年度より講習区分変更	消火設備		警報設備		避難設備・消火器	特殊消防用設備等	受講者計
18	180		357		215	2	754
※平成19年度より講習区分変更	消火設備		警報設備		避難設備・消火器	受講者計	
19	207		330		247	784	
20	226		413		242	881	
21	193		382		222	797	
22	206		451		270	927	
23	196		429		263	888	
24	197		338		260	795	
25	203		377		232	812	
26	186		343		238	767	
27	217		428		260	905	
28	181		446		305	932	
29	200		349		299	848	
30	220		382		255	857	
令和元年	205		363		253	821	

第2-21

防火対象物定期報告制度実務状況

令和2年3月31日現在

消 防 本 部	点検を要する防火対象物数			点検基準適合防火対象物数			認定要件適合防火対象物数		
	第1号該当	第2号該当	合計	第1号該当	第2号該当	合計	第1号該当	第2号該当	合計
福 島 市	262	81	343	81	28	109	77	6	83
い わ き 市	289	42	331	141	22	163	73	7	80
伊 達 地 方	46	2	48	21	-	21	17	-	17
安 達 地 方	95	1	96	53	-	53	5	-	5
郡 山 地 方	483	33	516	178	16	194	110	1	111
須 賀 川 地 方	144	-	144	77	-	77	23	-	23
白 河 地 方	109	8	117	24	4	28	46	2	48
喜 多 方 地 方	71	2	73	27	-	27	33	3	36
会 津 若 松 地 方	229	20	249	133	2	135	42	-	42
南 会 津 地 方	40	2	42	19	1	20	10	-	10
相 馬 地 方	92	10	102	46	3	49	26	4	30
双 葉 地 方	27	-	27	19	-	19	-	-	-
合 計	1,887	201	2,088	819	76	895	462	23	485

注1) 上表中の「点検を要する防火対象物数」は、消防法第8条の2の2第1項の規定に基づき点検及び報告が義務となる防火対象物数。

注2) 上表中の「第1号該当」は、消防法施行令第4条の2の2第1号に該当することを示し、「第2号該当」は同条第2号に該当することを示す。

注3) 上表中の「点検基準適合防火対象物数」は、消防法第8条の2の2第2項の規定に基づき防火基準点検済証を表示することのできる防火対象物数。

注4) 上表中の「認定要件適合防火対象物数」は、消防法第8条の2の3第7項の規定に基づき防火優良認定証を表示することのできる防火対象物数。

第3-1 自主防災組織状況(令和2年4月1日現在)

地区	市町村	R02組織 地域世帯数	H31組織 地域世帯数	R02-H31	全世帯数	R02 カバー率	H31 カバー率	R02-H31	R02 自主防災 組織数	H31 自主防災 組織数	R02-H31	隊員数
県北	福島市	122,868	122,085	783	123,153	99.8%	99.8%	0.0%	595	596	-1	122,868
	二本松市	20,071	20,071	0	20,071	100.0%	100.0%	0.0%	20	20	0	1,178
	伊達市	11,825	11,690	135	20,793	56.9%	55.0%	1.9%	106	100	6	31,260
	本宮市	10,889	10,785	104	10,889	100.0%	100.0%	0.0%	34	30	4	12,248
	桑折町	4,599	4,608	-9	4,599	100.0%	100.0%	0.0%	54	54	0	4,599
	国見町	2,887	3,002	-115	3,431	84.1%	87.8%	-3.7%	64	63	1	315
	川俣町	5,448	5,401	47	5,448	100.0%	100.0%	0.0%	9	9	0	67
	大玉村	2,702	2,684	18	2,907	92.9%	92.8%	0.1%	34	33	1	796
	合計	181,289	180,326	963	191,291	94.8%	94.5%	0.3%	916	905	11	173,331
県中	郡山市	143,204	141,844	1,360	143,204	100.0%	100.0%	0.0%	42	42	0	86,207
	須賀川市	29,574	29,140	434	29,574	100.0%	100.0%	0.0%	67	65	2	20,153
	田村市	7,842	7,842	0	12,685	61.8%	62.4%	-0.6%	39	39	0	851
	鏡石町	4,755	4,671	84	4,755	100.0%	100.0%	0.0%	13	13	0	356
	天栄村	1,982	1,955	27	1,982	100.0%	100.0%	0.0%	23	23	0	5,624
	石川町	864	862	2	5,673	15.2%	15.2%	0.0%	5	5	0	140
	玉川村	2,104	2,104	0	2,208	95.3%	96.4%	-1.1%	12	12	0	3,136
	平田村	2,214	2,216	-2	2,214	100.0%	100.0%	0.0%	10	9	1	1,632
	浅川町	1,878	1,881	-3	2,162	86.9%	87.1%	-0.2%	26	26	0	1,878
	古殿町	1,558	1,558	0	1,753	88.9%	88.8%	0.1%	10	10	0	160
	三春町	6,357	6,313	44	6,357	100.0%	100.0%	0.0%	34	34	0	17,433
	小野町	2,923	2,954	-31	3,776	77.4%	79.0%	-1.6%	27	27	0	340
合計	205,255	203,340	1,915	216,343	94.9%	94.9%	0.0%	308	305	3	137,910	
県南	白河市	8,034	8,482	-448	24,777	32.4%	36.5%	-4.1%	49	50	-1	2,433
	西郷村	5,572	5,517	55	8,114	68.7%	68.3%	0.4%	29	29	0	14,227
	泉崎村	1,679	1,665	14	2,351	71.4%	71.4%	0.0%	8	8	0	4,705
	中島村	414	416	-2	1,665	24.9%	25.0%	-0.1%	4	5	-1	414
	矢吹町	6,752	6,638	114	6,752	100.0%	100.0%	0.0%	1	1	0	800
	棚倉町	1,017	965	52	5,053	20.1%	19.1%	1.0%	13	11	2	1,387
	矢祭町	24	24	0	2,094	1.1%	1.2%	-0.1%	1	1	0	8
	塙町	2,844	3,270	-426	2,844	100.0%	100.0%	0.0%	45	45	0	2,788
	鮫川村	986	1,003	-17	986	100.0%	100.0%	0.0%	7	7	0	924
	合計	27,322	27,980	-658	54,636	50.0%	52.4%	-2.4%	157	157	0	27,686
会津	会津若松市	1,518	1,012	506	51,750	2.9%	2.0%	0.9%	7	3	4	127
	喜多方市	5,964	5,600	364	18,717	31.9%	30.0%	1.9%	76	70	6	15,207
	北塩原村	350	335	15	1,091	32.1%	31.0%	1.1%	6	6	0	760
	西会津町	2,163	2,259	-96	2,598	83.3%	85.8%	-2.5%	16	17	-1	944
	磐梯町	150	146	4	1,193	12.6%	12.4%	0.2%	4	4	0	34
	猪苗代町	5,309	4,522	787	5,309	100.0%	100.0%	0.0%	109	109	0	5,309
	会津坂下町	5,915	5,961	-46	5,915	100.0%	100.0%	0.0%	83	83	0	114
	湯川村	0	0	0	1,017	0.0%	0.0%	0.0%	0	0	0	0
	柳津町	99	73	26	1,266	7.8%	5.8%	2.0%	5	4	1	78
	三島町	748	769	-21	748	100.0%	100.0%	0.0%	6	6	0	59
	金山町	1,031	1,047	-16	1,031	100.0%	100.0%	0.0%	31	31	0	928
	昭和村	658	618	40	658	100.0%	100.0%	0.0%	19	19	0	262
	会津美里町	875	701	174	7,316	12.0%	9.6%	2.4%	16	14	2	591
合計	24,780	23,043	1,737	98,609	25.1%	23.6%	1.5%	378	366	12	24,413	
南会津	下郷町	1,947	2,011	-64	2,216	87.9%	89.6%	-1.7%	30	30	0	874
	檜枝岐村	195	202	-7	195	100.0%	100.0%	0.0%	1	1	0	55
	只見町	1,858	1,886	-28	1,858	100.0%	100.0%	0.0%	1	1	0	202
	南会津町	6,559	6,062	497	6,559	100.0%	100.0%	0.0%	58	58	0	1,770
	合計	10,559	10,161	398	10,828	97.5%	97.8%	-0.3%	90	90	0	2,901
相双	相馬市	13,940	14,199	-259	14,335	97.2%	98.6%	-1.4%	72	74	-2	33,629
	南相馬市	22,946	24,620	-1,674	24,015	95.5%	100.0%	-4.5%	177	177	0	22,924
	広野町	220	220	0	2,147	10.2%	10.4%	-0.2%	2	2	0	27
	檜葉町	2,971	2,947	24	2,971	100.0%	100.0%	0.0%	5	5	0	684
	富岡町	5,564	6,603	-1,039	5,564	100.0%	100.0%	0.0%	1	1	0	20
	川内村	1,241	1,239	2	1,241	100.0%	100.0%	0.0%	8	8	0	56
	大熊町	60	59	1	3,836	1.6%	1.6%	0.0%	3	10	-7	3
	双葉町	0	0	0	2,241	0.0%	0.0%	0.0%	0	0	0	0
	浪江町	0	0	0	6,832	0.0%	0.0%	0.0%	0	0	0	0
	葛尾村	475	478	-3	475	100.0%	100.0%	0.0%	1	1	0	49
	新地町	2,788	2,788	0	2,894	96.3%	96.6%	-0.3%	15	15	0	3,528
	飯館村	1,830	1,817	13	1,830	100.0%	100.0%	0.0%	21	21	0	1,319
	合計	52,035	54,970	-2,935	68,381	76.1%	78.5%	-2.4%	305	314	-9	62,239
いわき	いわき市	90,354	91,558	-1,204	146,186	61.8%	64.1%	-2.3%	405	405	0	90,354
合計	591,594	591,378	216	786,274	75.2%	75.9%	-0.7%	2,559	2,542	17	518,834	

※原発事故により避難している町(双葉町)を除いた場合の組織率は75.5%となります。

第3-2

幼年・少年消防クラブ及び女性防火クラブの概要

令和2年5月1日現在

消防本部	人口 (人) R2.5.1現在 (a)	幼年消防クラブ		少年消防クラブ		女性防火クラブ (※)		合計		比率 (%) (b) / (a)	備考
		クラブ数	クラブ員数	クラブ数	クラブ員数	クラブ数	クラブ員数	クラブ数	クラブ員数 (b)		
福島市	285,731	35	3,297	4	153	6	474	45	3,924	1.37	
いわき市	338,089	85	6,051	4	261	12	1,546	101	7,858	2.32	
伊達地方	91,991	15	788	1	1	32	5,594	48	6,383	6.93	
安達地方	94,181	9	358	0	0	3	747	12	1,105	1.17	
郡山地方	393,279	75	6,661	34	1,993	7	667	116	9,321	2.37	
須賀川地方	130,438	24	1,545	1	20	3	4,547	28	6,112	4.68	
白河地方	138,010	29	2,318	4	343	7	921	40	3,582	2.59	
喜多方地方	54,255	9	424	17	1,171	6	221	32	1,816	3.34	
会津若松地方	180,848	24	857	30	886	6	1,014	60	2,757	1.52	
南会津地方	24,211	8	224	11	259	7	702	26	1,185	4.89	
相馬地方	103,821	27	1,976	20	2,218	6	28,071	53	32,265	31.07	
双葉地方	59,647	4	121	2	71	5	408	11	600	1.00	
合計	1,894,501	344	24,620	128	7,376	100	44,912	572	76,908	4.05	

※女性防火クラブのクラブ数及びクラブ員数は、令和2年4月1日現在。

[参考] R1.5.1現在	1,913,108	351	26,198	133	8,570	103	41,607	587	76,375	3.99	
増減数	-18,607	-7	-1,578	-5	-1,194	-3	3,305	-15	533	0.06	

第4-1

救急業務実施体制及び救急活動状況

(令和2年4月1日現在)

消防本部名	救急車台数		救急隊数	救急隊員数		救急救命士資格者数	令和元年中の救急活動状況		救急医療機関数	救急業務開始年月日	救急救命士救急開始日
	うち高規格救急車			専任	兼任		出動件数	搬送人員			
伊達地方消防本部	8	8	7	0	116	48	4,686	4,405	3	昭和47年4月1日	平成10年4月1日
福島市消防本部	13	13	10	20	182	59	12,936	12,198	10	昭和39年5月1日	平成5年6月1日
安達地方消防本部	7	7	6	0	78	43	4,061	3,851	3	昭和47年4月1日	平成10年4月1日
郡山地方消防本部	21	18	19	48	263	113	17,684	16,284	7	昭和48年4月1日	平成7年4月1日
須賀川地方消防本部	12	11	10	0	144	57	5,366	4,956	3	昭和48年4月1日	平成9年3月1日
白河地方消防本部	12	12	12	12	136	58	5,938	5,360	4	昭和46年4月1日	平成10年10月1日
喜多方地方消防本部	7	7	7	0	79	35	2,923	2,787	1	昭和46年4月1日	平成11年1月18日
会津若松地方消防本部	18	11	16	12	206	74	9,377	9,074	5	昭和47年4月1日	平成8年3月1日
南会津地方消防本部	7	4	6	0	77	35	1,661	1,570	1	昭和49年4月1日	平成12年5月1日
相馬地方消防本部	9	9	8	0	99	41	4,679	4,087	7	昭和47年10月1日	平成10年12月11日
双葉地方消防本部	7	7	6	14	80	43	1,187	1,057	5	昭和47年4月1日	平成10年3月14日
いわき市消防本部	15	15	13	42	148	74	14,169	12,422	6	昭和46年8月10日	平成5年7月1日
県計	136	122	120	148	1,608	680	84,667	78,051	55		

注1) 救急車台数は、非常用(車検・故障時等のみの代替車)を含む。

注2) 救急隊員数の兼任は、兼任A(救急隊員としての辞令の交付は受けているが、ポンプ自動車等の消防用自動車と乗換運用している者)と兼任B(専任及び兼任Aが休日等の時、代替として救急業務に従事する者)の合計数。

注3) 救急救命士資格者数は、資格を有する者の合計数(救急自動車への乗車の有無を問わない)。

第4-2 救急出場件数年次別推移

種別 年次	合計	火災	自然災害	水難	交通	労働災害	運動競技	一般負傷	加害	自損行為	急病	その他
55	29,686	68	8	68	5,973	693	358	3,679	332	302	15,294	2,911
56	30,399	105	14	66	6,406	688	413	3,651	305	300	15,462	2,989
57	30,938	98	10	62	6,938	616	391	3,672	314	334	15,264	3,239
58	32,561	72	—	63	7,320	640	425	3,853	310	420	16,250	3,208
59	32,671	112	2	59	7,227	597	384	3,999	324	372	16,322	3,273
60	33,213	88	3	55	7,349	642	398	3,756	307	378	16,839	3,398
61	33,496	62	2	69	7,439	562	402	3,899	309	458	16,834	3,460
62	34,511	66	8	46	7,679	578	405	3,900	296	401	17,640	3,492
63	35,948	64	—	57	8,136	637	385	3,849	307	377	18,616	3,520
元	37,406	63	8	73	8,922	633	381	4,024	372	395	18,701	3,834
2	39,459	62	2	57	8,943	675	362	4,368	322	368	20,575	3,725
3	40,118	72	6	53	8,888	701	388	4,571	340	386	20,975	3,738
4	40,527	78	4	45	8,610	652	370	4,383	387	358	21,844	3,796
5	41,205	69	5	52	8,500	605	396	4,425	352	404	22,511	3,886
6	43,475	68	5	54	8,520	658	419	4,850	377	424	23,982	4,118
7	46,384	82	2	41	8,591	669	452	5,042	360	447	26,361	4,337
8	47,902	96	5	53	8,449	683	432	5,489	423	477	27,334	4,461
9	48,126	91	3	42	7,964	642	410	5,476	417	509	28,148	4,424
10	50,797	179	30	37	7,971	629	409	5,860	423	596	29,929	4,734
11	54,320	208	9	56	8,321	664	421	6,117	414	710	32,314	5,086
12	57,387	246	8	56	8,525	648	411	6,673	448	769	33,874	5,729
13	60,209	235	2	58	8,897	630	514	7,346	393	738	35,253	6,143
14	61,665	255	5	41	8,466	615	510	7,191	374	859	36,838	6,511
15	65,283	269	1	52	8,047	653	565	7,516	402	889	40,089	6,800
16	69,009	322	4	37	8,393	669	595	8,060	396	963	42,326	7,244
17	72,058	273	6	40	8,219	704	674	8,678	359	954	44,648	7,503
18	70,369	286	7	44	7,753	663	625	8,310	360	1,004	44,114	7,203
19	71,442	240	3	52	7,784	665	651	8,396	299	1,026	45,370	6,956
20	69,114	264	4	29	7,282	633	572	8,354	318	1,036	43,621	7,001
21	69,169	307	0	44	7,121	553	512	8,587	313	1,085	43,749	6,898
22	75,296	248	3	61	7,336	604	558	9,150	319	1,116	48,307	7,594
23	79,464	285	253	37	6,624	750	387	9,746	304	1,012	52,362	7,704
24	78,704	250	6	32	6,885	697	547	9,868	354	910	51,949	7,206
25	79,918	306	10	46	6,868	767	556	9,992	342	962	52,775	7,294
26	80,409	257	11	41	6,929	785	563	10,464	365	888	52,592	7,514
27	80,851	248	4	40	6,779	785	549	10,402	343	862	53,161	7,678
28	80,246	276	3	43	6,541	719	558	10,267	340	817	52,823	7,859
29	82,334	263	5	37	6,269	779	605	10,803	273	795	54,316	8,189
30	84,757	277	2	35	5,937	859	595	11,072	304	844	56,661	8,171
令和元年	84,667	263	124	51	5,490	797	556	11,225	228	819	56,431	8,683

第4-3

令和元年 事故種別・消防本部別 救急出場件数及び搬送人員

種別 消防本部	火災		自然災害		水難		交通		労働災害		運動競技		一般負傷		加害		自損行為		急病		その他		合計		前年比較増減			
	件数	人員	件数	人員	件数	人員	件数	人員	件数	人員	件数	人員	件数	人員	件数	人員	件数	人員	件数	人員	件数	人員	件数	人員	件数	人員	率	人員
伊達	27	4	5	0	2	0	263	263	40	40	26	26	669	641	13	10	31	20	3,164	2,970	446	431	4,677	4,413	9	0.2	-8	-0.2
福島	16	15	8	9	2	0	764	801	84	85	91	92	1,715	1,670	28	23	138	106	8,660	8,226	1,430	1,171	12,971	12,211	-35	-0.3	-13	-0.1
安達	5	4	28	13	0	0	268	278	45	45	33	31	576	541	15	14	30	22	2,694	2,537	367	366	4,113	3,903	-52	-1.3	-52	-1.3
郡山	54	5	7	4	4	1	1,272	1,260	141	140	113	113	2,148	2,030	55	49	152	103	11,722	10,876	2,016	1,703	17,659	15,936	25	0.1	348	2.2
須賀川	20	11	16	12	8	2	343	318	59	58	57	55	685	647	10	9	63	47	3,508	3,216	597	581	5,385	4,995	-19	-0.4	-39	-0.8
白河	55	10	12	7	2	1	428	423	65	60	33	34	812	746	20	10	61	32	4,011	3,635	439	402	5,961	5,365	-23	-0.4	-5	-0.1
喜多方	6	3	0	0	2	3	149	155	32	30	14	14	457	440	3	3	21	13	2,017	1,913	222	213	3,152	3,043	-229	-7.3	-256	-8.4
会津若松	20	17	1	1	11	6	549	594	68	65	69	70	1,298	1,260	25	25	73	52	6,734	6,508	529	476	9,334	9,031	43	0.5	43	0.5
南会津	2	2	0	0	3	3	92	92	15	15	7	6	244	237	3	3	15	7	947	888	333	317	1,672	1,578	-11	-0.7	-8	-0.5
相馬	2	1	4	3	0	0	304	256	43	48	22	21	563	493	9	3	41	20	3,156	2,713	535	529	4,716	4,190	-37	-0.8	-103	-2.5
双葉	4	0	4	2	1	0	135	107	41	40	24	22	115	106	3	2	10	6	669	619	181	153	985	873	202	20.5	184	21.1
いわき	52	6	39	24	16	5	923	875	164	161	67	65	1,943	1,704	44	33	184	123	9,149	7,982	1,588	1,444	14,132	12,548	37	0.3	-126	-1.0
合計	263	78	124	75	51	21	5,490	5,422	797	787	556	549	11,225	10,515	228	184	819	551	56,431	52,083	8,683	7,786	84,757	78,086	-90	-0.1	-35	0.0

26年	257	80	11	4	41	20	6,929	7,038	785	763	563	561	10,464	9,815	365	309	888	574	52,592	48,553	7,514	6,440	80,409	74,157						
27年	248	79	4	3	40	16	6,779	6,872	785	768	549	543	10,402	9,760	343	293	862	568	53,161	49,205	7,678	6,638	80,851	74,745						
28年	276	80	3	3	43	18	6,541	6,636	719	692	558	544	10,267	9,666	340	283	817	561	52,823	49,110	7,859	6,849	80,246	74,442						
29年	263	89	5	3	37	16	6,269	6,315	779	767	605	594	10,803	10,150	273	210	795	511	54,316	50,243	8,189	7,108	80,246	74,442						
30年	277	103	2	2	35	15	5,937	5,856	859	834	595	581	11,072	10,396	304	251	844	573	56,661	52,294	8,171	7,181	84,757	78,086						
前年比較	-14	-25	122	73	16	6	-447	-434	-62	-47	-39	-32	153	119	-76	-67	-25	-22	-230	-211	512	605	-90	-35						
率	-5.1	-24.3	6100.0	3650.0	45.7	40.0	-7.5	-7.4	-7.2	-5.6	-6.6	-5.5	1.4	1.1	-25.0	-26.7	-3.0	-3.8	-0.4	-0.4	6.3	8.4	-0.1	0.0						

種別 月	火災		自然災害		水難		交通		労働災害		運動競技		一般負傷		加害		自損行為		急病		その他		合計		前年		増減	
	件数	人員	件数	人員	件数	人員	件数	人員	件数	人員	件数	人員	件数	人員	件数	人員	件数	人員	件数	人員	件数	人員	件数	人員	件数	人員	件数	人員
1月	17	3	0	0	0	0	432	423	64	62	22	21	1,032	976	24	19	63	31	5,532	5075	758	688	7,944	7,298	7,861	7,211	83	87
2月	36	12	1	1	2	1	373	351	41	40	28	27	829	771	16	13	52	36	4,405	4006	722	654	6,505	5,912	6,910	6,262	-405	-350
3月	27	13	0	0	1	0	464	452	42	42	25	25	887	816	10	10	91	56	4,516	4131	738	662	6,801	6,207	6,981	6,351	-180	-144
4月	34	7	0	0	4	1	487	511	44	44	47	45	877	824	14	13	84	51	4,369	4029	717	645	6,677	6,170	6,507	6,047	170	123
5月	28	9	6	9	5	3	410	415	74	72	57	58	921	862	28	22	64	46	4,523	4230	726	656	6,842	6,382	6,534	6,089	308	293
6月	14	4	0	0	4	0	411	424	52	51	68	68	828	793	13	11	75	57	4,190	3895	690	607	6,345	5,910	6,403	5,948	-58	-38
7月	14	5	0	0	5	4	432	420	83	81	50	50	875	833	21	20	76	49	4,776	4475	696	619	7,028	6,556	8,236	7,673	-1,208	-1,117
8月	19	6	2	2	12	5	538	540	128	129	88	86	955	895	29	21	68	44	5,800	5384	756	665	8,395	7,777	8,037	7,481	358	296
9月	11	5	0	0	3	2	482	473	72	70	80	80	971	909	18	12	66	52	4,290	3983	700	638	6,693	6,224	6,523	6,036	170	188
10月	20	3	114	62	6	2	455	441	72	70	32	33	1,040	964	23	18	65	47	4,639	4282	729	647	7,195	6,569	6,819	6,287	376	282
11月	27	8	0	0	5	2	516	486	57	57	38	35	977	913	16	8	57	42	4,460	4093	689	626	6,842	6,270	6,602	6,024	240	246
12月	16	3	1	1	4	1	490	486	68	69	21	21	1,033	959	16	17	58	40	4,931	4500	762	679	7,400	6,776	7,344	6,677	56	99
合計	263	78	124	75	51	21	5,490	5,422	797	787	556	549	11,225	10,515	228	184	819	551	56,431	52,083	8,683	7,786	84,667	78,051	84,757	78,086	-90	-35

第5-1

数量別危険物製造所等の数(完成検査済証交付施設)

令和2年3月31日現在

製造所等の別 数量の別	合計	製造所	貯蔵所							取扱所						
			小計	屋内 貯蔵所	屋外 タンク 貯蔵所	屋内 タンク 貯蔵所	地下 タンク 貯蔵所	簡易 タンク 貯蔵所	移動 タンク 貯蔵所	屋外 貯蔵所	小計	給油 取扱所	第一種 販売 取扱所	第二種 販売 取扱所	移送 取扱所	一般 取扱所
県計	10,310	156	6,941	1,281	1,426	147	2,125	9	1,716	237	3,213	1,424	18	5	11	1,755
5倍以下	4,319	15	3,513	609	227	96	1,218	7	1,299	57	791	76	11	-	-	704
5倍を超え10倍以下	1,711	17	1,172	292	216	41	509	2	38	74	522	87	3	-	-	432
10倍を超え50倍以下	2,063	45	1,163	197	463	8	311	-	85	99	855	397	4	5	-	449
50倍を超え100倍以下	867	36	529	65	153	-	50	-	261	-	302	212	-	-	-	90
100倍を超え150倍以下	389	6	192	73	70	-	19	-	30	-	191	175	-	-	-	16
150倍を超え200倍以下	274	8	79	19	45	-	8	-	1	6	187	176	-	-	-	11
200倍を超え1000倍以下	539	24	187	16	156	2	10	-	2	1	328	301	-	-	-	27
1,000倍を超え5,000倍以下	72	5	47	7	40	-	-	-	-	-	20	-	-	-	3	17
5,000倍を超え10,000倍以下	22	0	20	1	19	-	-	-	-	-	2	-	-	-	-	2
10,000倍を超えるもの	54	0	39	2	37	-	-	-	-	-	15	-	-	-	8	7

(注) 数量の別欄は、製造所等で取り扱う危険物の最大数量(許可数量)を、指定数量の倍数によって表したものの。

第5-2

消防本部別危険物製造所等の数(完成検査済証交付施設)

令和2年3月31日現在

消防本部 の別	製造所 等の別	貯 蔵 所						取 扱 所					事業所				
		小計	屋内 貯蔵所	屋外 タンク 貯蔵所	屋内 タンク 貯蔵所	地下 タンク 貯蔵所	簡易 タンク 貯蔵所	移動 タンク 貯蔵所	屋外 貯蔵所	小計	給油 取扱所	第一種 販売 取扱所		第二種 販売 取扱所	移送 取扱所	一般 取扱所	
県	計	10,310	156	1,281	1,426	147	2,125	9	1,716	237	3,213	1,424	18	5	11	1,755	5,110
福	島	956	—	144	52	31	274	1	133	9	312	135	3	1	—	173	686
い	わ き	2,063	68	254	553	9	215	4	334	75	551	222	3	1	10	315	682
伊	達	417	—	47	30	9	101	—	77	3	150	71	—	—	—	79	273
安	達	493	2	86	48	1	98	—	70	17	171	89	—	—	—	82	280
郡	山	1,740	38	257	171	31	344	—	355	59	485	240	5	3	—	237	1,055
須	賀 川	599	10	95	47	8	127	—	80	15	217	116	—	—	—	101	369
白	河	920	6	125	98	22	208	—	120	15	326	149	1	—	—	176	464
喜	多 方	402	—	29	52	1	129	1	54	2	134	51	6	—	—	77	221
会	津 若 松	1,044	12	98	73	17	327	1	200	4	312	145	—	—	—	167	394
南	会 津	262	—	6	6	5	88	1	57	5	94	47	—	—	—	47	102
相	馬	717	10	82	131	3	117	1	133	19	221	92	—	—	—	129	344
双	葉	697	10	58	165	10	97	—	103	14	240	67	—	—	1	172	240

第5-3

年次別危険物製造所等の推移(完成検査済証交付施設)

令和2年3月31日現在

製造所 等の別 年度別	製造所 の別 年度別	貯 蔵 所										取 扱 所				
		小 計	屋 内 貯蔵所	屋 外 タンク 貯蔵所	屋 内 タンク 貯蔵所	地 下 タンク 貯蔵所	簡 易 タンク 貯蔵所	移 動 タンク 貯蔵所	屋 外 貯蔵所	小 計	給 油 取扱所	第 一 種 販 売 取扱所	第 二 種 販 売 取扱所	移 送 取扱所	一 般 取扱所	
平成元年	101	8,495	1,296	1,627	177	2,978	9	1,987	421	3,772	1,969	46	4	22	1,731	
2	95	7,938	1,264	1,545	163	3,040	4	1,511	411	3,726	1,962	43	3	18	1,700	
3	103	8,101	1,270	1,575	162	3,105	4	1,575	410	3,810	1,986	42	4	19	1,759	
4	112	8,282	1,287	1,639	160	3,163	4	1,638	391	3,868	1,989	40	4	19	1,816	
5	112	8,355	1,287	1,642	165	3,190	6	1,699	366	3,914	2,011	39	4	19	1,841	
6	117	8,437	1,276	1,654	165	3,235	6	1,736	365	3,959	2,023	39	4	19	1,874	
7	121	8,574	1,297	1,648	173	3,268	6	1,827	355	3,980	2,050	37	4	19	1,870	
8	120	8,692	1,290	1,666	174	3,307	6	1,890	359	4,007	2,047	35	4	16	1,905	
9	125	8,735	1,284	1,678	167	3,322	6	1,924	354	4,048	2,036	35	4	16	1,957	
10	128	8,745	1,288	1,674	167	3,320	6	1,944	346	4,053	2,013	34	4	15	1,987	
11	128	8,679	1,267	1,666	165	3,315	6	1,933	327	4,055	1,980	33	4	15	2,023	
12	130	8,675	1,258	1,672	165	3,292	6	1,959	323	4,041	1,958	31	4	15	2,033	
13	130	8,628	1,259	1,665	167	3,293	6	1,933	305	4,052	1,940	28	5	16	2,063	
14	134	8,587	1,266	1,640	166	3,266	7	1,943	299	4,036	1,918	24	5	16	2,073	
15	138	8,546	1,261	1,650	165	3,239	7	1,920	304	4,026	1,891	24	5	16	2,090	
16	138	8,514	1,269	1,646	163	3,217	7	1,913	299	3,998	1,869	24	5	15	2,085	
17	136	8,483	1,297	1,643	160	3,165	7	1,912	299	3,978	1,862	22	5	15	2,074	
18	142	8,340	1,304	1,637	158	3,076	7	1,868	290	3,914	1,811	21	5	15	2,062	
19	143	8,226	1,311	1,614	157	3,008	7	1,845	284	3,866	1,768	21	5	15	2,057	
20	147	8,097	1,318	1,595	156	2,933	7	1,811	277	3,801	1,736	20	5	14	2,026	
21	151	7,992	1,322	1,582	153	2,862	7	1,791	275	3,718	1,687	19	5	14	1,993	
22	142	7,414	1,245	1,406	144	2,698	7	1,652	262	3,443	1,559	19	5	13	1,847	
23	143	7,251	1,226	1,377	146	2,572	7	1,662	261	3,364	1,516	18	5	12	1,813	
24	153	7,497	1,291	1,498	152	2,561	7	1,720	268	3,524	1,565	18	5	12	1,924	
25	154	7,403	1,279	1,487	151	2,452	7	1,765	262	3,447	1,532	17	5	12	1,881	
26	156	7,384	1,277	1,487	149	2,396	7	1,809	259	3,416	1,512	17	5	11	1,871	
27	152	7,281	1,259	1,469	155	2,315	7	1,821	255	3,371	1,497	18	5	11	1,840	
28	153	7,233	1,269	1,452	157	2,259	8	1,837	251	3,324	1,478	18	5	11	1,812	
29	152	7,120	1,270	1,430	151	2,214	9	1,800	246	3,278	1,456	18	5	11	1,788	
30	153	7,055	1,282	1,426	154	2,180	9	1,761	243	3,246	1,439	18	5	11	1,773	
令和元年	156	6,941	1,281	1,426	147	2,125	9	1,716	237	3,213	1,424	18	5	11	1,755	

種別 年度	合 計			甲 種			乙 種			丙 種		
	受験者 人	合格者 人	合格率 %	受験者 人	合格者 人	合格率 %	受験者 人	合格者 人	合格率 %	受験者 人	合格者 人	合格率 %
9	14,257	4,656	32.7	270	59	21.9	10,928	3,412	31.2	3,059	1,185	38.7
10	15,211	5,299	34.8	315	86	27.3	12,044	4,002	33.2	2,852	1,211	42.5
11	16,647	5,840	35.1	335	75	22.4	13,495	4,497	33.3	2,817	1,268	45.0
12	16,442	5,671	34.5	318	68	21.4	13,683	4,537	33.2	2,441	1,066	43.7
13	16,407	5,963	36.3	342	61	17.8	13,763	4,838	35.2	2,302	1,064	46.2
14	16,934	6,447	38.1	299	61	20.4	14,542	5,443	37.4	2,093	943	45.1
15	16,381	6,099	37.2	254	52	20.5	14,415	5,361	37.2	1,712	686	40.1
16	15,442	5,692	36.9	309	70	22.7	13,545	4,963	36.6	1,588	659	41.5
17	13,883	4,289	30.9	284	67	23.6	12,136	3,706	30.5	1,463	516	35.3
18	13,792	4,765	34.5	330	68	20.6	12,031	4,197	34.9	1,431	500	34.9
19	14,531	5,396	37.1	362	81	22.4	12,846	4,789	37.3	1,323	526	39.8
20	14,645	5,174	35.3	477	107	22.4	13,019	4,576	35.1	1,149	491	42.7
21	14,930	5,378	36.0	524	97	18.5	13,215	4,736	35.8	1,191	545	45.8
22	14,123	5,162	36.6	525	131	25.0	12,392	4,538	36.6	1,206	493	40.9
23	11,782	4,149	35.2	368	91	24.7	10,223	3,493	34.2	1,191	565	47.4
24	12,831	4,447	34.7	436	93	21.3	11,357	3,915	34.5	1,038	439	42.3
25	12,218	4,207	34.4	441	110	24.9	10,601	3,615	34.1	1,176	482	41.0
26	11,672	3,457	29.6	452	124	27.4	9,980	2,840	28.5	1,240	493	39.8
27	11,708	3,580	30.6	446	95	21.3	9,722	2,919	30.0	1,540	566	36.8
28	11,175	3,454	30.9	441	100	22.7	9,312	2,813	30.2	1,422	541	38.0
29	11,162	3,969	35.6	407	121	29.7	9,461	3,324	35.1	1,294	524	40.5
30	9,787	3,722	38.0	361	104	28.8	8,143	3,105	38.1	1,283	513	40.0
令和元年	8,886	3,326	37.4	335	92	27.5	7,419	2,740	36.9	1,132	494	43.6

種別 年度	甲 種	乙 種							丙 種	合 計
		1 類	2 類	3 類	4 類	5 類	6 類	小 計		
9	58	327	254	247	2,078	246	257	3,409	1,171	4,638
10	85	307	272	215	2,674	236	288	3,992	1,198	5,275
11	75	431	300	276	2,816	286	384	4,493	1,253	5,821
12	68	438	411	376	2,476	350	462	4,513	1,051	5,632
13	60	486	402	328	2,641	442	521	4,820	1,051	5,931
14	61	643	510	350	2,830	419	632	5,384	934	6,379
15	51	601	539	521	2,525	458	615	5,259	680	5,990
16	70	544	495	502	2,429	431	600	5,001	644	5,715
17	67	388	299	238	2,046	308	420	3,699	512	4,278
18	67	402	354	297	2,259	312	511	4,135	489	4,691
19	80	390	417	315	2,468	356	402	4,348	474	4,902
20	98	403	396	373	2,389	447	556	4,564	462	5,124
21	92	412	374	345	2,536	367	494	4,528	496	5,116
22	108	389	326	280	2,004	355	451	3,805	471	4,384
23	82	463	400	391	1,929	382	503	4,068	517	4,667
24	116	462	395	384	1,797	348	478	3,864	373	4,353
25	121	414	355	361	1,776	398	446	3,750	435	4,306
26	100	290	268	238	1,397	256	311	2,760	451	3,311
27	107	286	234	233	1,649	295	359	3,056	555	3,718
28	99	253	260	271	1,412	254	281	2,731	500	3,330
29	101	296	248	240	1,752	289	324	3,149	482	3,732
30	116	259	218	214	1,748	229	246	2,914	488	3,518
令和元年	99	230	217	213	1,699	208	258	2,825	462	3,386

第5-6

危険物取扱者保安講習年度別受講者数

年度 区分	15	16	17	18	19	20	21	22	23	24	25	26	27	28	29	30	元
給油取扱所	1,309	1,247	1,296	1,275	1,293	1,229	1,225	1,312	1,107	1,149	1,258	1,254	1,127	1,332	1,205	1,107	1,369
石油コンビナート	138	168	171	169	166	163	195	203	133	256	163	169	226	195	183	197	207
その他	2,110	2,317	2,338	2,333	2,492	2,647	2,694	2,623	2,383	2,558	2,644	2,556	2,744	2,799	2,734	2,919	2,885
計	3,557	3,732	3,805	3,777	3,951	4,039	4,114	4,138	3,623	3,963	4,065	3,979	4,097	4,326	4,122	4,223	4,461

第5-7

令和元年度危険物取扱者保安講習実施結果

開催地	講習区分	開催年月日	講習申請者数(人)	受講者数(人)
福島市	給油取扱所関係	R1.7.18	165	161
		R1.10.23	125	120
	その他	R1.7.17	179	308
		R1.7.18	132	
		R1.10.23	155	146
小計			756	735
本宮市	給油取扱所関係	R1.6.27	69	69
	その他	R1.6.27	120	118
	小計			189
郡山市	給油取扱所関係	R1.7.25	144	216
		R1.7.26	78	
		R1.11.7	115	114
	その他	R1.7.25	218	447
		R1.7.26	234	
		R1.11.7	261	251
小計			1,050	1,028
白河市	給油取扱所関係	R1.6.20	102	102
		R1.9.12	72	72
	その他	R1.6.20	128	128
		R1.9.12	92	91
小計			394	393
会津若松市	給油取扱所関係	R1.7.11	105	105
		R1.10.10	95	93
	その他	R1.7.11	190	189
		R1.10.10	129	129
小計			519	516
南相馬市	給油取扱所関係	R1.6.13	112	111
	その他	R1.6.13	111	111
	小計			223
いわき市	給油取扱所関係	R1.7.5	116	116
		R1.9.27	92	91
	コンビナート関係	R1.7.4	119	116
		R1.9.26	91	90
	その他	R1.7.3	206	613
		R1.7.4	206	
		R1.7.5	207	
		R1.9.26	172	354
R1.9.27	186			
小計			1,395	1,380
合計			4,526	4,461

(注) 上記講習は6月～8月実施分を前期、9月～11月実施分を後期としている。同一の期に同一の講習区分に属する講習を行った場合には、一括して記載している。

第5-8 令和元年 危険物施設等の事故概要

平成31年1月1日～令和元年12月31日覚知

番号	製造所等の別	発生場所	発生年月日	事故種別	危険物の品名	事故の概要	事 故 区 分
1	製造所	郡山市	H31.1.10	流出	MCHA(第2石油類)	抽出作業中、サイトグラスのパッキン部に抽出原料がにじみ出て結晶化したものを確認したため、パッキンの緩みと判断し、サイトグラス押え本体の増し締めを行ったところ、危険物が漏れ出したもの。	
2	屋外タンク貯蔵所	広野町	(覚知) H31.1.28	流出	原油(第1石油類) 重油(第3石油類)	平成30年11月8日に特定屋外タンク貯蔵所で発生した漏えい事故に伴う調査をするため、同施設の浮き屋根部に向かったところループドレンから浮き屋根上へ重油が約50リットル流出している発見したもの。通報を受け消防隊が出動、到着後、ループドレン配管から地上にも約100リットル流出しているのを発見。スコップ、吸着マット、ACライトにより処理を実施。これに伴う人的被害はなし。	
3	屋外タンク貯蔵所	いわき市	H31.3.11	流出	C重油(第3石油類)	T-110タンク(特定屋外タンク)の防油堤内において、T-704タンク(特定屋外タンク)から、T-110タンク(特定屋外タンク)へ油送の際、一部、T-7251タンク(屋外タンク)付帯の配管を使用し油送していたところ、T-7251タンク付帯配管から、C重油が流出しているのを従業員が発見。移送ポンプを停止するとともに、受入バルブを閉止。従業員により119番通報後、流出部分を特定し、ストラブカップリングにて応急措置を実施した。	
4	その他	いわき市	H31.3.12	火災	危険物の被害はなし	定常運転中、回転鑄造機の前で監視作業していた従業員が、誘導樋の奥の方から、何かが燃えているのを発見。運転室で操作している別の従業員に火災であることを伝え、機械を停止後、精製炉の裏側で消火器で初期消火を実施するも、他の電気配線が通るケーブリングに火災が延焼してしまい失敗。その後、運転室に戻った従業員が固定電話で消防へ119番通報した。 なお、死傷者なし。	
5	その他	いわき市	H31.3.19	流出	ホルマリン	一般取扱所からホルマリンタンク内へ流れ、タンク上部のマンホールからホルマリン約700リットルが防液堤内へ流出した。	
6	給油取扱所	会津美里町	H31.4.23	その他	軽油、灯油(第2石油類)	移動タンク貯蔵所から給油取扱所の軽油用地下貯蔵タンクに、許可以外の危険物である灯油を誤って1,000リットル荷下ろしたところによりコンタミ事故が発生させ、事故発生時に消防機関への通報を行わなかったもの。	
7	給油取扱所	鮫川村	H31.4.25	破損	危険物の被害はなし	給油を終えた車両が、給油ノズルが車両の給油口に差し込んでいた状態で走り出して、計量機と給油ホースの結合金具が外れ(破損)したもの。	
8	その他	いわき市	R1.5.22	流出	硝酸	70パーセントElectronics硝酸(以下「硝酸」という。)が充填された樹脂ドラムをフォークリフトで作業員が運搬中、構内の路面のへこみを通過した際の揺れで、高さ約3センチから当該ドラムが落下、底板が破損し、約30リットルの硝酸が流出した。硝酸の一部が排水溝へ流入したため排水溝を遮断。流出範囲に中和剤を散布した後、洗浄した。洗浄液を全量回収し措置完了。外部への流出及び人的被害なし。	
9	一般取扱所	いわき市	R1.6.5	流出	潤滑油(第4石油類)	一般取扱所である8号ボイラーの押込通風機の試運転中に不具合箇所があったため、配管を取り外して作業していたところ、他の作業員が油配管の系統を勘違いし、誤って油ポンプを起動させてしまい、取り外していた配管部分から潤滑油約100リットルが漏えいした。	
10	移動タンク貯蔵所	いわき市	R1.6.17	流出	ガソリン(第1石油類)	給油取扱所において移動タンク貯蔵所からの荷卸し中、同貯蔵所の運転手が軽油の荷卸し後、吐出口を解放し残油が無いことを確認したが、閉栓せずに次に次に荷卸しをする予定であったガソリンの底弁バルブを解放したため、吐出口から敷地及び隣接する私道にガソリン約100リットルが流出した。 なお、吸着マット及び中和剤を使用し、応急措置を実施した。	
11	その他	いわき市	R1.6.26	流出	尿素ホルムアルデヒド縮合液	施設定期修繕中、修理した塩ビ配管のテストを兼ねて建屋内のタンクから送液を実施した。 送液を開始して間もなく、圧力をかけたところフランジ接続部の接着材で接着された塩ビフランジと塩ビ配管が離断し、ホルマリンと尿素の混合物(以下「劇物」という。)約100リットルが流出した。 消防隊現着時、自衛防災組織により大量の水道水で希釈されていた。希釈された劇物はステンレス製密閉容器に全量回収し、措置完了。外部への流出及び人的被害なし。	
12	屋外タンク貯蔵所	いわき市	(覚知) R1.7.18	その他	灯油(第2石油類)	事業所敷地内の地表面から油膜が確認され、発生源を調査すると、屋外タンク貯蔵所の埋設配管に開口部が確認でき、当該箇所から灯油が流出していた。	
13	一般取扱所	いわき市	R1.8.3	流出	ホルマリン(第2石油類)	一般取扱所において、精留作業の準備中、当該施設の20号タンクの底弁を解放したところ、移送配管の一部に使用している振動防止用フレキシブルペローズの亀裂部分からホルマリン約40リットルが流出。 発見後、応急措置として底弁を閉止するとともに、119番通報し、堤内に滞留したホルマリンを回収。 なお、負傷者等なし。	

第5-8 令和元年 危険物施設等の事故概要

平成31年1月1日～令和元年12月31日覚知

番号	製造所等の別	発生場所	発生日	事故種別	危険物の品名	事故の概要	事 故 区 分
14	移送取扱所	いわき市	R1.8.12	流出	C重油(第3石油類)	施設の巡回中、移送取扱所の配管のサポータ付近からC重油が滴下しているのを発見。配管には保温材が巻かれており、正確な流出箇所は特定できず、C重油が滴下する直下に受け皿及び吸着マットを設置し、応急措置を実施した。	
15	一般取扱所	いわき市	R1.8.19	火災	都市ガス	一般取扱所内に設置された、切粉溶解炉のガス管のストップバルブから漏れ出した都市ガスに火花が引火し、出火したものの。	
16	移動タンク貯蔵所	本宮市	R1.8.29	流出	第3石油類(非水溶性)	移動タンク貯蔵所から地下タンク貯蔵所に重油を送油する際、車両に取り付けられているポンプのスイッチを入れ、危険物を送油する開閉ハンドルを吐出側でなく吸入側に操作したことにより、地下タンク貯蔵所より移動タンク貯蔵所に重油が吸入され、タンク上部のマンホールから漏えいし、敷地内の路面及び河川に流出したものの。なお、運転手及び地下タンク貯蔵所の危険物取扱者により、吸着マット、中和剤を使用し回収処理作業を実施。	
17	製造所	三春町	R1.9.23	流出	ノルマルヘブタン(第1石油類) アセトン(第1石油類)	廃液を配管で移送中に配管が閉塞したため、応急的にドラム缶に移し変えたが、移し変えたドラム缶1本から廃液が噴出し、内容物計60Lが工場内に流出したものの。	
18	地下タンク貯蔵所	会津若松市	(覚知) R1.10.15	流出	A重油(第3石油類)	10月2日に地下タンク貯蔵タンクの定期点検(圧力点検)実施時に漏気を覚知し、11月27日に地下タンク貯蔵タンク上部スラブを解体した際に送油管の上部3か所にピンホールを確認。その配管周囲の下部土壌に油の漏洩を確認したものの。油種及び漏洩量については、漏洩状況及び成分分析の結果、A重油約90ℓと想定されるもの。なお、点検時タンク内A重油は全量抜き取っていたもの。	
19	一般取扱所	いわき市	R1.10.15	その他	メチルアルコール	工場内にある熱処理炉立ち上げ時、適切な温度まで上がったことを確認せず、メタノールを注入し、点火棒で火をつけたため、炎が噴き出し作業員1名が負傷したものの。	
20	その他	いわき市	R1.10.26	流出	劇物(98%硫酸)	以前から腐食の著しいタンクのドレンバルブに、前日の大雨により、防液堤内に雨水が溜り、更に腐食が進行し、当該箇所から98パーセント硫酸(以下、「劇物」という。)934トンが流出。事故の対応にあたった従業員1名が防液堤内の深みに足を取られ、長靴内に劇物が入り込み、右下肢を化学熱傷した。	
21	その他	広野町	R1.11.12	火災	軽油(第2石油類) 重油(第3石油類)	消防本部の職員が排水処理建屋から黒煙が出ているのを発見し、無線にて覚知した建物火災。関係者による初期消火は消防職員による覚知であるため実施されていない。黒煙確認後、通信指令室に増隊を要請、関係者と接触し延焼状況の確認を行う。関係者によって電源の遮断が確認されたことから放水態勢をとり、屋内進入し噴霧注水を実施し消火及び排煙を実施する。その後、後着隊とともに消火を実施し、鎮圧、鎮火に至る。排水処理建屋内のNo.2淡水消火ポンプ用ディーゼルエンジンとポンプを接続する遠心クワッチ部の軸受に不具合が発生。エンジンが急激な回転(加速)を起因として破損。ピストン部の高温体に飛散漏えいした軽油が付着し発火。漏えいした軽油または潤滑油に引火したと推定。	
22	移動タンク貯蔵所	田村町	R1.11.22	流出	灯油(第2石油類)	移動タンク貯蔵所にて配達先の屋外タンク(少量危険物)に灯油を注油後、ノズルを挿入したまま発進したことにより、ホースが切断し、灯油267リットルを漏えいしたものの。	

<参考:令和元年事故件数(1月～12月)>
流出15件 火災事故3件 破損1件 その他3件 合計22件

第6-1

消防学校教育訓練の実施状況

教育種別		年次	平成30年度				令和元年度				令和2年度			
			1回の回数	実施回数	実施日数	受講者数	1回の回数	実施回数	実施日数	受講者数	1回の回数	実施回数	実施日数	受講者数
消防職員	初任教育		117	1	117	77	117	1	117	78	117	1	117	68
	専科教育	警防科	10	1	10	24	-	-	-	-	10	1	10	30
		予防査察科	10	1	10	26	-	-	-	-	10	1	10	30
		特殊災害科	-	-	-	-	10	1	10	22	-	-	-	-
		危険物科	-	-	-	-	7	1	7	24	-	-	-	-
		火災調査科	12	1	12	26	12	1	12	27	12	1	12	30
		救急科	41	1	41	72	41	1	41	64	36	2	72	80
		救助科	24	1	24	27	24	1	24	29	24	1	24	24
	幹部教育	初級幹部科	10	1	10	22	10	1	10	23	10	1	10	24
		中級幹部科	7	1	7	22	-	-	-	-	7	1	7	24
		上級幹部科	-	-	-	-	-	-	-	-	-	-	-	-
	特別教育	水難救助科	8	1	8	10	-	-	-	-	-	-	-	-
		はしご車運用科	3	1	3	19	3	1	3	17	-	-	-	-
		指揮隊長科	5	1	5	27	5	1	5	26	5	1	5	40
		ホ°ンフ°操法指導員科	7	1	7	28	7	1	7	21				中止
		救急救命士養成補助教育科	5	1	5	26	5	1	5	26	5	1	5	24
		放射線基礎研修	1	3	3	89	1	3	3	79	1	3	3	90
		機関科	5	1	5	29	5	1	5	30	-	-	-	-
		救急救命士処置拡大講習(静脈路確保等)	5	4	20	90	5	4	20	92	-	-	-	-
		救急救命士処置拡大講習(ビデオ喉頭鏡)	1	4	4	94	1	5	5	100	-	-	-	-
小計			271	25	291	708	253	24	274	658	237	14	275	464
消防団員	基礎教育		1	3	3	120	1	2	2	96	1	1	1	80
	専科教育	警防科	-	-	-	-	-	-	-	-	1	1	1	40
		機関科	0	0	0	中止	-	-	-	-	1	1	1	40
	幹部教育	初級幹部科	2	2	4	72	2	2	4	77	1	2	2	80
		上級幹部科	2	1	2	7	-	-	-	-	-	-	-	-
		指揮幹部科	分団指揮課程	2	2	4	104	2	2	4	74	1	2	2
	現場指揮課程		2	2	4	30	2	1	2	32	1	2	2	40
	特別教育	訓練礼式指導員科	2	1	2	25	2	1	2	32	1	1	1	40
		ポンプ操法指導員科	2	1	2	20	0	0	0	中止	-	-	-	-
		ラッパ吹奏科	2	1	2	36	2	1	2	20	1	1	1	40
女性消防団員科		-	-	-	-	2	1	2	9	-	-	-	-	
校外教育		1	6	6	451	1	7	7	454	1	6	6	650	
小計			16	19	29	865	14	17	25	794	9	17	17	1,090
一般	一般教育	自衛消防隊員教育	2	3	6	66	0	0	0	中止				中止
		少年消防クラブ員教育	1	1	1	71	1	1	1	66				中止
	小計			3	4	7	137	1	1	1	66	0	0	0
県計			290	48	327	1,710	268	42	300	1,518	246	31	292	1,554

(注1) 令和2年度は、教育訓練計画の数値です。

産業保安編

第7 高圧ガスの保安

産業用の燃料、原材料などに使用されている高圧ガスの法的規制は、高圧ガス保安法により、また、一般家庭等で消費される液化石油ガス(ガス)の販売等に対する法的規制は、液化石油ガス法により、それぞれ行われており、消防保安課では、二法に基づく製造や貯蔵、販売の許可・検査等を実施することにより、高圧ガスによる事故や災害の防止に努めています。

1 高圧ガス保安法関係

(1) 高圧ガス製造者等事業所数

高圧ガス保安法に基づき、許可、届出または登録されている事業所等の数は次のとおりです。

表1

令和元年度末

区分	第1種製造者	第2種製造者	販売所	第1種貯蔵所	第2種貯蔵所	容器検査所
一般ガス	143	492	386	76	284	13(6)
LPGガス	73	0	445	35	26	2
一般ガス・LPGガス	20	0	79	20	19	1
特定製造事業所	1					
冷凍	93	1,153	63			
計	330	1,645	973	131	329	16

(注) 容器検査所の一般ガスの()は内、国際容器則(圧縮水素自動車燃料装置用容器)の検査所数

- 第1種製造者(冷凍、特定製造事業所を除く。)とは、処理量が100 m³/日以上(不活性ガスの場合は、300 m³/日以上)の事業所をいい、第2種製造者とは、処理量が100 m³/日未満(不活性ガスの場合は、300 m³/日未満)をいう。なお、冷凍の場合の第1種製造者とは、冷凍能力が20 トンm³/日以上(フルオロカーボンの場合は、50 トンm³/日以上)の事業所をいい、第2種製造者とは、冷凍能力が20 トンm³/日未満(フルオロカーボンの場合は、50 トンm³/日未満)の事業所をいう。また、特定製造事業所とは、処理量が100 万m³/日以上の事業所をいう。
- 第1種貯蔵所とは、貯蔵量が1,000 m³/日以上(不活性ガスの場合は、3,000 m³/日以上)の事業所をいい、第2種貯蔵所とは、貯蔵量が1,000 m³/日未満(不活性ガスの場合は、3,000 m³/日未満)の事業所をいう。

(2) 許可等の実績

高圧ガス保安法に基づき、県で処理した許可、届出及び登録の件数は次のとおりです。

表2

令和元年度末

区分	第1種製造者		第1種貯蔵所		容器検査所 (新規・更新)
	新規許可	変更許可	新規許可	変更許可	
一般ガス	7	47	3	12	2
LPGガス	1	13	0	1	0
一般・LPG	0	0	0	7	1
冷凍	1	3			
計	9	63	3	20	3

(3) 各種検査の実施状況

ア 完成検査

完成検査は、許可施設の完成時に施設が申請どおりに施工されているかどうかを検査するものです。

なお、施設は完成検査に合格した後でないとは使用できないことになっています。

表3

各年度末計

区 分	平成 27 年度	平成 28 年度	平成 29 年度	平成 30 年度	令和元年度
一 般 ガ ス	47	48	45	48	59
L P ガ ス	25	30	32	16	15
一般・L P ガス	3	1	2	7	3
冷 凍	3	3	2	2	3
合 計	78	82	81	73	80

イ 保安検査・立入検査

保安検査は、製造許可施設の完成検査合格時における内容が、基準どおり維持されているか否かを検査・確認するもので、製造許可施設の種類に応じ、1年に1回又は3年に1回この検査を受けなければなりません。

立入検査は、公共の安全の維持又は災害の発生の防止のため必要がある場合に、高圧ガス製造者の事務所等に立ち入り、帳簿書類の検査等を行うものです。

表4

各年度末計

区 分	平成 27 年度	平成 28 年度	平成 29 年度	平成 30 年度	令和元年度
一 般 ガ ス	40	44	38	46	41
L P ガ ス	30	27	25	25	24
一般・L P ガス	7	8	7	6	7
冷 凍	10	3	7	8	3
合 計	87	82	77	85	75

※保安検査と立入検査は同時に実施しています。

<令和元年度指導状況>

検査実施事業者数 75

【主な指導事項】

(設備関係) 腐食管理不良、散水装置不良 等

(書類関係) 点検記録不備、機器の履歴管理不備、危害予防規程の周知不足 等

ウ 高圧ガス輸送車両の路上点検

高圧ガス輸送車両の路上点検は、タンクローリーなどによる高圧ガスの移動が、基準どおり、適切に行われているかを路上において点検・確認するものです。

過去5年間では、緊急工具、消火設備の不備などの違反があり、これについては、十分な改善指導を行っています。

表5

各年度末計

区 分	平成 27 年度	平成 28 年度	平成 29 年度	平成 30 年度	令和元年度
点 検 台 数	2 5	3 5	2 2	3 6	2
違 反 台 数	6	1 8	6	3	2

エ 輸入検査

輸入検査は、高圧ガスを輸入した者が受けるべき検査であり、輸入した高圧ガス及びその容器が基準に適合しているか否かを検査・確認するもので、不適合の場合は国内での移動は認められません。

本県では、平成20年度から小名浜港において実施しています。

表6

各年度末計

区 分	平成 27 年度	平成 28 年度	平成 29 年度	平成 30 年度	令和元年度
一般ガス (県実施分)	1	0	0	0	0
LPガス (県実施分)	0	0	0	0	0
冷 凍 (県実施分)	0	0	0	0	0
合 計	1	0	0	0	0

2 液化石油ガス法関係

(1) 液化石油ガス販売事業者等数

表7

各年度末計

区 分	平成 27 年度	平成 28 年度	平成 29 年度	平成 30 年度	令和元年度
販 売 事 業 者 数	6 4 3	5 9 8	6 1 3	5 7 3	5 2 8
販 売 所 数	6 6 7	6 6 9	6 4 3	5 9 6	5 7 8
特定供給設備数	4 1	5 2	5 0	5 2	5 2
保 安 機 関 数	6 4 1	6 0 7	6 2 5	6 0 5	5 3 3
特定液化石油ガス 設備工事事業者数	1,076	931	935	946	861
充てん設備数	4 2	4 8	4 3	4 8	5 1

注)

1. 特定供給設備とは、液化石油ガスの供給のための設備で、その貯蔵能力が、容器の場合は3トン以上、貯槽又はバルク貯槽の場合は1トン以上の施設をいいます。
2. 保安機関とは、LPガスの一般消費者等について、次の7項目の保安業務の全部又は一部を行う者で認定を受けている者をいいます。
 - ① 供給開始時点検・調査
 - ② 容器交換時等供給設備点検
 - ③ 定期供給設備点検
 - ④ 定期消費設備調査
 - ⑤ 周知
 - ⑥ 緊急時対応
 - ⑦ 緊急時連絡

3. 充てん設備とは、液化石油ガスの供給のための貯蔵設備である貯槽又はバルク貯槽に充てんするための設備をいい、民生用バルクローリーと従来型バルクローリーの2種類がある。

(2) 登録等の実績

表 8

各年度末計

区 分	平成 27 年度	平成 28 年度	平成 29 年度	平成 30 年度	令和元年度
販売事業の登録	3	1	2	0	0
保安機関の認定等	20	23	46	357	127
貯蔵施設等 設置許可等	11	1	10	3	6
充てん設備の許可等	4	13	8	3	3

(3) 各種検査の実施件数

立入検査：県内の各販売店等について、台帳等の管理状態、貯蔵施設等の維持管理状況等の検査を実施した件数です。

完成検査：許可施設（貯蔵施設、特定供給設備、充てん設備）の完成時に施設等が申請どおり施工されているかどうかを検査するものです。

なお、施設等については、検査に合格した後でなければ使用できないことになっています。

保安検査：充てん設備の完成検査合格時における内容が基準どおり維持されているか否か1年に1回検査・確認をするものです。

表 9

各年度末計

区 分	平成 27 年度	平成 28 年度	平成 29 年度	平成 30 年度	令和元年度
立 入 検 査	200	231	234	378	342
完 成 検 査	4	3	10	3	9
保 安 検 査	23	22	23	22	21

<令和元年度指導状況>

立入検査実施事業者数 342

うち、違反件数 224（文書指導件数 91件、口頭指導件数 133件）

【主な指導事項】

供給設備の基準適合義務違反、保安業務遂行義務違反、帳簿の記載義務違反、
書面の交付義務違反 等

3 各種資格免状の交付実績

(1) 製造保安責任者免状

製造保安責任者免状は、製造保安責任者試験に合格し、一定の要件を満たす者に対して与えられる資格であり、法令で定める製造施設については、有資格者を置かなければなりません。

免状の交付状況については、次のとおりです。

表 1 0

各年度末計

区 分		平成 27 年度	平成 28 年度	平成 29 年度	平成 30 年度	令和元年度
乙種化学	新規交付	21	14	16	20	16
	再交付	0	0	0	2	0
	小計	21	14	16	22	16
丙種化学	新規交付	30	36	25	27	28
	再交付	1	1	1	1	1
	小計	31	37	26	28	29
丙種化学特別	新規交付	36	31	37	46	32
	再交付	1	0	1	0	3
	小計	37	31	38	46	35
乙種機械	新規交付	19	21	13	16	17
	再交付	9	1	0	0	0
	小計	19	22	13	16	17
二種冷凍	新規交付	4	15	4	11	7
	再交付	1	0	0	0	0
	小計	5	15	4	11	7
三種冷凍	新規交付	33	46	60	33	29
	再交付	1	2	1	1	0
	小計	34	48	61	34	29
計	新規交付	143	163	155	153	129
	再交付	4	4	3	3	4
	小計	147	167	158	157	133

(2) 販売主任者・液化石油ガス設備士免状

販売主任者免状は、販売主任者試験に合格し、一定の要件を満たす者に与えられる資格で、法令で定める販売営業施設については、有資格者を置かなければなりません。

液化石油ガス設備士免状は、液化石油ガス設備士試験に合格するか、養成施設の講習課程を修了した者等に与えられる資格で、液化石油ガス設備工事の作業に従事する者は、これを有しなければなりません。

免状の交付状況については、次のとおりです。

表 1 1

各年度末計

区 分		平成 27 年度	平成 28 年度	平成 29 年度	平成 30 年度	令和元年度	
販 売	第 一 種	新 規 交 付	2 5	2 7	2 6	2 9	2 3
		再 交 付	0	1	3	1	1
		小 計	2 5	2 8	2 9	3 0	2 4
主 任	第 二 種	新 規 交 付	7 3	1 2 0	8 8	1 1 6	1 0 0
		再 交 付	1 1	1 5	1 2	1 0	8
		小 計	8 4	1 3 5	1 0 0	1 2 6	1 0 8
者 計		新 規 交 付	9 8	1 4 7	1 1 4	1 4 5	1 2 3
		再 交 付	1 1	1 6	1 5	1 1	9
		小 計	1 0 9	1 6 3	1 2 9	1 5 6	1 3 2
液 化 石 油 ガ ス 設 備 士		新 規 交 付	4 2	6 0	5 8	8 4	7 2
		再 交 付	1 3	1 5	1 3	1 5	2 1
		書 換 え	3 5	3 6	4 0	3 5	2 8
		小 計	9 0	1 1 1	1 1 1	1 3 4	1 2 1

4 事故の発生状況

(1) 高圧ガス保安法関係事故

高圧ガスの事故件数は高止まりで推移しており、配管の腐食管理不良等による漏えい事故が多く発生しています。

表 1 2

各年度末計

区 分		平成 27 年度	平成 28 年度	平成 29 年度	平成 30 年度	令和元年度
事 故 件 数		1 3	1 9	1 5	6	4
死傷者数	死者数	0	1	0	0	0
	傷者数	0	1	0	0	3

(2) 液化石油ガス法関係事故

L P ガス事故は、昭和 6 1 年以降の安全器具の普及により減少傾向にあり、特にガス事故の大半を占める消費者の不注意による事故が減少しています。

表 1 3

各年度末計

区 分		平成 27 年度	平成 28 年度	平成 29 年度	平成 30 年度	令和元年度
事 故 件 数		2	9	1 5	4	1 1
原因別内訳	消費者の不注意	0	3	2	1	3
	販売店の不注意	1	3	1	0	0
	自殺(含む未遂)	0	0	0	0	0
	そ の 他	1	3	1 2	3	8
死傷者数	死 者 数	0	0	0	0	0
	傷 者 数	0	4	0	1	3

第8 電気工事の保安

一般家庭等の電気工事の作業等の法的規制は、電気工事士法により、電気工事業を営む者に対する法的規制は、電気工事業法により、それぞれ行われており、危機管理総室では、二法に基づく免状の交付や営業の登録・検査等を実施することにより、電気工事による事故や災害の防止に努めています。

1 電気工事業法関係登録等の状況

電気工事業法に基づき、登録または届出された業者の数は次のとおりです。

表14

各年度末数

区 分		平成27年度	平成28年度	平成29年度	平成30年度	令和元年度	
業 者 数	登録電気工事業者	786	791	789	815	810	
	通知電気工事業者	10	10	8	9	8	
	みなし登録電気工事業者	753	760	750	791	806	
	みなし通知電気工事業者	5	5	6	6	7	
	合 計	1,554	1,566	1,553	1,621	1,631	
登 録 ・ 届 等	業 者	新規登録	63	65	50	60	44
		登録更新	119	100	69	77	79
		(登録訂正を伴う) 登録事項変更届出	24	2	8	14	19
		登録証再交付	2	7	0	2	3
		承継届出	1	4	0	0	6
		事業廃止届出	27	30	26	25	35
立入検査実施件数		202	235	216	175	308	

<令和元年度指導状況>

検査実施事業者数 308

うち、違反事業者数 71 (文書指導件数 35件、口頭指導件数 61件)

【主な指導事項】

器具の備え付け等の不備、帳簿未整備、標識不掲示等

2 電気工事士法関係免状交付等の状況

第一種電気工事士免状は、電気工事士試験に合格するか、電気主任技術者免状等の交付を受けている者が、一定の要件を満たした場合に与えられる資格であり、一般用電気工作物(600 ボルト以下の電圧)及び自家用電気工作物(一般用電気工事物以下)の電気工事に従事できます。

第二種電気工事士免状は、電気工事士試験に合格するか、養成施設の講習課程を修了した者に与えられる資格であり、一般用電気工作物のみの電気工事に従事できます。

免状の交付状況については、次のとおりです。

表 1 5

各年度末計

区 分		平成 27 年度	平成 28 年度	平成 29 年度	平成 30 年度	令和元年度	
免 状	第一種電気 工 事 士	新規交付	1 5 8	1 3 9	1 3 1	1 4 6	1 0 3
		再 交 付	1 9	2 2	1 9	2 0	1 7
		書 換 え	1	1	2	0	1
	第二種電気 工 事 士	新規交付	1,0 5 9	1,0 3 1	9 3 0	1, 1 0 8	9 6 3
		再 交 付	9 9	9 6	7 7	9 1	8 9
		書 換 え	1 2	8	1 3	1 0	4

第9 火薬類の保安

危機管理総室では、火薬類取締法の規定に基づき、火薬類による災害を防止し、公共の安全を確保することを目的として火薬類の製造・販売・貯蔵・消費その他の取扱いについて規制しています。

火薬類の取締については、県公安委員会等でも行っており、関係官庁は、多岐にわたっています。

(1) 取締対象

取締対象は、製造・販売・貯蔵・譲渡・譲受・輸入・消費・廃棄等であり、これらを行おうとする者は事前に県等に対し、許可申請を行わなければなりません。

なお、取締対象数及び許可数は次のとおりです。

(取締対象数)

表16

(令和2.3.31現在)

製造所	販売所	火薬庫	庫外貯蔵所	消費場所 (煙火を除く)
4	63	101	56	45

(許可数)

表17

(令和元年度)

販売 営業許可	譲渡許可	譲受許可				煙火消費許可
		火工品のみ	25kg以下	25kg超	計	
0	11	16	8	218	242	188

(2) 火薬類の消費状況

令和元年度における火薬類の消費状況は次のとおりです。

表18

区分	鉱山	石灰石	土木	砕石	その他	計
黒色火薬	0kg	0kg	0kg	6,885.0kg	0kg	6,885.0kg
爆薬	4.5(t)	287.9(t)	949.6(t)	1,048.6(t)	30.7(t)	2,321.2(t)

(3)保安・立入検査実施状況

令和元年度における保安・立入検査実施状況は次のとおりです。

表19

区分	販売所	消費場所	火薬庫	庫外貯蔵所		煙火 製造所	計
				販売業者	消費者		
保安			35			4	39
立入	25	31	35	22	29	2	144
計	25	31	70	22	29	6	183

<令和元年度指導状況>

検査実施事業者数 183

うち、違反事業者数 6

災 害 編

第10 災害発生状況

1 令和元年災害発生状況

① 人的被害

死者37名(全て台風第19号等の被害、関連死5名含む)で、負傷者が81名(うち、雪による事故により7名、5月11日の突風火以外で14名、8月4日の地震で1名、台風第19号等により59名)でした。

② 住家被害

全壊1352棟、半壊11,513棟、一部破損4,415棟、床上浸水357棟、床下浸水350棟でした。
 主な内容は、台風第19号等による被害で、全壊1,351棟、半壊11,513棟、一部破損4,408棟、床上浸水340棟、床下浸水290棟です。

※令和元年被害状況(総括表)

区分 災害種別	発生 件数	警報 発令 件数	人的被害(人)			住家被害(棟)				
			死者	行方 不明者	負傷者	全壊	半壊	一部 破損	床上 浸水	床下 浸水
地震	3				1			1		
台風	2	2	37		59	1352	11513	4410	344	311
豪雨	20	19						1	13	39
風害	3	1			14			3		
雪害	6	0			7					
ひょう害										
地すべり										
凍霜害										
落雷火災										
その他										
計	34	22	37		81	1352	11513	4415	357	350

※「令和元年災害年報」による。

※地震については震度4以上を観測した数。

雪による被害の発生状況

令和2年4月5日 現在

No.	市町村	発生年月日	時刻	性別	年齢	分類	原因	概況
1	南会津町	H31年1月1日	15時05分	男	55歳	重傷	②	除雪作業中、除雪機のオーガに指が接触し、右第2,3,4指不全切断、開放骨折の重傷。
	南会津町	H31年1月1日	15時50分	男	46歳	軽傷	②	屋根の雪下ろしのため、梯子を登っていたところ足を滑らせ転落し、左足関節捻挫の軽症。
2	会津若松市	H31年1月23日	14時06分	男	61歳	軽傷	②	屋根の雪下ろし中、3m下の雪だまりに墜落し右足を負傷。
3	只見町	H31年1月26日	12時00分	男	69歳	重傷	②	屋根の雪下ろし中、雪と共に落下。あばら骨、腰の骨の骨折。
4	西会津町	H31年1月30日	夜間 (時間不明)	男	68歳	重傷	②	軒下で除雪作業中、屋根の雪が落ちてきて後頭部にぶつかる。その後異常なかったが、2/1朝から両下肢の脱力感あり。
5	磐梯町	H31年2月6日	11時20分	男	58歳	重傷	②	会社敷地内の除雪中、屋根からの落雪により前額部切創、眼底部を骨折する重傷。
6	西会津町	H31年2月26日	14時26分	男	78歳	軽傷	⑤	78歳男性が、息子と二人で自宅周囲の除雪作業中、誤って稼働中の除雪機に手を入れ、右薬指先端部を切断する軽傷。

令和元年災害年報

災害名		雪害	雪害	雪害	雪害	雪害	地すべり	雪害	暴風	吾妻山警戒レベル引き上げ
		1月1日	1月23日	1月26日	1月30日	2月6日	2月13日	2月26日	3月11日	5月9日
発生年月日										
区分										
人的被害	死者	人								
	うち関連死	人								
	行方不明者	人								
	負傷者	人	1		1	1	1			
	里傷	人								
	軽傷	人	1	1				1		
住家被害	全壊	棟								
		世帯								
	半壊	棟								
		世帯								
	一部破損	棟								
		世帯								
	床上浸水	棟								
		世帯								
		人								
		棟								
	床下浸水	世帯								
		人								
非住家	公共建物	棟								
	その他	棟								
その他	田	流失・埋没	ha							
		冠水	ha							
	畑	流失・埋没	ha							
		冠水	ha							
	学校	箇所								
	病院	箇所								
	道路	箇所					1			
	橋りょう	箇所								
	河川	箇所								
	港湾	箇所								
	砂防	箇所								
	清掃施設	箇所								
	崖くずれ	箇所								
	鉄道不通	箇所								
	被害船舶	隻								
	水道	戸								
	電話	回線								
	電気	戸								
	ガス	戸								
	ブロック塀	箇所								
公有財産等	箇所									
社会福祉施設	箇所									
保健衛生施設	箇所									
医療施設	箇所									
衛生施設	箇所									
地すべり	箇所									
急傾斜地	箇所									
下水道	箇所									
公園	箇所									
火災	建物	件								
	危険物	件								
	その他	件								
り災世帯数	世帯									
り災者数	人									
公立文教施設	千円									
農林水産業施設	千円									
公共土木施設	千円						1,058,311			
その他の公共施設	千円									
小計	千円	0	0	0	0	0	1,058,311	0	0	
公共施設被害市町村	団体						1			
その他	農産被害	千円								
	林産被害	千円								
	畜産被害	千円								
	水産被害	千円								
	商工被害	千円								
	災害廃棄物処理	千円								
	水道被害	千円								
林地崩壊	千円									
被害総額	千円	0	0	0	0	0	1,058,311	0	0	
都道府県災害対策本部	設置	月 日	月 日	月 日	月 日	月 日	月 日	月 日	月 日	
	解散	月 日	月 日	月 日	月 日	月 日	月 日	月 日	月 日	
災害対策本部設置市町村(団体)								1	1	
災害救助法適用市町村(団体)										
消防職員出動延人数										
消防団員出動延人数										

災害名		突風	大雨・洪水	大雨・洪水	突風	雨	地震	地震	大雨	大雨	大雨	大雨	大雨・洪水	
		発生年月日	5月11日	5月15日	5月21日	6月5日	6月15日	6月17日	6月18日	6月22日	6月23日	6月30日	7月4日	7月24日
区分														
人的被害	死者	人												
	うち関連死	人												
	行方不明者	人												
	負傷者	人	14											
住家被害	全壊	棟												
		世帯												
	半壊	棟												
		世帯												
	一部破損	棟				3							1	
		世帯				3							1	
		人				6							1	
	床上浸水	棟		1			2							10
		世帯		1			2							10
		人		1			2							16
	床下浸水	棟		14			5			2				14
		世帯		14			5			2				14
人			14			5			5				28	
非住家	公共建物	棟												
	その他	棟		3									5	
その他	田	流失・埋没	ha											
	畑	流失・埋没	ha											
	その他	学校	箇所											
		病院	箇所											
		道路	箇所											5
		橋りょう	箇所											
		河川	箇所											
		港湾	箇所											
		砂防	箇所											
		清掃施設	箇所											
		崖くずれ	箇所											
		鉄道不通	箇所											
		被害船舶	隻											
		水道	戸											
		電話	回線											
		電気	戸											
		ガス	戸											
		ブロック塀	箇所											
		公有財産等	箇所											
		社会福祉施設	箇所											
保健衛生施設	箇所													
医療施設	箇所													
衛生施設	箇所													
地すべり	箇所													
急傾斜地	箇所													
下水道	箇所													
公園	箇所													
火災	建物	件												
	危険物	件												
	その他	件												
り災世帯数	世帯		1			2						10		
り災者数	人		1			2						16		
公立文教施設	千円													
農林水産業施設	千円									32,365				
公共土木施設	千円											39,283		
その他の公共施設	千円													
小計	千円	0	0	0	0	0	0	0	0	0	32,365	0	39,283	
公共施設被害市町村	団体									2			1	
その他	農産被害	千円												
	林産被害	千円												
	畜産被害	千円												
	水産被害	千円												
	商工被害	千円												
	災害廃棄物処理	千円												
	水道被害	千円												
林地崩壊	千円													
被害総額	千円	0	0	0	0	0	0	0	0	0	32,365	0	39,283	
都道府県災害対策本部	設置	月日	月日	月日	月日	月日	月日	月日	月日	月日	月日	月日	月日	
	解散	月日	月日	月日	月日	月日	月日	月日	月日	月日	月日	月日	月日	
災害対策本部設置市町村(団体)								1					1	
災害救助法適用市町村(団体)														
消防職員出動延人数				103					26			16	48	
消防団員出動延人数			27	149		7						38	3	

災害名		大雨	大雨・洪水	大雨	大雨	地震	大雨・洪水	大雨	大雨・竜巻	大雨・洪水	大雨・洪水	大雨・洪水	
		発生年月日	7月25日	7月28日	7月29日	7月30日	8月4日	8月6日	8月7日	8月8日	8月10日	8月13日	8月22日
区分													
人的被害	死者	人											
	うち関連死	人											
	行方不明者	人											
	負傷者	人					1						
住家被害	全壊	棟											
		世帯											
	半壊	棟											
		世帯											
	一部破損	棟					1						
		世帯					1						
	床上浸水	棟					1						
		世帯											
		人											
	床下浸水	棟		1				2					1
		世帯		1				2					1
		人		1				2					6
非住家	公共建物	棟											
	その他	棟											
その他	田	流失・埋没	ha										
	冠	水	ha										
	畑	流失・埋没	ha										
		冠	水	ha									
	学校	箇所											
	病院	箇所											
	道路	箇所											
	橋りょう	箇所											
	河川	箇所											
	港湾	箇所											
	砂防	箇所											
	清掃施設	箇所											
	崖くずれ	箇所											
	鉄道不通	箇所											
	被害船舶	隻											
	水道	戸											
	電話	回線											
	電気	戸											
	ガス	戸											
	ブロック塀	箇所											
公有財産等	箇所												
社会福祉施設	箇所												
保健衛生施設	箇所												
医療施設	箇所												
衛生施設	箇所												
地すべり	箇所												
急傾斜地	箇所												
下水道	箇所												
公園	箇所												
火災	建物	件											
	危険物	件											
	その他	件											
り災世帯数	世帯												
り災者数	人												
公立文教施設	千円												
農林水産業施設	千円												
公共土木施設	千円												
その他の公共施設	千円												
小計	千円	0	0	0	0	0	0	0	0	0	0	0	
公共施設被害市町村	団体												
その他	農産被害	千円											
	林産被害	千円											
	畜産被害	千円											
	水産被害	千円											
	商工被害	千円											
	災害廃棄物処理	千円											
水道被害	千円												
林地崩壊	千円												
被害総額	千円	0	0	0	0	0	0	0	0	0	0	0	
都道府県災害対策本部	設置	月 日	月 日	月 日	月 日	月 日	月 日	月 日	月 日	月 日	月 日	月 日	
	解散	月 日	月 日	月 日	月 日	月 日	月 日	月 日	月 日	月 日	月 日	月 日	
災害対策本部設置市町村(団体)						1							
災害救助法適用市町村(団体)													
消防職員出動延人数			8	4			3						
消防団員出動延人数		9											

災害名		台風第15号	大雨	地すべり	台風第19号等(10月25日大雨・洪水警報を含む)	大雨	計	
		発生年月日	9月9日	9月11日	9月13日	10月12日		10月15日
区分								
人的被害	死者	人			37		37	
	うち関連死	人			5			
	行方不明者	人			0		0	
	負傷者	里傷	人			1		5
		軽傷	人			58		76
住家被害	全壊	棟	1			1,351	1,352	
		世帯	1			1,438	1,439	
		人	3			3,093	3,096	
	半壊	棟				11,513	11,513	
		世帯				12,654	12,654	
		人				27,774	27,774	
	一部破損	棟	2			4,408	4,415	
		世帯	2			4,916	4,923	
		人	2			11,400	11,410	
	床上浸水	棟	4			340	357	
		世帯	4			374	391	
		人	4			722	745	
	床下浸水	棟	21			290	350	
		世帯	21			290	350	
		人	22			722	805	
非住家	公共建物	棟			37		37	
	その他	棟	1			9,195	9,204	
その他	田	流失・埋没	ha			0.00	0	
		冠水	ha			1	1	
	畑	流失・埋没	ha			0	0	
		冠水	ha			0	0	
	学校	箇所				35	35	
	病院	箇所				0	0	
	道路	箇所	1			772	779	
	橋りょう	箇所				25	25	
	河川	箇所	1		1	1,884	1,886	
	港湾	箇所				4	4	
	砂防	箇所				28	28	
	清掃施設	箇所				4	4	
	崖くずれ	箇所				0	0	
	鉄道不通	箇所				5	5	
	被害船舶	隻				6	6	
	水道	戸				30,543	30,543	
	電話	回線				0	0	
	電気	戸				160	160	
	ガス	戸				0	0	
	ブロック塀	箇所				0	0	
	県有財産等	箇所				3	3	
	社会福祉施設	箇所				0	0	
	保健衛生施設	箇所				0	0	
	医療施設	箇所				0	0	
	衛生施設	箇所				0	0	
	地すべり	箇所				0	0	
	急傾斜地	箇所				0	0	
下水道	箇所				32	32		
公園	箇所				0	0		
火災	建物	件			0	0		
	危険物	件			0	0		
	その他	件			0	0		
り災世帯数	世帯	5			14,466	14,484		
り災者数	人	7			31,589	31,615		
公立文教施設	千円				2,145,464	2,145,464		
農林水産業施設	千円				3,261,795	3,294,160		
公共土木施設	千円	104,131		181,758	89,228,253	90,611,736		
その他の公共施設	千円	61,009			6,241,058	6,302,067		
小計	千円	165,140	0	181,758	100,876,570	102,353,427		
公共施設被害市町村	団体	1		1	59	65		
その他	農産被害	千円			0	0		
	林産被害	千円			21,225	21,225		
	畜産被害	千円			0	0		
	水産被害	千円			0	0		
	商工被害	千円			92,909,910	92,909,910		
	災害廃棄物処理	千円			28,314,205	28,314,205		
	水道被害	千円			0	0		
林地崩壊	千円			0	0			
被害総額	千円	165,140	0	181,758	222,121,910	223,598,767		
都道府県災害対策本部	設置	月 日	月 日	月 日	10月12日	月 日		
	解散	月 日	月 日	月 日	令和2年3月24日	月 日		
災害対策本部設置市町村(団体)		6			51	62		
災害救助法適用市町村(団体)					55	55		
消防職員出動延人数		199	21		2,639	3,067		
消防団員出動延人数		851			24,503	25,587		

3 主な災害発生件数(平成3年～令和元年)

年	雪害	がけ崩れ	水害	風害	雨 水 ひょう害	風浪 高潮	霜害	干害	地震	地す べり	異常 低温	台風	土砂 崩れ	竜巻	雷災	火災	備 考
3	5		8	2	1	1	2			1		5				965	雪害欄には、融雪2を含む
4	4		4	2	5		3			2		1			1	865	雪害欄には、融雪2を含む
5			5	8	2	2	5				1	2				996	
6	3		11	7	8		1	1	1	2		1				1,021	雪害欄には、融雪1を含む
7	6		10	8	4							1				1,015	雪害欄には、融雪1・雪崩1を含む
8	6		3	8	5		1			3		2				1,259	雪害欄には、融雪1・雪崩1を含む
9	2		11	7	8	1	3			1		2				1,139	水害は豪雨
10	4	1	11	2	1		1					3				940	水害は豪雨
11	3		14	5	3		2			2		1		1	1,074	水害は豪雨	
12	3		10	4	6							1				1,086	水害は豪雨、雪害は融雪1を含む
13	7		16	1	5		2			1	1	2				1,108	水害は豪雨
14	4		12	2	3		3	1		3		3				1,346	水害は豪雨、干害は高温害
15	4	4	6	6	1	1	1		6	4	1	2				1,219	水害は豪雨
16	11		15	5			1		4	4		7				1,205	水害は豪雨、雪害は融雪1・雪崩1を含む
17	14		10	3	3	3	2		6			3	1			915	水害は豪雨、雪害は融雪1・雪崩3を含む
18	4		19	6	3		1	1		1	3	1				959	干害は高温害
19	4		9	2	2		3					2	1			952	水害は豪雨・大雨、雪害は融雪・暴風雪を含む
20	7		14	2	2				4							838	水害は、大雨、多雨を含む。雪害は大 雪、雪崩を含む
21	5		6	5	5		2		4			1				882	水害は、豪雨、大雨・洪水を含む。地 震は、津波を含む。
22	5		24	3	5		2		4	1	1		1			730	水害は、豪雨、大雨・洪水を含む。 地震は、津波を含む。 雪害は、凍害を含む。
23	1		28	2	2			1	9			2				851	水害は、豪雨、大雨・洪水を含む。 東日本大震災は除く。
24	2		33	4					22			1				671	水害は、豪雨、大雨・洪水を含む。 地震は、津波を含む。
25	3		22	4					15			3				823	水害は、豪雨、大雨・洪水を含む。 地震は、津波を含む。
26	5		27						11			3				678	水害は、豪雨、大雨・洪水を含む。 雪害は、大雪、暴風雪を含む。
27	1		20	3					7	1		1	1		1	660	水害は、豪雨、大雨・洪水を含む。 雪害は、大雪、暴風雪を含む。 地震は、津波を含む。
28	9		2	2					2			4				640	水害は、豪雨、大雨・洪水を含む。 雪害は、大雪、暴風雪を含む。 地震は、津波を含む。
29	37		4	1								1				597	水害は、豪雨、大雨・洪水を含む。 雪害は、大雪、暴風雪を含む。
30	29		5	3								2				632	水害は、豪雨、大雨・洪水を含む。 雪害は、大雪、暴風雪を含む。
R1	7		22	3					3			2				657	水害は、豪雨、大雨・洪水を含む。 雪害は、大雪、暴風雪を含む。

4 県内における主要災害

災害名	発生年月日	発生場所	被害額 (万円)	被害内容
高波	40 .1.18	四倉町、浪江町	2億 3,854	住家全壊6戸、自衛隊災害派遣
雪害	40 .4.9	会津地方	9億2,000	自衛隊災害派遣
風水害 (台風6号)	40 .5.27	浜通り地方	3億3,000	住家全半壊5世帯、浸水2,328世帯
ひょう害、突風	40 .7.1	県内全域	15億9,030	負傷7人、住家全半壊21世帯、水稻5,400ha
水害(大雨)	40.7.22	会津地方	8億9,694	死者1人、負傷者1人、浸水1,358世帯
ひょう害(雷雨)	40 .9.4	県内全域	4億4,250	
風水害 (台風24号)	40 .9.17	県内全域	10億4,317	住家全半壊5戸、浸水75戸、負傷1人
風水害 (台風4号)	41 .6.27 ～ 6 .28	県内全域	36億712	死者1人、住家全半壊7世帯、浸水6,905世帯
風水害 (台風26号)	41 .9.25	県内全域	52億1,462	死者9人、住家全半壊39世帯、浸水 10,692世帯、 行方不明2人、負傷3人
火災	42 .5.26	耶麻郡北塩原村	1億4,339	40世帯245人、林野20ha
ひょう害	42 .5.14 ～ 7.29	県内全域	3億917	降ひょう14回
集中豪雨	42 .8.29	耶麻地方	29億2,914	負傷2人、住家全半壊28棟、浸水511戸
風水害(台風22号 27号、長雨)	42 .9.8 ～ 9 .21	特に浜通り地方	16億5,359	死者1名、住家浸水622戸
風水害 (台風34号)	42 .10.27	浜通り地方	4億5,495	住家全半壊9戸、浸水 3,708戸
雪害(豪雪)	43 .1～ 3	会津地方	14億3,919	負傷5人、住家全半壊17戸、浸水144戸
地震	43 .2.26	相馬市、本宮町	1億735	農地農業用施設被害
地震 (十勝沖地震)	43 .5.16	県内全域	8,720	農地農業用施設被害
ひょう害	43 .6.11	相馬郡新地村	1億2,627	農作物被害
集中豪雨	43 .8.15	東白川郡矢祭町	9,300	住家半壊1世帯、浸水家屋39戸
風水害 (台風10号)	43 .8.29	中通り地方 浜通り地方	8,780	住家半壊1世帯、土木被害外
火災	44 .2.5	磐光ホテル	10億9,826	死者31人、負傷者31人
爆発	44 .3.1	伊達製鋼	3,920	死者3人、負傷者32人
水害(融雪)	44 .3.25 ～ 4 .25	会津地方	5億2,719	
火災	44 .4.7	福島市万世町	1億2,018	5世帯34人
霜害	44 .5.7	県内全域	19億5,262	農作物
水害(大雨)	44 .8.12	会津地方	101億2,520	会津地方死者10人、行方不明1人、負傷24人、 家屋全半壊211戸、浸水1,041戸
水害 (台風12号)	44 .10.8	田村地方 浜通り地方	4億6,857	住家浸水209戸
暴風雨雪 (1月低気圧)	45.1.30 ～ 1 .31	県内全域	8億9,320	死者14人、行方不明2人、負傷者14人、全壊177 戸、貨物船1隻沈没
火災	45 .4.14	郡山市麓山町	729	死者3人
水害(長雨)	45 .5.6 ～ 5 .11	中通り地方 相馬地方	7億1,192	農作物
火災 (ガス爆発)	45 .5.11	小名浜ショッピングセンター	3億355	全焼
水害(大雨)	45 .7.18 ～ 7 .19	会津地方 浜通り地方	1億3,048	床下浸水530戸
ひょう害	45 .7.28 ～ 8 .1	中通り地方 相馬地方	1億6,059	農作物
火災	45 .11.1	双葉郡広野町	3,400	死者3人、負傷者1人
水害(大雨)	45 .11.19 ～ 11 .20	浜通り地方	10億2,269	床下浸水 1,865 世帯
火災	46 .1.9	伊達郡伊達町	1億,0361	染色工場

災害名	発生年月日	発生場所	被害額 (万円)	被害内容
火災	46 .4.9	田島町帯沢部落	2,995	25棟焼失
集中豪雨	46 .4.29	浜通り地方	17億9,524	負傷者1人、家屋全半壊12棟、床下浸水3,791棟
霜害	46.4月下旬 ～5月下旬	浜通り地方 中通り地方	38億,5098	農作物
台風(23号、25号、 26号)	46 .8.31 ～ 9 .11	県内全域	143億8,907	行方不明1人、負傷者8人、家屋全半壊一部破損96棟、床上浸水10,391棟
冷害	46.8月中旬 ～10月下旬	県内全域	45億9,141	農作物
風浪・着雪害	47.1.11 ～ 1.27	浜通り地方 中通り地方南部	7億 194	土木施設4億2,999万円、造林の倒伏、折損2億7,164万円
水害(大雨)	47 .2.22 ～ 2.29	いわき地方中心	3億4,807	土木施設2億8,765万円、農地林務施設3,636万円
融雪害	47 .3～4	いわき地方 会津地方	6億6,282	土木施設5億3,715万円、農地林務施設1億2,567万円
火災	47 .5.12	会津若松市東山町(一の渡戸)	2億4,805	死者1人、負傷者8人、全焼8世帯55人
霜害	47 .5.29	県内全域	3億4,488	農作物
ひょう害	47 .6.21	中通り地方	8億6,587	農作物
風水害 (台風13号)	47 .8.7	浜通り、会津地方中心	5億2,810	住家浸水275世帯、文教施設20万円、農地林務施設1,900万円、土木施設3億3,390万円、農作物被害外
ひょう害	47.8.13 ～ 8.19	県内全域	7億9,164	負傷者2人、住家半壊、一部破損18世帯、13世帯、農作物7億8,074万円
風水害 (台風20号)	47.9.16 ～9.17	県内全域	26億7,032	住家半壊一部破損113世帯、浸水116世帯、農作物7億6,192万円、農地林務施設4億円、土木施設14億5,680万円、文教施設110万円
火災	47.10.22	田村郡常葉町	1億157	常葉中学校
工場火災	48 .1.5	郡山市	7,220	乾燥・調板、仕上げ工場各1棟1,778㎡全焼
山林火災	48.3.1	いわき市内郷	2,765	山林83ha、工場倉庫10棟(1,726㎡)
山林火災	48.3.9	相馬郡飯舘村	3,741	山林52.1ha 自衛隊災害派遣
霜害	48.5.5	県下全域(いわき市を除く)	2,000	アスパラガス、リンゴ、桑の合計292ha
霜害	48.5.6	阿武隈山系沿	2,068	桑を中心に324ha
ゴミ焼却炉爆発	48.5.23	いわき市		いわき市営じん芥焼却場1号炉内でスプレー空缶が爆発、4人重軽傷
火災	48.5.28	南会津郡下郷町	2,200	住家5棟5世帯22人、非住家12棟全焼
炭坑火災	48.5.29	いわき市		常磐炭坑西部鉱4人死亡 14人一酸化炭素中毒
干害	48.7月下旬 ～ 8月下旬	県内全域	62億3,632	桑、ホップ、果樹木等1,425,000本、穀類野菜等143,313t
学校火災	48.12.11	須賀川市	1,000	県立須賀川高等学校木造2階建2棟465㎡
雪害	49.1.5	会津地方中心	約71億	死者12人、負傷者29人、床下浸水50世帯、農林水産業施設約23億、公共土木施設約27億、農産被害約5億、林産物約14億
火災	49.3.2	鹿島町	約3億	婦人服製造業(株)福装鹿島工業15棟焼損
凍霜害	49.4.20 49.5.3 49.5.6	阿武隈山系沿	約2億	農作物
ひょう害	50.6.9	県北地方中心	約19億8,000	床上浸水7世帯、床下浸水126世帯、農作物18億円、公共土木施設5,600万円
集中豪雨	50.7.7	県内全域	約86億5,000	軽傷3人、半壊14世帯、一部破損17世帯、床上浸水100世帯、床下浸水1,600世帯、農林水産業施設19億円、公共土木施設63億円、農作物3億1,000万円
工場火災	50.11.20	東白川郡棚倉町	約4億348	無線機製造工場1,330㎡全焼

災害名	発生年月日	発生場所	被害額 (万円)	被害内容
融雪災害	50.4.10	会津地方中心	約45億5,300	道路142箇所、橋りょう4箇所、河川336箇所、砂防6箇所
大雨	51.9.3	いわき市、桑折町、檜葉町、富岡町、双葉町、小高町ほか	約16億7,500	住家半壊1世帯、一部破損4世帯、床上浸水2世帯、床下浸水209世帯、公共土木施億4,900万円、(道路119箇所、河川91箇所等)
幼稚園火災	51.11.10	相馬郡小高町	約2,500	小高町立幼稚園全焼(焼面積2,398㎡)
火災	52.1.19	南会津郡田島町	6,192	家具製造業(株)アマダ997㎡全焼 死者3人、負傷者3人
デパート火災	52.7.16	伊達郡保原町	2億2,542	(株)米沢ファミリーデパート丸井店1,547㎡全焼
台風11号	52.9.19 ～9.20	県内全域	84億9,979	死者2人、重傷2人、軽傷1人、住家全壊18棟、半壊21棟、床上浸水2,412棟、床下浸水6,743棟、農林水産業施設23億3,842万円、公共土木施設30億2,298万円
旅館火災	52.12.18	会津若松市	1億	東山温泉 旅館「丸井荘」2,038㎡全焼 死者4人、負傷者11人
火災	53.3.7	岩瀬郡長沼町	5,097	住家9棟9世帯全焼、焼損数21棟
雪害	53.4.3	阿武隈山系沿	25億8,854	林産被害16億4,589万円等
地震 (1978年宮城県沖地震)	53.6.12	県内全域	27億7,756	死者1人、重軽傷者49人、住家全壊6棟、半壊60棟、一部破損1,672棟、公共土木施設約4億6,000万円、農林水産業施設約11億円、商工被害額約4億円、災害対策本部設置
水害 (梅雨前線大雨)	53.6.25 ～6.28	県内全域	104億1,495	死者2人、重軽傷者3人、住家全壊2棟、半壊1棟、一部破損6棟、床上浸水66棟、床下浸水721棟、農林水産業施設約40億円、土木施設54億円
干害	53.8.	県内全域	44億8,899	果樹約16億351万円、野菜約13億409万円
火災	54.2.7	福島市新町	2億,2907	スズキ家具店全焼
風害	54.3.31 ～4.1	県内全域	15億9,922	死者2人、重傷2人、軽傷5人、住家全壊1棟、半壊40棟、一部破損1,085棟、農産被害2億8,851万円
大雨	54.5.15	浜通り地方中心	41億2,693	死者1人、軽傷1人、住家半壊1棟、一部損2棟、床上浸水107棟、床下浸水1,119棟、公共土木施設23億5,364万円、農林業施設14億4,292万円
火災	54.7.9	伊達郡伊達町	3億3,559	小松物産株式会社工場全焼
台風20号	54.10.19	県内全域	100億3,694	重傷4人、軽傷10人、住家全壊1棟、半壊9棟、一部破損140棟、床上浸水768棟、床下浸水1,974棟、公共土木施設約62億6,987万円、農林施設約21億円
豪雪・融雪災	55.2.1 ～5.3	会津地方中心	83億6,020	死者2人、重傷14人、軽傷10人、住家全壊1棟、半壊9棟、一部破損521棟、床上浸水9棟、床下浸水98棟、農林水産業施設18億3,923万円、公共土木施設39億8,731万円、農産被害3億5,141万円、商工被害21億3,468万円等
火災	55.7.15	須賀川市	2億6,917	株式会社アマ横全焼
ひょう害	55.7.23 ～7.24	中通り地方 会津地方	17億7,177	軽傷1人、住家一部破損24棟、農産被害17億6,336万円
大雨	55.7.23 ～7.25	中通り地方 会津地方	4億7,520	住家一部破損1棟、床下浸水57棟、道路破損21箇所、河川破壊43箇所、農林水産業施設1億5,474万円、公共土木施設3億1,568万円
異常低温 (冷害)	55.7～8	県内全域	661億6,100	水稻521億円、野菜52億1,000万円、果樹36億円、桑26億円等
大雨	55.9.7 ～9.8	中通り地方南部	5億9,339	軽傷1人、住家半壊2棟、一部破損1棟、床下浸水6棟、道路42箇所、河川69箇所、水産業施設2億3,050万円、公共土木施設3億4,702万円

災害名	発生年月日	発生場所	被害額 (万円)	被害内容
豪雪 暴風雨雪	55.12.13 ～ 12.15 55.12.23 ～ 12.31	県内全域	328億1,595	死者6人、行方不明11人、負傷者27人、住家全壊6棟、半壊12棟、一部破損970棟、床上浸水74棟、床下浸水232棟、農林水産業71億5,879万円、公共土木施設6億9,900万円、農産被害15億2,245万円、林産被害184億9,976万円、電力被害25億円等、県雪害対策本部設置
豪雪	56.1.1 ～3.31	県内全域	118億6,656	死者1人、負傷者41人、住家全壊3棟、半壊15棟、床上浸水13棟、床下浸水75棟、道路303箇所、農林水産業施設9億5,453万円、公共土木施設2億7,992万円、農産被害13億427万円、住家被害15億1,050万円、県雪害対策本部設置
融雪災	56.3.1 ～ 5.31	県内全域	126億1,781	道路748箇所、河川781箇所、農林水産業施設24億3,964万円、公共土木施設101億7,918万円
大雨・風浪	56.4.19 ～ 4.20	浜通り地方	14億3,659	公共土木施設14億759万円等
霜害	56.5.31	県内全域	71億6,260	農産被害71億5,605万円等
ひょう害	56.6.5 ～6.6	中通り地方	4億2,260	農産被害4億2,260万円
大雨	56.6.22 ～ 6.23	会津地方 中通り地方	34億3,787	住家一部破損2棟、床上浸水9棟、床下浸水207棟、道路130箇所、河川123箇所、農林水産業施設13億4,700万円、公共土木施設20億7,370万円
大雨	56.7.11 ～7.13	中通り地方	9億6,211	住家一部破損1棟、床上浸水22棟、床下浸水197棟、道路47箇所、河川74箇所、農林水産業施設2億円、公共土木施設7億6,211万円
大雨	56.7.20 ～ 7.23	中通り地方北部、 南会津地方	8億3,607	住家床上浸水7棟、床下浸水9棟、道路61箇所、農林水産業施設4億1,710万円、公共土木施設2億8,359万円、農産被害1億3,638万円等
台風15号	56.8.22 ～ 8.23	県内全域	337億3,795	行方不明1人、負傷者19名、住家全壊2棟、半壊40棟、一部破損533棟、床上浸水124棟、床下浸水858棟、学校44箇所、農林水産業施設60億9,313万円、公共土木施設135億616万円、農産被害136億1,068万円等
台風24号	56.10.22 ～ 10.23	県内全域	18億1,304	住家半壊1棟、一部破損21棟、床上浸水206棟、床下浸水1,075棟、農林水産業施設5億5,606万円、公共土木施設6億952万円、農産被害6億3,891万円
異常低温(冷害)	56.5～10	県内全域	199億8,540	農産被害199億8,540万円等
融雪	57.3.17 ～ 3.29	会津地方 中通り地方	28億5,746	道路138箇所、橋りょう5箇所、河川261箇所、砂防22箇所、農林水産業施設6,702万円、公共土木施設27億9,044万円
融雪	57.4.13 ～ 4.17	会津地方 中通り地方	8億6,231	道路33箇所、橋りょう2箇所、河川58箇所、砂防5箇所、農林水産業施設1,222万円、公共土木施設8億5,009万円
大雨・風浪	57.4.15 ～ 4.16	県内全域	56億1,257	住家一部破損1棟、床上浸水33棟、床下浸水525棟、道路295箇所、橋りょう3箇所、河川695箇所、砂防13箇所、海岸15箇所、農林水産業施設8億7,608万円、公共土木施設2,193億円、農産被害1,456万円等
林野火災	57.4.25	双葉郡川内村	7,000	山林63ha
大雨	57.5.20 ～ 5.21	県内全域	1億6,001	道路12箇所、河川25箇所、公共土木施設1億6,001億円等
大雨・ひょう	57.6.19	中通り地方	1億1,459	住家床上浸水57棟、床下浸水558棟、農産被害1億1,459万円等
大雨・ひょう	57.7.10	県内全域	6億955	住家床下浸水12棟、農林水産業施設2,098万円、農産被害5億8,856万円
大雨	57.7.21	県北地方 会津地方	7億5,479	軽傷1人、住家一部破損8棟、床上浸水3棟、床下浸水64棟、道路86箇所、河川85箇所、農林水産業施設7,283万円、公共土木施設6億4,086万円、農産被害4,110万円

災害名	発生年月日	発生場所	被害額 (万円)	被害内容
台風10号	57. 8. 1 ～ 8. 2	県内全域	186億2,452	死者3人、住家全壊1棟、半壊6棟、一部破損71棟、床上浸水32棟、床下浸水94棟、道路313箇所、橋りょう8箇所、河川358箇所、砂防6箇所、自然公園2箇所、公立文教施設968万円、農林水産業施設10億2,402万円、公共土木施設61億6,660万円、林産被害1億8,762万円、商工被害3,960万円、通信被害2,800万円等
大雨	57.8. 11	中通り地方	1億2,272	住家床上浸水26棟、床下浸水141棟、河川21箇所、公共土木施設1億2,272万円
大雨	57.8. 28	中通り地方北部、浜通り地方	8億2,878	住家床上浸水5棟、床下浸水150棟、道路52箇所、橋りょう2箇所、河川76箇所、農林水産業施設3億5,725万円、公共土木施設4億5,131万円、農産被害2,022万円等
台風18号	57. 9. 12 ～ 9. 13	県内全域	226億3,034	死者3人、負傷者12人、住家全壊8棟、半壊21棟、一部破損125棟、床上浸水631棟、床下浸水4,175棟、道路1,560箇所、橋りょう42箇所、河川1,555箇所、砂防23箇所、水道30箇所、公共文教施設7,827万円、農林水産業施設39億9,793万円、公共土木施設158億227万円、その他の公共施設8,464万円、農産被害23億9,456万円、畜産被害1,888万円、商工被害2億2,080万円等
大雨	57. 10. 19 ～ 10.20	浜通り地方	2億7,757	住家床上浸水4棟、床下浸水48棟、道路29箇所、河川38箇所、砂防2箇所、公共土木施設2億1,221万円、農産被害6,536万円
異常低温	57.6～ 9	県内全域	164億9,630	農産被害164億9,630万円
融雪	58. 3. 28 ～ 4. 12	会津地方中心	47億8,226	道路206箇所、橋りょう14箇所、河川384箇所、砂防21箇所、治山施設2箇所、公共土木施設46億6,259万円等
林野火災	58.4. 27	耶麻郡西会津町	2,133	山林約28ha
大雨	58. 5. 16 ～ 5. 17	中通り地方北部、浜通り地方北部	6億3,452	道路33箇所、河川69箇所、公共土木施設6億1,587万円、農地農業用施設12箇所、農林水産業施設1,865万円
大雨	58. 7. 20 ～ 7. 28	会津地方、中通り地方	10億9,412	住家床上浸水11棟、床下浸水189棟、道路124箇所、橋りょう5箇所、河川70箇所、砂防7箇所、公共文教施設700万円、農林水産業施設1億590万円、公共土木施設9億4,134万円、農産被害3,988万円
大雨・ひょう害	58. 9. 7 ～ 9. 8	県内全域	9億2,259	住家床下浸水37棟、道路78箇所、橋りょう1箇所、河川189箇所、砂防2箇所、農林水産業施設2,840万円、公共土木施設8億8,978万円、農産被害432万円
台風10号	58. 9. 27 ～ 9. 29	県内全域	21億2,326	住家床下浸水2棟、道路160箇所、橋りょう7箇所、河川253箇所、砂防13箇所、農林水産業施設1億6,592万円、公共土木施設19億5,734万円
大雪	59. 1. 1 ～ 3. 31	県内全域	3億2,729	死者3人、負傷者4人、住家半壊1棟、一部破損27棟、床下浸水5棟、床下浸水5棟、学校2校、道路327箇所、公共文教施設1,234万円、公共土木施設1億8,658万円、林産被害1億2,130万円等
異常低温 寒風	59. 1. 1 ～ 5. 31	県内全域	69億7,636	道路1,053箇所、水道管凍結68,099件、公共土木施設38億1,543万円、農産被害17億5,737万円、林産被害14億356万円
風浪	59. 2. 27 ～ 2. 28	浜通り地方	32億7,069	海岸49箇所、公共土木施設32億7,069万円
融雪	59. 4. 3 ～ 5. 13	県内全域	78億661	学校1校、道路469箇所、橋りょう18箇所、河川901箇所、砂防41箇所、農林水産業施設4億6,626万円、公共土木施設73億1,909万円等
干害	59. 7. 21 ～ 8. 31	県内全域	62億8,127	農産被害62億5,301万円、林産被害2,817万円

災害名	発生年月日	発生場所	被害額 (万円)	被害内容
大雨 波浪	59. 10. 12 ～ 10.14	浜通り地方	34億1,010	道路51箇所、河川120箇所、砂防2箇所、海岸36箇所、農林水産業施設3億8,916万円、公共土木施設30億2,094万円
異常低温	60. 1. 1 ～ 1. 31	中通り地方北部、浜通り地方北部	33億3,728	道路927箇所、公共土木施設33億3,728万円
豪雨	60. 2. 9 ～ 2. 10	浜通り地方	10億7,736	負傷者2人、住家半壊1棟、一部破損1棟、床下浸水13棟、道路25箇所、河川64箇所、海岸5箇所、農林水産業施設1億1,035万円、公共土木施設9億6,701万円
融雪	60. 3. 18 ～ 4. 27	県内全域	82億9,627	道路364箇所、橋りょう19箇所、河川795箇所、砂防45箇所、農林水産業施設4億1,170万円、公共土木施設78億8,457万円等
台風6号	60. 6. 30 ～ 7. 1	県内全域	113億7,833	負傷者2人、住家半壊1棟、一部破損6棟、床上浸水7棟、床下浸水209棟、道路260箇所、橋りょう4箇所、河川611箇所、海岸40箇所、砂防13箇所、農林水産業施設10億1,167万円、公共土木施設98億1,616万円
干害	60. 7. 21 ～ 9. 10	県内全域	27億8,262	農産被害27億8,262万円
低温	61. 2. 1 ～ 2. 28	県内全域	72億3,038	道路1,626箇所、農林水産業施設3,495万円、公共土木施設71億9,543万円
融雪	61. 3. 18 ～ 3. 28	会津地方 中通り地方	63億9,986	道路270箇所、橋りょう6箇所、河川592箇所、砂防49箇所、地すべり防止施設1箇所、農林水産業施設1億7,194万円、公共土木施設62億2,792万円等
暴風雪・波浪	61. 3. 23 ～ 3. 24	中通り地方 浜通り地方	21億7,424	死者2人、住家全壊1棟、港湾6箇所、漁港11箇所、海岸5箇所、農林水産業施設5億5,715万円、公共土木施設10億8,362万円、農産被害1億4,449万円、林産被害1億4,898万円、水産被害4億4,000万円等
大雨	61. 5. 14 ～ 5. 15	中通り地方 浜通り地方	4億7,943	住家床下浸水1棟、道路24箇所、河川86箇所、砂防4箇所、農林水産業施設1億5,417万円、公共土木施設3億2,526万円等
集中豪雨 (台風10号)	61. 8. 4 ～ 8. 5	県内全域	1,084億8,739	死者3人、負傷者8人、住家全壊14棟、半壊33棟、一部破損125棟、床上浸水5,501棟、床下浸水8,520棟、学校115箇所、病院1箇所、道路1,921箇所、橋りょう69箇所、河川2,812箇所、砂防57箇所、鉄道不通8箇所、水道15,370戸、電話1,982回線、電気25,300戸、地すべり防止施設1箇所、公共文教施設3億6,597万円、農林水産業施設191億3,700万円、公共土木施設394億6,330万円、その他の公共施設2億3,642万円、農産被害37億1,667万円、商工被害445億4,877万円、災害救助法適用、災害対策本部設置
融雪	62. 3. 19 ～ 3. 28	会津地方	51億1,481	道路230箇所、橋りょう8箇所、河川410箇所、砂防32箇所、農林水産業施設3億2,735万円、公共土木施設47億8,746万円
地震	62.4. 7	浜通り地方 中通り地方	1億5,752	負傷者1人、住家半壊1棟、一部破損1棟、学校1箇所、農林水産業施設3,234万円、公共土木施設5,848万円、商工被害6,658万円
林野火災	62.4. 20	安達郡東和町	482	焼損面積3.9ha自衛隊災害派遣
林野火災	62. 4. 24 ～ 4. 25	東白川郡 塙町、鮫川村	4億3,328	焼損面積204.8ha自衛隊災害派遣
林野火災	62. 5. 4 ～ 5. 5	双葉郡浪江町	2,176	焼損面積33ha自衛隊災害派遣
林野火災	62. 5. 9 ～ 5. 11	原町市	1億1,565	焼損面積82.5ha自衛隊災害派遣
ひょう害	62. 6.18 6.22 7. 9	中通り地方 会津地方	11億4,018	農産被害11億4,018万円

災害名	発生年月日	発生場所	被害額 (万円)	被害内容
豪雨	62. 7. 14 ～ 7. 15	中通り地方 会津地方	7億2,953	負傷者1人、住家一部破損2棟、床上浸水20棟、 床下浸水312棟、道路15箇所、橋1箇所、河川126 箇所、鉄道不通1箇所、電気2,205戸、農林水産 業施設6,067万円、公共土木施設6億6,274万 円、農産被害611万円等
豪雨	62. 9. 9 ～ 9. 11	中通り地方,浜 通り地方南部	26億7,914	住家一部破損2棟、床上浸水9棟、床下浸水255 棟、道路183箇所、橋りょう1箇所、河川355箇所、 砂防15箇所、電気3,193戸、農林水産業施設1億 6,334万円、公共土木施設25億1,580万円
台風13号	62. 9. 13 ～ 9. 18	浜通り地方	74億7,174	住家床上浸水4棟、床下浸水23棟、道路56箇所、 橋りょう1箇所、河川164箇所、海岸60箇所、農林 水産業施設1億2,666万円、公共土木施設73億 4,508万円
豪雨	63. 6. 7 ～ 7. 29	県内全域	1億363	負傷者2人、住家一部破損2棟、床上浸水11棟、 農林水産業施設1億317万円、農産被害46万円
豪雨・暴風雨	63. 8. 9 ～ 8. 31	中通り地方 浜通り地方	53億2,094	住家全壊1棟、一部破損2棟、床上浸水18棟、床 下浸水385棟、学校4箇所、道路266箇所、河川 525箇所、砂防5箇所、鉄道不通1箇所、電話450 回線、電気500戸、文化財1箇所、公共文教施設 1,251万円、農林水産業施設4億1,471万円、公 共土木施設48億3,771万円、その他の公共施設 1,500万円、農産被害4,100万円等
豪雨	63. 9. 11 ～ 9. 12	中通り地方	13億5,895	住家一部破損13棟、床上浸水15棟、床下浸水 216棟、学校3箇所、道路222箇所、橋りょう1箇所、 河川136箇所、砂防3箇所、公共文教施設9,691 万円、農林水産業施設2億1,805万円、公共土木 施設11億9,090万円、農産被害286万円
豪雨	63. 9. 24 ～ 9. 25	中通り地方	16億8,771	住家一部破損5棟、床上浸水1棟、床下浸水4 棟、学校3箇所、道路135箇所、橋りょう 1箇所、河川172箇所、砂防3箇所、公共文教施設 9,691万円、農林水産業施設2億1,805万円、公 共土木施設13億7,275万円
異常気象	7月以降	県内全域	645億7,925	農産被害645億7,925万円
台風13号	元. 8. 6 ～ 8. 7	県内全域	505億5,191	死者12人、行方不明者2人、負傷者23人、住家全 壊13棟、半壊58棟、一部破損98棟、床上浸水 1,612棟、床下浸水2,931棟、学校14箇所、病院2 箇所、道路1,372箇所、橋りょう59箇所、河川 2,281箇所、港湾9箇所、砂防34箇所、山腹崩流 399箇所、水道2,357戸、下水道1箇所、公共文教 施設1億6,413万円、農林水産業施設80億5,032 万円公共土木施設358億1,276万円、その他の 公共施設2,568万円、農産被害23億3,398万円、 林産被害1億5,767万円、畜産被害521万円、水 産被害1億8,573万円、商工被害37億3,832万 円、その他771万円、災害救助法適用、災害対策 本部設置
台風17号	元. 8. 27	県内全域	32億5,402	住家半壊1棟、床上浸水19棟、床下浸水308棟、 道路193箇所、橋りょう3箇所、河川329箇所、砂防 9箇所、山腹崩流48箇所、水道22戸、農林水産業 施設1億4,884万円、公共土木施設27億7,687万 円、農産被害3億2,516万円、林産被害50万円、 商工被害25万円
融雪	2. 2. 18 ～ 2. 27	会津	40億4,083	道路152箇所、橋りょう2箇所、河川324箇所、砂 防11箇所、農林水産業施設2億9,391万円、公共 土木施設37億4,691万円
大雨(ひょう害)	2. 7. 24	県内全域	2億5,973	住家床上浸水1棟、床下浸水41棟、農産被害2 億5,973万円

災害名	発生年月日	発生場所	被害額 (万円)	被害内容
台風11号	2. 8. 9 ～ 8. 11	中通り地方 浜通り地方	30億850	住家床下浸水7棟、学校1箇所、道路141箇所、橋りょう3箇所、河川363箇所、砂防13箇所、崖崩れ3箇所、公共土木施設26億8,746万円、農林水産業施設2億2,890万円、農産被害7,954万円、公共文教施設228万円
台風19号	2. 9. 19 ～ 9. 21	県内全域	4億6,150	住家一部破損2棟、床上浸水16棟、床下浸水123棟、道路16箇所、橋りょう1箇所、河川9箇所、公共土木施設1億6,907万円、農林水産業施設1億3,999万円、農産被害1億5,243万円
風浪	2. 10. 23 ～ 10.24	浜通り地方	5億309	港湾12箇所、農林水産業施設5億309万円
大雨	2. 11. 4	浜通り地方	1億2,134	住家床上浸水1棟、床下浸水142棟、道路9箇所、河川5箇所、公共土木施設9,122万円、農林水産業施設3,012万円
台風28号	2. 11. 30 ～ 12.1	中通り地方 浜通り地方 会津北部	7億4,175	負傷者2人、住家一部破損27棟、床上浸水17棟、床下浸水126棟、道路31箇所、橋りょう5箇所、河川39箇所、港湾1箇所、砂防2箇所、公共土木施設5億2,898万円、農林水産業施設1億8,714万円、農産被害2,561万円
波浪	3. 2. 9 ～ 2. 18	浜通り地方	11億5,342	河川1箇所、海岸6箇所、公共土木施設11億5,342万円
低気圧通過による災害 (大雨・風害)	3. 2. 15 ～ 2. 18	会津北部 浜通り北部 浜通り中部	4億538	住家床上浸水3棟、道路4箇所、河川31箇所、崖崩れ1箇所、農林水産業施設6,750万円、公共土木施設3億3,673万円、農産被害1,146万円
融雪	3. 3. 22 ～ 3. 27	会津地方	37億4,465	道路162箇所、橋りょう4箇所、河川284箇所、砂防4箇所、農林水産業施設5億2,474万円、公共土木施設32億1,990万円
凍霜害	3. 5. 4 ～ 5. 6	県内全域	4億6,323	農産被害4億6,323万円
大雨	3. 6. 28	会津北部	6億3,439	住家床上浸水4棟、床下浸水26棟、農林水産業施設6億3,439万円
大雨	3. 8. 6 ～ 8. 8	中通り地方北部 浜通り地方	17億8,594	負傷者1人、住家一部破損2棟、床下浸水87棟、道路50箇所、河川145箇所、砂防4箇所、崖崩れ2箇所、農林水産業施設7,318万円、公共土木施設17億1,217万円、農産被害59万円
台風12号	3. 8. 20 ～ 8. 21	県内全域	30億5,531	住家一部破損1棟、床上浸水4棟、床下浸水50棟、道路82箇所、橋りょう6箇所、河川252箇所、砂防2箇所、農林水産業施設8,887万円、公共土木施設29億6,537万円、農産被害106万円等
台風18号	3. 9. 18 ～ 9. 20	中通り地方 浜通り地方	104億3,360	負傷者1人、住家半壊3棟、一部破損17棟、床上浸水81棟、床下浸水638棟、学校3箇所、道路520箇所、橋りょう7箇所、河川785箇所、砂防16箇所、崖崩れ11箇所、冠水便槽611箇所、公共文教施設2,063万円、農林水産業施設19億1,166万円、公共土木施設82億2,144万円、その他の公共施設359万円、農産被害2億6,778万円、商工被害759万円、その他88万円
台風19号	3. 9. 27 ～ 9. 28	県内全域	11億5,739	負傷者1人、住家一部破損30棟、農産被害11億5,739万円
台風21号	3. 10. 10 ～ 10.14	中通り地方 浜通り地方	78億3,862	死者1人、負傷者6人、住家全壊8棟、半壊17棟、一部破損127棟、床上浸水21棟、床下浸水78棟、学校24箇所、道路699箇所、橋りょう1箇所、河川248箇所、砂防5箇所、崖崩れ12箇所、鉄道不通1箇所、公共文教施設4億4,124万円、農林水産業施設14億9,474万円、公共土木施設58億855万円、農産被害9,408万円等
融雪	4. 3. 27 ～ 4. 6	会津地方	31億4,949	道路119箇所、橋りょう4箇所、河川175箇所、砂防22箇所、農林水産業施設4億8,736万円、公共土木施設26億6,212万円
凍霜害	4. 5. 11 ～ 5. 12	県内全域	2億7,270	農産被害2億7,270万円

災害名	発生年月日	発生場所	被害額 (万円)	被害内容
大雨(ひょう害)	4. 5. 21 ～ 5. 24	中通り地方 浜通り地方	4億1,854	床上浸水1棟、床下浸水26棟、農林水産業施設2,308万円、農産被害3億9,546万円
梅雨前線豪雨	4. 6. 20 ～ 6. 22	中通り地方 浜通り地方	36億1,056	住家一部破損4棟、床上浸水28棟、床下浸水397棟、道路112箇所、橋りょう3箇所、河川317箇所、砂防1箇所、農林水産業施設7億3,572万円、公共土木施設28億2,653万円、農産被害4,830万円
地すべり	4. 11. 4	伊南村	1億5,019	道路1箇所、公共土木施設1億5,019万円
風浪	5. 4. 18	小高町	1億8,847	公共土木施設1億8,847万円
風浪	5. 5. 2 ～ 5. 3	鹿島町	1億8,788	公共土木施設1億8,788万円
梅雨前線豪雨	5.7. 26	会津地方	1億6,836	農林水産業施設1億6,765万円、農産被害71万円
台風11号	5. 8. 26 ～ 8. 28	県内全域	156億6,541	死者1人、負傷者1人、一部破損5棟、床上浸水34棟、床下浸水349棟、学校4箇所、道路323箇所、橋りょう11箇所、河川929箇所、港湾14箇所、砂防18箇所、鉄道不通3箇所、水道421戸、電気3,866戸、公共文教施設3,453万円、農林水産業施設14億6万円、公共土木施設140億6,970万円、その他の公共施設2,126万円、農産被害1億3,829万円、商工被害100万円、その他57万円
豪雨	5. 9. 9 ～ 9. 10	中通り地方北部 中通り地方中部	12億6,601	住家全壊1棟、一部破損7棟、床上浸水16棟、床下浸水180棟、道路106箇所、橋りょう1箇所、河川82箇所、農林水産業施設2億9,130万円、公共土木施設9億4,454万円、農産被害2,617万円、商工被害400万円
豪雨	5. 11. 13 ～ 11.14	浜通り地方 郡山市	32億5,246	負傷者8人、住家全壊6棟、半壊8棟、一部破損29棟、床上浸水859棟、床下浸水1,545棟、学校2箇所、道路121箇所、橋りょう6箇所、河川209箇所、砂防6箇所、崖崩れ5箇所、水道160戸、公共文教施設5,126万円、農林水産業施設5億3,310万円、公共土木施設22億7,956万円、その他の公共施設7,969万円、農産被害5,518万円、商工被害2億4,162万円、その他1,205万円、災害救助法適用
異常気象 (冷害)	5. 7月 ～ 8月	県内全域	867億3,616	農産被害867億3,616万円
風害	6. 2. 21 ～ 2. 24	県内全域	6億1,725	負傷者1人、住家全壊1棟、半壊10棟、一部破損285棟、農産被害6億993万円、畜産被害732万円
地すべり	6. 3. 13	会津本郷町	1億1,915	公共土木施設1億1,915万円
融雪	6. 3. 17 ～ 3. 30	会津地方	32億8,149	農林水産業施設4億4,090万円、公共土木施設28億4,060万円
風害	6. 4. 3	中通り地方 浜通り地方	2億9,546	負傷者12人、半壊5棟、一部破損88棟、農産被害2億8,819万円、畜産被害728万円
豪雨	6. 7. 8 ～ 7. 9	県内全域	1億261	農林水産業施設1億261万円
豪雨	6. 8. 19 ～ 8. 22	県内全域	23億2,561	床上浸水1棟、床下浸水48棟、農林水産業施設3億2,670万円、公共土木施設18億8,889万円、農産被害1億1,002万円
地すべり	6. 8. 22	伊南村	1億8,624	公共土木施設1億8,624万円
高温干害	6年7月 ～ 8月	県内全域	30億6,719	農産被害29億9,078万円、畜産被害7,641万円
ひょう害	6. 9. 8	中通り地方 浜通り地方	1億2,393	農産被害1億2,393万円

災害名	発生年月日	発生場所	被害額 (万円)	被害内容
台風26号	6. 9. 29 ～ 9. 30	県内全域	51億6,552	一部破損7棟、床上浸水17棟、床下浸水194棟、農林水産業施設6億6,956万円、公共土木施設42億9,896万円、その他の公共施設2,929万円、農産被害1億6,475万円、商工被害206万円、その他89万円
雪崩	7. 3. 17	只見町		死者1人
融雪	7. 3. 8 ～ 3. 23	会津地方	30億1,752	道路109箇所、橋りょう6箇所、河川144箇所、砂防15箇所、農林水産業施設3億2,016万円、公共土木施設26億9,736万円
豪雨	7. 5. 12 ～ 5. 13	浜通り地方	1億6,644	床上浸水2棟、床下浸水13棟、電気24,800戸、農林水産業施設1億6,644万円
豪雨	7. 6. 13 ～ 6. 14	会津地方 浜通り地方	5億6,621	床上浸水1棟、床下浸水5棟、道路20箇所、橋りょう2箇所、河川71箇所、砂防3箇所、公共土木施設5億6,621万円
豪雨	7. 7. 12 ～ 7. 14	会津地方	2億8,107	床上浸水3棟、道路6箇所、河川2箇所、農林水産業施設1,339万円、公共土木施設2億6,621万円
豪雨	7. 7. 16 ～ 7. 17	会津地方	14億2,884	床下浸水10棟、道路44箇所、河川52箇所、砂防2箇所、崖崩れ1箇所、農林水産業施設4億7,992万円、公共土木施設9億4,829万円
豪雨	7. 7. 21 ～ 7. 22	会津地方	3億1,399	一部破損1棟、床下浸水8棟、公共文教施設1箇所、農林水産業施設3億617万円、公共土木施設782万円
豪雨	7. 8. 2 ～ 8. 4	会津地方 中通り地方中部	89億8,652	住家全壊2棟、半壊1棟、一部破損4棟、床上浸水44棟、床下浸水276棟、病院1箇所、道路153箇所、橋りょう11箇所、河川199箇所、砂防15箇所、鉄道不通2箇所、水道430箇所、電気437戸、公立文教施設1箇所、公園2箇所、公立文教施設505万円、農林水産業施設20億156万円、公共土木施設67億7,988万円、その他の公共施設6,443万円、農産被害8,634万円、林業被害3,523万円、商工被害1,404万円
台風12号	7. 9. 16 ～ 9. 17	県内全域	19億3,041	住家全壊1棟、一部破損1棟、床上浸水3棟、床下浸水2棟、学校1箇所、橋りょう1箇所、河川161箇所、砂防1箇所、電気5,202戸、公立文教施設4,192万円、農林水産業施設1億6,765万円、公共土木施設19億2,367万円、農産被害674万円
風害	7. 11. 8 ～ 11.9	県内全域	1億113	公立文教施設1箇所、公立文教施設1,283万円、農産被害8,830万円
雪崩	8. 1. 15	舘岩村		死者1名
雪崩	8. 3. 8	下郷町		死者1名
融雪	8. 3. 14 ～ 3. 31	会津地方	32億2,189	道路101箇所、橋りょう3箇所、河川143箇所、砂防8箇所、農林水産施設6億6,257万円、公共土木施設25億5,931万円
地すべり	8. 5. 9	いわき市	1億2,436	道路1箇所、公共土木施設1億2,436万円
ひょう害	8. 7. 3	県中・会津地方	1億884	農産被害1億884万円
台風17号	8. 9. 22 ～ 9. 23	県内全域	70億4,479	死者1名、半壊1棟、一部破損4棟、床上浸水37棟、床下浸水345棟、道路195箇所、橋りょう1箇所、河川580箇所、砂防16箇所、電気4,058戸、公立文教施設762万円、農林水産施設7億6,221万円、公共土木施設60億8,967万円、農産被害1億8,406万円
風害	8. 11. 9	県北・県中地方	1億2,794	農産被害1億2,794万円
豪雨	9. 1. 30	いわき市	1億276	公共土木施設1億276万円

災害名	発生年月日	発生場所	被害額 (万円)	被害内容
豪雨	9. 5. 24 ～ 5. 25	相双・いわき地方	13億2,801	一部破損2棟、床上浸水5棟、床下浸水23棟、道路24箇所、河川42箇所、砂防1箇所、水道700戸、農林水産業施設5,297万円、公共土木施設3億2,221万円、農産被害1,664万円、水道被害9億3,618万円
雪害	10. 1. 15 ～ 1. 16	県内全域	5億8,715	軽傷1名
地すべり	10. 5. 18 ～ 5. 19	いわき市・常葉町	2億1,982	道路2箇所
豪雨	10.7. 23	県北・県中・県南	5億7,144	負傷者3名、床下48棟
豪雨	10. 7. 29 ～ 7. 30	県中・会津・南会津	21億9,178	一部破損1棟、床上58棟、床下378棟、学校1箇所、道路113箇所、橋りょう1箇所、河川27箇所
豪雨	10.8. 4	県中・会津・南会津	18億6,119	床上2棟、床上28棟、道路43箇所、橋りょう2箇所、河川104箇所、砂防3箇所、地すべり2箇所、急傾斜1箇所
豪雨	10. 8. 6 ～ 8. 7	県北・会津	11億6,686	床上2棟、床下28棟、道路29箇所、橋りょう2箇所、河川36箇所、砂防1箇所、水道55箇所、公園1箇所
豪雨	10.8. 12	県北・会津	50億543	一部破損5棟、床上26棟、床下461棟、学校1箇所、道路69箇所、橋りょう2箇所、河川101箇所、砂防4箇所、公園12箇所
豪雨	10. 8. 26 ～ 8. 31	県内全域	657億771	死者11名、負傷者22名、全壊48棟、半壊74棟、一部破損153棟、床上1,106棟、床下2,645棟、学校24棟、道路1,401箇所、橋りょう14箇所、河川1,056箇所、砂防41箇所、清掃施設8箇所、鉄道不通2箇所、水道2,149箇所、具有財産3箇所、社会福祉施設7箇所、保健衛生施設1箇所、医療施設6箇所、衛生施設1箇所、急傾斜2箇所、災害対策本部設置
豪雨	10. 9. 15 ～ 9. 16	県内全域	48億7,874	負傷者4名、半壊2棟、一部損壊45棟、床上4棟、床下74棟、学校1箇所
豪雨	10.9. 22	県内全域	13億5,679	負傷者1名、一部損壊78棟
雪害	11. 1. 18	会津地方		死者1名
雪害	11.1. 25	南会津地方		死者1名
風害	11. 3. 5 ～ 3. 6	県北地方、県中地方		負傷者1名
豪雨	11. 4. 25 ～ 4. 26	県北地方、相双地方	49億8,066	半壊1棟、一部破損2棟、床上8棟、床下117棟、道路被害139箇所、橋りょう被害2箇所、河川被害302箇所、砂防被害2箇所
豪雨	11. 7. 13 ～ 7. 14	中通り地方、いわき地方	41億1,856	一部破損7棟、床上23棟、床下285棟、道路被害165箇所、橋りょう被害1箇所、河川被害272箇所、砂防被害1箇所
台風	11. 9. 15	中通り地方、相双地方	13億8,543	負傷者2名、半壊1棟、一部破損4棟、床上38棟、床下206棟、道路被害133箇所、橋りょう被害1箇所、河川被害160箇所、砂防被害2箇所、公園被害2箇所
雪害	12.3. 1	会津地方		死者1名
融雪	12. 3. 28 ～ 4. 7	会津、南会津地方	13億3,057	道路被害6箇所、橋梁1箇所、河川62箇所、砂防1箇所
台風	12. 7. 7 ～ 7. 8	県内全域	42億3,289	一部破損1棟、床上浸水47棟、床下浸水568棟、道路被害29箇所、橋梁1箇所、河川176箇所、砂防4箇所
低温	13. 1. 17 ～ 3. 26	会津地方 南会津地方	184億3,967	道路被害1,659箇所、公共土木施設被害184億3,600万円
雪害	13. 1. 18	会津地方 南会津地方	106	死者2名、負傷者8名、農・畜産被害106万円

災害名	発生年月日	発生場所	被害額 (万円)	被害内容
雪害	13. 1. 27	会津地方 南会津地方	2,151	死者1名、負傷者8名、農産被害2,151万円
雪害	13. 3. 3 ～ 3. 4	会津地方 南会津地方	5億9,836	死者1名、負傷者18名、一部破損10棟、床上浸水1棟、床下浸水32棟、道路被害72箇所、河川被害1箇所、公共土木施設被害3億1,200万円、農・林畜産被害2億8,500万円
台風11号	13. 8. 21 ～ 8. 23	県内全域	5億3,679	道路被害21箇所、河川被害19箇所、砂防被害5箇所、農林水産業施設9,700万円、公共土木施設被害4億3,600万円、農産被害260万円
台風15号	13. 9. 10 ～ 9. 11	県内全域	5億4,049	一部破損1棟、道路被害13箇所、河川被害37箇所、砂防被害4箇所、がけ崩れ被害1箇所、急傾斜地被害1箇所、農林水産業施設被害1億1,500万円、公共土木施設被害4億1,000万円、農・林産等被害1,500万円
雪害	13. 12. 15	会津地方	1,604	死者1名、床下浸水2棟、農産被害1,600万円
大雪	14. 1. 4 ～ 1. 5	会津地方 南会津地方	1,805	負傷者10名、半壊1棟、一部破損3棟、床下浸水13棟、農産被害1,805万円
凍霜害	14. 4. 27 ～ 4. 29	中通り地方	8億8,658	農産被害8億8,658万円
風水害	14. 5. 29	中通り地方	1億545	床下浸水5棟、農産被害1億545万円
風水害	14. 7. 5	会津地方	1億5,966	負傷者1名、床上浸水1棟、床下浸水3棟、農産被害1億5,966万円
台風6号	14. 7. 10 ～ 7. 11	県内全域	235億7,768	負傷者3名、全壊1棟、一部破損11棟、床上浸水353棟、床下浸水789棟、道路1,536箇所、橋りょう6箇所、河川1,099箇所、砂防48箇所、地すべり4箇所、急傾斜地10箇所、下水道5箇所、公園4箇所、公共文教施設4,411万円、農林水産業施設24億3,176万円、公共土木施設被害204億6,933万円、その他の公共施設3,904万円、農・畜産等被害5億9,282万円
風水害	14. 8. 20 ～ 8. 21	県北地方 県中地方 いわき地方	2億699	農産被害2億699万円
台風21号	14. 10. 1	県内全域	97億824	負傷者8名、一部破損78棟、床上浸水71棟、床下浸水422棟、道路75箇所、橋りょう2箇所、河川184箇所、港湾3箇所、砂防被害8箇所、地すべり1箇所、公園1箇所、農林水産業施設被害8億7,941万円、公共土木施設被害82億8,814万円、農林水産等被害5億4,068万円
雪害	14. 10. 28	会津地方 南会津地方	1億5,107	農産被害1億5,107万円
雪害	15. 1. 8	南会津地方		死者1名
低気圧	15. 3. 7 ～ 3. 10	相双地方	1億150	水産被害1億150万円
凍霜害	15. 5. 10	中通り地方 南会津地方	1億2,532	農産被害1億2,532万円
地震	15. 5. 26	県北地方 相双地方	2,957	一部破損132棟、港湾1カ所、公共土木施設被害2,101万円、商工被害855万円
異常気象(冷害)	15. 6月 下旬～8月	県内全域	234億6,033	農産被害234億6,033万円
雪害	15. 12. 20 ～ 12. 21	会津地方		死者1名
雪害	16. 1. 21	会津地方		死者1名
雪害	16. 2. 9	会津地方		重傷者1名、軽傷者1名
雪害	16. 2. 15	会津地方		死者1名
雪害	16. 2. 16	会津地方		重傷者1名

災害名	発生年月日	発生場所	被害額 (万円)	被害内容
風害	16. 2. 23	県北地方 県中地方 相双地方	2,757	重傷者2名、軽傷者2名、住家一部破損43棟、床下浸水1棟、農林水産業施設被害61万円、農産被害2,696万円
凍霜害	16. 4. 9	県北地方	3億8,358	農産被害3億8,358万円
台風6号	16. 6. 21	県中地方 会津地方	2,963	重傷者1名、軽傷者1名、一部破損10棟、道路4箇所農産被害2,963万円
豪雨	16. 6. 29	県南地方 会津地方	3億1,622	全壊1棟、住家一部損壊16棟、床下浸水5棟、農林水産業施設被害8,774万円、農産被害2億2,848万円
豪雨	16. 7. 10	県中地方 県南地方	104億4,375 (7/10～18の 合計)	床上浸水52棟、床下浸水346棟
豪雨	16. 7. 13	県中地方 会津地方 南会津地方		死者1名、重傷者1名、床上浸水8棟、床下浸水78棟、河川被害378カ所、道路被害188カ所、橋りょう被害7カ所、農林水産業施設被害15億9,078万円、公共土木施設被害78億5,750万円、公共施設被害14万円、農産被害1億3,475万円、林業被害8億4,339万円、水産被害35万円、商工被害1,684万円
豪雨	16. 7. 18	会津地方 南会津地方		床下浸水12棟
台風16号	16. 8. 30 ～ 8. 31	県南地方 南会津地方	2億7,013	重傷者1名、住家一部破壊1棟、農林水産業施設被害1億2,412万円、農産被害1億4,601万円
台風22号	16. 10. 9	県内全域	32億1,755	一部破損4棟、床下浸水1棟、道路35カ所、河川172カ所、公共土木施設被害29億5,700万円、農林水産業施設被害1億8,931万円、農産被害824万円、商工被害6,000万円、林業被害300万円
台風23号	16. 10. 20 ～ 10. 21	県内全域	15億6,436	一部破損4棟、床上浸水11棟、床下浸水26棟、道路95ヶ所、橋りょう2ヶ所、河川104ヶ所、農林水産業施設被害2億2,707万円、公共土木施設12億2,200万円、農産被害6,629万円、林業被害4,250万円、水産被害60万円、商工被害590万円
新潟県中越地震	16. 10. 23 ～ 10. 27	会津地方 南会津地方	6,926	一部破損1棟、学校1箇所、道路14ヶ所、公立文教施設160万円、農林水産業施設被害1,095万円、公共土木施設被害5,500万円、商工被害171万円
雪害	17.1.1～3.31	会津地方 南会津地方	3億2,310	死者4名、重傷者12名、軽傷者4名、一部破損39棟、非住家(その他)22棟、農林水産業施設被害16万円、農産被害1億5,523万円、林産被害5,173万円、畜産被害1,598万円、商工被害1億円
雪崩	17.3.10	会津地方北部	1,602	道路被害2箇所、公共土木施設被害1,602万円
土砂崩れ	17.3.13	会津地方		軽傷者1名、崖崩れ1箇所、鉄道不通被害1箇所
融雪	17.3	会津地方	3億5,144	農林水産業施設被害9,044万円、林地崩壊2億6,100万円
凍霜害	17.4.17～4.18	中通り地方北部	1億986	農産被害1億986万円
豪雨	17.6.28	会津地方 中通り地方北部	10億2,487	道路被害22箇所、河川被害48箇所、砂防被害5箇所、農林水産業施設被害1億9,059万円、公共土木施設被害6億7698万円、林地崩壊1億5,730万円

災害名	発生年月日	発生場所	被害額 (万円)	被害内容
豪雨	17.8.10	会津地方	1億4,218	農林水産業施設被害4,901万円、公共土木施設被害9,103万円、農産被害14万円、林地崩壊200万円
宮城県沖を震源とする地震	17.8.16	県内全域	1億1,337	重傷者1名、軽傷者4名、一部破損590棟、学校被害19箇所、病院被害3箇所、港湾被害1箇所、清掃施設被害2箇所、公共文教施設被害808万円、農林水産業施設被害2,601万円、公共土木施設被害4,317万円、その他の公共土木施設被害3,218万円、農産被害22万円、商工被害351万円、林地崩壊20万円
豪雨	17.8.20	県内全域	5億912	床上浸水12棟、床下浸水171棟、道路被害29箇所、河川被害14箇所、崖崩れ1箇所、農林水産業施設被害743万円、公共土木施設被害1億6,601万円、農産被害318万円、林地崩壊3億3250万円
台風11号	17.8.25～8.26	県内全域	7億779	一部破損1棟、床下浸水4棟、道路被害27箇所、河川被害73箇所、砂防被害1箇所、崖崩れ5箇所、農林水産業施設被害1億1,672万円、公共土木施設被害5億4,387万円、林地崩壊4,720万円
豪雨	17.9.5	県内全域	1億889	床下浸水13棟、道路被害3箇所、橋りょう被害1箇所、河川被害4箇所、農林水産業施設1,081万円、公共土木施設被害9,808万円
台風14号	17.9.7	会津地方 中通り地方	363	重傷者1名、学校被害2箇所、崖崩れ1箇所、公立文教施設被害7万円、農産被害356万円
雪害	17.12.22～ 12.31	会津地方北部		重傷者5名、軽傷者7名、一部破損9棟、床下浸水8棟、非住家(その他)3棟、鉄道不通被害3箇所
風害	17.12.22	浜通りなど	676	重傷者4名、一部破損1棟、非住家(その他)2棟、農産被害676万円
18年豪雪	18.1～3	会津地方 南会津地方	2億6,797	死者3名、負傷者55名、半壊1棟、一部破損74棟、床下浸水7棟、道路被害13箇所、農林水産業施設被害1億5,425万円、農産被害9,198万円
豪雨	18.6.15～ 6.16	浜通り地方 中通り地方中部	9億1,660	一部破損2棟、床上浸水7棟、床下浸水91棟、農林水産業施設被害3億1,280万円、公共土木施設被害5億9,831万円
豪雨	18.10.5～10.8	浜通り 中通り	82億9,665	死者1名、重傷者1名、軽傷者1名、半壊2、一部破損21、床上浸水6棟、床下浸水127棟、農林水産業施設被害47億2,772万円、公共土木施設被害32億2,180万円、農産被害3億4,424万円
土砂崩れ	19.2.7	会津地方	5億7,807	全壊2、公共土木施設被害5億7,807万円
台風4号	19.7.14～ 7.16	浜通り 中通り	13億6,455	一部破損4、床上浸水1、床下浸水24、農林水産業施設被害4億1,303万円、公共土木施設被害9億4,599万円、農産被害553万円

災害名	発生年月日	発生場所	被害額 (万円)	被害内容
台風9号	19.9.5～ 9.7	浜通り 中通り	44億614	軽傷者2名、全壊1、一部破損28、床上浸水11、床下浸水115、農林水産業施設被害18億8,866万円、公共土木施設被害23億247万円
暴風雪	20.2.23	中通り中部・南部、 浜通り	4,395	重傷者2名、住家一部破損18棟、鉄道不通6箇所、農林水産業施設2,102万円、農産被害2,198万円、畜産被害94万円
大雨	20.4.18～4.19	中通り、浜通り	4億2,038	住家床下浸水2棟、道路被害1箇所、河川被害10箇所、鉄道不通1箇所、農林水産業施設2億8,376万円、公共土木施設1億3,620万円、農産被害41万円
地震	20.6.14	いわき市	200	死者1名
大雨	20.7.11	中通り南部、 浜通り南部	3,740	住家一部破損1棟・床上浸水1棟・床下浸水4棟、農林水産業施設3,700万円、農産被害40万円
地震	20.7.24	いわき市		死者1名
大雨	20.7.27	中通り中部・南部、 会津全域	8,171	軽傷者1名、住家床上浸水10棟・床下浸水75棟、鉄道不通5箇所、農林水産業施設7,824万円、農産被害347万円
大雨	20.8.28～8.31	中通り、会津、 浜通り	13億5,893	住家床上浸水1棟・床下浸水47棟、道路被害31箇所、河川被害76箇所、鉄道不通2箇所、農林水産業施設5億3,324万円、公共土木施設8億1,154万円、その他の公共施設819万円、農産被害593万円
大雨	20.9.6	中通り中部・南部、 会津中部・南部	6,453	住家床下浸水22棟、道路被害8箇所、河川被害3箇所、農林水産業施設800万円、公共土木施設5,653万円
降霜害	21.4.28～4.30	中通り北部・中部、 会津北部	3,311	農産被害3,311万円
降雹害	21.6.14	中通り南部、 浜通り北部	3,979	農産被害3,979万円
大雨・洪水	21.7.26	会津、中通り	1,989	床上浸水1棟、床下浸水13棟、鉄道不通2箇所、農林水産業施設1,989万円
大雨・洪水	21.8.1	会津中部・南部	8,744	床下浸水6棟、道路被害1箇所、河川被害2箇所、鉄道不通1箇所、農林水産業施設4,607万円、公共土木施設3,763万円、農産被害373万円
大雨	21.8.5	中通り南部	1億848	床下浸水6棟、道路被害9箇所、河川被害9箇所、鉄道不通2箇所、公共土木施設1億636万円
大雨・洪水	21.8.9～8.10	中通り、浜通り、 会津南部	3億5,442	住家一部破損1棟、床上浸水1棟、床下浸水19棟、道路被害18箇所、河川被害25箇所、砂防施設被害2箇所、崖崩れ27箇所、農林水産業施設1億6,461万円、公共土木施設1億8,851万円
台風18号	21.10.7～10.8	県内全域	5億2,896	重傷者1名、軽傷者1名、住家半壊2棟、一部破損31棟、床上浸水14棟、床下浸水183棟、田流失埋没20ha、田冠水17ha、畑流失埋没8ha、道路被害6箇所、河川被害24箇所、鉄道不通8箇所、農林水産業施設2億6,190万円、公共土木施設2億1,489万円、農産被害4,488万円
地震	21.10.12	柳津町	3,089	住家一部破損87棟、公共土木施設3,089万円

災害名	発生年月日	発生場所	被害額 (万円)	被害内容
大雨	22.4.28	浜通り南部	2億1,370	住家全壊1棟、一部破損1棟、床下浸水3棟 農林水産業施設等2億1,370万円
大雨・洪水	22.7.6～7	中通り、会津 地方	1億8,037	住家一部破損6棟、床上浸水59棟、床下浸水1 94棟、農林水産業施設等1億8,037万円
大雨・洪水	22.7.9	中通り北部	1,200	死者1名、負傷者1名、住家全壊1棟、床下浸水 3棟、農林水産業施設等1,200万円
大雪	23.1.1	会津地方		死者2名、負傷者14名
大雨(新潟・福島豪 雨)	23.7.27	会津地方	101億1,122	行方不明1名、住家全壊33棟、半壊195棟、床 上浸水61棟、床下浸水199棟、農林水産業施 設等101億1,122万円、
大雨(台風15号)	23.9.20～22	中通り	42億319	負傷者4名、住家全壊17棟、半壊1,217棟、一 部損壊152棟、床上浸水234棟、床下浸水327 棟、農林水産業施設等42億319万円、
風害	24.4.4	会津地方	1億80	一部損壊32棟、農林水産業施設等1億80万円、
大雨・洪水	24.7.7～8	会津地方	2億2,974	避難勧告66世帯、床上浸水1棟、床下浸水3 棟、農林水産業施設等1億635万円、公共土木 施設1億2,339万円
大雨・洪水・暴風	25.4.7～8	浜通り中部、 南部、中通り 中部	1億7,635	全壊1棟、一部破損10棟、床上浸水14棟、床下 浸水25棟、公共土木施設等1億7,635万円
大雨	25.7.17	会津地方	6億2,871	床下浸水7棟、公共土木施設等6億2,871万円
大雨・洪水	25.7.22	中通り北部、 中部、会津地 方	10億7020	軽傷1名、床上浸水15名、床下浸水40名、公 共土木施設等10億7020万円
大雨・洪水	25.8.1	会津地方中 部、南部	1億7,582	公共土木施設等1億7,582万円
大雨・洪水	25.8.5	中通り	40億1,269	軽傷1名、一部破損1棟、床上浸水6棟、床下浸 水11棟、公共土木施設等40億1,269万円
台風18号	25.9.15～16	県内全域	13億4,582	死者1名、軽傷1名、一部損壊2棟、床上浸水1 棟、床下浸水34棟、公共土木施設等13億4,582 万円
地震(震度5強)	25.9.20	浜通り南部		軽傷2名、一部破損2棟
台風26号	25.10.15	県内全域	1億4,501	軽傷1名、一部破損8棟、床下浸水7棟、農産・ 林産・水産被害1億4,501万円
雪害	26.2.8～16	県内全域	11億9,920	重傷者1名、軽傷者15名、全壊1棟、一部破損 17棟、床下浸水1棟、清掃施設1箇所、農産被害 10億4,727万円、林産被害1,829万円、畜産被害 1億2,036万円、水産被害121万円、災害廃棄物 処理1,209万円
大雨・洪水	26.4.4	中通り中部、 浜通り	2億8,118	全壊1棟、床下浸水2棟、学校1箇所、道路5箇 所、河川3箇所、公園1箇所、公立文教施設657 万円、公共土木施設2億7,462万円
台風8号	26.7.9～10	中通り北部・中 部、会津地 方、 浜通り南部	11億8,880	死者1名、床上浸水1棟、床下浸水30棟、公共建 物5棟、道路10箇所、河川37箇所、砂防1箇所、 農林水産施設4億8,741万円、公共土木施設7億 117万円、農産被害22万円

災害名	発生年月日	発生場所	被害額 (万円)	被害内容
台風18号	26.10.6	中通り、浜通り	6億3,622	軽傷者1名、床下浸水3棟、学校1箇所、道路4箇所、河川6箇所、港湾1箇所、鉄道不通6箇所、公立文教施設130万円、農林水産業施設7,794万円、公共土木施設5億5,682万円、農産被害17万円
台風19号	26.10.13～14	中通り中部・南部、浜通り	2億2,911	床下浸水8棟、学校2箇所、道路4箇所、河川9箇所、鉄道不通4箇所、公立文教施設2万円、農林水産業施設2,893万円、公共土木施設1億217万円、農産被害301万円、林地崩壊9,500万円
土砂崩れ	27.4.8	柳津町	12億6,902	道路1箇所、河川1箇所、砂防1箇所、公共土木施設4,363万円、林地破壊12億2,540万円
大雨・洪水	27.7.16	中通り、浜通り	4億1,855	床下浸水5棟、田流失埋没1.44ha、道路7箇所、河川28箇所、鉄道不通4箇所、停電242戸、農林水産業施設4,349万円、公共土木施設3億6,376万円、農産被害1,130万円
関東・東北豪雨	27.9.9～11	県内全域	185億6,979	全壊3棟、半壊3棟、一部破損20棟、床上浸水60棟、床下浸水330棟、田流失埋没31.65ha、畑流失埋没7.25ha、学校3箇所、道路182箇所、橋りょう7箇所、河川322箇所、港湾4箇所、砂防1箇所、鉄道不通16箇所、電話250回線、停電2,810戸、公共文教施設1,560万円、農林水産業施設22億9,806万円、公共土木施設142億2,637万円、農産被害1億4,465万円、林産被害4,643万円、畜産被害10万円、水産被害316万円、災害廃棄物処理388万円、林地崩壊18億3,157万円
雪害	28.1.1～ 28.2.28	県内全域	5,293	軽傷者5名、一部破損13棟、農産被害5,293万円
台風7号	28.8.17	中通り、会津北部・中部、浜通り	3億4,337	一部破損1棟、床上浸水11棟、床下浸水22棟、田流失埋没1.28ha、道路3箇所、河川18箇所、農林水産業施設2,676万円、公共土木施設2億9,647万円、水産被害14万円、林地崩壊2,000万円
台風9号	28.8.22～	県内全域	4億7,776	全壊1棟、一部破損20棟、床上浸水1棟、床下浸水3棟、田流失埋没1.74ha、畑流失埋没0.2ha、学校7箇所、道路11箇所、河川17箇所、公立文教施設979万円、農林水産業施設6,818万円、公共土木施設3億5,699万円、農産被害1,429万円、水産被害51万円、林地崩壊2,800万円
台風10号	28.8.29～	県内全域	1億524	一部破損2棟、道路4箇所、河川3箇所、砂防1箇所、公共土木施設8,075万円、農産被害1,949万円、林地崩壊500万円
地震(震度5弱)	28.11.22	中通り、会津北部・中部、浜通り	3,728	重傷者2名、軽傷者7名、一部破損7棟、学校19箇所、公立文教施設3,728万円、

災害名	発生年月日	発生場所	被害額 (万円)	被害内容
風害	29.4.19	中通り、浜通り	2,858	重傷者1名、全壊1棟、半壊1棟、一部損壊37棟、学校1箇所、崖崩れ1箇所、農林被害1,815万円、畜産被害930万円、水産被害113万円
大雨・洪水	29.7.18	会津中部、南部	4億6,532	一部損壊3棟、床下浸水73棟、学校1箇所、道路19箇所、橋梁1箇所、河川49箇所、砂防4箇所、崖崩れ1箇所、農林水産業施設2億3,098万円、公共土木施設330万円、農産被害904万円、林地崩壊2億2,200万円
台風21号	29.10.22	県内全域	2億8,462	半壊2棟、一部損壊9棟、床上浸水3棟、床下浸水20棟、道路30箇所、河川153箇所、崖崩れ10箇所、農林水産業施設1億8,030万円、公共土木施設356万円、その他の公共施設35万円、農産被害3,631万円、水産被害110万、林地崩壊6,300万円
暴風	30.3.1	中通り北部、中部、会津北部		重傷者1名、軽傷者1名、一部損壊6棟
大雨・洪水	30.8.10	中通り北部	1億4,881	床上浸水2棟、床下浸水4棟、道路1箇所、河川10箇所、公共土木施設1億4,881万円
台風21号	30.9.4	中通り北部、会津北部、中部		軽傷者1名、一部損壊25棟
台風24号	30.9.30	会津中部、南部、浜通り北部、南部	1億6,460	軽傷者1名、半壊12棟、一部損壊3棟、河川6箇所、公共土木施設1億6,460万円
地すべり	31.2.13	会津北部	10億5,831	公共土木施設10億5831万円
突風	R1.5.11	中通り中部		軽傷者14名
地震	R1.8.4	浜通り全域、中通り全域		軽傷者1名、一部破損1棟
台風第15号	R1.9.9	県内全域	1億6,514	全壊1棟、一部破損2棟、床上浸水4棟、床下浸水21棟、公共土木施設1億0413万円、その他公共施設6,100万円

※東日本大震災及び令和元年台風第19号(10月25日大雨・洪水警報による被害を含む)は、被害内容が確定していないため記載していない。

5 令和元年度自衛隊災害派遣状況

年月日	災害名	場所	状況
H31.4.9～ H31 4.10	山林火災に伴う消火活動	郡山市	平成31年4月9日(火)午前11時43分頃、田村市糟塚字古町地内において山林火災が発生した。現地は風が強く福島県防災ヘリでの消火活動が出来ない状況で、飛び火により延焼が拡大している状況。消防の地上部隊が広域消防応援を受け地上からの消火活動を展開したが強風のため鎮火に至らず。延焼地域は山中からの空中からの消火活動でなければ延焼防止を図れないため、平成31年4月9日15:00に航空機による空中消火の災害派遣要請を行った。
R1.10.13～ 11.11	捜索救助、給水支援	いわき市 須賀川市 石川町 川内村 伊達市	令和元年東日本により県内で甚大な被害が生じたことから、緊急な要救助者の捜索救助、断水地域への給水活動、入浴支援、給食支援、災害廃棄物撤去が必要となり、福島県知事より令和元年10月13日に陸上自衛隊に対して災害派遣要請がされた。

第11 防災訓練実施状況

1 令和元年度福島県総合防災訓練

- ・令和元年東日本台風のため中止

2 令和元年度福島県地方防災訓練

地方振興局名	実施期日	実施場所
県中地方振興局	中止	浅川町
県南地方振興局	R1. 9. 15	中島村
会津地方振興局	R1. 9. 7	会津美里町
南会津地方振興局	R1. 8. 22	檜枝岐村
合 計		3 町

3 令和元年度市町村総合防災訓練の実施状況

実施市町村数：34市町村 参加人数：合計約15,063名（上記1・2を除く）

4 令和元年度福島県国民保護共同訓練

令和元年東日本台風のため中止

5 令和元年度避難指示区域内における大規模火災対応訓練

- (1) 日 時 令和元年5月23日（木）
- (2) 場 所 双葉郡富岡町本岡字上本町578（旧リベラルヒルズゴルフクラブ）
- (3) 訓練想定 帰還困難区域内で林野火災が発生し、強風に煽られ大規模火災に進展した。双葉消防本部は、県消防防災ヘリを要請するとともに福島市消防本部に広域消防応援を要請し、さらに、県へ緊急消防援助隊の応援要請、自衛隊に災害派遣要請をする。他機関と県・富岡町・双葉消防本部が連携を図り、消火活動を展開する。
- (4) 参加者数 約330名（県内12消防本部、福島県消防防災航空隊、緊急消防援助隊（宮城県・山形県・栃木県・新潟県）、陸上自衛隊、県警、富岡町等）

第12 総合情報通信ネットワーク

総合情報通信ネットワークは、地震、津波、台風、地すべり、集中豪雨等の自然災害を始め、緊急事態が発生した場合に備えて、県全域を一つに結ぶ衛星系及び地上系通信による通信網です。

平常時には、県、市町村等との行政上必要な連絡通信回線として活用することができますが、災害時には、これらの一般通話の回線を統制して、迅速・的確な情報の収集、一斉指令等の機能を発揮します。

従来の通信網は平成10年4月1日から運用を開始していますが、設備の老朽化等により、平成21年度からネットワーク更新事業を行い、平成24年度に完成いたしました。

この通信網は、衛星系と地上系による通信の多ルート化、通信設備・電源装置の二重化を図り、また、機動的な情報収集活動を行うため、衛星可搬局、衛星携帯電話を導入しています。

また、有線（光）通信網の利用により、双方向の映像伝送が可能となり、防災通信機能が拡充・強化されました。

総合情報ネットワーク構成一覧表

R2.2.1 現在

機 関 数	局 数	機 関 名 内 訳	
(統制局)県庁	※1		
(中継局)	9	笹森山、矢大臣、鬼丸、野地、西檜葉、惣山、背炙、鶴石山、鎌房山	
(支部局)合同庁舎	※7	県北、県中、県南、会津、南会津、相双、いわきの各地方振興局のある合同庁舎	
(準支部局)合同庁舎等	※1	喜多方建設事務所	
(土木局)土木事務所	11	保原、二本松、三春、須賀川、石川、棚倉、宮下、猪苗代、山口、富岡、勿来	
(道路局)道路管理所	2	土湯、※大峠	
(端末局)市町村 消防本部	※59 ※12	福島市、いわき市、伊達地方、安達地方、郡山地方、須賀川地方、白河地方、喜多方地方、会津若松地方、南会津地方、相馬地方、双葉地方	
県出先機関	29		
(保健所)	(4)	県北、県南、県中、南会津	
(医大病院)	(1)	医大病院	
(港湾事務所)	(2)	相馬、小名浜	
(企業局)	(1)	いわき事業所	
(ダム管理所)	(14)	岳ダム、鶴沼川防災ダム、坂下ダム、高の倉ダム、高柴ダム、四時ダム、東山ダム、横川ダム、大柿ダム、日中ダム、真野ダム、松ヶ房ダム、小玉ダム、千五沢ダム	
(その他)	(7)	福島空港、※消防防災航空センター、※消防学校 ※環境創造センター、※環境放射線センター、 ※南相馬オフサイトセンター、※檜葉オフサイトセンター	
防災関係機関	17		
(自衛隊)	(3)	福島駐屯地、郡山駐屯地、福島地方協力本部	
(海上保安部)	(1)	福島海上保安部	
(気象台)	(1)	福島地方気象台	
(日赤)	(1)	日赤福島県支部	
(原発)	(2)	東京電力 福島第1、第2原子力発電所	
(報道機関)	(7)	NHK、RFC、FTV、FCT、KFB、TUF、FM福島	
(生活関連)	(2)	東北電力、NTT東日本	
	※衛星併設局		
(その他)衛星携帯電話	192		
合 計	343		
(統制局)	地上系 1	衛星系 1	
(中継局)	9		
(支部局)	7	7	
(準支部局)	1	1	
(土木局)	11		
(道路局)	2	1	
(端末局)	117	77	
固定局計	148	87	
(衛星携帯電話)		192	

第 1 3 航空消防防災体制

1 福島県消防防災ヘリコプターの導入

近年の社会環境の変化や都市化の進展に伴い、災害の態様も複雑多様化してきており、また一方では、地震、津波、風水害等の大規模災害に対する高度な防災体制が求められてきていることから、平成10年に消防防災ヘリコプター「ふくしま」を導入しました。

令和元年12月1日より新たな機体となり、県内全域を活動エリアとし、上空からの救急、救助、消火等の消防防災活動を行っています。

2 福島県消防防災ヘリコプターの活動内容

消防防災ヘリコプターは以下のような活動を行っています。

(1) 救急活動

- ア 山間、豪雪地域等陸上交通の不便な地域からの緊急患者の搬送
- イ 傷病者発生地への医師の搬送及び医療器材等の輸送
- ウ 高度医療機関への傷病者の転院搬送
- エ 災害又は事故等により陸上交通に支障が生じた場合における傷病者等の救助

(2) 救助活動

- ア 水難事故、山岳遭難事故等における捜索・救助
- イ 中高層建築物火災における救助
- ウ 災害又は事故等により陸上交通に支障が生じた場合における被災者等の搬送
- エ その他行方不明者等の捜索・救助

(3) 災害応急対策活動

- ア 地震、津波、台風、豪雨、豪雪等の災害の状況把握並びに応急対策指揮
- イ 孤立した被災地等への緊急物資、医療品等の輸送及び応援要員、医師等の搬送
- ウ 石油コンビナート、高速道路等での大規模災害事故等の状況把握及び応急対策指揮
- エ 各種災害等における住民への避難誘導及び警報等の伝達

(4) 火災防ぎょ活動

- ア 林野火災等における空中からの消火活動
- イ 大規模火災における情報収集及び伝達並びに住民への避難誘導等の広報と作戦指揮
- ウ 交通遠隔地等への消火資機材及び消火要員等の輸送

(5) 広域航空消防応援活動

近隣縣市等との相互応援協力

(6) 災害予防対策活動

- ア 災害危険箇所等の調査
- イ 住民への災害予防の広報

(7) 各種防災訓練等への参加

- ア 県主催の防災訓練
- イ 市町村又は消防本部主催の防災訓練
- ウ 広域航空消防応援に係る訓練
- エ その他運航責任者が必要と認める訓練

(8) 一般行政活動

消防防災業務を阻害しない範囲において、運航責任者が必要と認める活動

(9) 上記以外で危機管理部長が必要と認める活動

3 運航体制

福島空港敷地内に設置した福島県消防防災航空センターに県内の消防本部から9名の消防職員の派遣を受け、「福島県消防防災航空隊」を編成しています。

また、操縦、整備等の運航管理業務については、業務の特殊性から民間運航会社へ委託しています。

4 福島県消防防災ヘリコプター「ふくしま」の諸元

(平成10年4月1日～令和元年11月30日)

型式	ベル式412EP型(アメリカ製)
登録番号	J A 8 2 1 F
定員	15名
全長	17.1m
最大全備重量	5,398kg(離陸時の最大重量)
有効搭載量	2,318kg
最高巡航速度	243km/h
航続距離	783km
限界高度	6,096m
エンジン	双発ターボシャフトエンジン(最大出力1,800SHP)
主な装備品	<ul style="list-style-type: none"> ・救助用ホイス(吊り上げ能力272kg) ・消火用ドロップタック(容量約1,400ℓ) ・救急医療用ベッド(患者監視モニター等を搭載)

(令和元年12月1日～)

型式	レオナルド式 AW139型(イタリア製)
登録番号	J A 0 7 A R
定員	14名
全長	16.62m
最大全備重量	6,400kg(離陸時の最大重量)
有効搭載量	1,850kg
最高巡航速度	306km/h
航続距離	798km
限界高度	6,096m
エンジン	双発タービンエンジン(最大出力3,358SHP)
主な装備品	<ul style="list-style-type: none"> ・救助用ホイス(吊り上げ能力272kg) ・消火用ドロップタック(容量1,800ℓ) ・消火用バンビバケット(容量1,000ℓ) ・救急医療用ベッド(患者監視モニター等を搭載)

5 福島県消防防災ヘリコプターの運航状況

平成31年1月1日～令和元年12月31日 No.1

運行種別	運航件数	運航時間	割合 (%)		備考	
			運航件数	運航時間		
緊急運航	救急活動	35	33:21	11.3	10.0	
	救助活動	50	42:13	16.2	12.6	
	災害応急対策活動	4	3:47	1.3	1.1	
	火災防ぎょ活動	12	13:13	3.9	4.0	
	広域航空消防応援活動	22	32:39	7.1	9.8	
通常運航	災害予防対策活動	4	4:15	1.3	1.3	
	自隊訓練	146	142:13	47.3	42.6	
	各種防災訓練参加	6	5:35	1.9	1.7	
	一般行政活動	4	4:30	1.3	1.3	
	その他	0	0:00	0.0	0.0	
整備点検	26	52:04	8.4	15.6		
計	309	333:50	100.0	100.0		
緊急運航の内容 (123件)	別紙「平成31年・令和元年緊急運航出動状況」のとおり					

令和元年 緊急運航出動状況

番号	件数	要請機関・発生場所	活動種別	内 容			
1	1	福島市消防本部 発生日時 2月13日 (水) 10時50分 福島市光が丘1番地 福島県立医科大学病院	救急 (転院搬送) 出動隊員 5名	2歳男児がインフルエンザA型と診断され、転院搬送要請となる。福島県立医科大学にて傷病者・医師・看護師を収容、東京都立多摩総合医療センターにて引き継ぎセンターへ帰投する。			
		要請日時		12時55分	現地活動終了	15時22分	出動日時
2	2	郡山消防本部 発生日時 2月16日 (土) 13時07分 郡山市荒井町字川前地内	火災 (林野) 出動隊員 10名	林野火災が発生し空中消火要請となる。三春町漕艇場場外に着陸、ポンプ取付。三春ダムから自吸水にて、散水3回900ℓの消火活動を実施し、センターへ帰投する。			
		要請日時		13時30分	現地活動終了	15時04分	出動日時
3	3 4	喜多方消防本部 発生日時 2月24日 (日) 14時30分 喜多方市山都町一ノ木地内 龍ノ山	救急救助 (山岳救助) 出動隊員 7名	登山中の67歳女性が転倒、左足を負傷により救助要請となる。隊員2名ホイスト降下、ピタゴールにて救出。会津中央病院にて引き継ぎ、センターへ帰投する。			
		要請日時		14時45分	現地活動終了	16時20分	出動日時
4	5	会津若松消防本部 発生日時 2月25日 (月) 13時45分 会津若松市鶴賀町1番1号 会津中央病院	救急 (転院搬送) 出動隊員 5名	28歳男性が多発外傷のため、転院搬送要請となる。会津中央病院にて傷病者と医師を収容、横浜市立大学付属市民総合医療センターにて引き継ぎ、センターへ帰投する。			
		要請日時		2月25日 14時05分	現地活動終了	11時30分	出動日時
5	6	相馬消防本部 発生日時 2月26日 (火) 12時29分 相馬市小野字天明26番地の2 天明山	火災 (建物) 出動隊員 6名	建物火災が発生し、地上隊による水利確保が困難なため空中消火要請となる。松ヶ房ダム場外に着陸、ポンプ取付。松ヶ房ダムから自吸水にて、散水6回2,600ℓの消火活動を実施し、センターへ帰投する。			
		要請日時		13時15分	現地活動終了	15時18分	出動日時
6	7	喜多方消防本部 発生日時 3月4日 (月) 6時30分 喜多方市高郷町磐見屋敷廻乙地内	救助 (搜索) 出動隊員 6名	男性1名が朝出かけたきり行方不明となり、救助(搜索)要請となる。現場上空を搜索するも発見に至らず現場引き揚げ、センターへ帰投する。			
		要請日時		3月5日 10時55分	現地活動終了	13時41分	出動日時
7	8	南会津消防本部 発生日時 3月9日 (土) 19時00分 南会津郡檜枝岐村字燧ヶ岳1番地 燧ヶ岳	救助 (人員搬送) 出動隊員 6名	雪崩に巻き込まれた男性1名を救出するため、救助(人員搬送)要請となる。出動途上、現場対応可能となり、センターへ帰投する。			
		要請日時		3月9日 21時00分	現地活動終了	11時12分	出動日時
8	9	郡山消防本部 発生日時 3月24日 (日) 11時40分 郡山市西田町高柴字前林81番地	火災 (林野) 出動隊員 6名	林野火災が発生し空中消火要請となる。溝端紙工印刷株式会社東日本工場に着陸、ポンプ取付。高柴貯水池から自吸水にて、散水3回900ℓの消火活動を実施し、センターへ帰投する。			
		要請日時		12時00分	現地活動終了	13時04分	出動日時
9	10	白河消防本部 発生日時 3月24日 (日) 16時06分 東白川郡塙町大字片貝字長久木地内	火災 (林野) 出動隊員 5名	林野火災が発生し空中消火要請となる。久慈川河川敷場外に着陸。消防隊より給水を受け、散水2回600ℓの消火活動を実施し、センターへ帰投する。			
		要請日時		16時20分	現地活動終了	17時28分	出動日時
10	11	総務省消防庁 発生日時 2月24日 (日) 16時08分 栃木県足利市名草上町地内	広域応援 (林野火災) 出動隊員 6名	建物火災から林野火災が発生し、広域航空応援により空中消火要請となる。栃木ヘリポートにて活動指示を受け、本町緑地場外に着陸、ポンプ取付。松田川ダムから自吸水にて、散水22回10,200ℓの消火活動を実施し、センターへ帰投する。			
		要請日時		3月25日 6時17分	現地活動終了	16時57分	出動日時
				現地到着	9時19分	実飛行時間	4時間31分

令和元年 緊急運航出動状況

番号	件数	要請機関・発生場所	活動種別	内 容			
11	12	いわき市消防本部 発生日時 3月27日 (水) 13時01分 いわき市上片寄字藤倉地内	火災 (林野)	林野火災が発生し空中消火要請となる。夏井川河川防災ステーションに着陸、ポンプ取付。付近のため池より自吸水にて、散水14回5,500ℓの消火活動を実施し、センターへ帰投する。			
		要請日時		13時18分	現地活動終了	16時17分	
			出動隊員 7名	出動日時	13時36分	航空センター帰投	16時37分
				現地到着	13時56分	実飛行時間	2時間28分
12	13	双葉消防本部 発生日時 3月27日 (水) 22時04分 双葉郡浪江町大字南津島字下冷田地内	火災 (林野)	帰還困難区域内で林野火災が発生し空中消火要請となる。浪江スポーツセンターに着陸。上空偵察後、消防隊からの給水を受け、散水3回1,600ℓの消火活動を実施し、センターへ帰投する。			
		要請日時		3月27日 23時50分	現地活動終了	11時00分	
			出動隊員 8名	出動日時	3月28日 7時31分	航空センター帰投	11時28分
				現地到着	7時55分	実飛行時間	2時間14分
13	14	須賀川消防本部 発生日時 3月28日 (木) 16時08分 石川郡古殿町大字松川字新集り地内 鎌倉岳	救助 (山岳救助)	男性1名が吐血を呈し意識低下となり救助要請となる。現場上空到着するも、地上対応可能となり現場引き揚げ、センターへ帰投する。			
		要請日時		16時40分	現地活動終了	17時10分	
			出動隊員 6名	出動日時	17時01分	航空センター帰投	17時19分
				現地到着	17時10分	実飛行時間	0時間18分
14	15	茨城県防災航空隊 発生日時 4月6日 (土) 14時24分 茨城県笠間市石寺地内	広域応援 (林野火災)	林野火災が発生し、消防防災相互応援協定により空中消火要請となる。笠間市総合運動公園に着陸、ポンプ取付。飯田ダムから自吸水にて、散水1回600ℓの消火活動を実施し、センターへ帰投する。			
		要請日時		15時50分	現地活動終了	17時07分	
			出動隊員 7名	出動日時	16時21分	航空センター帰投	18時02分
				現地到着	16時53分	実飛行時間	1時間18分
15	16	郡山消防本部 発生日時 4月9日 (火) 11時40分 郡山市田村町糠塚字古町地内	火災 (林野)	林野火災が発生し空中消火要請となる。現場上空が強風のため活動困難となり、センターへ帰投する。			
		要請日時		11時40分	現地活動終了	12時41分	
			出動隊員 7名	出動日時	12時25分	航空センター帰投	12時47分
				現地到着	12時41分	実飛行時間	0時間22分
16	17	いわき市消防本部 発生日時 4月12日 (金) 10時49分 いわき市小川町上小川地内	救急救助 (山岳救助)	登山中の68歳女性が滑落し、救助要請となる。隊員2名ホイスト降下、エバックハーネスにて救出。いわき市医療センターにて引き継ぎ、センターへ帰投する。			
		要請日時		12時13分	現地活動終了	14時24分	
	18	二ッ箭山		出動日時	13時39分	航空センター帰投	14時39分
			出動隊員 6名	現地到着	13時54分	実飛行時間	1時間00分
17	19	相馬消防本部 発生日時 4月16日 (火) 9時41分 相馬郡飯館村小宮字くつわ掛121番地	火災 (林野)	林野火災が発生し空中消火要請となる。飯館村野球場に着陸。消防隊より給水を受け、散水3回1,050ℓの消火活動を実施し、センターへ帰投する。			
		要請日時		9時58分	現地活動終了	11時41分	
			出動隊員 6名	出動日時	10時50分	航空センター帰投	12時03分
				現地到着	11時14分	実飛行時間	1時間03分
18	20	白河消防本部 発生日時 4月17日 (水) 10時30分 東白川郡塙町大字塙字大町1丁目5番地 塙厚生病院	救急 (転院搬送)	69歳女性がくも膜下出血により、転院搬送要請となる。塙町久慈川河川敷に着陸。傷病者・医師・看護師を収容し、星総合病院にて引き継ぎ、センターへ帰投する。			
		要請日時		10時35分	現地活動終了	11時59分	
			出動隊員 5名	出動日時	11時11分	航空センター帰投	12時07分
				現地到着	11時23分	実飛行時間	0時間36分
19	21	双葉消防本部 発生日時 4月18日 (木) 10時50分 双葉郡葛尾村大字葛尾字野行地内	火災 (林野)	帰還困難区域の揚煙により、火点捜索および空中消火要請となる。現場上空にて火点捜索するも発見に至らず、センターへ帰投する。			
		要請日時		11時10分	現地活動終了	12時06分	
			出動隊員 7名	出動日時	11時43分	航空センター帰投	12時26分
				現地到着	11時59分	実飛行時間	0時間43分
20	22	栃木県消防防災航空隊 発生日時 4月21日 (日) 11時11分 栃木県宇都宮市古賀志町地内	広域応援 (救急救助)	登山中の67歳男性が滑落し、消防防災相互応援協定により救助要請となる。隊員2名ホイスト降下、パーティカルストレッチャー縦吊りにて救出。済生会宇都宮病院にて引き継ぎ、センターへ帰投する。			
		要請日時		11時52分	現地活動終了	13時37分	
	23	古賀志山	(山岳救助)	出動日時	12時17分	航空センター帰投	14時42分
			出動隊員 6名	現地到着	12時45分	実飛行時間	1時間46分

令和元年 緊急運航出動状況

番号	件数	要請機関・発生場所	活動種別	内 容
21	24	白河消防本部 発生日時 5月2日 (木) 10時15分 東白川郡矢祭町大字大ぬかり地内 滝川溪谷	救助 (山岳救助) 出動隊員 6名	登山中の67歳女性が滑落し救助要請となる。現場上空到着するも、気象が悪く活動困難のため、センターへ帰投する。 要請日時 10時18分 現地活動終了 12時04分 出動日時 11時43分 航空センター帰投 12時23分 現地到着 11時58分 実飛行時間 0時間40分
		いわき市消防本部 発生日時 5月3日 (金) 14時30分 いわき市内郷御厩町久世原16番地 いわき市医療センター		救急 (転院搬送) 出動隊員 6名
23	26 27	南会津消防本部 発生日時 5月4日 (土) 9時35分 南会津郡檜枝岐村字燧ヶ岳1番地 会津駒ヶ岳	救急救助 (山岳救助) 出動隊員 6名	
		茨城県防災航空隊 発生日時 5月5日 (日) 14時51分 茨城県常陸大宮市野口地内 那珂川		広域応援 (救助) (水難救助) 出動隊員 6名
25	29	福島県災害対策課 発生日時 5月9日 (木) 18時40分 福島市土湯温泉町鷲倉山地内 吾妻山	災害応急対策 (状況調査) 出動隊員 6名	
		郡山消防本部 発生日時 5月11日 (土) 14時56分 郡山市熱海町石筵地内 銚子ヶ滝		救助 (山岳救助) 出動隊員 6名
27	31 32	南会津消防本部 発生日時 5月12日 (日) 7時40分 南会津郡南会津町羽塩地内 七ヶ岳	救急救助 (山岳救助) 出動隊員 6名	
		山形県消防防災航空隊 発生日時 5月13日 (月) 10時51分 山形県米沢市大字三沢地内		広域応援 (林野火災) 出動隊員 7名
29	34	茨城県防災航空隊 発生日時 5月15日 (水) 6時01分 茨城県常総市坂手町7829番地	広域応援 (その他火災) 出動隊員 6名	
		会津若松消防本部 発生日時 5月16日 (木) 13時50分 耶麻郡猪苗代町大字酸漿沢地内		救助 (捜索) 出動隊員 6名

令和元年 緊急運航出動状況

番号	件数	要請機関・発生場所	活動種別	内 容
31	36	茨城県防災航空隊 発生日時 5月15日 (水) 6時01分 茨城県常総市坂手町7829番地	広域応援 (その他火災) 出動隊員 7名	前記29番の継続要請となる。橋本運動公園場外に着陸、ポンプ取付。鬼怒川から自吸水にて、散水8回4,300ℓの消火活動を実施し、センターへ帰投する。 要請日時 5月18日 7時00分 現地活動終了 11時51分 出動日時 9時32分 航空センター帰投 13時10分 現地到着 10時56分 実飛行時間 2時間38分
		茨城県防災航空隊 発生日時 5月15日 (水) 6時01分 茨城県常総市坂手町7829番地		前記29番の継続要請となる。橋本運動公園場外に着陸、ポンプ取付。鬼怒川から自吸水にて、散水4回1,450ℓの消火活動を実施し、センターへ帰投する。 要請日時 5月19日 12時00分 現地活動終了 17時05分 出動日時 13時38分 航空センター帰投 18時14分 現地到着 15時05分 実飛行時間 2時間23分
33	38 39	群馬県防災航空隊 発生日時 5月25日 (日) 12時01分 群馬県前橋市富士見町赤城山地内 地蔵岳	広域応援 (救急救助) (山岳救助) 出動隊員 6名	登山中の77歳男性が気分不快となり、消防防災相互応援協定により救助要請となる。隊員2名ホイスト降下、エバックハーネスにて救出。前橋赤十字病院にて引き継ぎ、センターへ帰投する。 要請日時 12時13分 現地活動終了 14時11分 出動日時 13時01分 航空センター帰投 15時35分 現地到着 13時44分 実飛行時間 1時間55分
		須賀川消防本部 発生日時 5月27日 (月) 13時19分 石川郡玉川村大字北須釜字東ノ内地内		林野火災が発生し空中消火要請となる。センターにて消火バケツ取付、離陸。母畑湖から自吸水にて、散水3回1,300ℓの消火活動を実施し、センターへ帰投する。 要請日時 13時25分 現地活動終了 14時29分 出動日時 14時05分 航空センター帰投 14時33分 現地到着 14時10分 実飛行時間 0時間28分
35	41	白河消防本部 発生日時 5月27日 (月) 15時25分 東白川郡白河市小田川字堂ヶ作地内	火災 (林野) 出動隊員 7名	林野火災が発生し空中消火要請となる。大信村多目的グラウンドに着陸、消火バケツ取付。泉川貯水池から自吸水にて、散水10回5,100ℓの消火活動を実施し、センターへ帰投する。 要請日時 15時50分 現地活動終了 17時24分 出動日時 16時24分 航空センター帰投 17時33分 現地到着 16時30分 実飛行時間 1時間03分
		安達消防本部 発生日時 6月2日 (日) 10時41分 二本松市永田字長坂国有林17林班 安達太良山		登山中の50歳代男性が胸痛及び気分不快により救助要請となる。隊員2名ホイスト降下、ピタゴールにて救出。福島県立医科大学附属病院にて引き継ぎ、センターへ帰投する。 要請日時 11時00分 現地活動終了 12時06分 出動日時 11時27分 航空センター帰投 12時25分 現地到着 11時41分 実飛行時間 0時間55分
37	44 45	群馬県防災航空隊 発生日時 6月3日 (月) 8時47分 群馬県片品村大字戸倉地内 竜宮小屋	広域応援 (救急救助) (山岳救助) 出動隊員 6名	登山中の89歳男性が転倒し体動困難となり、消防防災相互応援協定により救助要請となる。隊員2名低空ホバリング投入、エバックハーネスにて救出。沼田市運動公園場外にて救急隊に引き継ぎ、センターへ帰投する。 要請日時 9時07分 現地活動終了 10時51分 出動日時 9時46分 航空センター帰投 12時08分 現地到着 10時21分 実飛行時間 1時間53分
		南会津消防本部 発生日時 6月3日 (月) 12時20分 南会津郡檜枝岐村燧ヶ岳1番地 オンシダ地内		登山中の66歳性が木道上で転倒し、右足骨折の疑いにより、救助要請となる。隊員2名ホイスト降下、エバックハーネスにて救出。南会津病院にて引き継ぎ、センターへ帰投する。 要請日時 13時00分 現地活動終了 14時28分 出動日時 13時25分 航空センター帰投 14時49分 現地到着 13時57分 実飛行時間 1時間21分
39	48	茨城県防災航空隊 発生日時 6月5日 (水) 8時00分 茨城県東茨城郡茨城町桜の里280番地 水戸医療センター	広域応援 (救急) (転院搬送) 出動隊員 5名	60歳男性が心筋梗塞のため、消防防災相互応援協定により転院搬送要請となる。水戸医療センターにて、傷病者と医師・技師を収容し、筑波大学付属病院にて引き継ぎ、センターへ帰投する。 要請日時 8時00分 現地活動終了 10時41分 出動日時 9時30分 航空センター帰投 11時45分 現地到着 10時03分 実飛行時間 1時間28分
		群馬県防災航空隊 発生日時 6月6日 (木) 12時38分 群馬県前橋市富士見町赤城山地内 鈴ヶ岳		登山中の69歳女性が右足首捻挫のため、消防防災相互応援協定により救助要請となる。隊員2名ホイスト降下、ピタゴールにて救出。群馬ヘリポートにて救急隊へ引き継ぎ、センターへ帰投する。 要請日時 12時57分 現地活動終了 14時29分 出動日時 13時26分 航空センター帰投 15時44分 現地到着 14時09分 実飛行時間 1時間51分

令和元年 緊急運航出動状況

番号	件数	要請機関・発生場所	活動種別	内 容			
41	51	南会津消防本部 発生日時 6月8日 (土) 17時15分 南会津郡檜枝岐村燧ヶ岳1番地 尾瀬小屋	救急 (現場救急) 出動隊員 5名	登山中の55歳女性と60歳女性が転倒し、足首骨折疑いにより救急要請となる。見晴ヘリポートに着陸し、傷病者2名を収容。南会津病院にて引き継ぎ、センターへ帰投する。			
		要請日時		6月8日 20時00分	現地活動終了	9時30分	
				出動日時	6月9日 8時27分	航空センター帰投	9時51分
				現地到着	9時05分	実飛行時間	1時間17分
42	52	会津若松消防本部 発生日時 6月9日 (日) 13時24分 耶麻郡猪苗代町大字八幡地内 川桁山	救助 (捜索) 出動隊員 6名	60歳代男性2名が道迷いにより救助要請となる。地上消防隊にて要救助者が発見され、センターへ帰投する。			
		要請日時		15時20分	現地活動終了	16時20分	
				出動日時	15時53分	航空センター帰投	16時35分
				現地到着	16時07分	実飛行時間	0時間42分
43	53	南会津消防本部 発生日時 6月11日 (火) 11時00分 南会津郡檜枝岐村燧ヶ岳1番地 尾瀬小屋	救急 (現場救急) 出動隊員 6名	73歳男性が発熱、呼吸苦により救急要請となる。見晴ヘリポートに着陸し、傷病者を収容。南会津病院にて引き継ぎ、センターへ帰投する。			
		要請日時		11時26分	現地活動終了	13時01分	
				出動日時	12時00分	航空センター帰投	13時23分
				現地到着	12時36分	実飛行時間	1時間17分
44	54	南会津消防本部 発生日時 6月13日 (木) 5時55分 南会津郡檜枝岐村燧ヶ岳1番地 弥四郎小屋	救急 (現場救急) 出動隊員 6名	登山中の70歳男性が転倒し、左足首骨折の疑いにより救急要請となる。見晴ヘリポートに着陸し、傷病者を収容。南会津病院にて引き継ぎ、センターへ帰投する。			
		要請日時		8時30分	現地活動終了	9時41分	
				出動日時	8時39分	航空センター帰投	10時04分
				現地到着	9時15分	実飛行時間	1時間17分
45	55 56	安達消防本部 発生日時 6月14日 (金) 12時30分 二本松市永田字長坂国有林17林班 安達太良山	救急救助 (山岳救助) 出動隊員 6名	登山中の71歳代女性が転倒し、左足首捻挫疑いにより救助要請となる。隊員2名ホイスト降下、ピタゴールにて救出。本宮河川防災ステーションにて救急隊に引き継ぎ、センターへ帰投する。			
		要請日時		12時41分	現地活動終了	13時36分	
				出動日時	13時01分	航空センター帰投	13時48分
				現地到着	13時15分	実飛行時間	0時間43分
46	57 58	双葉消防本部 発生日時 6月17日 (月) 11時57分 双葉郡広野町大字上浅見川字切堀 地内	救急救助 (山岳救助) 出動隊員 6名	森林作業中の40代男性卒倒し、心肺停止状態により救助要請となる。隊員2名ホイスト降下、エバックハーネスにて救出。富岡町宮野球場にて救急隊に引き継ぎ、センターへ帰投する。			
		要請日時		12時00分	現地活動終了	14時00分	
				出動日時	13時24分	航空センター帰投	14時23分
				現地到着	13時38分	実飛行時間	0時間57分
47	59	須賀川消防本部 発生日時 6月17日 (月) 14時00分 岩瀬郡天栄村大字湯本字上二俣地 内 二岐山	救助 (捜索) 出動隊員 6名	登山中の70歳代男性が道迷いにより救助要請となる。現場上空到着するも、気象が悪く活動困難のため、センターへ帰投する。			
		要請日時		16時38分	現地活動終了	17時42分	
				出動日時	17時12分	航空センター帰投	17時53分
				現地到着	17時28分	実飛行時間	0時間41分
48	60 61	須賀川消防本部 発生日時 6月17日 (月) 14時00分 岩瀬郡天栄村大字湯本字上二俣地 内 二岐山	救急救助 (山岳救助) 出動隊員 6名	前記47番の継続要請となる。隊員2名ホイスト降下、ピタゴールにて救出。センターへ帰投し、救急隊に引き継ぐ。			
		要請日時		6月17日 22時43分	現地活動終了	11時23分	
				出動日時	6月18日 8時00分	航空センター帰投	11時39分
				現地到着	8時14分	実飛行時間	2時間05分
49	62 63	南会津消防本部 発生日時 6月21日 (金) 9時50分 群馬県片品村大字戸倉地内 黒岩山	救急救助 (山岳救助) 出動隊員 5名	登山中の72歳代男性が道迷いにより救助要請となる。隊員1名ホイスト降下、エバックハーネスにて救出。南会津警察署にて救急隊に引き継ぎ、センターへ帰投する。			
		要請日時		6月22日 9時00分	現地活動終了	12時18分	
				出動日時	11時14分	航空センター帰投	12時56分
				現地到着	11時51分	実飛行時間	1時間40分
50	64 65	南会津消防本部 発生日時 7月6日 (土) 11時00分 南会津郡檜枝岐村燧ヶ岳1番地 燧ヶ岳	救急救助 (山岳救助) 出動隊員 6名	登山中の53歳代男性が転倒し、左下腿骨折疑いにより救助要請となる。隊員2名ホイスト降下、ピタゴールにて救出。南会津病院にて引き継ぎ、センターへ帰投する。			
		要請日時		11時20分	現地活動終了	13時12分	
				出動日時	11時50分	航空センター帰投	14時17分
				現地到着	12時32分	実飛行時間	1時間54分

令和元年 緊急運航出動状況

番号	件数	要請機関・発生場所	活動種別	内 容
51	66	茨城県防災航空隊 発生日時 7月8日 (水) 20時21分 茨城県取手市戸頭地内 新大利根橋	広域応援 (救助) (水難救助) 出動隊員 6名	51歳の男性が橋上から利根川に投身し、消防防災相互応援協定により救助要請となる。河川を捜索するも要救助者発見に至らずセンターへ帰投する。
		要請日時 7月10日 8時00分 現地活動終了 14時17分 出動日時 12時20分 航空センター帰投 15時38分 現地到着 13時38分 実飛行時間 2時間21分		
52	67 68	喜多方消防本部 発生日時 7月27日 (土) 7時57分 喜多方市山都町一ノ木地内 飯豊山	救急救助 (山岳救助) 出動隊員 6名	登山中の67歳代男性が転倒し、顔面及び頸部負傷により救助要請となる。隊員2名ホイスト降下、ピタゴールにて救出。会津中央病院にて引き継ぎ、センターへ帰投する。
		要請日時 8時18分 現地活動終了 10時10分 出動日時 9時10分 航空センター帰投 10時36分 現地到着 9時42分 実飛行時間 1時間21分		
53	69	白河消防本部 発生日時 7月27日 (土) 18時00分 西白河郡西郷村鶴生字狸久保地内	救助 (水難救助) (捜索) 出動隊員 6名	雪割橋より阿武隈川へ投身し、救助要請となる。河川を捜索するも要救助者発見に至らず、センターへ帰投する。
		要請日時 7月28日 10時00分 現地活動終了 11時29分 出動日時 10時36分 航空センター帰投 11時39分 現地到着 10時48分 実飛行時間 1時間03分		
54	70	いわき市消防本部 発生日時 7月29日 (月) 8時30分 いわき市内郷御厩町久世原16番地 いわき市医療センター	救急 (転院搬送) 出動隊員 6名	65歳男性が持続性心室頻拍及び慢性腎不全により、転院搬送要請となる。いわき市医療センターにて、傷病者と医師を収容し、筑波大学付属病院にて引き継ぎ、センターへ帰投する。
		要請日時 8時30分 現地活動終了 10時00分 出動日時 8時42分 航空センター帰投 11時35分 現地到着 8時59分 実飛行時間 1時間56分		
55	71 72	南会津消防本部 発生日時 7月30日 (火) 8時55分 南会津郡檜枝岐村燧ヶ岳1番地 白砂峠	救急救助 (山岳救助) 出動隊員 6名	登山中の68歳代女性が転倒し、左足首骨折疑いにより救助要請となる。隊員2名ホイスト降下、ピタゴールにて救出。南会津病院にて引き継ぎ、センターへ帰投する。
		要請日時 10時55分 現地活動終了 13時09分 出動日時 12時07分 航空センター帰投 13時27分 現地到着 12時39分 実飛行時間 1時間16分		
56	73 74	喜多方消防本部 発生日時 8月3日 (土) 13時00分 耶麻郡北塩原村大字松原地内 磐梯山	救急救助 (山岳救助) 出動隊員 5名	登山中の55歳代男性が転倒し、左足首捻挫疑いにより救助要請となる。隊員1名ホイスト降下、ピタゴールにて救出。会津中央病院にて引き継ぎ、センターへ帰投する。
		要請日時 13時25分 現地活動終了 15時42分 出動日時 13時45分 航空センター帰投 15時59分 現地到着 14時02分 実飛行時間 1時間39分		
57	75 76	群馬県防災航空隊 発生日時 8月5日 (月) 14時31分 群馬県片品村大字戸倉地内 至仏山	広域応援 (救急救助) (山岳救助) 出動隊員 6名	登山中の15歳女性が脱水症状となり、消防防災相互応援協定により救助要請となる。隊員2名ホイスト降下、エバックハーネスにて救出。沼田市運動公園場外にて救急隊に引き継ぎ、センターへ帰投する。
		要請日時 15時05分 現地活動終了 16時46分 出動日時 15時37分 航空センター帰投 17時58分 現地到着 16時16分 実飛行時間 1時間51分		
58	77 78	南会津消防本部 発生日時 8月10日 (土) 11時00分 南会津郡檜枝岐村燧ヶ岳1番地 温泉小屋	救急救助 (山岳救助) 出動隊員 6名	登山中の55歳代男性が転倒し、左手首骨折疑いにより救助要請となる。隊員2名低空ホバリング投入、要救助者をエバックハーネス、同行者をピタゴールにて救出。南会津病院にて引き継ぎ、センターへ帰投する。
		要請日時 11時00分 現地活動終了 12時42分 出動日時 11時22分 航空センター帰投 13時02分 現地到着 12時02分 実飛行時間 1時間36分		
59	79	いわき市消防本部 発生日時 8月12日 (月) 13時14分 いわき市遠野町滝字おもて地内 高柴ダム	救助 (水難救助) 出動隊員 6名	男性2名が乗船したボートが転覆し、救助要請となる。隊員1名ホイスト降下、デラックスサバイバースリングにて1人目を救出。ホイストにて空き地に要救助者を降ろし、再度同手技で2人目を救出。再度、ホイストにて空き地に要救助者を降ろし、要救助者を消防隊に引き継ぎ、センターへ帰投する。
		要請日時 13時28分 現地活動終了 14時42分 出動日時 14時04分 航空センター帰投 14時54分 現地到着 14時17分 実飛行時間 0時間50分		
60	80	喜多方消防本部 発生日時 8月12日 (月) 14時21分 耶麻郡北塩原村大字松原地内 西大巓	救助 (山岳救助) 出動隊員 6名	登山中の25歳男性が道迷いにより救助要請となる。隊員2名ホイスト降下、ピタゴールにて救出。グランデコスキー場場外にて消防隊に引き継ぎ、センターへ帰投する。
		要請日時 15時25分 現地活動終了 16時37分 出動日時 16時01分 航空センター帰投 16時57分 現地到着 16時19分 実飛行時間 0時間54分		

令和元年 緊急運航出動状況

番号	件数	要請機関・発生場所	活動種別	内 容			
61	81	いわき市消防本部	救急 (転院搬送)	59歳男性が心室頻拍により、転院搬送要請となる。いわき市医療センターにて、傷病者と医師を収容し、筑波大学付属病院にて引き継ぎ、センターへ帰投する。			
		発生日時 8月13日 (火) 8時10分		要請日時	8時10分	現地活動終了	10時30分
		いわき市内郷御厩町久世原16番地		出動日時	9時10分	航空センター帰投	11時36分
		いわき市医療センター		現地到着	9時25分	実飛行時間	1時間35分
62	82	郡山消防本部	火災 (林野)	林野火災が発生し空中消火要請となる。現場上空到着時、地上消防隊にて鎮圧可能となり、センターへ帰投する。			
		発生日時 8月15日 (木) 15時53分		要請日時	15時58分	現地活動終了	14時57分
		郡山市田村町栃本字河ウツ地内		出動日時	14時40分	航空センター帰投	15時03分
				現地到着	14時46分	実飛行時間	0時間23分
63	83	双葉消防本部	救助 (捜索)	登山中の48歳男性が道迷いにより救助要請となる。出動途上、地上隊が発見し、センターへ帰投する。			
		発生日時 8月17日 (土) 15時00分		要請日時	15時34分	現地活動終了	16時41分
		双葉郡大熊町大字野上字小塚地内 日隠山		出動日時	16時29分	航空センター帰投	16時55分
				現地到着	16時41分	実飛行時間	0時間26分
64	84	須賀川消防本部	救急 (転院搬送)	6歳男児が1q44欠失症候群により、転院搬送要請となる。センターにて、傷病者と医師、看護師を収容し、宮城県立こども病院にて引き継ぎ、センターへ帰投する。			
		発生日時 8月26日 (月) 11時00分		要請日時	11時38分	現地活動終了	13時18分
		須賀川市芦田塚13番地		出動日時	12時35分	航空センター帰投	13時55分
		国立福島病院		現地到着	13時13分	実飛行時間	1時間15分
65	85	南会津消防本部	救助 (捜索)	溪流釣りの70歳男性が行方不明により、救助要請となる。現場付近を捜索するも発見に至らず、センターへ帰投する。			
		発生日時 9月7日 (土) 16時00分		要請日時	9月8日 9時52分	現地活動終了	11時17分
		南会津郡檜枝岐村字黒岩山地内		出動日時	10時29分	航空センター帰投	11時46分
				現地到着	11時03分	実飛行時間	1時間17分
66	86	喜多方消防本部	救急救助 (山岳救助)	登山中の75歳男性が道迷いにより、救助要請となる。隊員2名ホイスト降下、エバックハーネスにて救出。会津中央病院にて引き継ぎ、センターへ帰投する。			
		発生日時 9月17日 (日) 15時43分		要請日時	15時43分	現地活動終了	17時13分
		耶麻郡北塩原村大字松原地内		出動日時	16時32分	航空センター帰投	17時31分
		雄国沼		現地到着	16時51分	実飛行時間	0時間56分
67	88	福島市消防本部	救助 (水難救助) (捜索)	上蓬萊橋より阿武隈川へ投身し、救助要請となる。河川を捜索するも要救助者発見に至らず、センターへ帰投する。			
		発生日時 9月20日 (金) 2時50分		要請日時	6時30分	現地活動終了	9時07分
		福島市松川町金沢字松ヶ作地内 上蓬萊橋		出動日時	8時00分	航空センター帰投	9時25分
				現地到着	8時17分	実飛行時間	1時間25分
68	89	会津若松消防本部	救急救助 (山岳救助)	登山中の54歳男性が転倒し、右足負傷により救助要請となる。隊員2名ホイスト降下、ピタゴールにて救出。会津中央病院にて引き継ぎ、センターへ帰投する。			
		発生日時 9月28日 (土) 13時15分		要請日時	13時45分	現地活動終了	14時53分
		耶麻郡猪苗代町字沼ノ平地内 磐梯山		出動日時	14時08分	航空センター帰投	15時11分
				現地到着	14時25分	実飛行時間	0時間58分
69	91	安達消防本部	救急救助 (山岳救助)	登山中の47歳女性が転倒し、右肘骨折疑いにより救助要請となる。隊員2名ホイスト降下、エバックハーネスにて救出。本宮河川防災ステーションにて救急隊に引き継ぎ、センターへ帰投する。			
		発生日時 9月30日 (月) 11時25分		要請日時	11時40分	現地活動終了	12時51分
		二本松市永田字長坂国有林17林班 安達太良山		出動日時	12時12分	航空センター帰投	13時01分
				現地到着	12時27分	実飛行時間	0時間45分
70	93	南会津消防本部	救急救助 (山岳救助)	沢登り中の65歳男性が転倒し、腰部痛及び左股関節脱臼疑いにより救助要請となる。現場上空の霧が濃いため、伊南運動公園場外にて待機し、気象回復後、活動を再開する。隊員2名ホイスト降下、パーティカルストレッチャーにて救出。南会津病院にて引き継ぎ、センターへ帰投する。			
		発生日時 10月9日 (水) 16時30分		要請日時	10月10日 0時55分	現地活動終了	9時19分
		南会津郡只見町字田子倉地内 田子倉ダム (島太郎沢)		出動日時	7時05分	航空センター帰投	9時38分
				現地到着	7時37分	実飛行時間	1時間45分

令和元年 緊急運航出動状況

番号	件数	要請機関・発生場所	活動種別	内 容		
71	95	群馬県防災航空隊 発生日時 10月10日(木) 14時41分	広域応援 (救急救助) (山岳救助) 出動隊員 6名	登山中の64歳女性が転倒し左足首負傷のため、消防防災相互応援協定により救助要請となる。隊員2名ホイスト降下、エバックハーネスにて救出。南会津病院にて引き継ぎ、センターへ帰投する。		
	96	群馬県片品村大字戸倉地内 尾瀬沼山荘		要請日時 14時50分 現地活動終了 16時27分 出動日時 15時19分 航空センター帰投 16時46分 現地到着 15時53分 実飛行時間 1時間24分		
72	97	伊達消防本部 発生日時 10月13日(日) 6時00分	救助 (自然災害) 出動隊員 6名	阿武隈川が氾濫し、逃げ遅れた住民の救助要請となる。隊員1名ホイスト降下、デラックスサバイバースリングのフックカット無しにて要救助者1名を救出。桑折ふれあい公園場外にて救急隊に引き継ぎ、災害現場へ再度出動する。		
		伊達郡国見町大字川内字新割地内		要請日時 6時42分 現地活動終了 7時30分 出動日時 6時54分 航空センター帰投 出動日時 7時19分 実飛行時間 0時間36分		
73	98	伊達消防本部 発生日時 10月13日(日) 6時00分	救助 (自然災害) 出動隊員 6名	前記事案からの再出動となる。低空ホバリングにて隊員2名現場投入、エバックハーネスにて要救助者1名、ピタゴールにて要救助者2名を救出。桑折ふれあい公園場外にて救急隊に引き継ぎ、センターへ帰投する。		
		伊達郡国見町大字徳江上悪戸地内 県北浄化センター		要請日時 6時42分 現地活動終了 8時07分 出動日時 7時32分 航空センター帰投 8時30分 現地到着 7時44分 実飛行時間 0時間56分		
74	99	須賀川消防本部 発生日時 10月13日(日) 5時00分	救助 (自然災害) 出動隊員 6名	阿武隈川が氾濫し、逃げ遅れた住民の救助要請となる。隊員2名ホイスト降下、エバックハーネスとピタゴールにて要救助者2名を救出。センターへ帰投し、隊員に引き継ぐ。		
		須賀川市小作田地内		要請日時 7時30分 現地活動終了 9時33分 出動日時 9時12分 航空センター帰投 9時37分 現地到着 9時16分 実飛行時間 0時間25分		
75	100	須賀川消防本部 発生日時 10月13日(日) 5時00分	救助 (自然災害) 出動隊員 6名	阿武隈川が氾濫し、逃げ遅れた住民の救助要請となる。隊員2名ホイスト降下、ピタゴールにて要救助者2名を救出。センターへ帰投し、隊員に引き継ぐ。		
		須賀川市下小作田地内		要請日時 7時30分 現地活動終了 10時25分 出動日時 9時58分 航空センター帰投 10時28分 現地到着 10時04分 実飛行時間 0時間30分		
76	101	いわき市消防本部 発生日時 10月13日(日) 5時45分	救助 (自然災害) 出動隊員 6名	夏井川が氾濫し、逃げ遅れた住民の救助要請となる。隊員2名ホイスト降下、エバックハーネスとピタゴールにて要救助者2名を救出。東北電力ヘリポートにて救急隊に引き継ぎ、災害現場へ再出動する。		
		いわき市平中平窪地内		要請日時 5時45分 現地活動終了 13時43分 出動日時 12時41分 航空センター帰投 現地到着 13時00分 実飛行時間 0時間59分		
77	102	いわき市消防本部 発生日時 10月13日(日) 5時45分	救助 (自然災害) 出動隊員 6名	前記事案からの再出動となる。現場上空にて捜索するも、要救助者の発見に至らず、センターへ帰投する。		
		いわき市平中平窪地内		要請日時 5時45分 現地活動終了 13時56分 出動日時 13時43分 航空センター帰投 14時13分 現地到着 13時47分 実飛行時間 0時間30分		
78	103	安達消防本部 発生日時 10月12日(土) 1時26分	救助 (自然災害) 出動隊員 6名	阿武隈川が氾濫し、逃げ遅れた住民の救助要請となる。隊員2名ホイスト降下、ピタゴールにて要救助者1名を救出。本宮河川防災ステーションにて救急隊に引き継ぎ、センターへ帰投する。		
		本宮市本宮字館町地内		要請日時 10月13日 6時45分 現地活動終了 17時06分 出動日時 16時25分 航空センター帰投 17時18分 現地到着 16時37分 実飛行時間 0時間44分		
79	104	福島県消防保安課 発生日時 10月12日(土) 19時50分	災害応急対策 (情報収集) 出動隊員 6名	台風19号の被害状況調査のため要請となる。河川の水位減少に伴い浸水地区はなく、崩落等の通行止めは確認出来るものの、孤立住宅等は確認できず、センターへ帰投する。		
		阿武隈川支流域 (棚倉町大字棚倉地内～矢祭町大字上関河内地内)		要請日時 10月14日 7時32分 現地活動終了 10時08分 出動日時 9時20分 航空センター帰投 10時12分 現地到着 9時26分 実飛行時間 0時間52分		
80	105	福島県消防保安課 発生日時 10月12日(土) 19時50分	災害応急対策 (情報収集) 出動隊員 5名	台風19号の被害状況調査のため要請となる。福島県警察ヘリポートにて福島県知事の搭乗を待機するも、緊急事案要請の入電があり、被害状況調査を中断しセンターへ帰投する。		
		阿武隈川流域 (福島市～浅川町)		要請日時 10月14日 15時18分 現地活動終了 10時01分 出動日時 10月15日 9時34分 航空センター帰投 10時18分 現地到着 10時01分 実飛行時間 0時間36分		

令和元年 緊急運航出動状況

番号	件数	要請機関・発生場所	活動種別	内 容			
81	106	郡山消防本部	救助 (自然災害)	台風19号により橋が流され孤立した住民の救助要請となる。隊員2名ホイスト降下、ピタゴールにて1名救出。センターへ帰投し、隊員に引き継ぐ。			
		発生日時 10月18日 (金) 15時44分		要請日時	16時01分	現地活動終了	16時43分
		郡山市田村町谷田川字樋ノ口100-12		出動日時	16時23分	航空センター帰投	16時49分
			出動隊員 6名	現地到着	16時30分	実飛行時間	0時間26分
82	107	南会津消防本部	救急救助 (山岳救助)	登山中の54歳男性が転倒し、左足負傷により救助要請となる。隊員2名ホイスト降下、要救助者と同行者をピタゴールにて救出。南会津警察署ヘリポートにて救急隊に引き継ぎ、センターへ帰投する。			
		発生日時 10月21日 (月) 9時00分		要請日時	9時25分	現地活動終了	11時06分
		南会津郡檜枝岐村燧ヶ岳1		出動日時	9時53分	航空センター帰投	11時27分
		会津駒ヶ岳	出動隊員 6名	現地到着	10時26分	実飛行時間	1時間30分
83	109	いわき市消防本部	災害応急対策 (情報収集)	大雨による河川氾濫及び土砂崩れの被害状況調査により要請となる。要請地域の浸水及び土砂崩れは確認出来るが、孤立住宅は確認できず、センターへ帰投する。			
		発生日時 10月26日 (土) 6時30分		要請日時	7時00分	現地活動終了	8時26分
		いわき市		出動日時	7時29分	航空センター帰投	8時38分
			出動隊員 6名	現地到着	7時41分	実飛行時間	1時間09分
84	110	相馬消防本部	救助 (自然災害)	大雨により河川が氾濫し、30歳男性が流され行方不明により、捜索救助要請となる。現場上空の捜索を実施するも発見に至らず、センターへ帰投する。			
		発生日時 10月25日 (金) 21時30分		要請日時	10月26日 11時50分	現地活動終了	14時45分
		相馬市尾浜地内		出動日時	13時49分	航空センター帰投	15時11分
			出動隊員 6名	現地到着	14時14分	実飛行時間	1時間22分
85	111	栃木県消防防災航空隊	広域応援 (救助) (山岳救助)	登山中の53歳女性が転倒し、右足首負傷により救助要請となる。飛行経路上の天候不良により、栃木県那須町よりセンターへ帰投する。			
		発生日時 10月27日 (日) 11時47分		要請日時	10月27日 12時21分	現地活動終了	13時10分
		栃木県那須塩原市板室地内		出動日時	12時58分	航空センター帰投	13時23分
		三本槍岳	出動隊員 6名	現地到着	13時10分	実飛行時間	0時間25分
86	112	相馬消防本部	救助 (自然災害)	No. 84の継続要請となる。現場上空の捜索を実施するも発見に至らず、センターへ帰投する。			
		発生日時 10月25日 (金) 21時30分		要請日時	10月27日 8時45分	現地活動終了	14時57分
		相馬市尾浜地内		出動日時	14時00分	航空センター帰投	15時22分
			出動隊員 6名	現地到着	14時23分	実飛行時間	1時間22分
87	113	相馬消防本部	救助 (自然災害)	No. 84の継続要請となる。現場上空の捜索を実施するも発見に至らず、センターへ帰投する。			
		発生日時 10月25日 (金) 21時30分		要請日時	10月28日 8時45分	現地活動終了	14時22分
		相馬市尾浜地内		出動日時	13時25分	航空センター帰投	14時46分
			出動隊員 6名	現地到着	13時51分	実飛行時間	1時間21分
88	114	相馬消防本部	救助 (自然災害)	No. 84の継続要請となる。現場上空の捜索を実施するも発見に至らず、センターへ帰投する。			
		発生日時 10月25日 (金) 21時30分		要請日時	10月30日 10時30分	現地活動終了	15時27分
		相馬市尾浜地内		出動日時	13時28分	航空センター帰投	16時02分
			出動隊員 6名	現地到着	13時51分	実飛行時間	2時間04分
89	115	相馬消防本部	救助 (自然災害)	No. 84の継続要請となる。現場上空にて要救助者を発見。隊員1名ホイスト降下、レスキューリングのスライド救出にて消防隊に引き継ぎ、センターへ帰投する。			
		発生日時 10月25日 (金) 21時30分		要請日時	10月31日 8時40分	現地活動終了	11時34分
		相馬市尾浜地内		出動日時	9時38分	航空センター帰投	12時05分
			出動隊員 6名	現地到着	10時00分	実飛行時間	1時間53分
90	116	福島市消防本部	救急 (転院搬送)	生後10日の男児が大動脈弓離断複合により、転院搬送要請となる。福島県立医科大学付属病院にて、傷病者と医師を収容し、調布飛行場にて榊原記念病院の救急車へ引き継ぎ、センターへ帰投する。			
		発生日時 11月2日 (土) 13時10分		要請日時	11月6日 7時10分	現地活動終了	9時49分
		福島市光が丘1番地		出動日時	8時10分	航空センター帰投	11時40分
		福島県立医科大学病院	出動隊員 6名	現地到着	8時28分	実飛行時間	2時間34分

令和元年 緊急運航出動状況

番号	件数	要請機関・発生場所	活動種別	内 容
91	117	喜多方消防本部 発生日時 11月7日 (木) 18時00分 喜多方市山都町一ノ木地内 飯豊山(剣ヶ峰)	救助 (捜索) 出動隊員 6名	登山中の72歳男性が行方不明となり、救助要請となる。飛行経路上の気象が悪く、郡山市上空よりセンターへ帰投する。
		要請日時 11月8日 8時00分 現地活動終了 13時40分 出動日時 13時30分 航空センター帰投 13時48分 現地到着 13時40分 実飛行時間 0時間18分		
92	118 119	白河消防本部 発生日時 11月10日 (日) 11時30分 東白川郡塙町大字伊香地内	救急救助 (山岳救助) 出動隊員 6名	山菜採りに入山した51歳男性が滑落し、救助要請となる。隊員2名ホイスト降下、ピタゴールにて救出。塙町久慈川河川敷場外にて救急隊に引き継ぎ、センターへ帰投する。
		要請日時 12時13分 現地活動終了 13時49分 出動日時 12時54分 航空センター帰投 14時01分 現地到着 13時05分 実飛行時間 1時間01分		
93	120 121	白河消防本部 発生日時 11月17日 (日) 12時34分 東白川郡矢祭町大字大ぬかり地内 滝川溪谷	救急救助 (山岳救助) 出動隊員 6名	71歳女性が滑落し、救助要請となる。隊員2名ホイスト降下、エバックハーネスにて救出。塙町久慈川河川敷場外にて救急隊に引き継ぎ、センターへ帰投する。
		要請日時 12時42分 現地活動終了 14時20分 出動日時 13時25分 航空センター帰投 14時33分 現地到着 13時39分 実飛行時間 1時間00分		
94	122	いわき市消防本部 発生日時 12月9日 (月) 8時00分 いわき市内郷御厩町久世原16番地 いわき市医療センター	救急 (転院搬送) 出動隊員 6名	65歳男性が敗血症により、転院搬送要請となる。いわき市医療センターにて、傷病者と医師を収容し、仙台市立病院にて仙台市消防局の救急車に引き継ぎ東北大学病院へ搬送依頼し、センターへ帰投する。
		要請日時 8時00分 現地活動終了 9時48分 出動日時 8時32分 航空センター帰投 10時24分 現地到着 8時48分 実飛行時間 1時間30分		
95	123	双葉消防本部 発生日時 12月10日 (火) 10時15分 双葉郡富岡町大字本岡字王塚817番地1 ふたば医療センター附属病院	救急 (転院搬送) 出動隊員 5名	83歳女性が心不全により、転院搬送要請となる。ふたば医療センター附属にて、傷病者と医師・付添人を収容し、仙台市立病院にて仙台市消防局の救急車に引き継ぎ仙台厚生病院へ搬送依頼し、センターへ帰投する。
		要請日時 11時20分 現地活動終了 12時45分 出動日時 11時49分 航空センター帰投 13時20分 現地到着 12時06分 実飛行時間 1時間22分		

令和2年版 消防防災年報

編集・発行 福島県危機管理部
消防保安課
〒960-8670 福島市杉妻町2番16号
電話 024-521-7190