

産業廃棄物処理計画実施状況報告書

令和 6年 5月 31日

福島県知事 殿



提出者

住所 福島県福島市成川字杵清水15-1

氏名 前田道路(株)福島営業所

所長 富本 康嗣

電話番号 024-593-1131

廃棄物の処理及び清掃に関する法律第12条第10項の規定に基づき、令和5年度の産業廃棄物処理計画の実施状況を報告します。

事業場の名称	前田道路株式会社 福島営業所
事業場の所在地	福島県福島市成川字杵清水15-1
事業の種類	総合工事業
産業廃棄物処理計画における計画期間	令和5年4月1日から令和6年3月31日まで

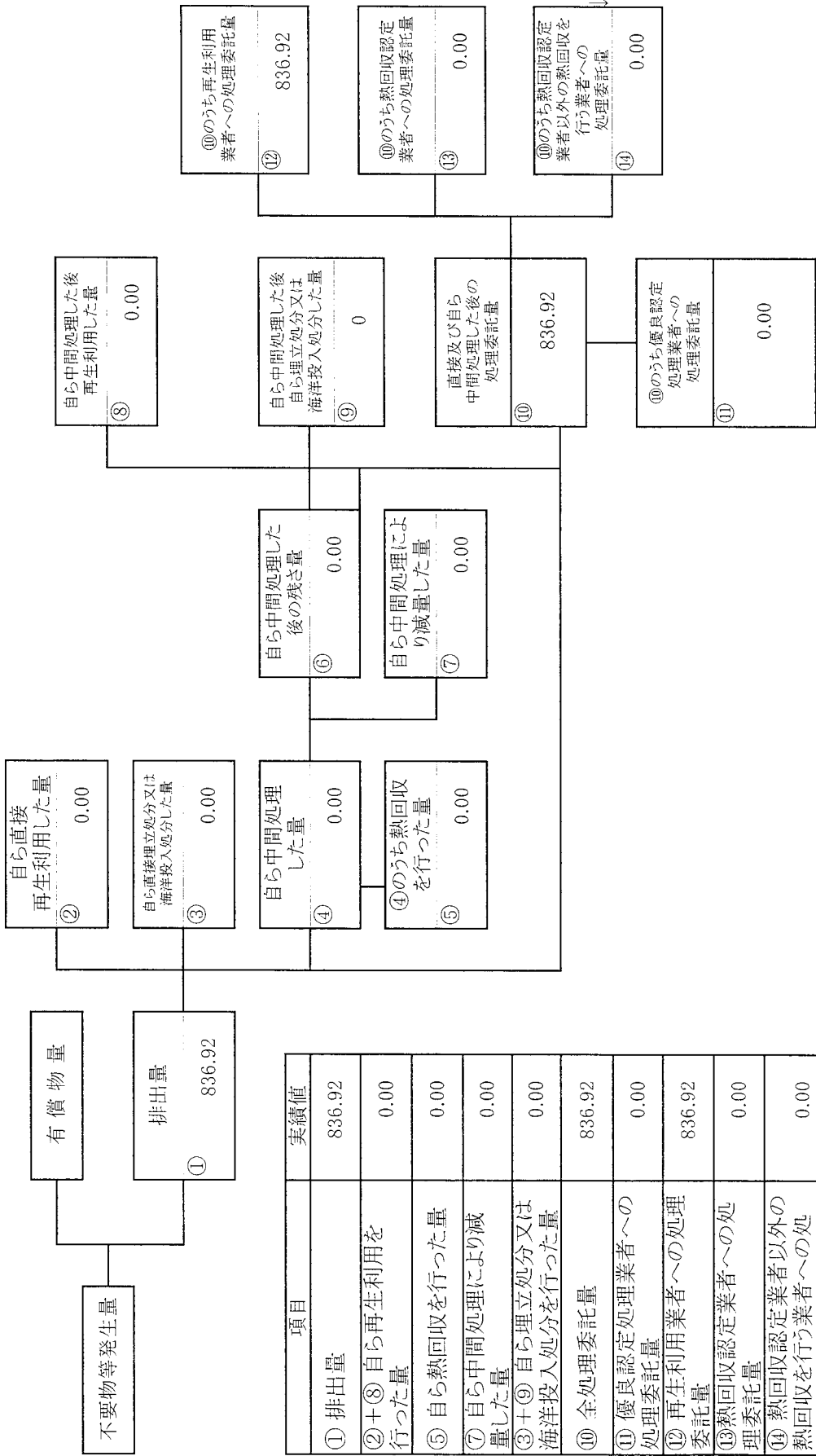
産業廃棄物処理計画における目標値

項目	目標値	項目	目標値
排出量	617.30 t	全処理委託量	617.30 t
自ら再生利用を行う産業廃棄物の量	0 t	優良認定処理業者への処理委託量	0 t
自ら熱回収を行う産業廃棄物の量	0 t	再生利用業者への処理委託量	617.30 t
自ら中間処理により減量する産業廃棄物の量	0 t	認定熱回収業者への処理委託量	0 t
自ら埋立処分又は海洋投入処分を行う産業廃棄物の量	0 t	認定熱回収業者以外の熱回収を行う業者への処理委託量	0 t

※事務処理欄

(産業廃棄物の種類： がれき類)

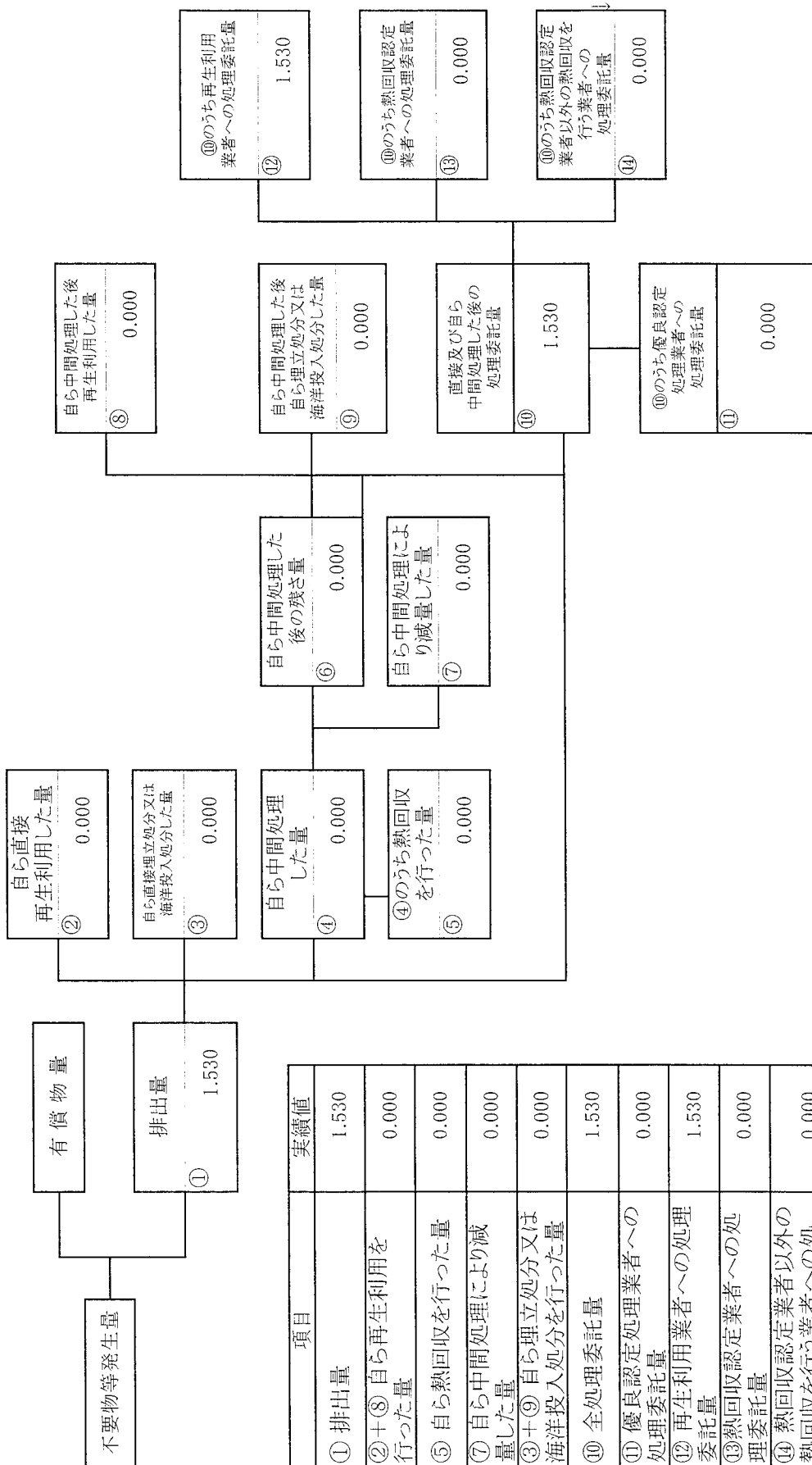
計画の実施状況



項目	実績値
① 排出量	836.92
②+⑧ 自ら再生利用を行った量	0.00
⑤ 自ら熱回収を行った量	0.00
⑦ 自ら中間処理により減量した量	0.00
③+⑨ 自ら埋立処分又は海洋投入処分を行った量	0.00
⑩ 全処理委託量	836.92
⑪ 優良認定処理業者への処理委託量	0.00
⑫ 再生利用業者への処理委託量	836.92
⑬ 熱回収認定業者への処理委託量	0.00
⑭ 熱回収認定業者以外の熱回収を行う業者への処理委託量	0.00

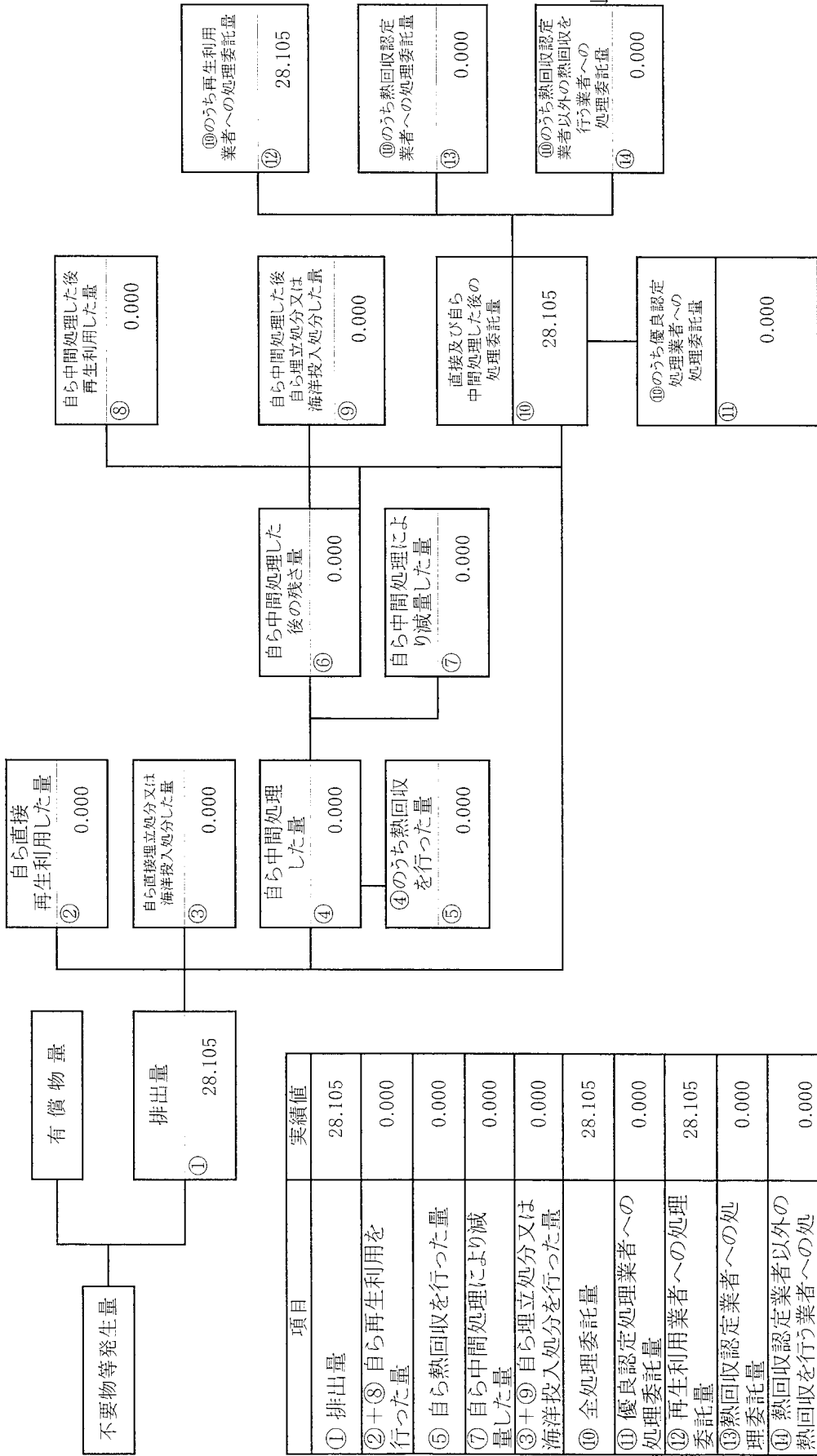
(産業廃棄物の種類： 紙くず)

計画の実施状況



項目	実績値
① 排出量	1.530
②+⑧ 自ら再生利用を行った量	0.000
⑤ 自ら熱回収を行った量	0.000
⑦ 自ら中間処理により減量した量	0.000
③+⑨ 自ら埋立処分又は海洋投入処分を行った量	0.000
⑩ 全処理委託量	1.530
⑪ 優良認定処理業者への処理委託量	0.000
⑫ 再生利用業者への処理委託量	1.530
⑬ 熱回収認定業者への処理委託量	0.000
⑭ 熱回収を行う業者への処理委託量	0.000

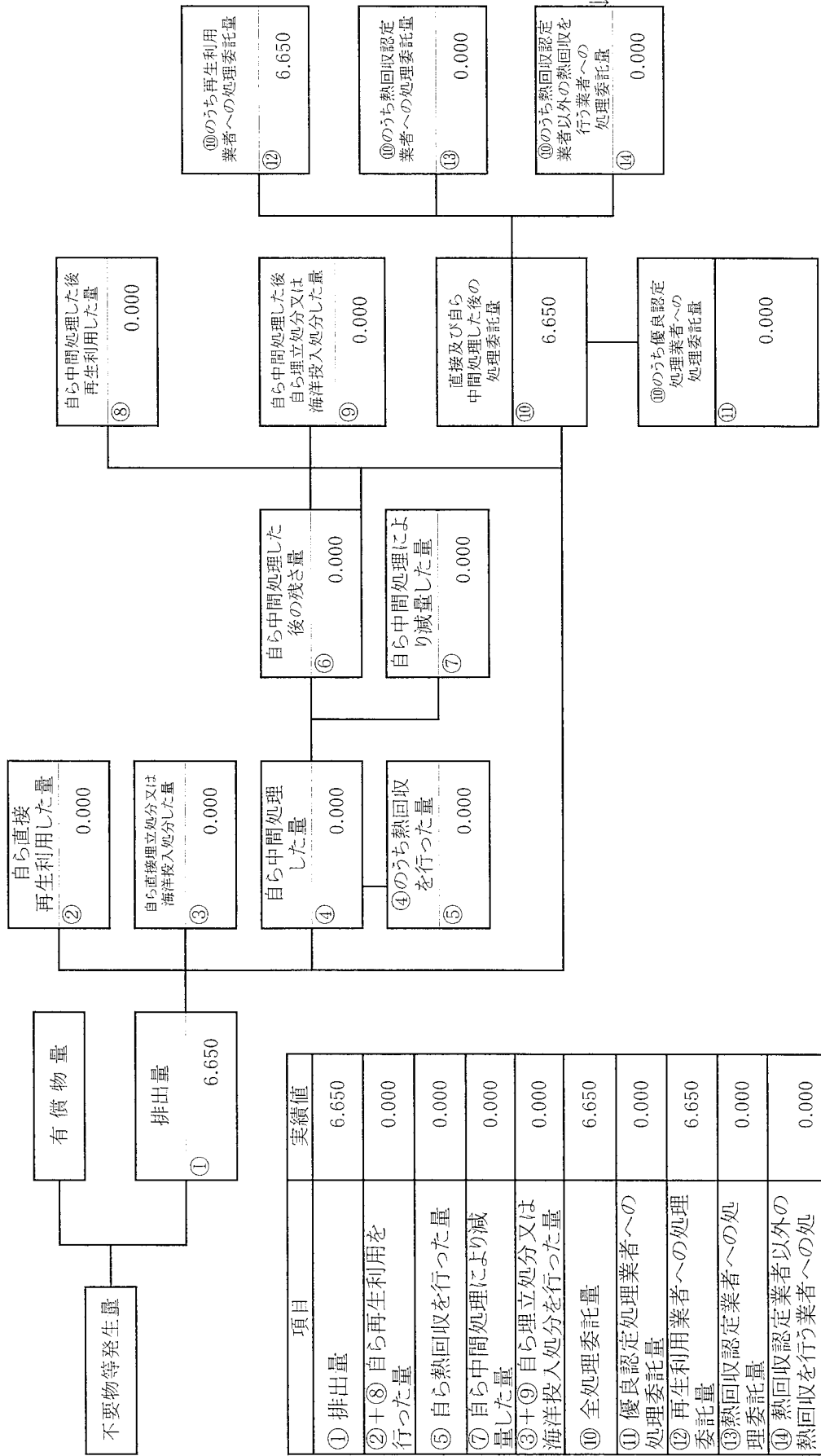
計画の実施状況 (産業廃棄物の種類： 木くず)



項目	実績値
① 排出量	28.105
②+⑧ 自ら再生利用を行った量	0.000
⑤ 自ら熱回収を行った量	0.000
⑦ 自ら中間処理により減量した量	0.000
③+④ 自ら埋立処分又は海洋投入処分を行った量	0.000
⑩ 全処理委託量	28.105
⑪ 優良認定処理業者への処理委託量	0.000
⑫ 再生利用業者への処理委託量	28.105
⑬ 熱回収認定業者への処理委託量	0.000
⑭ 熱回収を行う業者以外の処理委託量	0.000

(産業廃棄物の種類： 廃プラスチック類)

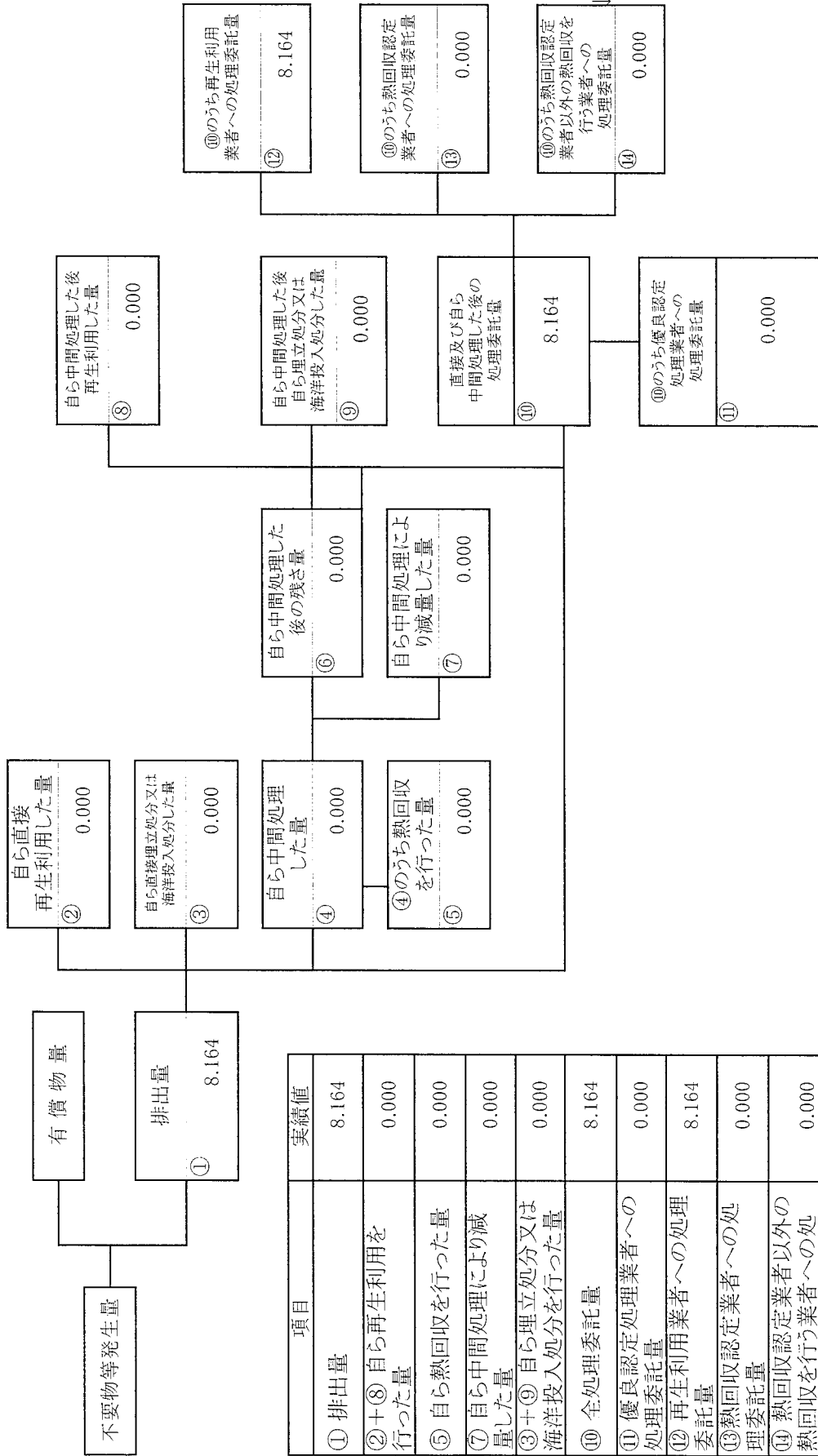
計画の実施状況



項目	実績値
① 排出量	6.650
②+⑧ 自ら再生利用を行った量	0.000
⑤ 自ら熱回収を行った量	0.000
⑦ 自ら中間処理により減量した量	0.000
③+⑨ 自ら埋立処分又は海洋投入処分を行った量	0.000
⑩ 全処理委託量	6.650
⑪ 優良認定処理業者への処理委託量	0.000
⑫ 再生利用業者への処理委託量	6.650
⑬ 熱回収認定業者への処理委託量	0.000
⑭ 熱回収認定業者以外の熱回収を行う業者への処理委託量	0.000

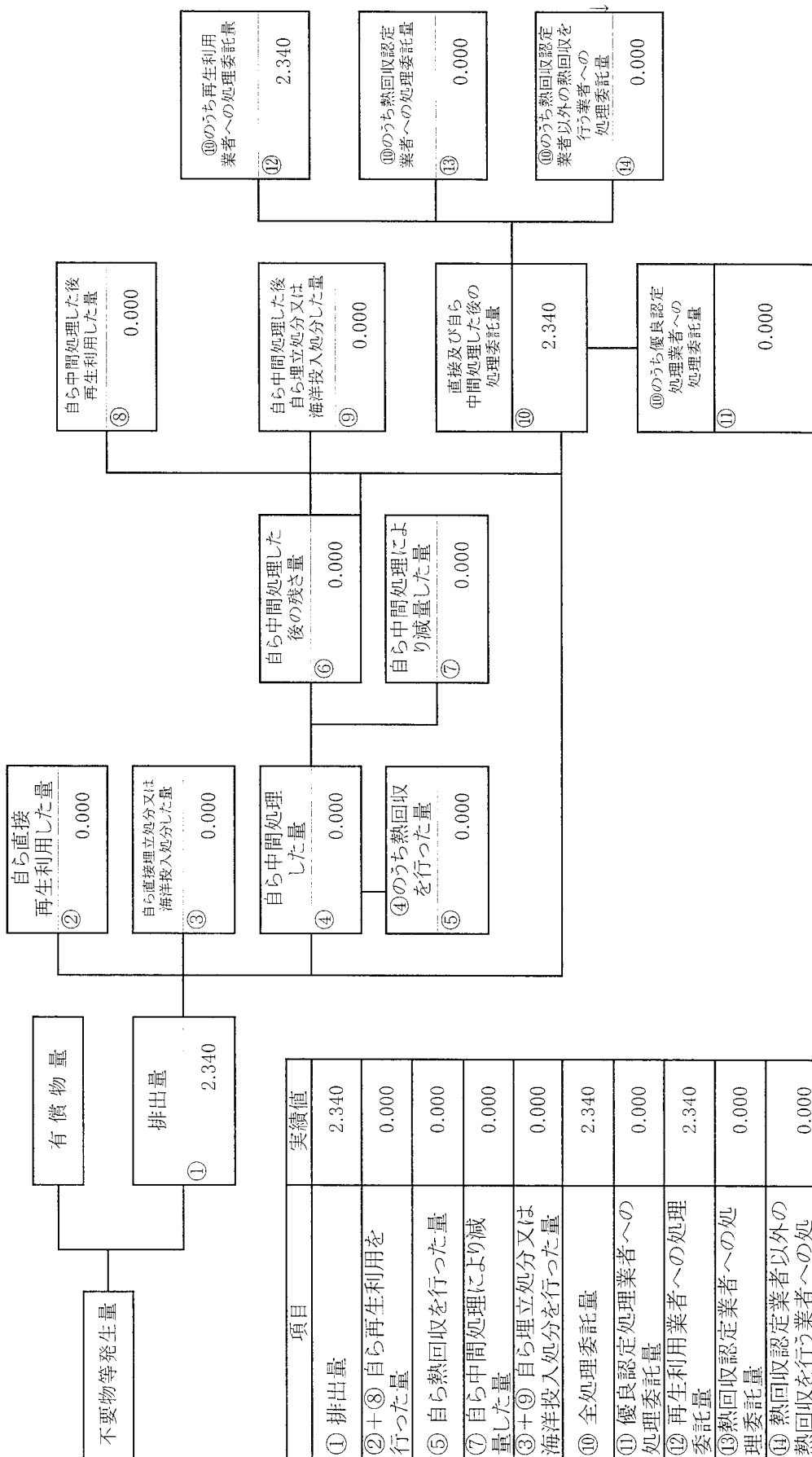
(産業廃棄物の種類：安定型建設混合廃棄物)

計画の実施状況



項目	実績値
① 排出量	8.164
②+⑧ 自ら再生利用を行った量	0.000
⑤ 自ら熱回収を行った量	0.000
⑦ 自ら中間処理により減量した量	0.000
③+⑨ 自ら埋立処分又は海洋投入処分を行った量	0.000
⑩ 全処理委託量	8.164
⑪ 優良認定処理業者への処理委託量	0.000
⑫ 再生利用業者への処理委託量	8.164
⑬ 熱回収認定業者への処理委託量	0.000
⑭ 熱回収認定業者以外の処理委託量	0.000

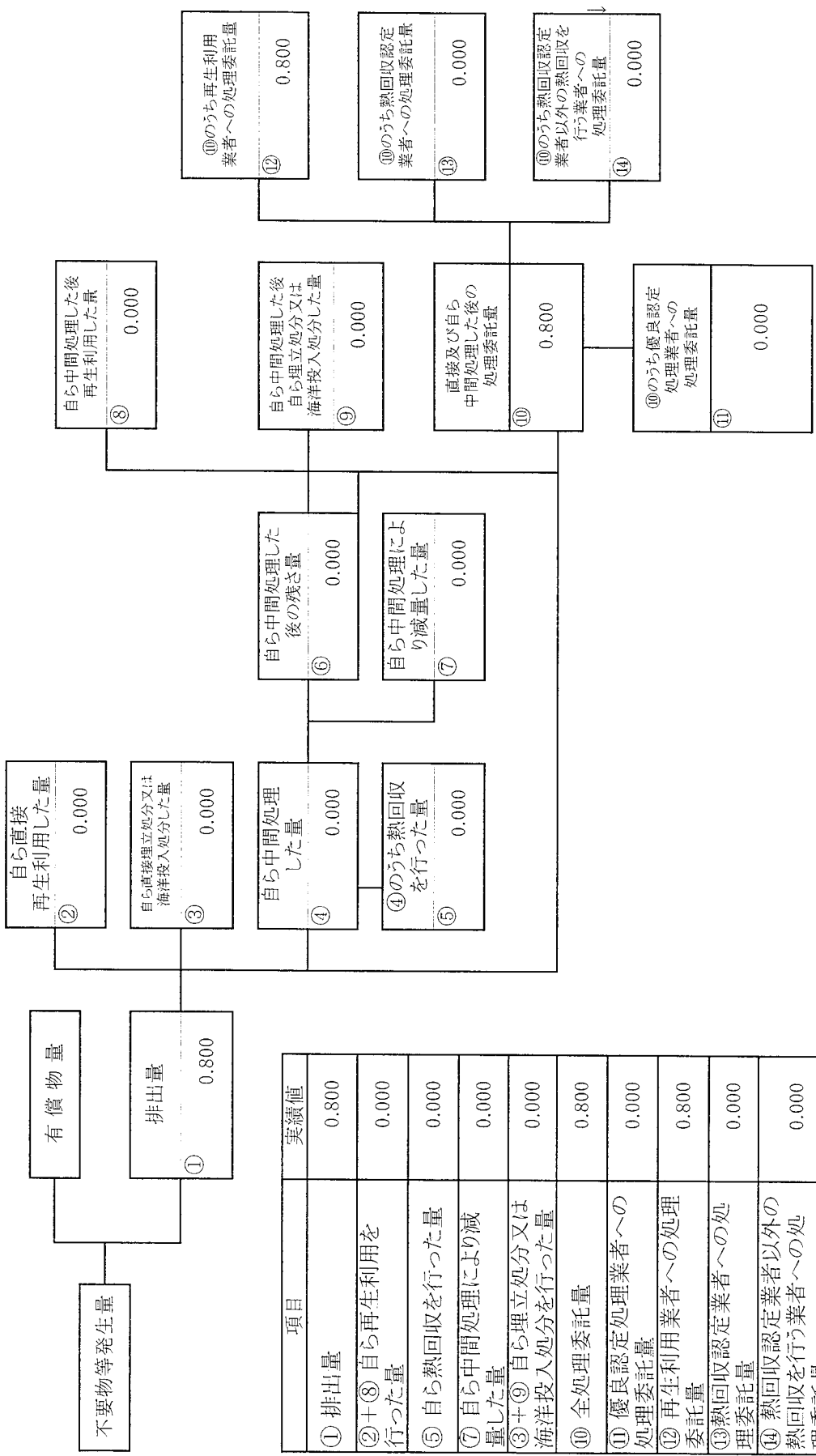
計画の実施状況 (産業廃棄物の種類：管理型建設混合廃棄物)



項目	実績値
① 排出量	2.340
②+⑧ 自ら再生利用を行った量	0.000
⑤ 自ら熱回収を行った量	0.000
⑦ 自ら中間処理により減量した量	0.000
③+⑨ 自ら埋立処分又は海洋投入処分を行った量	0.000
⑩ 全処理委託量	2.340
⑪ 優良認定処理業者への処理委託量	0.000
⑫ 再生利用業者への処理委託量	2.340
⑬ 熱回収認定業者への処理委託量	0.000
⑭ 熱回収認定業者以外の熱回収を行う業者への処理委託量	0.000

(産業廃棄物の種類： ガラスくず、コンクリートくず及び陶磁器くず)

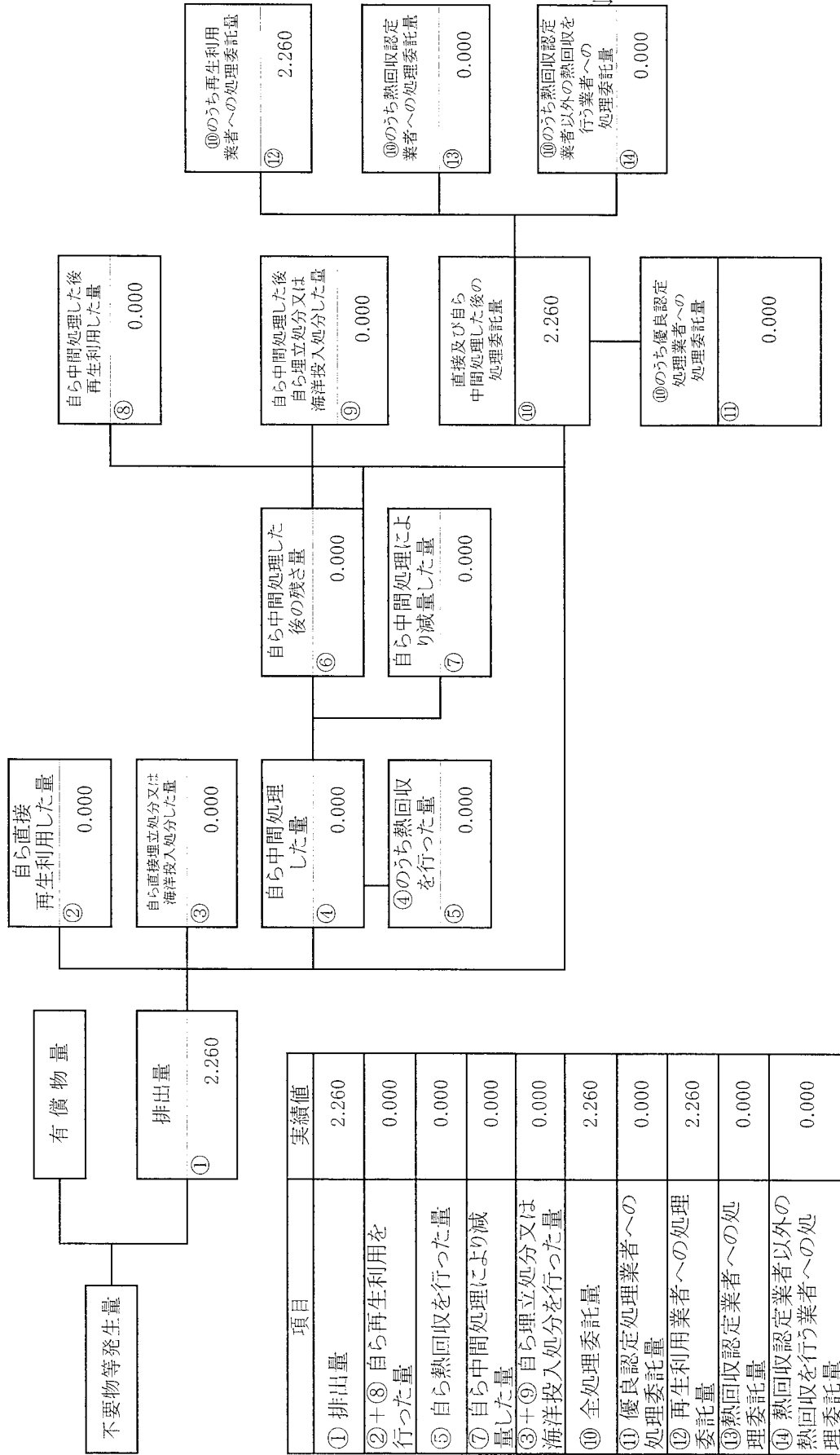
計画の実施状況



項目	実績値
① 排出量	0.800
②+⑧ 自ら再生利用を行った量	0.000
⑤ 自ら熱回収を行った量	0.000
⑦ 自ら中間処理により減量した量	0.000
③+⑨ 自ら埋立処分又は海洋投入処分を行った量	0.000
⑩ 全処理委託量	0.800
⑪ 優良認定処理業者への処理委託量	0.000
⑫ 再生利用業者への処理委託量	0.800
⑬ 熱回収認定業者への処理委託量	0.000
⑭ 熱回収を行う業者以外の熱回収を行う業者への処理委託量	0.000

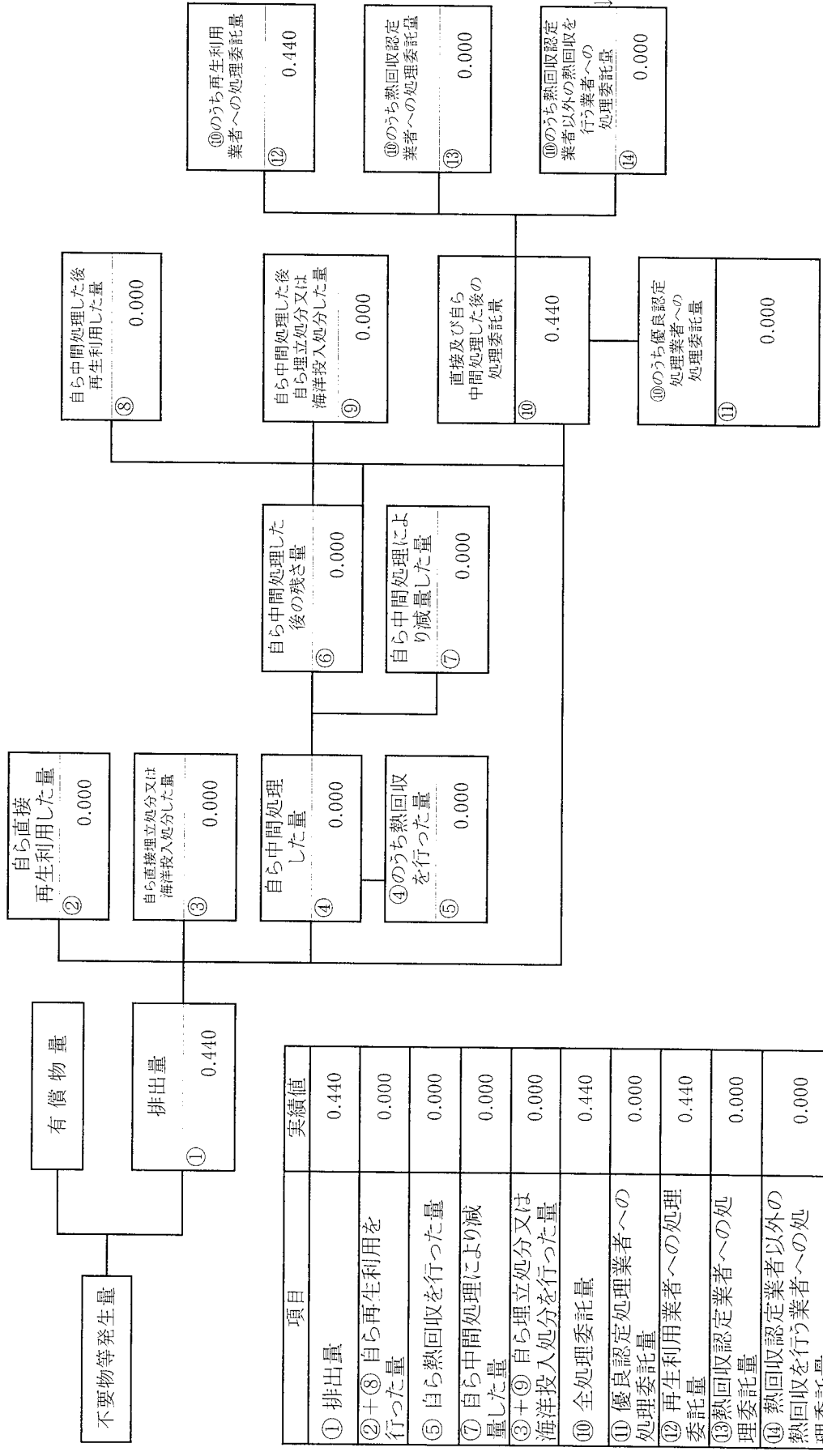
(産業廃棄物の種類： 金属くず)

計画の実施状況



項目	実績値
① 排出量	2.260
②+⑧ 自ら再生利用を行った量	0.000
⑤ 自ら熱回収を行った量	0.000
⑦ 自ら中間処理により減量した量	0.000
③+⑨ 自ら埋立処分又は海洋投入処分を行った量	0.000
⑩ 全処理委託量	2.260
① 優良認定処理業者への処理委託量	0.000
⑫ 再生利用業者への処理委託量	2.260
⑬ 熱回収認定業者への処理委託量	0.000
⑭ 熱回収認定業者以外の熱回収を行う業者への処理委託量	0.000

計画の実施状況 (産業廃棄物の種類：有機性汚泥)



項目	実績値
① 排出量	0.440
②+⑧ 自ら再生利用を行った量	0.000
⑤ 自ら熱回収を行った量	0.000
⑦ 自ら中間処理により減量した量	0.000
③+⑨ 自ら埋立処分又は海洋投入処分を行った量	0.000
⑩ 全処理委託量	0.440
⑪ 優良認定処理業者への処理委託量	0.000
⑫ 再生利用業者への処理委託量	0.440
⑬ 熱回収認定業者への処理委託量	0.000
⑭ 熱回収認定業者以外の熱回収を行う業者への処理委託量	0.000