

令和2年（2020年）基準

福島県鉱工業指数基準改定の概要

令和6年8月

福島県企画調整部統計課

1 改定の趣旨

鉱工業指数については、「指数の基準時に関する統計基準」（平成22年3月統計基準設定）において「指数の基準時は、5年ごとに更新することとし、西暦の年数の末尾が0または5である年とする」とされていることから、現行の基準時である平成27年（2015年）から5年後の令和2年（2020年）を新たな基準時とし、ウェイトや採用品目等の見直しを行った。

2 改定の主な内容

（1）基準年及びウェイト算定年次の変更

指数の基準時及びウェイト算定年次を、平成27年(2015)から令和2年(2020)年へ変更した。指数値は、令和2年の平均を100.0とした比率で示される。

（2）業種分類の見直し

業種分類は、原則として日本標準産業分類(第13回改定)(平成25年10月統計基準設定)に準拠した。令和2年基準の業種分類は、平成27年基準から変更はない。

（3）採用品目の見直し（別表1、2-1、2-2、2-3）

採用品目は主に経済産業省生産動態統計から選定した。業種別に代表性等の観点から品目選定を行うとともに、統合、採用単位の見直しを行った。また、経済産業省生産動態統計の所管外の品目についても採用の可否を検討した。

採用品目の改廃状況

指数の種類	令和2年 基準	平成27年 基準	差	差		
				新規	廃止	統合
生産・出荷指数	176	208	△ 32	7	37	2
在庫指数	91	120	△ 29	4	31	2

（4）ウェイトの見直し（別表3-1、3-2、4）

業種別のウェイトは、経済センサス-活動調査を基礎データとして、指数の業種分類・概念に適合するよう組替えを行った上で算定した。

また、品目別のウェイトは、経済センサス-活動調査のほか、経済産業省生産動態統計や各種業界統計などにより単価・金額等を推計し、業種別のウェイトを採用品目の金額構成比により按分した。

（5）季節調整法の見直し

季節調整法は、米国センサス局のX-12-ARIMAを用い、ARIMAモデルの見直しを行った。

3 新基準への切替え時期と改訂結果（別表5-1、5-2、5-3、統計表）

令和2年基準による指数値へは、令和6年6月速報公表分から切り替える。

過去時系列については、平成30年1月以降について新基準による系列を作成した。

採用品目数の新旧比較

業種分類	生産(付加価値額ウエイト)・出荷			在庫		
	令和2年	平成27年	増減	令和2年	平成27年	増減
鉱工業	176	208	▲ 32	91	120	▲ 29
製造工業	175	207	▲ 32	90	119	▲ 29
鉄鋼業	6	5	1	5	3	2
非鉄金属工業	7	9	▲ 2	4	5	▲ 1
金属製品工業	5	6	▲ 1	0	1	▲ 1
汎用・生産用・業務用機械工業	23	27	▲ 4	6	6	0
汎用機械工業	7	9	▲ 2	3	3	0
生産用機械工業	10	11	▲ 1	1	1	0
業務用機械工業	6	7	▲ 1	2	2	0
電気機械工業	11	16	▲ 5	5	7	▲ 2
情報通信機械工業	11	14	▲ 3	5	8	▲ 3
電子部品・デバイス工業	9	10	▲ 1	2	2	0
輸送機械工業	11	9	2	0	0	0
窯業・土石製品工業	14	20	▲ 6	12	18	▲ 6
化学工業	23	30	▲ 7	21	28	▲ 7
プラスチック製品工業	9	8	1	6	6	0
パルプ・紙・紙加工品工業	6	7	▲ 1	6	7	▲ 1
繊維工業	9	12	▲ 3	6	7	▲ 1
食料品工業	19	20	▲ 1	4	10	▲ 6
その他工業	12	14	▲ 2	8	11	▲ 3
ゴム、皮革製品工業	4	6	▲ 2	4	6	▲ 2
印刷業	1	1	0	0	0	0
木材・木製品工業	2	2	0	2	2	0
その他製品工業	5	5	0	2	3	▲ 1
鉱業	1	1	0	1	1	0

(別表2-1)

新規品目

業種分類	品目名
鉄鋼業	粗鋼、鋼管
電子部品・デバイス工業	インダクター
輸送機械工業	自動車用電球、自動車用照明器具
化学工業	写真感光材料
プラスチック製品工業	プラスチック製その他製品

(別表2-2)

廃止品目

業種分類	品目名
鉄鋼業	精密鋳造品
非鉄金属工業	銅・銅合金鋳物、アルミニウム圧延製品
金属製品工業	スチール・ステンレス製建具
汎用・生産用・業務用機械工業	固定比減速機、電気ブロワ、製版機械、カメラ
電気機械工業	直流器、サーボモータ、交流発電機、 白熱電球、放電ランプ
情報通信機械工業	電話機、携帯電話・PHS、デジタルカメラ
電子部品・デバイス工業	光ディスク、半導体集積回路
窯業・土石製品工業	ガラス基礎製品、ファインセラミックス、 電極、護岸用コンクリートブロック
化学工業	次亜塩素酸ナトリウム、塩酸、 硫酸アルミニウム、産業用火薬類、酸素、 フェノール樹脂、ユリア樹脂、界面活性剤
パルプ・紙・紙加工品工業	雑種紙
繊維工業	合成繊維糸、ニット製靴下、 織物製下着・補正着・寝間着類
食料品工業	果実缶詰
その他工業	ゴム製履物、プラスチック製履物

(別表2-3)

統合品目

業種分類	2020年基準品目名	2015年基準品目名
窯業・土石製品工業	遠心力鉄筋コンクリート	遠心力鉄筋コンクリート管
		遠心力鉄筋コンクリートポール
		遠心力鉄筋コンクリートパイプ

(別表3-1)

業種別ウェイトの新旧比較

産業分類	生産(付加価値額)			出荷			在庫		
	令和2年	平成27年	増減	令和2年	平成27年	増減	令和2年	平成27年	増減
鉱工業	10,000.0	10,000.0		10,000.0	10,000.0		10,000.0	10,000.0	
製造工業	9,992.0	9,992.2	△ 0.2	9,993.6	9,994.1	△ 0.5	9,998.9	9,999.0	△ 0.1
鉄鋼業	136.0	236.4	△ 100.4	193.5	144.2	49.3	85.6	136.6	△ 51.0
非鉄金属工業	519.0	522.8	△ 3.8	798.0	851.8	△ 53.8	570.8	1,221.6	△ 650.8
金属製品工業	259.0	318.9	△ 59.9	172.1	183.8	△ 11.7	-	33.9	△ 33.9
汎用・生産用・業務用機械工業	1,152.5	1,353.9	△ 201.4	1,207.6	1,150.9	56.7	2,520.0	595.4	1,924.6
汎用機械工業	490.2	390.9	99.3	438.6	370.0	68.6	252.7	134.8	117.9
生産用機械工業	153.0	242.7	△ 89.7	152.6	171.5	△ 18.9	137.4	85.7	51.7
業務用機械工業	509.3	720.3	△ 211.0	616.4	609.4	7.0	2,129.9	374.9	1,755.0
電気機械工業	579.0	394.1	184.9	542.8	708.0	△ 165.2	298.1	503.2	△ 205.1
情報通信機械工業	531.7	932.6	△ 400.9	837.7	1,252.0	△ 414.3	182.2	721.8	△ 539.6
電子部品・デバイス工業	1,117.1	885.6	231.5	1,229.0	973.4	255.6	1,120.3	2,587.6	△ 1,467.3
輸送機械工業	1,032.7	1,170.5	△ 137.8	1,122.6	1,090.7	31.9	-	-	-
窯業・土石製品工業	891.7	701.9	189.8	586.4	497.9	88.5	2,114.8	928.7	1,186.1
化学工業	1,214.3	1,101.7	112.6	1,173.1	941.0	232.1	1,736.1	1,655.2	80.9
プラスチック製品工業	352.9	282.3	70.6	358.0	279.6	78.4	378.3	562.3	△ 184.0
パルプ・紙・紙加工品工業	325.2	240.3	84.9	455.0	372.3	82.7	360.7	323.5	37.2
繊維工業	144.7	195.2	△ 50.5	103.6	112.1	△ 8.5	149.6	197.6	△ 48.0
食品工業	908.4	794.2	114.2	582.6	688.3	△ 105.7	224.7	248.4	△ 23.7
その他工業	827.8	861.8	△ 34.0	631.6	748.1	△ 116.5	257.7	283.2	△ 25.5
ゴム、皮革製品工業	629.5	705.0	△ 75.5	451.2	514.2	△ 63.0	156.4	190.9	△ 34.5
印刷業	92.2	13.8	78.4	68.1	89.9	△ 21.8	-	-	-
木材・木製品工業	32.2	67.0	△ 34.8	46.8	67.7	△ 20.9	33.2	64.7	△ 31.5
その他製品工業	73.9	76.0	△ 2.1	65.5	76.3	△ 10.8	68.1	27.6	40.5
鉱業	8.0	7.8	0.2	6.4	5.9	0.5	1.1	1.0	0.1

(別表3-2)

財分類ウェイトの新旧比較

産業分類	生産(付加価値額)			出荷			在庫		
	令和2年	平成27年	増減	令和2年	平成27年	増減	令和2年	平成27年	増減
鉱工業	10000.0	10000.0		10000.0	10000.0		10000.0	10000.0	
最終需要財	3784.2	3996.0	△ 211.8	3830.0	3903.4	△ 73.4	4158.9	2218.5	1940.4
投資財	1698.5	1770.9	△ 72.4	1910.6	1727.3	183.3	1277.7	817.1	460.6
資本財	1043.9	1178.1	△ 134.2	1405.1	1230.4	174.7	362.8	238.4	124.4
建設財	654.6	592.8	61.8	505.5	496.9	8.6	914.9	578.7	336.2
消費財	2085.7	2225.1	△ 139.4	1919.4	2176.1	△ 256.7	2881.2	1401.4	1479.8
耐久消費財	486.9	702.2	△ 215.3	364.4	753.2	△ 388.8	2231.2	655.0	1576.2
非耐久消費財	1598.8	1522.9	75.9	1555.0	1422.9	132.1	650.0	746.4	△ 96.4
生産財	6215.8	6004.0	211.8	6170.0	6096.6	73.4	5841.1	7781.5	△ 1940.4
鉱工業用生産財	5949.9	5514.2	435.7	5978.3	5697.3	281.0	5315.3	7388.6	△ 2073.3
その他用生産財	265.9	489.8	△ 223.9	191.7	399.3	△ 207.6	525.8	392.9	132.9

令和2年基準ウェイト一覧表

業種	品目名	単位	特殊分類 財格付け	付加価値額	出荷額	在庫額
				ウェイト	ウェイト	ウェイト
鋳工業				10000.0	10000.0	10000.0
製造工業				9992.0	9993.6	9998.9
鉄鋼業				136.0	193.5	85.6
	鋳鋼品	t	生産鋳	20.0	25.7	32.3
	鉄系鍛工品	t	生産鋳	9.9	18.7	-
	銑鉄鋳物	t	生産鋳	37.0	54.3	37.7
	球状黒鉛鋳鉄	t	生産鋳	24.9	36.5	13.9
	粗鋼	t	生産鋳	38.6	49.5	0.9
	鋼管	t	生産鋳	5.6	8.8	0.8
非鉄金属工業				519.0	798.0	570.8
	アルミニウム系鍛工品	kg	生産鋳	3.3	6.1	-
	アルミニウム鋳物	kg	生産鋳	4.4	5.0	-
	アルミニウムダイカスト	kg	生産鋳	7.5	8.3	-
	アルミニウム二次合金地金	t	生産鋳	29.4	44.6	36.5
	伸銅製品	t	生産鋳	57.3	155.0	197.9
	銅線	導体t	資本・生産鋳	15.2	36.5	6.7
	電気銅	t	生産鋳	401.9	542.5	329.7
金属製品工業				259.0	172.1	-
	橋りょう	t	建設	12.1	9.8	-
	鉄塔	t	建設	6.2	5.0	-
	超硬チップ	kg	生産鋳	167.5	122.6	-
	金属製管継手	kg	建設	68.3	31.5	-
	アルミニウム製建具	t	建設	4.9	3.2	-
汎用・生産用・業務用機械工業				1152.5	1207.6	2520.0
汎用機械工業				490.2	438.6	252.7
	ポンプ	kg	資本	13.7	15.3	189.1
	圧縮機	kg	資本	20.9	19.4	19.2
	送風機	kg	資本	14.9	15.7	-
	油圧機器	千円	生産鋳	113.0	81.6	-
	船用ウインチ	台	資本	5.1	3.8	-
	軸受	千個	生産鋳	207.5	219.3	44.4
	バルブ及び cocks	kg	生産鋳	115.1	83.5	-
生産用機械工業				153.0	152.6	137.4
	化学機械	kg	資本	8.6	8.1	-
	産業用ロボット	台	資本	8.0	10.7	-
	ベンディングマシン	t	資本	12.6	14.3	-
	機械プレス	t	資本	2.6	2.9	-
	金型	kg	資本	32.6	37.7	-
	C(W)BN工具	個	生産鋳	4.4	2.4	-
	特殊鋼切削工具	個	生産鋳	26.0	12.9	137.4
	ダイヤモンド工具	個	生産鋳	6.4	6.5	-
	超硬工具	個	生産鋳	42.9	53.2	-
	電動工具	台	資本	8.9	3.9	-
業務用機械工業				509.3	616.4	2129.9
	自動車用洗浄機器	台	資本	0.3	0.3	-
	ガスメータ	個	資本	16.5	14.8	4.9
	精密測定機	台	資本	0.8	0.5	-
	分析機器	台	資本	1.0	0.5	-
	カメラ用交換レンズ	個	耐消	156.6	85.4	2125.0
	医療用具機械	百万円	資本	334.1	514.9	-
電気機械工業				579.0	542.8	298.1
	交流電動機	kw	生産鋳	14.2	11.5	-
	小形電動機	台	生産鋳	57.8	46.7	-
	非標準変圧器	kVA	資本	21.4	16.6	-
	開閉制御装置	百万円	資本	67.7	37.5	-
	換気扇	台	建設	60.8	34.5	15.8
	配線器具	千個	建設	5.3	11.8	5.9
	電気測定器	台	資本	83.8	93.1	-
	リチウムイオン蓄電池	千Ah	生産鋳	83.6	91.7	84.7
	乾電池	千個	非耐	29.2	22.0	116.8
	鉛蓄電池	鉛量t	生産鋳	136.6	156.1	74.9
	アルカリ蓄電池	千Ah	生産鋳	18.6	21.3	-
情報通信機械工業				531.7	837.7	182.2
	ボタン電話装置	台	資本	4.1	30.6	96.6
	基地局通信装置	百万円	資本	58.1	169.4	-
	交換機	百万円	資本	28.4	63.5	-
	固定通信装置	台	資本	15.6	45.5	-
	ネットワーク接続機器	台	資本	14.6	32.6	-
	カーオーディオ	台	耐消	2.7	55.4	46.4
	カーナビゲーションシステム	台	耐消・生産鋳	22.2	120.7	22.6
	パーソナルコンピュータ	台	資本・耐消	299.3	184.4	11.8
	プリンタ	台	資本・耐消	25.4	29.2	-
	ガス警報器	個	資本	1.9	3.1	4.8
	産業用テレビジョン装置	百万円	資本	59.4	103.3	-

令和2年基準ウェイト一覧表

業種	品目名	単位	特殊分類	付加価値額	出荷額	在庫額
			財格付け	ウェイト	ウェイト	ウェイト
電子部品・デバイス工業				1117.1	1229.0	1120.3
	スイッチング電源	千台	生産銚	41.0	35.7	—
	抵抗器	千個	生産銚	14.2	14.6	—
	固定コンデンサ	千個	生産銚	107.6	110.3	—
	コネクタ	千個	生産銚	84.3	139.2	—
	プリント配線板	百万円	生産銚	100.8	71.7	—
	混成集積回路	百万円	生産銚	25.6	14.7	—
	半導体素子	千個	生産銚	127.8	93.1	169.2
	シリコンウエハ	千Sq.In.	生産銚	572.5	705.3	951.1
	インダクター	千個	生産銚	43.3	44.4	—
輸送機械工業				1032.7	1122.6	—
	自動車用シリンダーライナ	個	生産銚	10.0	13.5	—
	自動車用ガスケット	個	生産銚	10.8	14.5	—
	自動車用オイルシール	新ゴム量t	生産銚	74.0	99.7	—
	自動車用ショックアブソーバ	個	生産銚	81.3	109.5	—
	自動車用計器類	個	生産銚	13.5	24.9	—
	エンジン	台	生産銚	36.8	49.6	—
	自動車用ポンプ類	個	生産銚	23.4	31.5	—
	自動車用電球	千個	生産銚	7.1	9.6	—
	自動車用照明器具	千個	生産銚	12.9	21.6	—
	乗用車用エアコン	台	生産銚	24.2	41.6	—
	航空機用発動機部品	百万円	生産銚	738.7	706.6	—
窯業・土石製品工業				891.7	586.4	2114.8
	ガラス製容器類	t	生産銚	36.3	18.7	70.9
	がい子	kg	資本	8.9	8.0	39.1
	複層ガラス	m ²	生産銚	7.6	7.2	0.8
	ガラス短繊維	kg	建設	74.1	37.9	90.0
	ガラス長繊維	kg	生産銚	388.3	233.0	1153.4
	耐火れんが	t	生産銚	25.5	26.2	57.0
	不定形耐火物	t	生産銚	10.7	6.6	5.6
	特殊炭素製品	kg	生産銚	20.5	12.2	—
	せっこうボード	m ²	建設	18.0	16.8	29.9
	遠心力鉄筋コンクリート	t	建設	25.1	16.2	151.6
	道路用コンクリート製品	t	建設	14.9	9.6	90.1
	プレストレストコンクリート製品	t	建設	13.4	8.7	34.7
	生コンクリート	m ³	建設	155.9	133.9	—
	木毛・木片セメント板	千枚	建設	92.5	51.4	391.7
化学工業				1214.3	1173.1	1736.1
	苛性ソーダ	t	生産銚	24.0	17.0	20.1
	複合肥料	t	生産他	22.6	21.5	220.9
	環式中間物	t	生産銚	16.1	17.7	61.8
	合成染料	kg	生産銚	3.8	4.2	10.8
	有機ゴム薬品	t	生産銚	17.2	14.1	31.4
	ホルマリン	t	生産銚	5.5	4.5	—
	酸化亜鉛	t	生産銚	21.0	20.3	87.3
	過酸化水素	t	生産銚	27.8	19.7	31.4
	化学石こう	t	生産銚	7.5	5.3	6.7
	硫酸	t	生産銚	22.8	16.1	22.8
	酸化チタン	t	生産銚	30.6	29.5	234.8
	活性炭	t	生産銚	11.1	7.9	125.6
	水素	千m ³	生産銚	5.9	4.2	0.2
	窒素	千m ³	生産銚	4.7	3.3	1.0
	塩化ビニリデン樹脂	t	生産銚	87.5	67.5	193.7
	ふっ素樹脂	t	生産銚	29.5	22.8	202.3
	メタクリル樹脂	t	生産銚	6.3	4.8	2.6
	合成樹脂塗料	t	建設・生産銚	10.9	8.6	6.8
	医薬品	百万円	非耐	469.0	635.6	—
	動物用医薬品	百万円	非耐	16.7	22.5	152.5
	農薬	t	生産他	99.9	59.8	231.7
	ポリフェニレンサルファイド	t	生産銚	36.8	28.3	23.0
	写真感光材料	t	生産銚	237.1	137.9	68.7
プラスチック製品工業				352.9	358.0	378.3
	プラスチック製シート	t	生産銚	8.8	3.8	7.4
	プラスチック製日用品・雑貨	t	非耐	5.9	51.7	71.3
	強化製品	t	建設	31.6	33.1	—
	浴槽	個	建設	4.8	5.0	—
	プラスチック製フィルム	t	生産銚	11.2	12.3	—
	プラスチック製機械器具部品	t	生産銚	149.4	137.7	201.5
	プラスチック製容器	t	生産他	33.4	30.3	59.2
	発泡製品	t	建設・生産他	12.2	10.6	20.0
	プラスチック製その他製品	t	生産銚	95.6	73.5	18.9

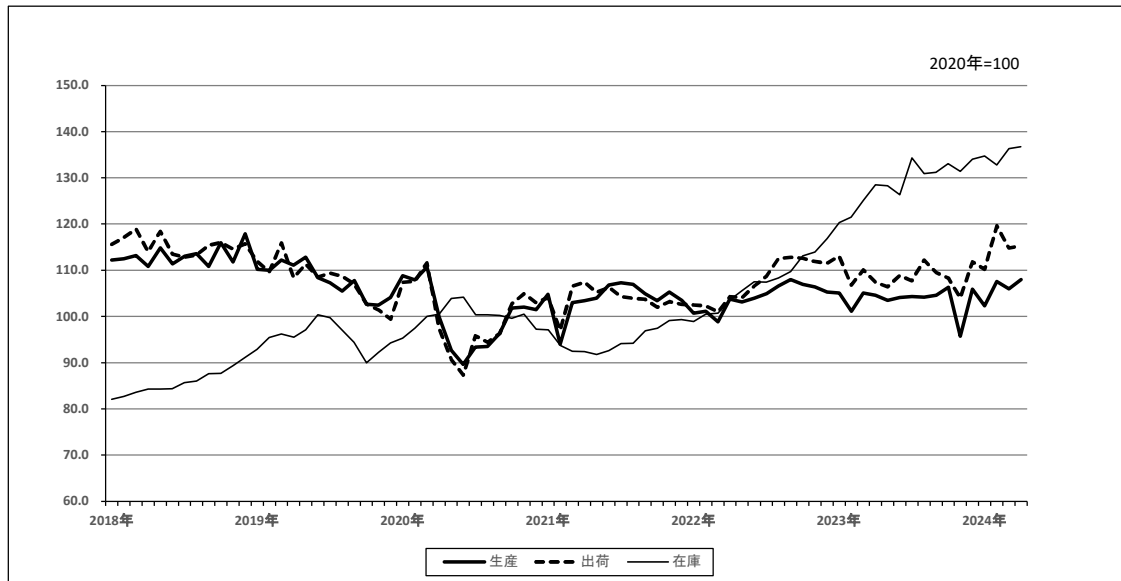
令和2年基準ウェイト一覧表

業種	品目名	単位	特殊分類	付加価値額	出荷額	在庫額
			財格付け	ウェイト	ウェイト	ウェイト
パルプ・紙・紙加工品工業				325.2	455.0	360.7
	新聞巻取紙	t	生産鉱	18.9	28.0	52.4
	段ボール原紙	t	生産鉱	127.5	140.8	247.1
	段ボールシート	千㎡	生産鉱	73.6	40.7	2.1
	段ボール箱	千㎡	生産鉱	46.0	63.2	19.9
	塗工紙	t	生産鉱	19.5	22.0	18.5
	紙おむつ	千枚	非耐	39.7	160.3	20.7
繊維工業				144.7	103.6	149.6
	合成繊維	t	生産鉱	10.6	11.0	24.1
	毛糸	t	生産鉱	2.9	2.5	—
	絹・絹紡織物	㎡	生産鉱	1.0	1.3	2.9
	合成繊維織物	㎡	生産鉱	3.9	5.0	—
	ニット製外衣	点	非耐	43.3	22.9	32.8
	織物製外衣	点	非耐	50.3	34.8	8.6
	ニット製下着・補正着・寝着類	点	非耐	13.2	6.6	—
	ふとん	枚	耐消	1.6	1.9	2.9
	炭素繊維	kg	生産鉱	17.9	17.6	78.3
食料品工業				908.4	582.6	224.7
	肉製品	t	非耐	21.6	26.6	184.4
	練乳・粉乳	t	非耐	0.4	0.9	25.2
	牛乳	t	非耐	4.8	10.3	—
	乳酸菌飲料	kl	非耐	12.4	26.6	0.2
	水産練製品	t	非耐	36.5	23.5	—
	みそ	t	非耐	4.5	5.2	—
	しょう油	kl	非耐	2.3	2.2	—
	清涼飲料	kl	非耐	57.8	43.9	—
	ビール	kl	非耐	290.3	133.6	—
	発泡酒類	kl	非耐	194.0	89.3	—
	清酒	kl	非耐	48.9	29.6	—
	海藻加工品	千枚	非耐	12.6	6.6	—
	精米	t	非耐	15.6	17.8	14.9
	生菓子	個	非耐	69.7	43.2	—
	豆腐	丁	非耐	5.7	3.8	—
	そう(惣)菜	t	非耐	52.8	40.1	—
	野菜漬物	t	非耐	16.9	16.0	—
	めん類	t	非耐	34.4	25.0	—
	冷凍調理食品	kg	非耐	27.2	38.4	—
その他工業				827.8	631.6	257.7
ゴム・皮革製品工業				629.5	451.2	156.4
	革靴	足	非耐	19.2	14.1	22.6
	自動車用タイヤ	千本	耐消・生産鉱	473.6	250.1	113.6
	ゴムホース	新ゴム量(t)	生産鉱	8.7	5.2	4.4
	工業用ゴム製品	新ゴム量(t)	生産鉱	128.0	181.8	15.8
印刷業				92.2	68.1	—
	平版印刷(オフセット印刷)	百万円	生産他	92.2	68.1	—
木材・木製品工業				32.2	46.8	33.2
	パーティクルボード	㎡	建設・生産鉱	9.5	12.1	13.7
	一般製材	千㎡	建設	22.7	34.7	19.5
その他製品工業				73.9	65.5	68.1
	システムキッチン	セット	建設	22.8	37.7	51.8
	流し台・ガス台・調理台	台	建設	5.8	9.6	16.3
	シャープペンシル	千本	非耐・生産他	5.4	2.7	—
	ボールペン	千本	非耐・生産他	7.8	3.8	—
	携帯時計側	千個	生産鉱	32.1	11.7	—
鉱業				8.0	6.4	1.1
	石灰石	t	生産鉱	8.0	6.4	1.1

注 特殊分類の格付

資本:資本財、建設:建設財、耐消:耐久消費財、非耐:非耐久消費財、
生産鉱:鉱工業用生産財、生産他:その他用生産財

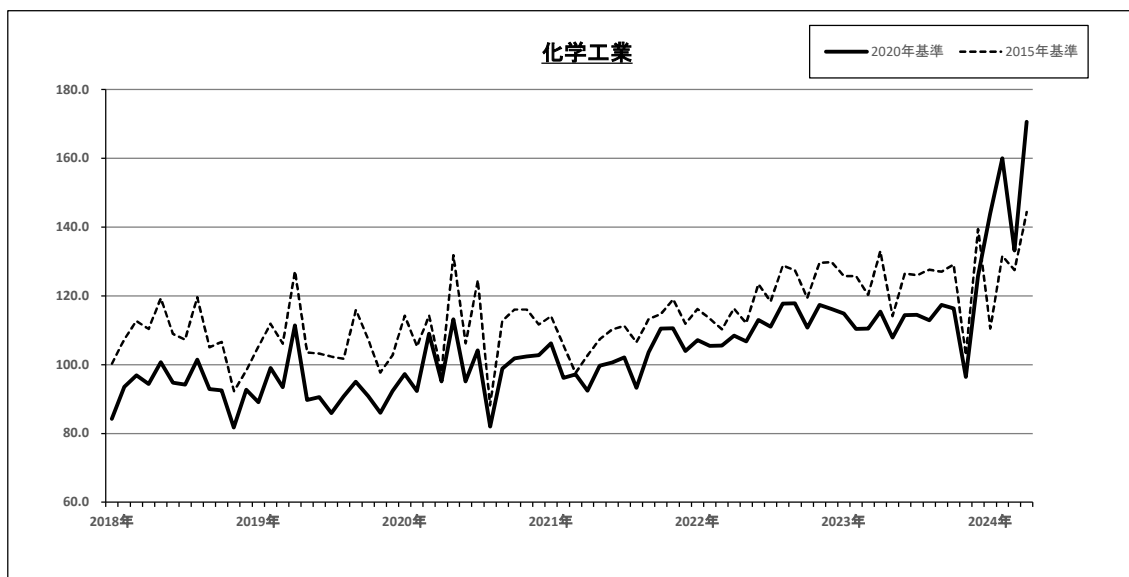
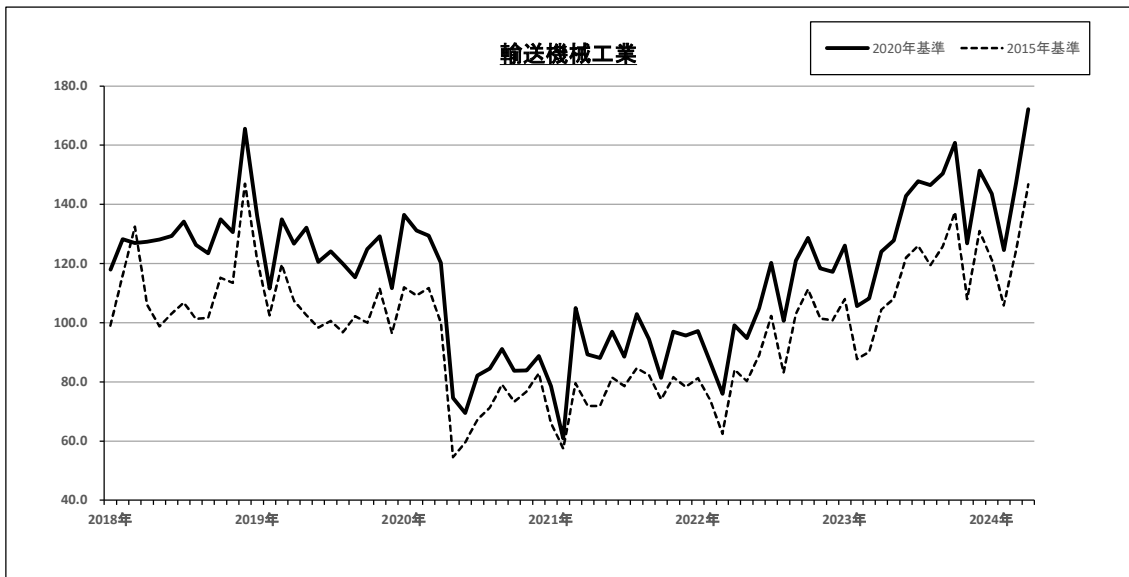
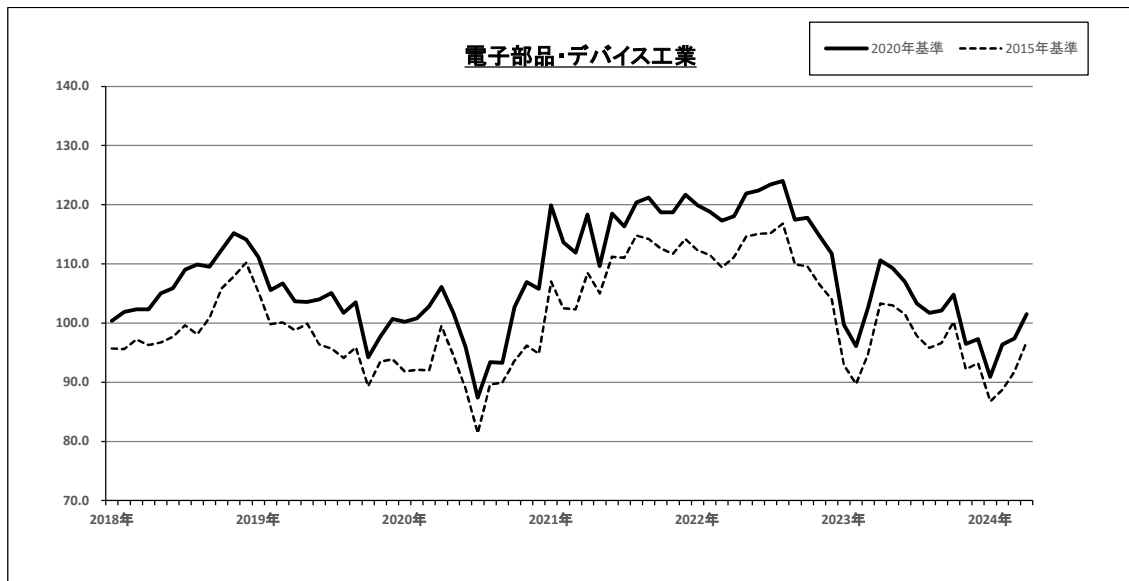
令和 2 年 (2020 年) 基準 鉍工業指数 (季節調整済)
(2018 年 1 月 ~ 2024 年 4 月)



令和 2 年 (2020 年) 基準と平成 2 7 年 (2015 年) 基準の比較
鉍工業生産指数 (季節調整済)
(2018 年 1 月 ~ 2024 年 4 月)



主要業種 鉱工業生産指数 (季節調整済)



統計表

【原指数】

第1表	業種別生産指数（付加価値額ウェイト）	10
第2表	業種別出荷指数	12
第3表	業種別在庫指数	14
第4表	財別生産指数（付加価値額ウェイト）	16
第5表	財別出荷指数	17
第6表	財別在庫指数	18

【季節調整済指数】

第7表	業種別生産指数（付加価値額ウェイト）	19
第8表	業種別出荷指数	21
第9表	業種別在庫指数	23
第10表	財別生産指数（付加価値額ウェイト）	25
第11表	財別出荷指数	26
第12表	財別在庫指数	27

第1表 業種別生産指数(付加価値額ウエイト):原指数

業種分類 時系列	業種別										
	鉄工業	製造工業									
		鉄鋼業	非鉄金属工業	金属製品工業	汎用・生産用・業務用機械工業	電気機械工業	情報通信機械工業	電子部品・デバイス工業	輸送機械工業	窯業・土石製品工業	
品目数	176	175	6	7	5	23	11	11	9	11	14
ウエイト	10000.0	9992.0	136.0	519.0	259.0	1152.5	579.0	531.7	1117.1	1032.7	891.7
平成30年平均	113.4	113.4	129.8	108.0	128.2	119.8	114.0	125.7	107.2	131.3	102.4
令和元年平均	107.6	107.6	124.5	97.6	120.6	107.8	105.7	120.9	103.1	123.4	98.9
令和2年平均	100.0	100.0	100.0	100.0	100.0	100.0	100.0	100.0	100.0	100.0	100.0
令和3年平均	104.1	104.1	113.6	91.3	116.1	113.1	110.7	97.3	117.3	90.3	104.9
令和4年平均	104.1	104.1	99.8	104.6	115.7	103.0	106.6	91.9	118.8	105.3	90.3
令和5年平均	103.8	103.8	96.7	99.5	105.0	102.3	92.8	88.5	102.4	134.9	83.0
平成30年1月	106.4	106.4	112.9	117.3	117.2	119.7	136.5	117.5	98.1	124.0	110.1
2月	109.5	109.5	127.4	111.3	121.3	123.9	104.5	117.4	95.7	132.5	104.2
3月	123.4	123.4	139.2	120.4	127.1	132.4	134.9	214.0	103.1	151.5	88.0
4月	106.1	106.1	129.1	116.1	123.0	120.5	100.4	101.4	99.8	117.7	81.1
5月	110.4	110.4	120.3	126.4	129.0	125.2	111.3	110.2	101.8	117.2	78.5
6月	114.4	114.4	135.4	106.0	135.6	122.9	107.0	120.2	107.0	131.6	93.2
7月	117.5	117.5	136.2	98.0	139.5	118.9	106.6	121.1	113.3	129.9	115.3
8月	108.6	108.6	117.0	110.3	121.6	106.4	100.6	127.5	106.4	109.2	112.0
9月	111.6	111.6	133.1	100.1	131.3	111.9	112.4	131.1	112.3	129.9	109.0
10月	119.8	119.8	143.5	97.0	144.6	133.4	123.2	117.9	116.2	133.2	119.0
11月	113.9	113.9	139.1	85.4	135.5	116.4	118.5	116.4	115.7	124.4	114.5
12月	119.0	119.0	124.6	107.4	113.0	106.3	112.3	114.0	116.4	174.3	103.9
平成31年1月	104.9	104.9	119.7	103.4	111.2	109.5	91.1	109.3	109.1	144.5	104.8
2月	107.1	107.1	130.4	106.5	119.4	108.1	115.9	117.3	99.6	116.9	103.4
3月	120.7	120.7	129.8	106.1	122.4	117.9	152.0	159.0	107.3	166.6	105.5
4月	106.8	106.8	130.5	82.0	112.7	106.0	99.2	99.3	102.7	114.6	103.0
令和元年5月	105.2	105.2	127.2	106.6	122.3	109.2	93.1	116.9	102.5	109.4	101.3
6月	108.8	108.8	130.8	109.9	135.9	109.6	97.9	121.5	104.4	119.6	102.0
7月	113.1	113.1	143.5	101.2	133.6	116.0	101.0	135.3	108.9	118.8	109.0
8月	97.5	97.5	96.5	99.5	108.3	95.1	87.7	121.3	98.8	98.7	83.2
9月	110.8	110.8	124.2	93.9	118.2	111.9	123.8	141.8	105.5	124.4	94.3
10月	105.1	105.1	125.9	92.3	118.8	110.2	107.8	105.3	98.1	120.0	84.6
11月	103.3	103.3	124.1	70.5	121.1	102.5	100.8	115.4	98.2	124.2	90.4
12月	108.2	108.2	111.4	99.2	122.9	97.4	98.1	108.6	102.0	123.5	104.7
令和2年1月	103.9	103.9	114.1	109.4	113.7	111.8	97.0	99.5	99.0	146.3	108.7
2月	102.8	102.8	118.5	112.9	113.7	95.8	97.3	87.7	100.1	141.7	103.2
3月	121.1	121.1	126.0	115.5	113.5	111.1	140.6	179.2	102.8	164.0	118.5
4月	97.2	97.2	103.1	103.4	89.3	91.5	97.9	70.2	104.9	110.9	107.0
5月	84.2	84.2	65.7	93.4	88.8	76.3	63.0	76.8	99.9	59.0	90.6
6月	92.7	92.7	79.9	95.1	96.8	84.6	101.6	90.4	96.4	68.7	96.4
7月	97.0	97.0	87.1	93.5	94.3	91.5	91.9	90.5	91.1	76.3	93.7
8月	84.8	84.8	70.8	91.1	85.7	85.1	80.2	78.9	90.8	67.9	84.3
9月	101.2	101.2	98.7	92.1	92.5	115.1	85.5	113.3	94.8	101.2	94.6
10月	105.4	105.4	110.2	102.2	104.5	114.6	128.0	94.6	105.0	83.2	101.6
11月	102.3	102.3	113.8	88.6	107.4	110.5	102.8	108.5	108.1	80.7	103.0
12月	107.3	107.3	111.9	102.7	99.7	112.1	114.3	110.3	107.1	100.1	98.6
令和3年1月	97.0	97.0	107.0	109.4	101.4	103.2	95.5	93.3	118.9	84.3	99.6
2月	90.1	90.1	115.6	71.9	108.6	100.8	99.0	92.7	108.8	61.9	91.1
3月	115.6	115.6	128.0	94.2	123.2	131.7	128.6	174.8	110.5	137.1	111.5
4月	100.7	100.7	121.9	89.4	117.7	112.6	98.7	94.7	117.5	82.5	103.5
5月	93.7	93.7	99.6	82.1	120.7	98.6	93.7	78.1	107.9	66.5	98.6
6月	110.2	110.2	124.6	98.0	120.4	121.0	116.0	104.3	119.1	94.7	106.8
7月	109.5	109.5	119.3	98.4	124.8	128.4	119.1	79.1	120.9	81.5	107.2
8月	98.6	98.6	96.9	96.0	109.3	109.7	104.7	99.9	117.4	81.9	103.5
9月	110.7	110.7	119.4	91.4	123.3	128.4	120.2	107.6	122.7	107.7	107.3
10月	105.5	105.5	106.2	83.9	119.2	109.9	120.3	74.8	121.0	80.6	108.3
11月	108.2	108.2	120.0	81.6	113.9	105.7	122.5	77.3	119.9	95.1	115.5
12月	109.5	109.5	104.8	99.4	110.9	107.7	110.5	91.4	122.5	109.4	106.4
令和4年1月	94.3	94.3	91.8	103.4	105.8	96.0	101.5	69.0	118.3	106.5	87.9
2月	96.7	96.7	97.3	102.0	113.8	101.7	104.2	92.2	114.2	87.4	83.2
3月	109.0	109.0	105.9	115.5	124.1	121.7	136.9	125.9	116.3	96.3	86.8
4月	99.4	99.5	102.1	108.1	109.1	106.2	91.1	73.3	117.7	91.2	87.0
5月	93.9	93.9	84.6	108.8	114.5	91.8	83.3	52.6	120.2	69.7	96.0
6月	107.3	107.3	109.0	106.1	128.9	109.8	106.9	68.9	123.4	102.0	95.6
7月	106.7	106.7	105.2	98.8	117.8	103.2	102.8	68.3	126.9	112.5	91.0
8月	100.2	100.2	89.2	109.6	112.2	94.4	114.7	90.3	121.6	80.6	94.7
9月	114.2	114.2	109.2	100.5	121.2	106.1	110.9	132.1	118.9	140.7	91.9
10月	107.8	107.9	103.6	104.8	110.0	103.9	108.3	110.7	120.9	124.9	89.9
11月	109.8	109.8	105.6	86.6	121.1	100.2	117.8	109.9	115.6	117.2	91.9
12月	109.8	109.8	94.4	111.3	109.7	101.2	100.8	109.0	112.0	134.2	87.2
令和5年1月	98.9	98.9	84.3	107.5	101.6	92.7	95.6	106.8	99.2	136.1	85.0
2月	97.9	97.9	95.6	102.0	102.9	105.0	93.3	92.0	91.7	108.8	82.0
3月	115.9	115.9	109.4	106.6	115.3	120.9	154.4	146.6	101.8	137.0	90.9
4月	99.7	99.7	98.1	106.3	112.0	106.0	72.8	67.3	109.2	115.8	81.4
5月	95.9	95.9	85.6	100.9	102.4	94.2	83.0	65.6	107.8	94.5	81.3
6月	107.4	107.4	102.6	100.9	108.2	106.3	80.6	89.1	107.8	139.0	85.2
7月	106.1	106.1	97.0	104.9	103.5	100.3	81.2	80.5	106.3	138.3	83.2
8月	97.9	97.9	93.2	107.9	100.2	98.1	74.5	81.9	99.7	117.3	75.2
9月	110.1	110.1	95.6	106.0	104.4	104.0	86.6	91.7	102.4	177.6	83.5
10月	109.0	109.1	103.5	96.1	105.1	103.4	120.9	74.5	107.7	157.0	86.1
11月	98.7	98.7	96.9	60.3	103.3	100.5	84.9	79.4	97.3	125.5	82.2
12月	108.5	108.5	98.3	94.3	100.8	96.1	85.9	86.9	97.5	172.2	79.6

化学工業	プラスチック 製品工業	パルプ・ 紙・紙加工 品工業	繊維工業	食料品 工業	その他 工業	ゴム、皮革 製品工業	印刷業	木材・木 製品工業	その他 製品工業	鉱業	品目数
1214.3	352.9	325.2	144.7	908.4	827.8	629.5	92.2	32.2	73.9	8.0	
93.3	106.1	107.1	115.9	122.0	115.2	123.1	60.5	113.1	116.5	109.9	2018年平均
92.7	103.7	105.2	111.8	114.2	112.1	120.3	55.9	110.2	113.2	111.5	2019年平均
100.0	100.0	100.0	100.0	100.0	100.0	100.0	100.0	100.0	100.0	100.0	2020年平均
101.8	106.1	101.2	104.9	93.3	108.1	113.6	91.1	113.4	79.9	98.6	2021年平均
111.4	97.9	100.9	91.1	98.1	104.1	107.7	89.1	104.1	92.1	97.1	2022年平均
112.9	98.7	97.9	90.7	108.8	100.9	102.8	92.8	101.1	94.2	102.8	2023年平均
84.1	92.0	95.9	127.7	79.0	103.5	110.6	50.8	102.4	109.8	102.7	2018年1月
96.7	101.2	92.1	129.9	100.0	111.5	119.1	57.0	108.7	116.3	104.2	2月
98.8	106.6	105.4	126.8	123.4	122.8	130.5	70.9	102.0	131.2	118.5	3月
83.5	109.3	108.3	108.2	117.6	116.3	125.1	61.7	116.5	108.9	100.2	4月
102.1	103.8	108.4	110.6	125.3	109.4	115.4	61.3	113.7	116.8	107.3	5月
94.3	109.6	112.8	110.2	138.0	117.9	127.6	67.0	112.8	101.3	107.3	6月
95.5	111.5	119.1	104.3	143.0	123.6	132.2	65.2	117.0	125.8	111.4	7月
96.2	101.8	106.1	106.5	124.2	102.5	109.5	50.1	110.4	105.0	109.6	8月
87.9	104.0	106.3	113.6	108.3	117.4	127.3	53.1	111.9	115.5	108.3	9月
100.6	113.0	111.1	124.4	121.9	123.2	131.7	57.5	125.5	131.2	119.6	10月
86.2	111.8	112.8	119.8	128.5	121.6	129.9	65.9	126.0	118.9	116.0	11月
93.9	109.1	107.3	108.8	154.5	112.3	118.8	65.1	110.2	116.9	113.8	12月
89.0	101.0	96.0	108.1	79.9	102.2	109.8	49.2	102.4	102.8	102.8	2019年1月
102.1	109.5	92.4	132.8	92.8	110.9	117.6	57.5	113.0	119.9	115.9	2月
93.2	108.7	106.2	119.3	115.5	120.1	125.0	79.6	126.9	125.2	113.5	3月
99.9	105.6	109.5	105.2	125.5	117.3	124.6	63.5	121.0	120.7	117.3	4月
91.0	101.4	106.5	107.1	111.1	108.2	113.8	55.4	111.6	124.8	108.7	5月
87.6	105.9	108.0	110.3	118.8	116.1	125.0	56.3	111.5	117.3	106.3	6月
89.0	112.0	115.0	111.0	126.5	122.7	135.1	53.8	113.8	107.5	115.1	7月
83.3	95.7	104.7	92.8	118.3	96.8	104.5	47.8	97.7	92.5	107.3	8月
93.4	105.3	108.3	120.8	113.6	117.8	128.4	46.0	108.3	121.5	114.5	9月
99.3	97.3	103.7	110.8	107.0	118.7	130.0	50.4	105.3	113.3	107.1	10月
89.4	103.3	108.1	101.9	112.8	112.8	123.7	52.6	107.1	97.9	117.0	11月
95.0	98.3	104.3	121.7	148.4	101.9	106.6	58.3	103.2	115.5	112.7	12月
97.6	94.2	95.0	95.4	69.6	97.0	101.4	54.4	108.4	107.0	109.4	2020年1月
94.7	99.1	89.6	108.5	87.9	102.7	108.3	62.3	99.1	107.3	105.8	2月
110.3	102.0	107.3	105.3	102.9	115.2	116.5	108.5	112.0	114.4	102.6	3月
85.0	92.9	102.6	140.0	98.2	91.1	84.1	112.0	98.8	120.8	97.6	4月
109.9	81.0	97.7	81.0	86.4	70.8	62.4	104.5	93.8	90.8	84.9	5月
95.8	97.1	101.6	98.1	116.6	82.1	69.6	134.3	109.1	112.1	100.4	6月
107.7	103.7	107.6	96.1	119.3	108.1	106.7	128.7	95.5	100.5	90.5	7月
73.1	90.8	92.5	95.4	102.6	93.2	92.1	104.0	77.3	95.7	90.3	8月
101.1	102.3	104.8	107.9	96.3	112.4	118.0	99.2	97.0	88.6	99.6	9月
110.5	115.8	96.0	88.9	101.5	116.4	118.1	144.4	110.8	69.2	110.3	10月
107.2	115.4	104.2	94.8	94.5	106.5	113.8	68.1	98.7	94.8	104.7	11月
107.2	105.7	101.1	88.7	124.2	104.4	108.9	79.6	99.5	98.6	103.8	12月
102.9	101.7	94.5	97.1	61.9	92.9	101.8	47.6	93.2	73.0	96.4	2021年1月
97.9	104.4	85.8	123.6	55.7	94.2	101.0	58.1	117.2	71.8	92.0	2月
99.7	112.0	98.8	128.8	76.4	111.6	118.5	79.5	121.8	88.2	100.6	3月
82.2	109.2	106.1	100.5	97.3	109.5	118.6	69.0	117.0	78.9	91.4	4月
96.2	97.7	98.7	116.5	88.8	98.3	102.8	89.7	105.0	67.3	88.0	5月
101.0	112.2	108.1	110.4	106.8	124.8	125.1	153.3	117.7	89.7	97.6	6月
103.8	116.6	113.4	98.2	110.1	123.3	127.3	125.2	122.3	87.0	92.7	7月
84.3	97.8	97.0	78.8	92.2	99.2	100.6	104.0	102.3	79.9	89.6	8月
107.0	106.2	106.7	107.5	90.2	111.6	118.9	94.8	110.2	71.5	106.2	9月
117.7	106.2	97.9	105.3	102.8	113.4	118.0	104.6	127.8	78.5	107.1	10月
120.1	107.6	105.1	97.9	111.0	109.4	117.4	72.7	116.5	84.8	109.2	11月
108.3	101.4	102.4	94.7	126.1	108.5	112.8	95.1	109.5	87.7	111.8	12月
104.7	89.9	92.6	82.8	52.3	88.9	95.9	45.9	99.6	78.7	99.0	2022年1月
106.4	91.1	89.2	86.2	73.1	99.5	108.2	52.9	100.1	83.1	99.2	2月
106.9	96.2	100.8	103.2	92.1	113.7	114.4	132.1	108.8	87.5	106.3	3月
93.9	99.4	104.7	101.3	105.4	102.2	105.9	88.9	100.9	87.6	90.3	4月
104.7	92.1	94.9	81.4	92.5	96.7	99.2	92.5	98.0	80.2	82.0	5月
113.5	103.1	106.3	94.2	111.1	111.7	111.6	128.9	116.3	88.9	94.0	6月
111.1	101.4	111.7	81.6	111.9	115.4	113.8	144.0	107.1	97.4	91.6	7月
108.0	87.3	99.2	80.9	100.6	95.7	98.6	76.2	101.1	93.0	90.2	8月
122.4	102.2	104.9	95.0	111.9	110.8	114.1	99.4	103.7	99.6	95.9	9月
118.1	96.8	96.4	90.7	91.2	109.2	117.0	69.0	103.3	95.1	103.0	10月
129.0	107.3	105.6	92.7	111.0	108.2	115.2	64.5	109.9	102.7	107.1	11月
118.5	107.8	104.5	103.2	123.5	96.9	98.2	74.6	100.8	111.5	106.4	12月
114.3	101.2	92.8	91.3	65.1	86.5	90.5	59.8	88.7	84.4	100.3	2023年1月
111.7	116.4	86.2	89.7	80.3	100.9	102.9	87.9	105.9	97.3	106.1	2月
111.9	106.1	100.8	96.8	108.0	117.2	111.7	167.5	108.6	105.0	117.5	3月
98.1	102.8	99.4	93.4	111.3	99.5	106.4	62.4	95.4	89.2	98.5	4月
108.1	96.8	98.8	86.5	111.4	90.1	91.6	82.4	100.3	82.2	94.5	5月
114.9	101.0	103.6	98.2	119.5	109.3	109.6	117.1	113.3	94.6	99.6	6月
114.6	99.4	103.2	86.7	123.5	111.5	110.7	127.2	101.0	103.0	104.2	7月
103.6	82.9	97.4	69.1	121.8	92.6	90.8	107.6	90.6	90.0	100.6	8月
119.6	94.8	98.3	91.5	113.3	105.7	110.0	84.8	106.0	95.8	104.1	9月
126.8	94.1	92.4	98.6	101.9	104.3	109.6	77.5	101.4	93.9	98.7	10月
105.9	95.4	101.1	97.2	114.9	99.2	103.9	65.9	105.5	97.7	102.3	11月
125.4	93.1	100.9	89.1	135.0	93.8	96.2	73.5	96.9	97.3	107.5	12月

第2表 業種別出荷指数:原指数

業種分類 時系列	業種別										
	鉄工業	製造工業	鉄鋼業	非鉄金属工業	金属製品工業	汎用・生産用・業務用機械工業	電気機械工業	情報通信機械工業	電子部品・デバイス工業	輸送機械工業	窯業・土石製品工業
品目数	176	175	6	7	5	23	11	11	9	11	14
ウェイト	10000.0	9993.6	193.5	798.0	172.1	1207.6	542.8	837.7	1229.0	1122.6	586.4
平成30年平均	115.7	115.7	140.1	106.9	128.5	119.4	122.4	133.7	107.9	131.2	113.2
令和元年平均	107.8	107.8	128.4	94.7	119.4	108.5	110.8	112.4	103.8	122.9	109.3
令和2年平均	100.0	100.0	100.0	100.0	100.0	100.0	100.0	100.0	100.0	100.0	100.0
令和3年平均	104.1	104.1	124.1	87.3	117.8	112.9	112.2	112.1	118.1	92.0	100.1
令和4年平均	107.6	107.6	117.3	100.1	117.1	116.4	107.3	111.2	119.3	103.9	94.3
令和5年平均	109.0	109.0	114.3	102.4	107.4	114.3	89.4	125.5	103.7	130.7	89.8
平成30年1月	110.8	110.8	128.6	115.8	118.6	112.3	151.0	142.1	97.8	124.6	100.9
2月	115.0	115.0	172.0	116.2	122.2	125.6	113.2	149.2	98.9	133.3	105.1
3月	132.4	132.5	164.9	111.9	129.0	141.0	151.9	224.5	105.4	151.3	117.4
4月	110.0	110.1	123.2	122.2	125.1	128.9	93.9	112.5	98.1	118.6	112.0
5月	111.8	111.8	132.4	116.8	127.8	120.5	116.9	110.6	102.3	116.6	107.7
6月	115.0	115.0	152.0	109.2	134.4	118.5	109.1	124.6	107.8	130.9	111.6
7月	115.4	115.4	116.5	96.6	139.7	110.4	112.9	127.4	114.7	129.8	115.4
8月	106.3	106.3	103.8	103.7	122.2	92.9	115.8	118.5	107.4	110.0	107.1
9月	116.5	116.5	140.7	107.2	131.3	130.2	122.1	138.2	113.0	129.3	114.0
10月	120.0	120.0	145.2	105.9	143.1	119.5	123.3	119.1	118.7	134.3	126.3
11月	116.1	116.1	160.4	83.8	135.1	111.3	139.8	117.8	117.3	127.0	124.3
12月	118.6	118.6	141.8	92.9	114.0	122.1	118.3	120.1	112.9	168.7	116.2
平成31年1月	107.5	107.5	147.1	95.8	110.5	106.6	111.4	110.9	107.1	141.3	103.9
2月	107.9	107.9	157.9	102.8	117.9	116.2	115.8	114.9	99.7	117.1	110.2
3月	127.7	127.7	169.0	112.0	120.8	128.3	180.8	184.0	105.0	161.5	111.7
4月	105.8	105.8	146.2	79.8	112.9	101.2	98.2	93.5	107.6	114.4	110.5
令和元年5月	102.5	102.5	114.9	100.1	121.0	98.1	105.0	103.3	105.2	110.1	106.9
6月	107.3	107.3	141.5	108.0	135.0	106.1	104.6	110.4	100.6	119.2	113.2
7月	113.4	113.4	123.5	111.2	132.1	113.8	105.6	115.5	107.6	121.1	125.0
8月	99.2	99.2	85.3	88.4	105.7	107.4	87.4	101.2	102.7	99.5	104.3
9月	109.7	109.7	132.1	93.6	116.7	108.8	116.2	127.3	109.1	124.8	111.1
10月	105.9	105.9	99.9	88.8	116.7	111.3	98.6	88.7	105.6	120.2	109.1
11月	101.7	101.7	121.5	71.8	120.5	107.3	108.7	97.9	98.7	123.3	103.8
12月	104.5	104.5	101.9	84.2	122.5	96.5	97.1	101.2	96.3	122.1	101.8
令和2年1月	103.5	103.5	117.2	106.2	112.2	118.7	97.7	87.4	102.7	141.7	95.1
2月	101.0	101.0	109.9	111.3	112.8	101.8	103.8	80.1	94.2	137.6	100.1
3月	125.4	125.5	121.4	117.5	113.4	118.4	132.4	199.5	103.0	158.1	105.9
4月	96.1	96.1	80.7	105.8	89.5	74.6	94.2	61.5	108.0	106.7	102.7
5月	80.6	80.6	72.8	92.6	89.8	74.1	59.2	57.1	99.1	56.8	84.4
6月	88.7	88.7	66.1	97.9	96.1	80.6	101.7	77.1	94.8	69.7	93.8
7月	98.5	98.5	66.5	105.4	94.4	92.5	95.5	85.1	93.6	81.0	98.0
8月	84.8	84.8	53.9	86.0	84.7	87.3	92.0	78.1	90.2	69.4	87.3
9月	100.5	100.5	91.8	85.8	91.3	110.6	91.6	117.1	96.2	103.0	98.8
10月	106.1	106.1	116.4	99.6	105.7	115.4	115.6	106.0	105.0	87.8	114.2
11月	104.9	104.9	159.0	96.9	109.3	115.5	103.7	119.5	106.7	85.9	109.7
12月	109.9	109.9	144.4	95.1	100.8	110.5	112.7	131.4	106.5	102.4	110.2
令和3年1月	97.3	97.3	130.0	87.7	102.3	104.8	103.9	101.9	117.1	86.9	96.1
2月	94.7	94.7	147.1	75.2	109.5	108.1	106.3	102.9	110.5	65.9	97.2
3月	122.8	122.8	154.7	87.6	124.7	135.9	128.5	205.8	109.2	137.5	109.0
4月	106.3	106.3	139.9	104.0	119.8	105.5	90.7	119.2	113.7	86.6	105.5
5月	92.4	92.4	98.0	77.4	124.1	102.7	91.2	91.3	116.3	68.3	90.5
6月	107.6	107.6	131.0	92.4	123.0	109.2	125.8	113.7	120.5	96.5	101.0
7月	105.5	105.5	92.9	93.2	127.5	116.1	126.7	97.7	122.1	85.9	101.4
8月	95.0	95.0	107.1	76.5	109.7	98.7	104.2	97.8	119.0	83.1	89.9
9月	108.5	108.5	103.7	85.4	125.2	134.4	117.6	124.0	124.4	106.0	100.4
10月	104.0	104.0	123.2	91.2	120.9	107.7	110.9	95.8	121.5	81.7	100.7
11月	105.6	105.6	128.5	86.1	115.8	110.5	134.1	88.4	121.0	97.2	107.9
12月	109.3	109.3	133.3	90.3	111.3	120.8	106.0	106.9	121.6	108.9	101.3
令和4年1月	96.6	96.6	108.2	102.5	107.3	99.9	109.1	80.5	119.9	104.3	91.0
2月	99.8	99.8	108.0	100.8	114.5	123.8	114.7	97.9	114.9	87.8	91.0
3月	115.0	115.0	129.6	117.1	124.7	123.7	132.6	153.3	118.6	96.5	97.1
4月	101.7	101.7	106.7	92.8	111.1	119.3	85.6	78.3	114.0	91.7	100.7
5月	92.3	92.3	100.2	87.9	116.3	95.4	83.1	64.0	125.4	70.0	87.4
6月	107.8	107.8	99.2	107.5	129.3	119.1	94.1	75.6	124.6	101.4	101.5
7月	109.0	109.0	90.4	111.9	119.0	116.5	111.2	80.0	127.3	111.3	93.1
8月	104.8	104.8	116.8	96.4	112.2	121.6	113.5	109.3	124.2	80.9	89.8
9月	118.1	118.1	112.3	91.3	123.0	121.5	109.5	168.7	118.9	135.6	94.3
10月	114.1	114.1	152.9	103.4	112.1	114.9	110.6	131.3	119.9	121.1	98.6
11月	114.9	114.9	119.8	96.0	124.2	119.2	114.9	139.2	118.5	116.1	96.4
12月	116.6	116.6	163.5	93.0	111.4	121.6	108.3	156.8	105.0	130.3	90.7
令和5年1月	107.4	107.4	118.7	98.7	105.9	111.7	96.9	181.6	97.3	130.2	83.6
2月	105.0	105.0	132.7	119.3	106.0	119.8	85.4	134.5	98.6	107.1	83.7
3月	125.4	125.4	180.1	122.0	116.9	129.9	137.0	210.2	96.8	133.5	94.7
4月	103.9	103.9	130.7	93.4	115.9	104.1	69.6	98.2	106.3	113.6	89.1
5月	96.0	95.9	82.3	100.2	103.8	96.5	74.2	88.2	113.8	93.8	80.7
6月	110.1	110.1	92.3	105.1	110.1	114.4	82.2	110.6	111.8	135.0	88.9
7月	108.0	108.0	91.5	107.1	106.0	104.6	80.9	114.5	98.3	134.3	93.5
8月	104.6	104.6	70.2	103.9	101.4	125.4	71.0	107.7	110.0	113.9	85.7
9月	113.7	113.7	104.3	105.4	106.9	116.6	86.3	119.5	102.7	169.4	93.3
10月	111.6	111.6	135.3	95.1	106.8	110.9	111.1	101.6	105.3	151.6	99.4
11月	106.8	106.8	135.4	71.1	106.3	122.0	86.9	114.8	104.2	123.2	95.9
12月	115.0	115.0	98.5	106.9	103.0	115.7	90.9	124.1	99.8	163.3	88.8

化学工業	プラスチック 製品工業	パルプ・ 紙・紙加工 品工業	繊維工業	食料品 工業	その他 工業	ゴム、皮革 製品工業	印刷業	木材・木 製品工業	その他 製品工業	鉱業	品目数 ウェイト
1173.1	358.0	455.0	103.6	582.6	631.6	451.2	68.1	46.8	65.5	6.4	
93.5	104.6	110.1	122.9	119.6	115.3	123.2	60.5	110.4	121.4	116.2	2018年平均
93.7	100.2	106.1	118.6	111.6	110.3	117.7	55.9	108.9	116.9	114.5	2019年平均
100.0	100.0	100.0	100.0	100.0	100.0	100.0	100.0	100.0	100.0	100.0	2020年平均
96.7	102.4	99.9	94.0	94.8	106.8	111.8	91.1	111.3	85.7	109.0	2021年平均
110.9	92.8	99.5	93.1	101.6	101.7	103.3	89.1	101.6	104.1	109.0	2022年平均
117.0	94.1	94.9	97.8	105.6	98.7	98.4	92.8	99.0	106.9	107.3	2023年平均
96.0	92.9	91.4	125.1	82.5	103.1	109.5	50.8	102.4	113.6	109.4	2018年1月
92.6	97.3	98.6	132.4	99.2	112.9	120.8	57.0	105.2	122.5	109.8	2月
94.6	110.4	112.2	161.8	125.8	126.0	131.7	70.9	105.7	158.2	125.9	3月
77.8	112.7	111.1	138.7	118.2	112.9	122.5	61.7	100.3	108.5	107.2	4月
98.1	105.1	108.9	111.0	122.2	111.4	118.6	61.3	108.8	115.3	114.1	5月
89.9	102.4	114.0	116.1	134.1	117.0	126.4	67.0	111.2	108.8	117.3	6月
94.9	108.3	119.5	114.8	136.2	123.1	131.8	65.2	122.9	123.7	118.3	7月
96.1	100.2	107.8	106.1	121.8	104.4	111.9	50.1	109.4	105.3	116.8	8月
88.3	102.3	109.6	132.4	107.9	114.2	122.4	53.1	114.8	121.2	116.4	9月
108.8	108.0	118.4	117.7	119.2	124.0	134.3	57.5	119.4	125.8	126.8	10月
100.1	109.3	118.3	109.9	122.9	122.2	130.9	65.9	112.7	127.6	119.9	11月
84.9	106.0	111.3	108.5	145.7	112.7	118.0	65.1	111.9	126.0	112.0	12月
96.8	98.2	93.8	121.6	82.3	103.8	112.1	49.2	102.6	104.6	101.5	2019年1月
90.5	103.3	96.1	143.6	95.1	111.4	118.2	57.5	102.2	126.8	121.9	2月
89.2	110.3	104.3	141.5	116.8	119.9	122.9	79.6	115.8	144.0	117.9	3月
105.1	109.3	108.3	113.1	123.2	113.0	120.0	63.5	116.1	114.2	129.6	4月
84.7	99.8	101.3	111.2	108.8	107.5	113.6	55.4	112.6	115.8	111.5	5月
87.4	100.4	105.7	114.3	111.5	112.1	119.8	56.3	115.6	114.8	112.7	6月
96.4	104.1	118.8	120.6	121.0	122.0	133.7	53.8	117.5	115.6	119.7	7月
90.7	90.2	107.4	109.0	114.7	94.2	99.1	47.8	102.3	103.0	103.2	8月
86.0	99.8	107.9	127.7	110.7	114.8	123.6	46.0	106.9	131.0	118.5	9月
109.7	92.2	111.4	108.2	106.2	113.8	125.3	50.4	105.2	106.7	108.1	10月
80.9	97.8	111.8	105.1	109.5	107.6	116.7	52.6	107.5	102.7	121.1	11月
107.5	97.0	106.6	107.7	139.3	103.4	107.4	58.3	102.2	123.3	107.8	12月
91.4	90.5	90.9	119.8	73.7	95.3	99.5	54.4	101.7	104.2	108.4	2020年1月
86.2	96.6	96.2	95.4	88.9	100.3	104.2	62.3	95.7	116.5	101.8	2月
113.3	104.8	107.2	130.8	107.8	116.2	116.6	108.5	98.9	134.3	107.0	3月
106.6	95.2	108.8	141.5	100.2	91.3	87.0	112.0	103.8	90.2	101.2	4月
106.0	84.4	86.1	99.6	89.0	66.3	56.2	104.5	87.5	80.7	85.6	5月
88.9	96.8	94.9	115.4	114.8	80.6	68.0	134.3	101.2	97.2	99.1	6月
124.1	102.2	108.9	88.2	114.0	103.8	101.2	128.7	100.6	97.5	91.7	7月
79.5	91.5	95.0	78.4	100.6	90.3	89.8	104.0	77.1	89.1	88.8	8月
92.3	103.0	102.8	80.5	95.6	115.9	121.7	99.2	100.0	104.3	103.4	9月
106.1	112.9	102.0	78.3	100.8	121.5	123.2	144.4	115.5	90.2	108.3	10月
96.8	112.5	104.3	78.4	94.6	108.9	117.1	68.1	105.3	97.7	104.6	11月
108.6	109.4	102.9	93.8	120.0	109.6	115.5	79.6	112.7	98.1	100.2	12月
94.0	98.2	89.2	94.1	66.3	93.7	102.7	47.6	88.9	83.1	99.7	2021年1月
95.7	100.6	88.9	102.3	63.2	97.7	105.0	58.1	110.7	79.3	100.4	2月
104.5	111.4	100.7	120.8	86.0	120.9	121.1	79.5	117.8	164.2	109.0	3月
112.1	112.0	106.9	94.4	99.5	108.1	119.1	69.0	116.1	67.4	99.7	4月
83.6	95.9	91.8	97.6	93.2	94.9	98.7	89.7	108.9	64.1	100.9	5月
90.7	105.3	107.4	100.4	107.3	123.2	124.0	153.3	122.9	87.0	112.0	6月
92.5	108.5	108.9	88.3	107.0	119.3	125.2	125.2	115.4	75.4	108.9	7月
82.4	92.8	96.2	78.9	94.6	97.7	99.7	104.0	102.7	73.7	104.5	8月
86.9	98.4	102.6	86.7	91.4	106.6	110.9	94.8	108.4	87.8	115.5	9月
111.9	100.6	103.3	86.3	100.9	109.4	113.7	104.6	123.5	74.8	121.1	10月
100.5	103.2	103.5	81.3	106.3	107.6	115.4	72.7	115.4	84.1	119.7	11月
105.4	101.8	98.9	96.9	122.3	102.9	106.1	95.1	104.3	87.9	116.3	12月
92.6	83.0	90.1	90.8	58.5	89.5	96.2	45.9	94.4	84.9	106.8	2022年1月
89.2	83.5	91.6	88.4	74.9	94.8	100.4	52.9	90.4	103.5	111.8	2月
104.5	92.5	106.1	117.5	97.8	119.2	111.0	132.1	105.7	171.9	117.7	3月
109.3	98.8	104.4	101.3	103.9	98.4	102.7	88.9	99.2	78.4	106.4	4月
102.2	87.2	90.4	90.0	95.4	91.2	92.3	92.5	92.8	81.3	98.2	5月
116.8	94.9	107.5	103.7	112.6	109.0	106.4	128.9	116.4	101.7	110.0	6月
114.5	93.9	106.1	92.6	107.2	110.4	108.7	144.0	102.7	92.8	106.8	7月
112.2	87.6	99.4	83.0	98.7	92.6	95.3	76.2	96.9	87.4	103.1	8月
116.1	95.9	102.2	80.6	118.6	109.5	110.7	99.4	105.6	115.2	107.5	9月
124.6	91.4	96.1	83.9	107.7	102.3	108.7	69.0	102.3	93.0	111.3	10月
120.0	100.8	100.7	90.5	124.2	106.2	110.5	64.5	107.9	118.4	116.6	11月
128.5	104.6	99.6	94.5	119.1	97.7	97.1	74.6	104.4	120.7	112.2	12月
106.7	90.8	85.2	98.1	68.7	83.7	86.3	59.8	86.9	88.1	104.5	2023年1月
103.8	100.4	85.6	94.2	81.6	98.9	98.6	87.9	93.7	115.8	114.1	2月
116.2	99.9	98.4	129.7	107.6	119.8	108.2	167.5	103.9	161.4	125.3	3月
126.6	102.3	96.3	100.5	107.1	95.5	101.8	62.4	95.6	86.5	105.9	4月
102.3	85.3	89.4	98.1	107.7	91.5	90.7	82.4	95.8	103.4	101.4	5月
118.1	95.3	100.8	105.9	111.1	109.0	108.1	117.1	108.6	107.5	105.5	6月
118.9	95.3	97.7	95.4	120.0	107.2	105.7	127.2	105.9	97.3	101.8	7月
113.9	83.7	95.0	80.6	113.1	89.7	85.8	107.6	94.6	94.0	97.6	8月
116.2	92.0	92.3	99.5	116.6	103.6	102.6	84.8	105.1	128.6	105.5	9月
129.8	91.5	97.9	83.5	97.6	98.2	102.5	77.5	96.1	91.6	112.0	10月
118.0	95.9	102.1	89.4	109.5	96.2	99.1	65.9	104.3	102.2	107.7	11月
132.9	96.2	98.4	98.8	126.7	91.0	90.8	73.5	97.7	106.6	106.1	12月

第3表 業種別在庫指数:原指数

業種分類 時系列	業種別										
	鉄工業	製造工業	鉄鋼業	非鉄金属工業	金属製品工業	汎用・生産用・業務用機械工業	電気機械工業	情報通信機械工業	電子部品・デバイス工業	輸送機械工業	窯業・土石製品工業
品目数	91	90	5	4	-	6	5	5	2	-	12
ウェイト	10000.0	9998.9	85.6	570.8	-	2520.0	298.1	182.2	1120.3	-	2114.8
平成30年平均	85.7	85.7	134.7	87.9	-	56.1	183.7	119.2	70.2	-	107.2
令和元年平均	95.5	95.5	129.5	99.0	-	75.2	114.1	117.9	109.8	-	113.1
令和2年平均	100.0	100.0	100.0	100.0	-	100.0	100.0	100.0	100.0	-	100.0
令和3年平均	95.2	95.2	106.6	102.1	-	103.9	101.4	62.9	89.0	-	82.4
令和4年平均	107.2	107.2	104.5	107.9	-	117.6	128.4	60.8	95.2	-	106.2
令和5年平均	128.8	128.8	92.2	93.4	-	123.2	135.4	70.5	150.2	-	153.8
平成30年1月	84.3	84.3	127.3	86.5	-	50.2	179.0	104.7	69.6	-	102.5
2月	84.9	84.9	130.6	80.9	-	51.8	182.7	100.3	61.9	-	107.8
3月	84.2	84.2	133.6	92.3	-	54.0	171.2	108.8	61.5	-	106.3
4月	81.4	81.4	137.9	84.5	-	53.5	195.3	120.3	66.1	-	102.2
5月	83.1	83.1	130.0	98.5	-	54.1	202.6	125.6	64.9	-	99.0
6月	83.5	83.5	128.5	92.6	-	54.9	215.6	115.3	65.0	-	99.5
7月	85.6	85.6	136.3	93.5	-	55.1	204.3	127.2	67.1	-	105.9
8月	86.8	86.8	139.4	97.7	-	56.5	186.3	131.9	67.6	-	109.3
9月	88.5	88.5	137.6	91.9	-	56.8	174.9	112.3	72.8	-	112.5
10月	87.7	87.7	134.4	75.2	-	59.8	182.6	124.7	74.9	-	115.1
11月	88.1	88.1	138.1	71.4	-	62.9	156.8	127.9	78.2	-	113.4
12月	90.5	90.5	142.4	90.0	-	64.1	152.9	131.2	93.3	-	112.5
平成31年1月	95.3	95.3	142.0	99.9	-	67.4	149.6	133.6	108.0	-	118.1
2月	97.9	97.9	144.4	107.9	-	68.2	160.2	125.9	111.5	-	119.1
3月	96.9	96.9	136.3	101.6	-	71.5	103.0	83.9	124.2	-	121.0
4月	92.3	92.3	140.1	97.5	-	68.1	70.3	113.3	110.8	-	123.6
令和元年5月	95.9	95.9	135.7	102.4	-	72.0	105.6	111.6	105.0	-	125.6
6月	99.8	99.8	125.8	106.2	-	73.6	103.5	114.3	118.4	-	124.8
7月	99.4	99.4	134.9	88.6	-	76.5	105.4	137.8	126.1	-	122.5
8月	97.3	97.3	122.4	106.7	-	76.8	103.9	133.3	117.2	-	117.1
9月	95.3	95.3	116.7	99.7	-	78.2	115.8	107.1	108.2	-	110.3
10月	90.1	90.1	118.1	98.2	-	79.0	124.8	107.3	83.5	-	94.8
11月	91.5	91.5	120.9	83.9	-	83.5	113.9	128.7	91.3	-	88.7
12月	93.9	93.9	116.9	95.1	-	87.8	112.7	118.1	112.9	-	91.3
令和2年1月	97.7	97.7	110.0	98.4	-	93.5	108.4	128.2	96.9	-	96.3
2月	99.8	99.8	111.4	100.7	-	96.6	100.7	110.1	112.5	-	95.5
3月	100.5	100.5	106.7	99.9	-	102.7	81.6	88.3	111.2	-	99.6
4月	97.0	97.0	109.4	98.8	-	105.6	91.6	83.2	94.9	-	101.9
5月	102.7	102.7	105.1	109.1	-	105.3	102.7	104.7	97.0	-	104.3
6月	104.0	104.0	100.5	112.1	-	102.0	109.8	117.6	96.1	-	108.7
7月	99.9	99.9	96.1	103.1	-	100.0	110.6	95.2	87.8	-	106.6
8月	100.0	100.0	89.8	101.6	-	98.5	95.7	102.4	99.2	-	105.7
9月	101.0	101.0	87.0	99.9	-	98.9	86.7	105.2	99.9	-	104.4
10月	99.9	99.9	88.1	100.3	-	97.9	102.6	97.1	99.3	-	97.6
11月	100.2	100.2	94.0	81.6	-	98.6	108.9	85.1	102.6	-	92.9
12月	97.2	97.2	101.9	94.8	-	100.5	100.7	83.0	102.4	-	86.6
令和3年1月	99.5	99.5	103.5	122.8	-	99.6	91.9	77.8	104.5	-	85.1
2月	95.8	95.8	99.2	108.2	-	101.6	81.8	67.8	93.2	-	80.7
3月	92.6	92.6	96.3	113.9	-	103.1	84.2	62.2	87.8	-	81.7
4月	89.1	89.1	96.1	89.4	-	101.5	102.5	64.3	102.1	-	77.6
5月	90.8	90.8	97.9	87.7	-	100.3	117.5	65.0	84.6	-	78.6
6月	92.7	92.7	102.2	89.2	-	101.8	108.6	66.8	81.9	-	79.1
7月	93.3	93.3	107.0	89.7	-	104.3	100.0	64.5	83.6	-	77.1
8月	93.4	93.4	105.9	118.1	-	105.1	98.1	72.0	82.9	-	82.2
9月	97.6	97.6	126.6	118.7	-	105.7	104.7	58.3	82.4	-	85.4
10月	98.0	98.0	117.2	103.4	-	105.5	110.9	48.8	85.6	-	86.3
11月	99.4	99.4	112.3	88.9	-	107.4	96.7	52.3	84.4	-	87.8
12月	99.9	99.9	115.0	94.9	-	110.8	119.8	55.3	95.2	-	87.7
令和4年1月	101.3	101.3	117.1	89.4	-	112.3	117.8	53.2	92.2	-	90.3
2月	102.5	102.5	109.3	90.1	-	115.6	108.4	57.4	89.7	-	91.9
3月	100.4	100.4	104.9	89.9	-	119.0	100.6	68.2	85.8	-	94.4
4月	99.8	99.8	105.3	107.2	-	120.1	114.2	53.6	95.3	-	91.9
5月	104.3	104.3	105.7	134.6	-	119.6	119.5	60.6	90.1	-	99.3
6月	107.7	107.7	105.7	125.9	-	121.0	143.2	50.4	86.5	-	101.3
7月	106.3	106.3	104.4	95.6	-	120.5	130.3	68.6	88.3	-	104.5
8月	107.0	107.0	101.7	107.7	-	119.2	137.6	70.9	87.1	-	113.2
9月	110.5	110.5	104.9	118.7	-	115.6	142.6	61.0	95.3	-	118.2
10月	114.0	114.0	99.1	119.7	-	115.7	142.0	61.8	104.0	-	119.6
11月	114.7	114.7	100.3	98.3	-	115.8	149.0	63.0	96.2	-	122.4
12月	118.1	118.1	95.4	118.1	-	117.3	135.9	61.1	131.4	-	126.8
令和5年1月	123.3	123.3	94.6	127.5	-	118.4	136.0	68.1	144.1	-	133.9
2月	123.9	123.9	98.9	103.6	-	120.3	145.6	73.8	118.4	-	139.8
3月	124.7	124.7	96.0	82.2	-	126.2	136.6	64.2	141.8	-	146.9
4月	123.8	123.8	97.0	104.1	-	123.6	144.8	76.9	156.4	-	149.5
5月	126.7	126.7	97.4	103.4	-	123.3	145.7	73.7	143.7	-	156.9
6月	126.6	126.6	98.0	91.2	-	124.9	147.1	67.6	136.8	-	161.0
7月	133.0	133.0	92.2	84.8	-	126.3	139.8	69.9	171.0	-	161.9
8月	129.3	129.3	80.5	91.6	-	124.2	140.1	74.3	147.6	-	163.9
9月	132.1	132.1	84.0	91.4	-	121.4	132.5	73.1	154.6	-	163.2
10月	134.2	134.2	93.6	83.0	-	121.7	125.8	66.7	173.0	-	159.5
11月	132.3	132.3	87.1	79.2	-	123.0	121.3	68.8	161.8	-	155.0
12月	135.4	135.4	86.9	78.7	-	125.3	110.0	69.3	152.7	-	154.0

化学工業	プラスチック 製品工業	パルプ・ 紙・紙加工 品工業	繊維工業	食料品 工業	その他 工業	ゴム、皮革 製品工業	印刷業	木材・木 製品工業	その他 製品工業	鉱業	品目数
1736.1	378.3	360.7	149.6	224.7	257.7	156.4	-	33.2	68.1	1.1	ウェイト
86.0	94.3	86.6	99.5	78.2	90.3	118.5	-	80.4	30.3	80.3	2018年平均
90.5	105.4	96.4	88.1	70.5	75.1	88.7	-	88.7	37.3	86.5	2019年平均
100.0	100.0	100.0	100.0	100.0	100.0	100.0	-	100.0	100.0	100.0	2020年平均
95.0	97.6	99.0	94.8	85.1	139.9	163.7	-	92.2	108.6	99.7	2021年平均
100.5	102.9	101.1	87.2	114.1	139.5	143.0	-	99.5	151.2	99.2	2022年平均
117.1	100.0	126.4	88.7	167.7	123.3	120.3	-	107.9	137.6	110.0	2023年平均
86.6	89.2	96.8	135.5	106.3	98.3	133.9	-	72.9	28.9	73.9	2018年1月
88.4	99.1	89.9	145.9	92.9	95.5	128.8	-	72.2	30.2	77.5	2月
88.2	93.9	80.6	120.7	80.9	88.9	121.5	-	71.2	22.5	83.9	3月
76.3	84.7	82.5	100.2	64.4	96.0	129.6	-	79.8	26.6	85.1	4月
83.1	84.7	85.5	78.1	89.2	88.4	116.3	-	81.0	27.9	84.8	5月
85.8	91.7	90.2	76.6	54.8	93.2	119.7	-	81.9	38.0	76.5	6月
85.0	92.2	91.5	75.2	81.2	90.9	121.1	-	78.8	27.5	77.3	7月
87.8	93.8	87.1	80.8	77.3	87.7	113.7	-	81.1	31.3	74.9	8月
91.8	101.4	90.4	77.9	84.3	95.8	128.9	-	81.5	27.0	78.2	9月
81.3	108.3	83.8	90.4	89.9	83.9	105.7	-	85.1	33.4	80.6	10月
85.9	104.5	82.3	94.8	81.4	83.1	102.3	-	90.7	35.5	82.8	11月
91.8	87.9	78.8	117.4	35.5	81.5	100.3	-	88.3	35.0	88.4	12月
88.9	98.2	88.6	101.1	74.3	76.0	90.1	-	85.2	38.9	83.9	2019年1月
95.0	107.2	86.0	91.7	75.1	73.1	86.1	-	89.9	35.1	80.1	2月
91.8	103.1	87.4	75.7	80.5	72.2	81.7	-	91.4	41.1	82.2	3月
80.3	99.2	89.6	81.3	68.5	78.2	95.0	-	94.2	31.8	76.4	4月
87.3	101.9	104.0	74.3	68.2	72.9	84.2	-	92.5	37.4	75.5	5月
95.6	102.8	108.7	81.9	80.8	71.6	86.6	-	89.5	28.7	87.0	6月
90.1	104.9	102.4	83.8	80.3	71.2	78.5	-	86.7	46.9	86.1	7月
86.1	108.0	100.1	84.4	70.6	74.2	88.8	-	85.0	35.3	88.7	8月
87.6	115.9	104.4	83.5	71.0	72.9	90.9	-	87.5	24.6	89.6	9月
90.8	109.4	97.2	92.0	78.3	76.5	91.0	-	86.4	38.2	91.8	10月
98.4	110.0	96.8	94.1	69.8	83.3	100.8	-	88.7	40.4	95.0	11月
93.6	103.9	91.3	113.1	28.9	79.4	90.8	-	87.1	49.4	101.4	12月
102.4	112.8	99.6	96.0	72.1	82.7	97.1	-	93.3	44.4	100.9	2020年1月
102.2	113.2	91.7	92.7	84.2	90.0	110.5	-	95.9	40.1	94.7	2月
99.1	112.3	92.6	96.2	82.9	90.3	101.2	-	103.3	58.9	94.3	3月
85.3	102.4	81.3	98.6	91.4	88.0	92.5	-	98.5	72.4	100.6	4月
96.7	97.3	105.2	105.8	132.1	92.3	106.0	-	105.7	54.4	108.8	5月
104.4	91.8	114.5	96.6	98.4	97.1	96.0	-	108.2	94.4	110.7	6月
97.1	92.5	107.5	97.9	93.4	107.4	100.0	-	106.2	124.9	102.9	7月
94.5	91.6	104.5	99.2	98.6	119.6	107.4	-	105.8	154.2	102.8	8月
103.0	95.1	110.7	97.2	99.8	103.8	98.4	-	101.8	117.2	96.3	9月
101.5	100.1	96.7	104.8	142.6	96.3	88.1	-	99.9	113.4	95.9	10月
103.2	100.5	101.1	107.1	177.2	116.3	101.5	-	95.9	160.2	94.5	11月
110.6	90.6	94.7	107.9	27.7	116.2	101.2	-	85.5	165.4	97.7	12月
105.5	96.3	105.7	102.8	72.9	143.4	163.3	-	89.0	124.0	99.1	2021年1月
104.2	101.1	102.0	91.8	67.1	137.0	152.0	-	91.8	124.7	93.9	2月
91.9	98.6	89.9	85.4	56.4	118.6	152.1	-	93.5	54.0	99.2	3月
76.5	89.4	87.1	93.3	56.1	120.4	149.5	-	94.5	66.2	109.8	4月
85.5	96.1	99.5	90.4	97.8	127.3	157.0	-	94.2	75.3	106.1	5月
87.4	97.5	100.8	96.2	157.9	126.0	152.2	-	92.3	82.4	102.3	6月
89.6	97.6	103.4	93.9	141.5	137.7	160.9	-	93.4	105.9	96.4	7月
86.9	99.9	102.0	93.4	34.5	141.3	161.6	-	90.4	119.7	98.4	8月
101.3	104.5	104.1	96.2	42.2	155.2	185.8	-	89.3	117.1	100.7	9月
99.6	103.5	97.8	93.4	102.0	157.8	180.5	-	93.2	137.0	98.0	10月
107.2	97.2	98.6	101.1	140.8	153.1	170.5	-	91.8	143.1	94.7	11月
104.0	89.9	97.4	100.1	52.0	161.3	179.3	-	92.8	153.5	97.9	12月
104.8	99.2	104.2	99.7	80.5	153.9	163.8	-	95.3	159.6	96.0	2022年1月
106.1	107.6	103.1	99.8	72.6	162.1	177.2	-	99.0	158.1	97.0	2月
91.1	111.4	96.7	85.0	100.6	136.1	163.7	-	99.4	90.5	93.5	3月
77.1	105.1	95.5	84.1	103.7	140.6	159.2	-	100.6	117.5	97.2	4月
82.8	109.2	103.9	81.7	116.1	144.2	158.8	-	101.5	131.3	97.9	5月
99.6	112.1	100.6	80.3	127.5	139.5	148.4	-	98.9	138.6	103.0	6月
101.0	111.3	106.5	78.4	93.5	137.9	138.3	-	97.8	156.4	102.5	7月
98.2	96.9	97.4	79.5	82.1	137.2	131.3	-	99.4	169.2	102.5	8月
103.3	99.3	97.4	87.0	125.9	128.7	122.1	-	98.2	158.8	96.8	9月
109.8	95.2	96.5	89.5	169.5	136.5	125.4	-	99.7	180.0	100.3	10月
115.6	97.4	103.8	89.8	201.8	131.2	115.3	-	102.5	181.8	97.8	11月
116.3	90.3	107.3	91.2	94.9	126.6	111.9	-	101.5	172.6	106.4	12月
114.5	106.6	119.6	86.0	125.2	129.3	115.4	-	99.2	175.9	103.7	2023年1月
127.9	118.1	116.4	95.3	122.7	126.6	113.9	-	105.1	166.1	107.2	2月
113.6	113.1	113.3	81.4	139.3	108.0	102.0	-	106.5	122.5	104.3	3月
89.6	108.7	115.4	85.6	133.9	111.4	98.5	-	107.8	142.9	105.0	4月
101.9	107.6	130.1	81.9	156.9	104.3	89.2	-	109.6	136.5	102.2	5月
109.8	90.3	133.6	85.2	135.3	97.2	78.7	-	111.1	133.1	102.7	6月
116.8	94.6	135.9	89.9	149.0	124.9	120.6	-	109.3	142.6	107.0	7月
108.9	91.4	131.6	88.3	157.3	132.3	133.4	-	108.2	141.3	109.6	8月
122.3	96.7	137.6	84.6	180.6	127.2	137.5	-	107.1	113.3	116.8	9月
121.4	98.6	127.2	87.3	256.9	134.3	143.4	-	111.8	124.4	118.4	10月
116.0	91.3	126.2	97.0	315.0	139.3	150.4	-	110.4	127.7	122.7	11月
161.9	83.4	130.2	102.2	140.0	144.5	160.4	-	108.7	125.2	120.2	12月

第4表 財別生産指数(付加価値額ウェイト):原指数

令和2年(2020年)=100.0

時系列	財分類											
	鉱工業									生産財		
ウェイト	最終需要財	投資財			消費財			耐用消費財	非耐用消費財	鉱工業用生産財	その他用生産財	ウェイト
	50	資本財	建設財	37	7	30	99					
品目数	186	87	29	21	37	7	30	99	92	7	品目数	
ウェイト	10000.0	3784.2	1698.5	1043.9	654.6	2085.7	486.9	1598.8	6215.8	5949.9	265.9	ウェイト
平成30年平均	113.4	108.7	102.7	100.9	105.5	113.6	124.9	110.1	116.3	117.5	87.8	2018年平均
令和元年平均	107.6	106.9	102.4	98.8	108.2	110.5	125.3	106.0	108.1	109.4	78.3	2019年平均
令和2年平均	100.0	100.0	100.0	100.0	100.0	100.0	100.0	100.0	100.0	100.0	100.0	2020年平均
令和3年平均	104.1	100.0	103.7	107.1	98.2	97.0	106.2	94.2	106.6	107.2	94.3	2021年平均
令和4年平均	104.1	97.8	95.7	95.9	95.4	99.5	98.3	99.8	107.9	108.7	91.4	2022年平均
令和5年平均	103.8	101.2	92.0	92.7	90.9	108.7	95.4	112.8	105.4	106.1	91.1	2023年平均
平成30年1月	106.4	90.4	93.7	94.5	92.4	87.7	110.1	80.8	116.2	118.0	77.6	2018年1月
2月	109.5	97.0	93.2	88.8	100.3	100.1	113.9	95.9	117.0	117.5	106.8	2月
3月	123.4	126.1	132.2	147.6	107.6	121.2	149.0	112.7	121.7	122.0	115.3	3月
4月	106.1	100.7	88.4	82.2	98.4	110.8	118.3	108.5	109.3	110.4	84.8	4月
5月	110.4	108.4	98.1	97.7	98.6	116.9	118.4	116.4	111.7	113.3	75.0	5月
6月	114.4	113.1	98.8	93.6	107.2	124.7	129.3	123.3	115.2	116.9	78.8	6月
7月	117.5	114.7	101.8	97.4	109.0	125.1	131.5	123.2	119.1	121.2	74.0	7月
8月	108.6	109.9	100.2	100.5	99.8	117.7	123.2	116.0	107.9	109.8	63.4	8月
9月	111.6	105.8	106.0	106.8	104.8	105.7	129.5	98.4	115.0	116.5	81.7	9月
10月	119.8	116.0	111.4	106.2	119.7	119.7	132.4	115.9	122.2	123.2	99.2	10月
11月	113.9	110.2	107.8	99.3	121.5	112.1	127.0	107.6	116.2	116.8	102.5	11月
12月	119.0	111.7	100.2	95.9	107.0	121.1	116.3	122.5	123.5	124.8	95.0	12月
平成31年1月	104.9	88.5	90.4	85.8	97.7	87.0	115.3	78.4	114.9	116.1	87.3	2019年1月
2月	107.1	102.2	103.2	98.4	110.7	101.3	115.0	97.2	110.1	110.7	98.0	2月
3月	120.7	120.9	133.1	144.3	115.2	111.0	128.4	105.6	120.6	121.6	98.7	3月
4月	106.8	108.0	91.5	83.1	105.0	121.5	115.1	123.4	106.1	106.8	89.7	4月
令和元年5月	105.2	104.0	100.2	95.7	107.4	107.1	120.9	102.9	105.9	107.7	64.9	5月
6月	108.8	107.8	103.7	95.8	116.2	111.1	125.2	106.8	109.5	111.4	68.1	6月
7月	113.1	113.8	108.4	100.5	120.9	118.3	139.5	111.8	112.6	114.9	62.4	7月
8月	97.5	98.6	87.6	87.6	87.6	107.5	118.7	104.1	96.9	98.8	53.9	8月
9月	110.8	115.7	115.0	120.2	106.6	116.3	139.9	109.2	107.7	109.6	67.0	9月
10月	105.1	108.3	101.8	93.6	114.9	113.6	135.9	106.8	103.1	104.6	70.9	10月
11月	103.3	103.3	97.8	91.3	108.1	107.7	132.8	100.1	103.3	104.1	85.1	11月
12月	108.2	111.1	96.1	88.8	107.8	123.4	117.3	125.2	106.4	106.9	93.9	12月
令和2年1月	103.9	91.7	98.8	101.6	94.3	85.9	111.6	78.1	111.4	112.5	86.6	2020年1月
2月	102.8	92.3	89.5	82.0	101.5	94.5	108.1	90.3	109.3	110.0	92.9	2月
3月	121.1	124.2	141.5	161.6	109.5	110.1	121.9	106.6	119.2	119.1	120.9	3月
4月	97.2	89.8	81.2	70.3	98.6	96.8	89.5	99.0	101.8	101.7	102.1	4月
5月	84.2	83.5	72.9	68.2	80.2	92.2	70.0	99.0	84.6	84.5	88.8	5月
6月	92.7	97.4	96.6	92.7	102.8	98.0	74.0	105.3	89.8	89.1	105.5	6月
7月	97.0	110.2	99.4	99.3	99.6	119.0	99.5	124.9	89.0	88.6	98.1	7月
8月	84.8	86.4	83.4	81.9	85.8	88.8	88.4	89.0	83.8	84.3	73.0	8月
9月	101.2	105.1	109.3	113.8	102.2	101.6	110.5	98.9	98.9	99.2	92.7	9月
10月	105.4	108.0	113.1	112.6	114.0	103.9	110.7	101.8	103.8	102.5	132.6	10月
11月	102.3	101.8	106.3	104.1	109.8	98.1	109.8	94.5	102.6	102.6	104.2	11月
12月	107.3	109.7	108.0	111.9	101.7	111.1	105.9	112.6	105.8	105.9	102.5	12月
令和3年1月	97.0	87.5	94.6	97.7	89.7	81.6	94.2	77.8	102.7	103.9	77.5	2021年1月
2月	90.1	85.4	96.4	96.1	96.8	76.5	94.8	70.9	93.0	93.2	88.4	2月
3月	115.6	117.7	146.8	172.2	106.2	93.9	119.7	86.1	114.3	115.3	92.6	3月
4月	100.7	97.0	97.4	98.2	96.2	96.6	107.0	93.4	102.9	103.9	82.2	4月
5月	93.7	90.6	88.9	86.2	93.3	92.0	95.0	91.1	95.6	96.1	84.9	5月
6月	110.2	104.6	104.1	105.6	101.7	105.0	119.5	100.6	113.5	113.5	113.9	6月
7月	109.5	107.3	108.6	113.6	100.7	106.2	109.0	105.4	110.8	111.3	99.7	7月
8月	98.6	93.1	99.2	106.8	87.1	88.2	102.7	83.8	101.9	103.0	77.5	8月
9月	110.7	107.8	118.6	130.3	99.9	99.1	114.3	94.5	112.5	113.2	97.1	9月
10月	105.5	101.8	97.7	94.2	103.4	105.1	107.1	104.6	107.8	107.7	110.4	10月
11月	108.2	102.0	94.6	89.2	103.2	108.0	108.1	107.9	111.9	112.1	108.9	11月
12月	109.5	105.4	97.5	95.6	100.7	111.8	103.4	114.3	112.1	112.7	99.0	12月
令和4年1月	94.3	76.9	82.3	81.8	83.0	72.5	89.5	67.3	104.9	106.1	78.1	2022年1月
2月	96.7	87.3	92.3	93.9	89.8	83.2	97.6	78.7	102.4	103.3	82.4	2月
3月	109.0	110.1	124.1	140.3	98.2	98.8	108.0	96.0	108.3	108.2	111.2	3月
4月	99.4	95.0	88.5	87.2	90.6	100.3	98.4	100.9	102.1	102.6	90.9	4月
5月	93.9	85.4	81.1	72.8	94.4	88.8	79.4	91.6	99.0	99.9	79.2	5月
6月	107.3	104.5	99.5	96.8	103.8	108.6	97.9	111.8	109.1	109.3	104.3	6月
7月	106.7	97.8	90.3	85.6	97.8	104.0	92.2	107.6	112.0	112.6	99.6	7月
8月	100.2	97.7	97.6	97.9	97.2	97.7	91.7	99.5	101.8	103.4	64.5	8月
9月	114.2	109.4	106.1	109.3	100.8	112.2	108.1	113.5	117.1	118.2	93.1	9月
10月	107.8	97.2	95.8	96.8	94.3	98.3	111.7	94.3	114.3	115.2	94.6	10月
11月	109.8	105.8	95.9	92.6	101.4	113.8	108.4	115.5	112.3	112.8	101.6	11月
12月	109.8	106.3	94.9	95.4	94.0	115.5	96.3	121.4	111.9	112.5	97.3	12月
令和5年1月	98.9	85.8	83.3	86.6	78.2	87.7	90.4	86.9	106.9	107.9	84.8	2023年1月
2月	97.9	93.2	92.6	96.3	86.7	93.6	92.3	94.0	100.8	100.8	102.7	2月
3月	115.9	124.5	139.3	164.9	98.5	112.5	104.9	114.7	110.7	110.0	126.4	3月
4月	99.7	94.7	79.0	71.7	90.7	107.5	92.7	112.0	102.8	103.8	79.7	4月
5月	95.9	91.7	79.8	78.4	82.0	101.5	83.3	107.0	98.4	99.5	74.9	5月
6月	107.4	104.2	88.4	84.1	95.4	116.9	105.9	120.3	109.4	110.0	95.0	6月
7月	106.1	101.9	84.0	76.7	95.8	116.4	99.6	121.6	108.7	109.3	95.1	7月
8月	97.9	97.3	82.0	80.3	84.7	109.8	86.4	117.0	98.2	99.2	75.7	8月
9月	110.1	106.4	95.2	96.0	93.9	115.6	102.2	119.7	112.4	113.7	82.5	9月
10月	109.0	107.1	100.9	102.7	98.0	112.1	98.6	116.2	110.2	111.1	91.1	10月
11月	98.7	101.4	88.8	84.0	96.5	111.6	95.4	116.6	97.0	97.7	80.7	11月
12月	108.5	106.4	90.6	90.9	90.0	119.4	92.5	127.5	109.7	110.0	104.2	12月

第5表 財別出荷指数:原指数

令和2年(2020年)=100.0

財分類 時系列	鉱工業									生産財	品 目 数	
	最終 需要財	投資財			消費財			鉱工業用 生産財	その他用 生産財			
	186	87	50	29	21	37	7	30	99	92	7	品 目 数
ウ ェ イ ト	10000.0	3830.0	1910.6	1405.1	505.5	1919.4	364.4	1555.0	6170.0	5978.3	191.7	ウ ェ イ ト
平成30年平均	115.7	108.8	105.3	104.8	106.5	112.2	139.7	105.7	120.0	121.0	86.7	2018年平均
令和元年平均	107.8	103.8	100.2	97.3	108.1	107.5	128.2	102.7	110.2	111.2	78.5	2019年平均
令和2年平均	100.0	100.0	100.0	100.0	100.0	100.0	100.0	100.0	100.0	100.0	100.0	2020年平均
令和3年平均	104.1	102.0	107.3	111.4	96.1	96.6	117.6	91.7	105.4	105.7	97.1	2021年平均
令和4年平均	107.6	105.7	106.3	111.0	93.3	105.0	114.4	102.8	108.7	109.3	91.5	2022年平均
令和5年平均	109.0	108.0	101.0	104.8	90.3	115.1	123.5	113.1	109.5	110.2	89.9	2023年平均
平成30年 1月	110.8	97.3	96.1	98.0	90.8	98.4	130.3	90.9	119.2	120.5	78.7	2018年 1月
2月	115.0	103.0	103.2	104.6	99.4	102.8	136.9	94.9	122.4	123.1	100.8	2月
3月	132.4	135.5	153.3	167.7	113.4	117.8	164.2	106.9	130.6	130.9	118.3	3月
4月	110.0	100.3	96.4	95.7	98.4	104.2	129.9	98.2	116.1	116.8	93.2	4月
5月	111.8	106.3	93.9	90.2	104.0	118.6	137.0	114.3	115.3	116.6	75.0	5月
6月	115.0	107.1	99.0	95.2	109.7	115.1	141.0	109.0	119.9	121.4	72.8	6月
7月	115.4	108.9	97.4	92.9	110.0	120.4	147.4	114.0	119.3	120.8	74.8	7月
8月	106.3	100.9	88.1	84.4	98.1	113.7	134.1	108.9	109.6	111.1	63.6	8月
9月	116.5	113.4	120.1	126.0	103.9	106.7	143.2	98.1	118.4	119.9	73.2	9月
10月	120.0	110.8	100.4	93.1	120.5	121.2	147.7	115.0	125.7	126.7	94.8	10月
11月	116.1	110.1	104.1	98.1	120.6	116.1	137.5	111.1	119.8	120.5	99.7	11月
12月	118.6	111.4	111.5	112.1	109.7	111.3	127.7	107.4	123.1	124.0	95.8	12月
平成31年 1月	107.5	92.9	89.4	85.9	99.0	96.4	123.6	90.1	116.6	117.6	86.7	2019年 1月
2月	107.9	102.1	103.9	101.6	110.2	100.4	127.9	94.0	111.5	112.1	93.3	2月
3月	127.7	126.5	144.7	156.1	113.1	108.3	142.9	100.2	128.4	129.1	106.4	3月
4月	105.8	100.7	82.2	74.5	103.4	119.2	126.6	117.5	109.0	109.4	96.2	4月
令和元年5月	102.5	96.0	87.9	82.3	103.6	104.0	128.2	98.4	106.6	108.0	61.6	5月
6月	107.3	100.7	96.6	90.8	112.7	104.8	130.5	98.7	111.4	113.0	62.1	6月
7月	113.4	107.2	101.3	94.2	120.8	113.2	138.3	107.3	117.2	118.8	65.2	7月
8月	99.2	99.7	93.4	92.1	97.0	106.0	120.2	102.6	98.9	100.3	55.1	8月
9月	109.7	109.9	113.8	114.0	113.1	106.0	135.0	99.2	109.7	111.1	64.8	9月
10月	105.9	105.0	95.0	89.9	109.1	114.9	129.8	111.4	106.5	107.7	68.9	10月
11月	101.7	98.2	98.4	94.9	108.0	98.1	123.1	92.3	103.8	104.4	84.9	11月
12月	104.5	107.0	95.2	90.8	107.3	118.8	112.8	120.2	102.9	103.1	97.0	12月
令和2年 1月	103.5	93.6	103.2	106.5	94.2	84.0	93.9	81.7	109.6	110.4	83.6	2020年 1月
2月	101.0	89.6	93.4	90.9	100.4	85.7	91.8	84.3	108.1	108.4	96.6	2月
3月	125.4	136.3	159.9	179.1	106.7	112.9	109.3	113.7	118.7	118.3	130.7	3月
4月	96.1	85.4	67.5	57.2	95.9	103.2	79.3	108.7	102.8	102.7	104.2	4月
5月	80.6	82.1	67.0	61.2	83.2	97.1	68.2	103.9	79.7	79.6	82.9	5月
6月	88.7	91.4	88.5	83.7	102.0	94.2	77.6	98.1	87.0	86.6	101.1	6月
7月	98.5	106.2	89.2	84.9	101.0	123.1	105.4	127.3	93.7	93.6	96.7	7月
8月	84.8	86.2	83.2	82.1	86.0	89.2	89.7	89.1	83.9	84.1	78.4	8月
9月	100.5	102.8	108.5	111.1	101.2	97.2	118.0	92.3	99.0	99.4	88.5	9月
10月	106.1	108.2	112.5	111.5	115.3	104.0	125.6	98.9	104.8	104.1	128.3	10月
11月	104.9	105.1	112.6	113.7	109.7	97.6	122.0	91.9	104.7	104.7	105.3	11月
12月	109.9	113.1	114.5	118.1	104.3	111.8	119.3	110.0	107.9	108.1	103.6	12月
令和3年 1月	97.3	91.1	98.8	102.4	88.7	83.5	104.6	78.5	101.2	101.9	79.2	2021年 1月
2月	94.7	93.6	103.3	106.7	94.1	84.0	105.7	78.9	95.4	95.4	93.7	2月
3月	122.8	133.0	165.8	184.6	113.6	100.4	130.5	93.4	116.5	116.7	110.2	3月
4月	106.3	107.0	100.1	102.0	94.9	113.8	124.8	111.3	105.9	106.2	93.9	4月
5月	92.4	90.9	92.1	93.3	89.0	89.7	109.4	85.1	93.3	93.4	89.0	5月
6月	107.6	100.0	99.5	99.8	98.4	100.5	135.1	92.3	112.3	112.5	106.1	6月
7月	105.5	100.0	100.9	103.0	94.8	99.2	123.5	93.5	109.0	109.4	96.3	7月
8月	95.0	89.5	91.5	94.1	84.3	87.5	109.3	82.4	98.4	99.0	79.5	8月
9月	108.5	109.3	128.7	139.5	98.6	89.9	120.1	82.8	108.0	108.7	87.4	9月
10月	104.0	101.6	97.6	97.1	99.0	105.5	122.1	101.6	105.5	105.1	119.1	10月
11月	105.6	98.5	97.8	96.6	101.3	99.1	114.7	95.4	110.0	110.1	105.1	11月
12月	109.3	108.9	111.7	117.4	95.9	106.1	111.5	104.8	109.6	109.7	105.5	12月
令和4年 1月	96.6	82.3	87.9	90.5	80.5	76.7	94.5	72.6	105.5	106.5	74.0	2022年 1月
2月	99.8	95.3	112.3	121.6	86.6	78.4	88.4	76.1	102.5	103.3	77.3	2月
3月	115.0	120.8	141.9	155.7	103.3	99.9	109.7	97.6	111.4	111.2	116.1	3月
4月	101.7	101.2	95.9	99.0	87.4	106.4	110.1	105.6	102.0	102.1	97.8	4月
5月	92.3	87.9	79.2	77.4	84.2	96.5	96.7	96.4	95.0	95.3	85.9	5月
6月	107.8	107.3	103.7	104.5	101.5	110.8	100.6	113.2	108.1	108.7	89.9	6月
7月	109.0	102.7	98.6	100.0	94.9	106.7	99.2	108.4	112.9	113.3	102.5	7月
8月	104.8	108.3	112.2	120.8	88.2	104.3	107.2	103.7	102.7	103.6	73.4	8月
9月	118.1	119.1	120.3	127.7	100.0	117.9	147.6	110.9	117.5	118.3	92.4	9月
10月	114.1	109.4	102.6	104.7	96.7	116.1	140.9	110.3	117.0	117.8	93.9	10月
11月	114.9	114.7	107.9	109.7	102.7	121.4	143.9	116.1	115.0	115.6	95.4	11月
12月	116.6	119.0	113.4	120.6	93.5	124.6	133.9	122.4	115.0	115.5	99.1	12月
令和5年 1月	107.4	101.0	101.0	109.4	77.5	101.0	148.8	89.9	111.4	112.3	83.2	2023年 1月
2月	105.0	102.5	107.3	115.0	86.0	97.6	120.1	92.4	106.6	107.2	87.9	2月
3月	125.4	138.7	161.3	182.4	102.8	116.2	128.4	113.4	117.1	116.6	131.1	3月
4月	103.9	100.0	77.4	73.6	88.0	122.5	125.0	121.9	106.3	107.0	83.4	4月
5月	96.0	92.9	79.6	77.7	84.9	106.0	109.2	105.3	97.9	98.6	75.1	5月
6月	110.1	106.8	96.1	96.8	94.1	117.5	127.2	115.2	112.1	112.8	92.9	6月
7月	108.0	102.4	84.3	81.3	92.5	120.4	129.0	118.3	111.5	112.1	92.4	7月
8月	104.6	105.6	96.4	101.1	83.5	114.7	120.4	113.4	103.9	104.6	81.6	8月
9月	113.7	110.7	103.2	105.9	95.4	118.2	127.5	116.0	115.6	116.9	75.4	9月
10月	111.6	109.0	99.7	101.4	94.9	118.3	116.4	118.7	113.1	113.8	91.6	10月
11月	106.8	110.7	102.2	104.9	94.5	119.2	116.8	119.7	104.4	105.0	87.7	11月
12月	115.0	116.0	102.9	107.6	89.8	129.0	113.6	132.6	114.5	115.0	96.8	12月

第6表 財別在庫指数:原指数

令和2年(2020年)=100.0

時系列	財分類											品目数	
	鉱工業					消費財			生産財				
	品目数	最終需要財	投資財	資本財	建設財	消費財	耐久消費財	非耐久消費財	生産財	鉱工業用生産財	その他用生産財	品目数	
	98	39	22	8	14	17	6	11	59	55	4	品目数	
	ウエイト	10000.0	4158.9	1277.7	362.8	914.9	2881.2	2231.2	650.0	5841.1	5315.3	525.8	ウエイト
平成30年平均	85.7	73.7	106.8	125.3	99.5	59.1	49.9	90.4	94.2	95.2	84.0	2018年平均	
令和元年平均	95.5	86.5	112.3	119.7	109.3	75.1	71.5	87.2	101.9	104.6	74.8	2019年平均	
令和2年平均	100.0	100.0	100.0	100.0	100.0	100.0	100.0	100.0	100.0	100.0	100.0	2020年平均	
令和3年平均	95.2	97.1	84.4	73.3	88.9	102.6	106.6	88.9	93.9	93.7	95.3	2021年平均	
令和4年平均	107.2	109.8	92.1	74.6	99.1	117.6	123.1	98.9	105.4	107.4	84.2	2022年平均	
令和5年平均	128.8	117.2	92.6	76.6	99.0	128.0	128.6	126.2	137.0	140.8	99.7	2023年平均	
平成30年 1月	84.3	68.2	97.7	124.7	87.1	55.1	41.8	100.7	95.7	96.8	84.6	2018年 1月	
2月	84.9	69.3	99.0	121.2	90.2	56.2	43.5	99.8	95.9	97.1	84.2	2月	
3月	84.2	71.4	105.8	126.3	97.7	56.1	45.7	91.7	93.3	94.5	81.6	3月	
4月	81.4	71.5	109.5	126.1	102.9	54.6	46.7	81.6	88.4	90.8	64.0	4月	
5月	83.1	72.7	109.4	136.4	98.7	56.4	46.2	91.3	90.5	93.2	63.2	5月	
6月	83.5	71.7	107.7	126.6	100.2	55.7	48.4	80.8	91.9	93.1	79.5	6月	
7月	85.6	73.7	106.1	119.2	100.9	59.3	50.6	89.0	94.0	96.4	69.3	7月	
8月	86.8	75.2	107.5	122.3	101.7	60.8	52.9	88.0	95.1	96.2	83.6	8月	
9月	88.5	75.9	107.5	116.0	104.1	61.8	53.1	91.9	97.5	96.9	103.3	9月	
10月	87.7	78.4	111.1	127.6	104.5	64.0	54.4	96.8	94.4	95.0	87.6	10月	
11月	88.1	79.1	110.1	128.8	102.7	65.3	56.7	95.2	94.5	93.6	103.5	11月	
12月	90.5	77.8	110.0	128.3	102.7	63.6	59.3	78.5	99.5	99.1	103.3	12月	
平成31年 1月	95.3	80.9	106.8	124.8	99.6	69.4	63.3	90.4	105.6	107.8	83.7	2019年 1月	
2月	97.9	81.7	106.8	123.8	100.1	70.6	64.8	90.7	109.4	111.1	92.4	2月	
3月	96.9	82.5	106.6	109.5	105.4	71.8	67.4	87.0	107.2	110.9	69.3	3月	
4月	92.3	82.2	109.9	111.2	109.3	69.9	66.4	82.0	99.6	103.9	56.0	4月	
令和元年5月	95.9	83.4	115.5	125.6	111.5	69.2	67.2	76.1	104.9	109.3	60.1	5月	
6月	99.8	85.9	117.2	120.2	116.0	72.0	68.3	84.6	109.8	112.3	83.8	6月	
7月	99.4	90.3	123.5	135.2	118.9	75.6	71.5	89.6	105.8	109.4	70.0	7月	
8月	97.3	88.4	118.0	134.6	111.4	75.2	72.1	86.0	103.7	107.4	66.0	8月	
9月	95.3	87.0	106.6	109.5	105.5	78.3	75.3	88.5	101.3	104.6	68.0	9月	
10月	90.1	89.6	108.6	99.8	112.2	81.1	77.2	94.4	90.5	91.5	80.6	10月	
11月	91.5	93.1	113.3	119.7	110.7	84.1	80.8	95.6	90.3	90.2	91.7	11月	
12月	93.9	93.1	114.5	122.8	111.2	83.6	84.1	81.6	94.5	96.3	76.0	12月	
令和2年 1月	97.7	98.3	113.5	129.1	107.3	91.5	90.4	95.3	97.4	97.4	96.5	2020年 1月	
2月	99.8	99.3	106.3	114.1	103.2	96.3	95.1	100.1	100.1	101.4	86.7	2月	
3月	100.5	102.6	107.0	109.6	106.0	100.7	100.6	101.1	98.9	102.1	67.4	3月	
4月	97.0	103.9	104.7	96.7	107.9	103.5	105.3	97.4	92.2	94.4	69.3	4月	
5月	102.7	104.9	101.7	107.8	99.3	106.3	104.8	111.4	101.2	102.9	84.6	5月	
6月	104.0	101.5	101.5	100.2	102.0	101.5	102.7	97.7	105.8	106.1	102.7	6月	
7月	99.9	99.3	96.3	86.2	100.3	100.7	101.7	97.2	100.3	100.7	96.1	7月	
8月	100.0	98.4	94.8	85.5	98.5	100.0	101.6	94.6	101.2	102.0	92.5	8月	
9月	101.0	98.9	97.6	98.0	97.4	99.4	100.5	95.7	102.5	100.2	126.6	9月	
10月	99.9	99.3	92.8	91.8	93.2	102.2	98.8	114.0	100.3	98.3	120.8	10月	
11月	100.2	101.0	92.1	88.8	93.4	104.9	98.8	125.8	99.6	97.7	118.8	11月	
12月	97.2	92.5	91.7	92.4	91.5	92.9	99.6	69.8	100.5	96.8	138.0	12月	
令和3年 1月	99.5	92.2	84.3	81.6	85.3	95.8	99.5	82.8	104.7	103.3	119.2	2021年 1月	
2月	95.8	92.9	84.0	75.5	87.3	96.8	101.5	80.6	98.0	97.0	107.2	2月	
3月	92.6	94.8	83.5	75.4	86.7	99.8	105.7	79.3	91.1	92.7	74.3	3月	
4月	89.1	93.2	80.4	67.5	85.5	98.9	105.4	76.3	86.3	89.5	53.3	4月	
5月	90.8	96.5	81.9	72.1	85.8	102.9	103.4	101.4	86.8	89.8	56.2	5月	
6月	92.7	100.9	84.7	71.9	89.8	108.1	104.9	118.8	86.9	87.8	77.9	6月	
7月	93.3	101.0	86.8	76.7	90.8	107.3	106.8	109.2	87.7	87.3	92.3	7月	
8月	93.4	96.0	86.4	76.4	90.4	100.2	108.0	73.4	91.5	92.3	83.6	8月	
9月	97.6	96.6	85.6	73.3	90.5	101.4	109.4	73.9	98.4	95.1	132.0	9月	
10月	98.0	98.9	83.7	63.3	91.8	105.7	109.5	92.8	97.4	95.9	112.0	10月	
11月	99.4	102.3	85.0	67.9	91.7	109.9	111.5	104.5	97.4	94.9	123.3	11月	
12月	99.9	99.3	87.0	77.8	90.6	104.8	113.7	74.0	100.3	99.2	111.8	12月	
令和4年 1月	101.3	101.0	83.3	67.5	89.6	108.9	116.6	82.1	101.5	101.8	98.6	2022年 1月	
2月	102.5	104.3	87.5	72.5	93.5	111.7	120.3	82.1	101.3	101.9	95.2	2月	
3月	100.4	107.6	87.8	78.3	91.5	116.4	124.4	88.8	95.3	98.0	67.5	3月	
4月	99.8	108.0	90.0	82.2	93.2	115.9	124.0	88.1	94.0	98.3	50.4	4月	
5月	104.3	110.0	96.3	92.6	97.8	116.1	122.2	95.3	100.2	105.6	46.0	5月	
6月	107.7	112.5	97.9	88.6	101.6	119.0	123.6	103.2	104.3	103.2	115.7	6月	
7月	106.3	111.6	98.3	85.1	103.6	117.4	125.3	90.3	102.5	102.2	105.3	7月	
8月	107.0	111.3	98.2	70.7	109.1	117.1	126.2	86.2	103.9	106.9	73.3	8月	
9月	110.5	112.0	94.5	61.7	107.5	119.8	123.2	108.0	109.4	113.0	73.0	9月	
10月	114.0	113.7	91.7	64.3	102.6	123.4	123.4	123.6	114.1	116.5	90.7	10月	
11月	114.7	115.4	89.7	64.1	99.8	126.8	123.2	139.2	114.1	115.4	101.6	11月	
12月	118.1	110.3	90.2	67.4	99.3	119.2	124.8	100.1	123.6	126.5	93.4	12月	
令和5年 1月	123.3	112.9	88.1	66.1	96.9	123.8	126.9	113.1	130.8	136.8	70.2	2023年 1月	
2月	123.9	115.6	90.9	73.0	98.0	126.6	129.1	118.0	129.8	131.6	112.0	2月	
3月	124.7	117.3	92.2	78.6	97.6	128.4	132.0	115.9	130.0	132.9	101.1	3月	
4月	123.8	116.4	96.3	83.5	101.4	125.3	129.4	111.3	129.0	134.9	69.5	4月	
5月	126.7	116.6	94.4	84.0	98.6	126.4	127.9	121.5	133.8	140.3	68.8	5月	
6月	126.6	116.0	94.2	82.5	98.9	125.7	128.9	114.7	134.2	138.0	95.7	6月	
7月	133.0	118.4	96.0	83.6	100.9	128.3	131.0	119.0	143.4	146.0	117.0	7月	
8月	129.3	117.9	95.8	84.4	100.3	127.7	129.1	123.1	137.4	141.7	94.9	8月	
9月	132.1	116.5	93.7	78.3	99.9	126.6	126.4	127.4	143.2	143.4	141.4	9月	
10月	134.2	119.4	90.2	68.0	99.0	132.3	126.1	153.8	144.7	147.2	120.0	10月	
11月	132.3	123.3	89.3	67.9	97.8	138.4	127.1	177.0	138.7	142.8	98.1	11月	
12月	135.4	115.6	90.4	68.9	99.0	126.8	129.1	119.1	149.5	153.6	107.7	12月	

第7表 業種別生産指数(付加価値額ウエイト):季節調整済指数

業種分類 時系列	業種別										
	鉱工業	製造工業	鉄鋼業	非鉄金属工業	金属製品工業	汎用・生産用・業務用機械工業	電気機械工業	情報通信機械工業	電子部品・デバイス工業	輸送機械工業	窯業・土石製品工業
品目数	176	175	6	7	5	23	11	11	9	11	14
ウエイト	10000.0	9992.0	136.0	519.0	259.0	1152.5	579.0	531.7	1117.1	1032.7	891.7
平成30年 I 期	112.6	112.7	125.4	111.3	126.1	122.6	111.6	129.2	101.5	124.4	102.6
II 期	112.3	112.3	129.4	113.8	128.1	124.6	117.1	125.7	104.4	128.3	86.1
III 期	112.5	112.4	132.3	102.7	127.7	113.3	111.1	119.6	109.5	128.0	111.4
IV 期	115.2	115.2	131.2	103.9	130.5	116.3	114.9	121.6	113.9	143.7	108.2
平成31年 I 期	110.8	110.8	126.3	100.3	121.7	110.7	107.5	115.5	107.8	127.6	106.4
令和元年 I 期	110.8	110.8	133.4	98.1	123.7	113.1	110.0	132.4	103.8	126.5	105.7
II 期	106.9	106.9	123.2	98.9	118.0	107.5	108.1	127.0	103.4	119.8	94.7
III 期	103.0	103.0	115.9	92.7	121.2	101.5	98.7	113.8	97.5	121.9	90.1
IV 期	109.1	109.1	119.2	105.9	115.4	106.3	102.6	112.6	101.3	132.4	112.0
令和2年 I 期	94.1	94.0	84.2	95.7	90.5	86.6	95.4	90.3	101.3	88.1	100.3
II 期	94.4	94.4	87.5	93.7	90.7	97.1	90.5	91.5	91.4	85.9	90.9
III 期	101.8	101.8	107.1	104.1	103.6	109.9	108.9	106.0	105.1	85.5	97.1
IV 期	100.6	100.6	116.3	86.5	113.3	110.2	99.9	104.7	115.1	81.5	101.9
令和3年 I 期	104.7	104.7	118.0	88.6	118.1	114.0	113.3	105.0	115.5	91.5	105.2
II 期	106.4	106.4	114.9	97.3	119.1	122.1	119.9	94.3	119.3	95.3	106.4
III 期	104.1	104.0	105.0	93.4	114.6	105.5	110.8	81.7	119.7	91.3	105.5
IV 期	100.2	100.2	98.2	100.8	116.6	105.1	106.8	84.3	118.7	86.7	87.5
令和4年 I 期	103.6	103.7	100.9	106.4	115.5	105.7	103.7	74.4	120.8	99.6	95.0
II 期	106.5	106.5	103.4	105.0	116.8	100.1	112.5	92.7	121.6	114.0	92.5
III 期	106.2	106.2	97.4	106.6	114.9	101.8	104.4	113.5	114.7	121.4	86.7
IV 期	103.8	103.8	95.2	99.1	107.9	103.7	104.3	102.0	99.5	113.3	86.7
令和5年 I 期	104.1	104.0	97.6	101.5	105.6	104.5	86.7	83.4	109.0	131.6	84.1
II 期	104.4	104.4	98.4	108.6	102.6	100.1	82.3	83.7	102.4	148.2	80.8
III 期	102.6	102.6	96.1	87.7	104.3	100.0	93.1	82.6	99.5	146.3	80.0
平成30年 1月	112.2	112.3	119.3	111.9	127.1	120.4	129.6	127.5	100.4	118.0	110.3
2月	112.5	112.6	126.4	109.6	125.2	124.1	105.5	112.3	101.9	128.3	109.6
3月	113.2	113.2	130.5	112.3	126.1	123.2	99.6	147.9	102.3	127.0	88.0
4月	110.8	110.8	126.3	112.3	129.4	123.5	115.2	127.0	102.3	127.4	83.9
5月	114.8	114.8	130.8	123.6	128.5	131.1	125.5	128.7	105.0	128.1	79.9
6月	111.4	111.4	131.1	105.5	126.4	119.1	110.6	121.3	105.9	129.3	94.4
7月	113.0	112.9	129.3	94.3	127.9	116.0	110.3	121.8	109.0	134.2	111.2
8月	113.6	113.6	133.8	109.4	126.7	111.9	109.9	122.2	109.9	126.3	112.3
9月	110.8	110.8	133.8	104.3	128.6	111.9	113.1	114.9	109.5	123.4	110.8
10月	116.0	116.0	133.1	105.3	140.3	123.6	114.7	125.1	112.4	135.0	110.7
11月	111.8	111.8	128.1	101.3	127.4	111.8	112.0	116.7	115.2	130.6	108.1
12月	117.9	117.8	132.5	105.0	123.7	113.6	118.1	123.1	114.1	165.6	105.9
平成31年 1月	110.2	110.2	125.4	97.9	119.4	111.1	87.9	120.1	111.1	136.2	104.4
2月	110.0	110.0	128.2	103.9	122.7	108.4	117.7	114.2	105.6	111.6	108.0
3月	112.2	112.2	125.3	99.1	122.9	112.6	117.0	112.2	106.7	135.0	106.7
4月	111.1	111.1	126.5	79.3	118.0	107.7	113.7	121.4	103.7	126.7	105.4
令和元年 5月	112.8	112.8	143.1	104.8	123.8	121.0	111.8	148.0	103.6	132.1	105.8
6月	108.4	108.5	130.5	110.2	129.2	110.6	104.4	127.8	104.0	120.6	105.8
7月	107.3	107.3	133.6	98.5	122.2	109.8	101.1	134.3	105.1	124.1	103.5
8月	105.5	105.5	114.9	99.9	117.1	105.8	102.2	126.2	101.7	119.9	86.3
9月	107.8	107.8	121.2	98.4	114.7	106.8	121.1	120.6	103.5	115.4	94.3
10月	102.6	102.6	117.6	97.9	116.9	104.1	103.5	115.9	94.2	124.9	80.1
11月	102.4	102.4	116.7	83.7	115.8	102.1	96.8	117.7	97.7	129.2	86.9
12月	104.1	104.1	113.5	96.6	130.8	98.4	95.9	107.8	100.7	111.7	103.3
令和2年 1月	108.8	108.8	118.9	102.8	121.5	113.9	96.5	109.8	100.2	136.5	108.4
2月	107.9	107.9	119.8	107.4	113.7	103.2	105.4	106.8	100.8	131.2	111.1
3月	110.7	110.7	118.8	107.6	111.0	101.9	106.0	121.3	102.8	129.5	116.4
4月	99.9	99.8	99.2	100.6	91.9	90.9	107.1	80.8	106.1	120.2	108.0
5月	92.7	92.7	77.8	92.7	90.8	88.6	77.3	101.0	101.7	74.6	97.6
6月	89.6	89.6	75.6	93.7	88.8	80.2	101.7	89.2	96.0	69.5	95.3
7月	93.4	93.4	82.1	92.7	88.6	88.6	94.8	96.2	87.4	82.2	90.5
8月	93.5	93.5	86.8	92.0	94.5	97.3	95.3	85.5	93.4	84.5	89.3
9月	96.3	96.3	93.5	96.5	88.9	105.4	81.4	92.8	93.3	91.1	92.9
10月	101.8	101.8	102.9	107.0	101.6	106.2	116.6	100.0	102.7	83.8	96.3
11月	102.0	102.0	107.5	105.5	104.8	113.5	100.7	113.4	106.9	83.9	99.9
12月	101.5	101.5	110.9	99.8	104.3	110.1	109.3	104.7	105.8	88.8	95.2
令和3年 1月	104.8	104.8	117.5	103.2	111.8	112.7	102.8	110.8	119.9	78.6	104.2
2月	94.0	94.1	114.9	69.6	112.2	104.3	105.5	94.3	113.6	60.9	96.2
3月	103.0	103.0	116.5	86.7	115.8	113.5	91.3	109.0	111.9	105.0	105.3
4月	103.4	103.4	117.4	87.4	120.9	111.8	108.1	107.5	118.3	89.3	104.2
5月	104.0	104.0	118.6	81.8	122.9	114.9	116.7	103.6	109.6	88.1	106.4
6月	106.8	106.7	118.0	96.6	110.4	115.2	104.0	118.5	118.5	97.0	105.1
7月	107.3	107.3	116.2	99.5	120.5	128.5	125.6	89.8	116.3	88.6	106.4
8月	106.9	106.9	115.8	96.3	118.1	120.6	120.1	105.7	120.4	102.9	107.2
9月	104.9	104.9	112.6	96.1	118.8	117.2	114.1	87.4	121.2	94.4	105.5
10月	103.4	103.3	101.4	87.2	118.3	105.0	111.9	81.9	118.7	81.4	104.9
11月	105.3	105.3	109.7	96.6	109.3	105.3	114.6	76.9	118.7	96.9	109.0
12月	103.5	103.5	103.8	96.4	116.2	106.3	105.9	86.3	121.7	95.7	102.7
令和4年 1月	100.7	100.7	99.5	96.7	114.7	102.3	107.2	78.8	119.9	97.2	91.3
2月	101.1	101.1	97.3	98.9	117.2	105.4	111.5	92.8	118.8	86.8	88.1
3月	98.8	98.9	97.9	106.8	118.0	107.7	101.8	81.3	117.3	76.0	83.0
4月	103.8	103.9	101.0	107.1	113.8	109.0	103.5	85.7	118.1	99.1	89.6
5月	103.1	103.1	98.3	107.8	114.5	103.4	102.3	68.0	121.9	94.8	101.4
6月	104.0	104.0	103.3	104.4	118.2	104.7	105.2	69.5	122.4	104.9	93.9
7月	104.9	104.9	104.0	100.6	114.5	103.7	106.0	79.6	123.4	120.2	91.3
8月	106.6	106.6	103.6	109.1	118.9	99.8	126.3	92.3	124.0	100.7	95.9
9月	108.0	108.0	102.6	105.4	116.9	96.9	105.2	106.3	117.5	121.0	90.3
10月	106.9	106.9	100.0	108.9	111.1	101.8	104.5	125.5	117.8	128.7	88.2
11月	106.4	106.4	96.2	102.6	116.7	100.2	108.9	109.2	114.7	118.4	86.3
12月	105.3	105.3	96.1	108.4	116.9	103.5	99.8	105.7	111.7	117.2	85.7
令和5年 1月	105.1	105.1	89.9	100.1	109.8	97.9	102.0	122.4	99.7	126.1	87.5
2月	101.1	101.2	94.4	98.7	104.4	106.1	96.1	89.1	102.7	105.7	85.7
3月	105.1	105.1	101.2	98.6	109.6	107.0	114.9	94.6	102.7	108.2	86.9
4月	104.6	104.5	98.6	105.7	117.1	109.7	81.8	78.4	110.6	124.0	84.6
5月	103.5	103.5	96.8	99.4	100.5	1					

化学工業	プラスチック 製品工業	パルプ・ 紙・紙加工 品工業	繊維工業	食料品 工業	その他 工業	ゴム、皮革 製品工業	印刷業	木材・木 製品工業	その他 製品工業	鉱業	品 目 数	ウ ェ ィ ト
1214.3	352.9	325.2	144.7	908.4	827.8	629.5	92.2	32.2	73.9	8.0		
91.6	101.8	105.7	122.2	122.8	115.7	124.1	60.5	107.5	116.9	106.7	2018年	1期
96.6	107.9	108.0	112.1	120.6	115.9	125.2	60.9	110.5	108.6	108.9		二期
96.2	106.8	106.4	112.3	120.7	113.8	122.1	58.2	113.6	118.2	112.5		三期
89.0	107.3	108.7	117.1	122.7	115.2	122.0	62.3	118.2	122.9	110.0		IV期
93.9	108.9	106.4	113.6	120.0	115.1	121.9	64.8	117.4	114.3	109.6	2019年	1期
97.2	105.7	105.2	111.7	114.2	115.6	123.1	57.6	114.7	120.4	118.1		二期
90.5	104.9	105.1	111.9	114.8	110.3	120.6	49.1	107.9	109.4	115.3		三期
89.7	96.0	104.1	111.5	110.1	107.4	114.9	54.9	103.4	107.9	105.5		IV期
99.5	101.4	105.3	95.8	110.2	109.1	112.3	80.2	111.5	108.2	104.2	2020年	1期
101.1	90.8	98.2	109.3	95.6	82.5	73.7	109.3	98.1	108.1	99.4		二期
95.0	99.7	97.4	104.1	101.2	102.4	103.7	106.5	92.1	96.6	96.9		三期
102.4	107.9	99.7	90.7	95.1	105.5	109.1	99.8	99.6	85.9	98.5		IV期
99.9	108.7	100.4	109.2	84.1	103.9	111.1	70.4	113.5	76.8	95.1	2021年	1期
97.6	107.1	101.6	112.3	93.4	112.6	118.5	93.0	110.8	79.4	97.9		二期
99.7	107.6	101.3	98.4	92.5	108.4	113.3	100.7	114.7	80.3	99.9		三期
108.4	100.9	101.3	99.4	100.9	106.9	111.3	96.3	113.5	81.8	100.8		IV期
106.1	94.8	101.4	85.4	92.7	105.2	110.1	82.9	105.9	82.9	100.2	2022年	1期
109.4	98.9	99.3	94.4	98.5	105.4	108.6	93.7	103.0	87.4	94.2		二期
115.5	97.3	101.1	89.2	102.4	104.1	107.1	94.5	105.6	97.2	96.0		三期
114.8	100.5	101.9	96.3	97.1	101.9	105.5	77.0	102.5	101.0	98.2		IV期
111.9	110.3	100.1	87.3	107.7	105.4	105.0	115.0	103.2	94.4	105.8	2023年	1期
112.6	100.7	98.2	94.4	109.0	101.3	105.7	77.1	99.9	90.6	103.0		二期
114.9	92.7	96.2	85.5	113.4	100.6	102.6	95.5	100.0	97.6	106.8		三期
112.8	91.0	97.9	95.8	104.9	96.5	99.0	80.1	99.2	94.5	95.8		IV期
84.3	97.8	106.8	131.4	120.9	115.6	122.8	65.2	110.1	118.5	102.5	2018年	1月
93.6	102.3	105.8	122.8	125.2	116.3	123.5	64.7	112.4	116.9	104.5		2月
96.9	105.3	104.5	112.5	122.4	115.2	126.0	51.5	99.9	115.2	113.2		3月
94.4	107.6	106.1	110.4	112.3	116.1	124.8	63.2	110.9	109.1	105.8		4月
100.7	108.4	109.3	113.6	126.1	117.2	127.2	58.4	110.2	119.4	110.8		5月
94.7	107.6	108.5	112.3	123.3	114.3	123.5	61.2	110.4	97.2	110.2		6月
94.2	106.5	108.0	110.8	122.7	113.9	121.9	61.9	113.3	119.7	113.6		7月
101.5	108.4	106.2	117.2	117.4	114.1	123.4	53.7	113.1	112.9	112.5		8月
92.9	105.4	105.1	108.9	122.0	113.3	120.9	58.9	114.3	122.1	111.3		9月
92.5	106.1	110.4	120.2	123.7	113.3	119.6	56.8	117.9	135.3	110.4		10月
81.7	105.1	108.1	118.8	124.6	115.8	122.6	64.3	118.7	120.5	107.4		11月
92.7	110.6	107.5	112.4	119.9	116.5	123.7	65.8	118.1	113.0	112.3		12月
89.1	107.5	106.2	111.0	123.1	114.3	121.6	65.2	110.3	109.1	101.9	2019年	1月
99.0	110.3	106.4	123.8	117.1	115.9	121.8	68.1	115.9	119.2	115.4		2月
93.5	108.8	106.5	106.0	119.9	115.1	122.3	61.2	126.0	114.5	111.6		3月
111.4	104.3	105.3	108.7	119.6	116.0	122.6	65.9	117.7	117.4	124.9		4月
89.7	107.9	105.9	112.7	114.9	116.5	124.0	56.6	115.9	128.4	117.7		5月
90.6	104.9	104.4	113.7	108.2	114.4	122.7	50.2	110.4	115.4	111.6		6月
85.9	104.9	103.8	116.9	106.0	110.6	123.4	46.4	108.3	101.5	115.9		7月
90.7	104.0	105.6	104.2	115.3	108.9	118.0	51.7	106.0	100.2	115.1		8月
95.0	105.8	105.9	114.5	123.1	111.5	120.4	49.1	109.4	126.5	114.9		9月
90.9	92.6	103.5	109.5	108.0	108.6	116.5	51.3	101.9	114.7	100.6		10月
86.0	98.1	104.6	101.9	109.4	109.1	117.6	56.2	102.8	100.1	109.7		11月
92.3	97.4	104.1	123.2	112.8	104.4	110.7	57.1	105.4	108.8	106.2		12月
97.3	100.2	104.3	98.0	108.1	108.9	112.2	75.4	117.0	112.6	107.7	2020年	1月
92.3	102.8	104.4	97.6	115.4	109.0	111.7	81.8	108.8	108.2	105.2		2月
109.0	101.3	107.2	91.9	107.2	109.4	112.9	83.4	108.6	103.9	99.6		3月
95.1	91.3	98.6	143.5	92.5	90.4	83.7	113.4	93.3	118.3	102.2		4月
113.2	87.4	99.2	86.0	92.3	78.5	70.3	106.5	97.7	99.9	94.4		5月
95.1	93.8	96.7	98.5	102.0	78.5	67.0	108.1	103.2	106.1	101.5		6月
104.2	97.5	96.5	102.5	100.9	96.9	96.7	107.5	94.1	94.9	93.7		7月
82.0	100.1	94.5	108.8	102.2	105.6	104.9	110.9	85.8	104.6	99.4		8月
98.9	101.4	101.3	100.9	100.4	104.6	109.4	101.1	96.5	90.2	97.6		9月
101.9	109.8	98.5	87.3	101.5	107.4	108.3	139.8	101.1	71.5	100.9		10月
102.4	110.4	100.6	96.4	90.8	103.2	106.9	80.7	97.8	95.9	99.4		11月
102.8	103.5	99.9	88.5	93.0	105.9	112.0	79.0	99.8	90.2	95.3		12月
106.2	110.4	104.4	102.1	101.2	107.8	115.2	72.2	104.3	79.5	98.6	2021年	1月
96.2	106.2	98.0	116.7	72.3	99.4	103.6	80.8	124.5	71.2	92.8		2月
97.2	109.4	98.8	108.9	78.7	104.5	114.5	58.3	111.6	79.8	94.0		3月
92.4	107.3	101.6	102.4	91.7	109.2	118.5	70.7	111.9	77.4	95.8		4月
99.7	105.7	100.4	124.0	95.5	109.4	116.3	90.9	109.8	75.5	99.1		5月
100.6	108.2	102.7	110.6	93.1	119.1	120.7	117.5	110.6	85.4	98.7		6月
102.1	110.6	102.3	105.9	94.9	111.3	116.8	100.9	122.7	83.8	98.5		7月
93.3	107.2	98.9	88.7	90.1	110.2	112.8	106.6	111.3	84.4	97.1		8月
103.6	104.9	102.8	100.6	92.4	103.6	110.2	94.6	110.0	72.6	104.2		9月
110.5	102.2	102.1	105.2	104.5	105.7	108.9	104.4	118.3	82.6	99.4		10月
110.6	101.5	100.9	98.8	102.8	104.6	108.9	88.0	112.5	83.2	100.8		11月
104.0	99.0	100.9	94.3	95.3	110.5	116.2	96.4	109.8	79.5	102.3		12月
107.2	96.5	102.1	86.4	85.2	103.4	109.4	69.8	107.5	86.2	98.9	2022年	1月
105.4	92.9	101.6	82.1	95.7	105.4	111.0	77.6	106.7	83.2	100.2		2月
105.6	95.1	100.5	87.6	97.3	106.7	109.9	101.3	103.6	79.4	101.4		3月
108.4	98.7	100.7	103.4	101.2	103.6	107.0	95.1	99.1	87.9	96.5		4月
106.8	98.8	96.3	85.8	97.5	106.2	111.1	90.5	101.0	89.3	91.1		5月
113.0	99.2	100.9	93.9	96.7	106.3	107.8	95.5	108.8	85.0	95.1		6月
111.0	96.3	101.8	88.0	96.9	105.0	106.4	109.9	105.3	95.8	97.5		7月
117.7	95.0	100.7	90.3	96.7	104.2	109.0	75.9	107.7	95.1	96.3		8月
117.9	100.6	100.9	89.3	113.6	103.0	105.9	97.8	103.7	100.7	94.1		9月
110.7	94.2	100.6	91.9	93.8	101.9	107.0	71.7	98.9	99.7	97.5		10月
117.4	101.0	101.7	93.8	101.7	103.6	107.0	80.7	105.7	100.2	98.3		11月
116.2	106.3	103.5	103.3	95.8	100.2	102.4	78.5	102.9	103.1	98.8		12月
114.9	108.4	101.1	95.3	105.1	99.3	101.3	92.1	97.4	90.0	100.3	2023年	1月
110.4	117.6	98.6	84.5	103.9	106.8	106.4	124.3	108.9	98.0	104.9		2月
110.5	104.9	100.5	82.2	114.1	110.0	107.3	128.5	103.4	95.2	112.1		3月
115.4	102.2	96.8	95.2	107.9	102.1	109.6	65.9	92.2	92.0	105.2		4月
107.9	102.7	99.5	90.2	114.9	97.6	101.5	78.7	101.4	89.5	102.9		5月
114.4	97.2	98.4	97.9	104.1	104.1	105.9	86.8	106.0	90.4	100.8		6月
114.5	94.4	94.0	93.5	107.0	101.5	103.5	97.1	99.3	101.3	110.9		7月
112.9	90.2	98.9	77.2	117.0	100.8	100.4	107.2	96.5	92.0	107.4		8月
117.4	93.5	95.7	85.9	116.1	99.5	104.0	82.3	104.2	99.6	102.0		9月
116.3	90.5	95.7	98.9	102.6	96.0	99.1	78.6	95.2	96.4	91.6		10月
96.4	89.8	97.3	98.4	105.2	95.0	96.5	82.4	101.4	95.3	93.9		11月
125.7	92.8	100.7	90.1	106.9	98.4	101.4	79.3	100.9	91.9	101.9		12月

第8表 業種別出荷指数:季節調整済指数

業種分類 時系列	業種分類										
	鉱工業	製造工業	鉄鋼業	非鉄金属工業	金属製品工業	汎用・生産用・業務用機械工業	電気機械工業	情報通信機械工業	電子部品・デバイス工業	輸送機械工業	窯業・土石製品工業
品目数	176	175	6	7	5	23	11	11	9	11	14
ウェイト	10000.0	9993.6	193.5	798.0	172.1	1207.6	542.8	837.7	1229.0	1122.6	586.4
平成30年 1期	117.2	117.2	132.3	109.7	127.1	128.0	127.0	148.3	101.6	125.8	111.3
2期	115.3	115.3	134.1	113.6	127.7	129.2	116.9	132.9	104.7	128.8	111.6
3期	113.8	113.8	142.6	103.2	128.5	108.9	124.0	123.7	111.2	127.4	112.7
4期	115.4	115.4	146.6	101.5	130.2	114.0	121.7	122.9	114.1	142.1	116.3
平成31年 1期	112.5	112.5	135.3	98.7	120.0	116.9	123.2	118.5	105.3	126.7	112.6
令和元年 2期	109.4	109.4	138.8	93.6	122.9	105.4	114.7	124.4	105.2	126.6	112.6
3期	108.4	108.4	137.6	97.8	116.6	108.5	107.7	112.2	105.5	120.1	114.0
4期	101.2	101.2	102.8	86.8	120.1	101.5	96.6	98.1	98.1	120.1	99.5
令和2年 1期	108.9	108.9	107.1	106.8	114.3	114.0	100.7	108.7	101.9	129.8	103.5
2期	91.8	91.8	75.0	96.8	90.5	80.9	94.1	76.2	101.6	85.9	94.8
3期	95.5	95.5	87.1	93.0	90.2	95.3	97.0	92.5	92.2	88.1	95.8
4期	103.5	103.5	128.3	103.4	104.9	110.8	105.4	118.5	104.6	88.9	105.2
令和3年 1期	102.6	102.6	124.4	79.0	114.4	113.0	104.6	116.0	114.2	84.9	103.8
2期	106.3	106.3	126.9	90.1	120.3	112.5	114.5	127.4	117.5	94.2	100.4
3期	104.0	104.0	127.9	86.5	121.2	114.8	119.3	107.1	120.3	96.1	98.9
4期	102.6	102.6	115.7	93.4	115.8	109.9	110.9	95.2	120.0	91.6	97.3
令和4年 1期	101.9	101.9	100.3	100.7	117.7	112.0	110.6	95.8	120.0	87.2	95.8
2期	105.0	105.0	107.0	95.7	116.5	118.0	99.2	86.5	121.6	99.4	97.9
3期	111.3	111.3	132.9	102.2	118.1	120.1	113.7	115.2	122.0	111.5	94.0
4期	112.0	112.0	131.6	101.1	117.1	115.1	106.6	142.2	113.3	117.9	90.4
令和5年 1期	110.0	110.0	124.8	106.5	111.2	116.5	97.1	158.1	99.1	111.2	89.3
2期	107.6	107.6	103.7	99.9	107.6	112.3	84.9	115.7	111.3	128.8	87.3
3期	109.8	109.8	107.4	109.2	105.0	117.2	80.9	113.3	103.1	142.5	92.6
4期	108.0	108.0	112.1	94.3	106.6	112.8	92.5	113.4	102.2	140.3	89.9
平成30年 1月	115.6	115.6	123.4	115.3	128.1	125.0	150.1	151.9	98.9	119.6	108.7
2月	117.1	117.1	139.7	110.9	125.9	128.1	118.3	145.5	101.7	129.2	110.5
3月	118.9	119.0	133.9	103.0	127.2	130.8	112.7	147.5	104.2	128.6	114.8
4月	114.0	114.1	114.5	115.0	128.8	139.9	109.1	137.2	100.6	128.5	111.6
5月	118.4	118.4	141.6	120.3	127.1	132.0	133.2	132.0	105.8	128.5	112.8
6月	113.5	113.5	146.1	105.5	127.3	115.8	108.5	129.5	107.7	129.3	110.5
7月	112.8	112.8	133.0	87.9	128.6	106.9	118.1	129.0	110.7	132.0	112.1
8月	113.3	113.3	140.7	109.5	128.4	97.5	128.4	123.4	110.6	126.6	112.0
9月	115.4	115.4	154.0	112.1	128.5	122.4	125.4	118.8	112.2	123.7	114.0
10月	116.0	116.0	155.7	107.4	138.6	113.5	122.6	124.2	113.1	133.9	116.1
11月	114.6	114.6	141.2	96.5	126.8	110.9	128.3	119.9	115.4	130.8	115.7
12月	115.7	115.7	142.9	100.6	125.2	117.5	114.2	124.5	113.8	161.6	117.0
平成31年 1月	111.9	111.9	140.1	94.5	118.3	117.4	110.9	121.4	107.6	134.6	111.8
2月	109.7	109.7	128.8	98.0	121.2	115.5	119.8	114.0	103.1	112.1	115.0
3月	115.9	115.8	137.1	103.6	120.6	117.8	139.0	120.1	105.2	133.5	111.0
4月	108.4	108.4	143.9	73.7	116.5	105.8	115.4	115.2	108.3	125.6	108.2
令和元年5月	111.3	111.3	132.7	101.5	122.2	102.8	121.5	139.0	105.3	133.0	114.9
6月	108.5	108.5	139.9	105.7	130.0	107.6	107.2	119.0	102.0	121.1	114.8
7月	109.4	109.4	146.2	100.4	121.2	110.7	106.9	115.7	103.4	123.6	119.7
8月	108.7	108.7	120.7	94.8	115.2	113.2	98.1	113.3	105.3	120.2	112.4
9月	107.0	107.0	145.8	98.3	113.3	101.7	118.2	107.5	107.9	116.5	109.8
10月	102.7	102.7	108.2	87.8	114.8	103.0	97.2	97.3	99.5	122.6	100.9
11月	101.4	101.4	105.3	82.5	115.0	107.7	99.8	101.4	97.7	126.4	97.9
12月	99.4	99.4	94.8	90.1	130.6	93.9	92.9	95.7	97.2	111.4	99.6
令和2年 1月	107.4	107.4	111.3	104.0	119.7	129.0	97.7	97.5	102.5	133.8	101.9
2月	107.6	107.7	110.8	109.2	112.4	107.4	102.4	103.1	100.2	128.4	104.9
3月	111.6	111.7	99.3	107.1	110.7	105.6	102.1	125.5	103.1	127.1	103.6
4月	97.4	97.4	76.6	99.8	91.2	79.8	110.5	70.6	109.6	115.0	99.0
5月	90.7	90.7	81.0	98.0	91.1	82.0	70.5	77.1	100.6	72.3	93.5
6月	87.3	87.3	67.4	92.7	89.2	80.9	101.2	80.8	94.6	70.4	92.0
7月	95.8	95.8	84.0	94.5	88.7	88.6	95.9	92.0	89.2	84.8	95.1
8月	94.4	94.4	75.4	94.5	94.1	94.0	103.8	89.1	92.7	86.0	96.0
9月	96.3	96.3	102.0	90.0	87.8	103.2	91.2	96.4	94.7	93.4	96.4
10月	102.7	102.7	113.2	100.7	102.6	113.3	112.3	106.5	101.8	87.4	105.5
11月	104.9	104.9	141.7	109.2	106.4	113.0	95.4	129.4	104.9	88.0	104.2
12月	103.0	103.0	129.9	100.2	105.8	106.1	108.6	119.6	107.2	91.3	106.0
令和3年 1月	104.1	104.1	122.7	86.5	112.3	115.2	106.8	120.9	118.1	82.7	105.8
2月	97.0	97.0	127.9	71.4	113.6	101.6	109.2	108.5	114.7	64.9	101.7
3月	106.6	106.6	122.6	79.0	117.3	122.1	97.8	118.7	109.9	107.0	103.8
4月	107.4	107.4	133.4	99.2	122.0	113.0	107.2	135.5	115.7	93.0	101.1
5月	105.2	105.2	109.2	83.5	125.2	114.2	111.4	125.0	116.7	90.8	100.8
6月	106.3	106.3	138.2	87.5	113.7	110.2	125.0	121.7	120.1	98.7	99.3
7月	104.3	104.3	119.7	85.1	123.0	112.7	126.6	110.6	117.4	91.0	100.6
8月	103.9	103.9	148.8	83.8	119.8	106.0	114.5	109.2	120.4	103.4	97.4
9月	103.7	103.7	115.2	90.5	120.8	125.6	116.9	101.5	123.0	93.9	98.6
10月	102.0	102.0	116.8	91.7	119.6	107.2	108.0	97.4	119.0	81.7	94.2
11月	103.2	103.2	114.2	94.4	111.0	106.8	121.9	92.2	117.7	97.3	100.4
12月	102.6	102.6	116.0	94.0	116.9	115.8	102.8	96.1	123.4	95.9	97.2
令和4年 1月	102.5	102.5	98.1	101.5	115.9	111.5	110.6	91.4	121.4	97.2	98.7
2月	102.3	102.3	95.1	96.1	118.5	115.8	118.1	102.5	119.5	87.4	95.2
3月	101.0	101.0	107.8	104.6	118.8	108.8	103.2	93.5	119.1	77.1	93.6
4月	104.3	104.2	101.7	90.5	114.9	129.2	102.9	90.4	117.3	99.1	98.1
5月	104.1	104.1	112.8	95.0	115.2	105.3	102.2	86.6	123.9	95.1	95.9
6月	106.6	106.6	106.4	101.7	119.3	119.6	92.5	82.4	123.6	104.1	99.7
7月	108.7	108.7	112.9	104.7	115.4	116.7	110.2	89.9	124.6	116.5	93.4
8月	112.5	112.5	160.4	104.5	120.3	130.0	122.2	118.9	123.9	99.7	95.8
9月	112.8	112.7	125.4	97.3	118.7	113.6	108.7	136.8	117.6	118.3	92.8
10月	112.6	112.6	150.0	102.0	112.9	112.4	108.8	139.6	116.5	123.4	93.1
11月	111.9	111.9	105.6	104.0	119.5	115.5	104.5	144.1	115.5	115.3	89.5
12月	111.5	111.5	139.3	97.3	119.0	117.4	106.6	143.0	108.0	115.1	88.6
令和5年 1月	113.0	113.0	112.5	95.7	114.3	120.5	97.8	212.7	96.7	122.5	89.9
2月	106.8	106.8	112.0	114.9	108.0	114.6	86.9	133.5	103.5	104.5	86.8
3月	110.1	110.1	149.8	109.0	111.4	114.3	106.6	128.2	97.2	106.7	91.3
4月	107.4	107.4	119.2	93.0	120.0	116.6	84.0	110.0	111.5	121.7	87.5
5月	106.4	106.3	92.8	107.1	101.1	105.3	89				

化学工業	プラスチック 製品工業	パルプ・ 紙・紙加工 品工業	繊維工業	食料品 工業	その他 工業	ゴム、皮革 製品工業	印刷業	木材・木 製品工業	その他 製品工業	鉱業	品 目 数 ウ ェ イ ト
1173.1	358.0	455.0	103.6	582.6	631.6	451.2	68.1	46.8	65.5	6.4	
94.0	101.7	108.8	125.2	120.8	115.5	123.4	60.5	110.0	121.0	112.7	2018年 I 期
89.9	106.3	111.7	120.4	118.4	115.9	125.4	60.9	104.6	118.5	114.1	II 期
98.5	105.8	109.0	124.2	118.1	113.5	121.8	58.2	114.5	119.7	119.8	III 期
92.3	103.8	111.3	118.9	120.1	115.2	121.7	62.3	111.3	126.7	115.6	IV 期
93.8	106.4	106.0	122.3	118.1	114.5	121.7	64.8	112.5	113.8	112.3	2019年 I 期
91.7	103.5	105.5	113.3	110.3	115.3	122.1	57.6	115.5	127.8	122.6	II 期
95.3	99.8	107.6	127.7	111.8	108.4	116.8	49.1	108.1	120.1	116.1	III 期
93.5	92.0	106.2	113.7	108.2	104.4	110.6	54.9	101.8	111.7	108.5	IV 期
99.1	99.4	104.5	107.4	110.1	106.1	109.9	80.2	103.5	103.1	106.2	2020年 I 期
100.0	91.8	96.5	115.0	96.4	81.7	72.6	109.3	96.3	99.1	97.6	II 期
102.3	101.0	98.8	89.8	100.1	101.6	102.7	106.5	92.8	101.9	97.2	III 期
97.9	106.8	100.2	88.0	94.9	108.9	112.4	99.8	106.7	96.2	99.8	IV 期
100.3	106.4	98.9	94.9	89.6	106.6	113.2	70.4	110.5	90.9	102.0	2021年 I 期
93.9	104.1	101.8	94.7	95.7	112.2	118.1	93.0	114.8	81.4	107.1	II 期
91.1	101.8	99.4	93.1	94.4	105.7	110.1	100.7	110.0	83.4	112.6	III 期
100.2	97.2	99.8	93.0	98.3	102.7	105.8	96.3	109.3	83.6	113.6	IV 期
97.4	89.1	101.4	88.4	95.4	103.6	106.1	82.9	101.4	99.1	111.0	2022年 I 期
108.4	93.5	100.3	94.6	99.4	103.0	104.5	93.7	101.5	98.2	107.8	II 期
119.3	94.0	99.5	93.8	104.4	101.1	102.9	94.5	102.2	103.4	108.0	III 期
119.4	94.8	97.7	95.5	105.4	99.8	100.9	77.0	101.6	114.7	109.3	IV 期
109.7	99.8	94.4	95.5	106.4	102.1	100.1	115.0	98.5	100.7	112.9	2023年 I 期
114.3	93.8	95.2	97.2	103.8	101.6	104.0	77.1	98.1	111.4	106.5	II 期
123.0	91.9	92.6	100.4	112.5	97.6	96.7	95.5	102.3	112.0	103.3	III 期
121.9	90.7	98.3	96.4	99.8	93.1	93.3	80.1	96.3	104.3	104.7	IV 期
93.7	98.5	106.9	126.8	119.7	113.1	119.1	65.2	109.2	121.0	109.0	2018年 1月
96.8	101.4	109.6	121.8	121.9	117.0	124.2	64.7	115.0	120.7	107.9	2月
91.4	105.3	109.8	126.9	120.9	116.4	126.8	51.5	105.8	121.2	121.1	3月
71.8	106.9	109.4	125.1	113.2	116.1	125.1	63.2	101.7	121.0	110.0	4月
99.9	108.5	114.8	115.7	121.6	116.8	127.1	58.4	105.3	122.1	115.2	5月
95.1	103.5	110.8	120.4	120.4	114.9	124.1	61.2	106.7	112.4	117.2	6月
95.8	105.1	110.0	119.4	120.3	114.9	122.3	61.9	114.6	123.4	119.6	7月
99.5	106.0	106.4	114.6	116.6	113.9	123.6	53.7	111.1	114.9	121.9	8月
100.1	106.2	110.5	138.7	117.3	111.8	119.5	58.9	117.8	120.8	117.9	9月
95.2	102.4	112.4	124.8	122.0	114.0	120.7	56.8	111.9	132.9	118.6	10月
95.2	104.4	110.5	117.4	120.6	114.7	121.7	64.3	106.3	121.7	112.0	11月
86.4	104.5	110.9	114.4	117.8	116.9	122.7	65.8	115.8	125.4	116.2	12月
95.6	104.8	108.3	120.4	120.9	114.2	121.6	65.2	108.5	110.9	101.5	2019年 1月
95.4	107.6	106.3	134.4	117.3	115.4	121.5	68.1	111.3	120.2	119.9	2月
90.3	106.8	103.4	112.0	116.1	113.9	122.1	61.2	117.8	110.3	115.5	3月
92.9	103.3	104.9	102.4	118.1	115.6	120.6	65.9	116.8	129.0	134.4	4月
86.6	104.9	107.6	121.8	111.6	117.2	124.5	56.6	115.9	131.4	119.2	5月
95.5	102.4	104.0	115.6	101.1	113.2	121.3	50.2	113.8	122.9	114.1	6月
92.7	99.8	107.6	124.7	105.5	110.2	120.5	46.4	107.5	114.5	119.3	7月
99.1	97.8	108.2	124.0	113.0	106.4	112.5	51.7	109.8	118.7	111.6	8月
94.1	101.9	106.9	134.4	117.0	108.6	117.4	49.1	107.1	127.0	117.5	9月
96.1	88.6	106.4	118.2	106.4	105.7	112.5	51.3	101.3	116.6	103.6	10月
80.9	94.0	107.0	114.2	107.5	103.9	110.7	56.2	103.8	100.9	114.3	11月
103.6	93.5	105.1	108.7	110.8	103.6	108.5	57.1	100.4	117.5	107.6	12月
90.3	96.9	103.1	116.4	110.0	105.0	107.4	75.4	107.4	109.9	108.9	2020年 1月
97.0	100.6	105.8	103.1	112.8	105.9	108.9	81.8	105.7	102.5	106.0	2月
110.1	100.7	104.6	102.8	107.5	107.5	113.5	83.4	97.4	96.8	103.8	3月
94.0	89.2	104.7	125.2	94.9	92.4	87.1	113.4	101.2	102.0	102.2	4月
117.6	90.5	94.6	108.5	93.4	75.6	65.1	106.5	93.2	97.2	92.5	5月
88.3	95.7	90.3	111.4	101.0	77.1	65.6	108.1	94.4	98.0	98.0	6月
118.9	98.9	98.8	93.2	101.1	94.4	91.4	107.5	95.2	101.2	93.5	7月
91.1	100.6	97.6	91.6	101.2	104.2	104.3	110.9	85.3	106.2	97.4	8月
96.8	103.4	100.1	84.7	97.9	106.1	112.3	101.1	97.8	98.3	100.7	9月
96.0	108.0	99.2	84.1	97.7	112.2	111.8	139.8	108.4	98.2	100.1	10月
98.1	108.6	101.0	87.3	92.1	106.8	111.2	80.7	103.5	98.5	100.5	11月
99.5	103.7	100.5	92.5	94.8	107.7	114.2	79.0	108.2	91.8	98.7	12月
101.3	108.3	102.6	92.8	103.8	108.9	116.0	72.2	98.6	91.7	103.2	2021年 1月
102.8	105.6	97.9	99.9	80.1	103.8	109.0	80.8	122.6	72.0	100.8	2月
96.7	105.3	96.3	91.9	84.8	107.0	114.7	58.3	110.3	109.1	101.9	3月
99.5	105.0	102.2	83.7	94.4	109.8	119.1	70.7	112.8	78.0	100.4	4月
92.4	103.4	101.5	105.4	98.3	109.0	115.1	90.9	117.0	79.0	110.3	5月
89.7	103.9	101.6	94.9	94.3	117.7	120.1	117.5	114.5	87.2	110.7	6月
91.6	106.4	100.4	94.5	96.8	110.8	115.9	100.9	112.6	81.7	112.4	7月
90.9	100.7	97.9	92.0	94.2	109.2	112.3	106.6	111.0	85.9	112.8	8月
90.9	98.4	99.8	92.8	92.2	97.2	102.2	94.6	106.3	82.7	112.6	9月
106.0	97.6	102.7	94.6	97.4	103.6	105.5	104.4	118.2	84.9	113.5	10月
98.2	97.8	99.6	89.4	99.9	102.7	106.5	88.0	109.7	82.5	112.9	11月
96.4	96.1	97.0	94.9	97.6	101.8	105.4	96.4	100.0	83.3	114.4	12月
98.9	90.7	102.2	87.7	91.7	102.6	107.8	69.8	102.3	90.6	108.0	2022年 1月
96.2	87.9	100.7	86.3	95.9	101.3	104.6	77.6	100.2	92.2	112.3	2月
97.1	88.7	101.3	91.2	98.7	107.0	105.9	101.3	101.8	114.6	112.7	3月
101.6	94.0	100.8	91.4	100.1	102.7	105.0	95.1	99.0	94.8	108.4	4月
107.8	93.1	98.9	95.3	99.0	102.4	105.5	90.5	97.3	99.0	106.4	5月
115.9	93.5	101.2	97.0	99.2	103.9	103.1	95.5	108.3	100.9	108.7	6月
117.2	92.5	99.3	98.1	97.5	103.2	102.6	109.9	100.5	102.0	108.9	7月
119.1	93.8	99.9	96.0	97.4	100.3	104.2	75.9	102.2	99.4	109.8	8月
121.5	95.7	99.3	87.4	118.4	99.9	102.0	97.8	103.9	108.7	105.2	9月
118.5	89.6	96.2	94.4	104.0	98.4	101.5	71.7	100.0	108.9	107.0	10月
117.3	95.3	97.5	99.3	115.0	101.3	101.9	80.7	102.0	116.3	109.6	11月
122.4	99.5	99.4	92.9	97.3	99.7	99.3	78.5	102.9	119.0	111.3	12月
109.6	98.8	95.3	95.6	107.2	94.8	94.8	92.1	94.1	93.5	106.9	2023年 1月
111.5	104.7	94.0	90.2	103.3	104.1	102.2	124.3	101.2	100.9	111.9	2月
108.0	95.8	94.0	100.6	108.6	107.5	103.2	128.5	100.1	107.6	120.0	3月
122.4	97.7	94.2	89.8	103.6	100.8	106.2	65.9	95.5	105.2	106.7	4月
103.3	89.8	96.4	102.7	110.0	100.1	101.1	78.7	97.8	122.3	108.5	5月
117.2	93.9	94.9	99.								

第9表 業種別在庫指数:季節調整済指数

業種分類 時系列	業種別										
	鉱工業	製造工業	鉄鋼業	非鉄金属工業	金属製品工業	汎用・生産用・業務用機械工業	電気機械工業	情報通信機械工業	電子部品・デバイス工業	輸送機械工業	窯業・土石製品工業
品目数	91	90	5	4	-	6	5	5	2	-	12
ウェイト	10000.0	9998.9	85.6	570.8	-	2520.0	298.1	182.2	1120.3	-	2114.8
平成30年 1期	82.8	82.8	130.7	87.1	-	50.9	186.7	112.4	62.6	-	105.9
2期	84.3	84.3	131.6	90.9	-	53.6	209.7	124.9	66.5	-	100.1
3期	86.4	86.4	138.0	89.6	-	56.6	184.9	116.9	70.1	-	107.0
4期	89.4	89.4	138.6	84.3	-	63.8	155.5	124.1	82.0	-	115.8
平成31年 1期	94.8	94.8	140.4	103.4	-	67.6	144.6	120.0	111.0	-	119.9
令和元年 2期	97.7	97.7	133.7	100.0	-	70.3	94.2	117.0	113.0	-	124.5
3期	97.0	97.0	125.0	94.2	-	78.0	106.5	118.0	120.3	-	114.2
4期	92.2	92.2	118.7	98.8	-	85.4	111.0	115.9	95.6	-	93.2
令和2年 1期	97.6	97.6	108.7	99.8	-	95.6	102.9	114.1	102.8	-	97.6
2期	102.9	102.9	105.5	103.5	-	102.9	102.0	104.8	97.4	-	105.1
3期	100.3	100.3	91.3	98.6	-	100.2	96.3	94.5	98.9	-	103.4
4期	99.1	99.1	94.2	98.1	-	101.3	98.7	87.9	101.1	-	93.5
令和3年 1期	94.4	94.4	99.1	115.9	-	99.5	92.4	72.9	90.9	-	83.0
2期	92.3	92.3	99.6	85.7	-	99.8	110.0	67.4	90.9	-	78.8
3期	95.1	95.1	113.4	105.5	-	106.1	99.5	60.0	86.6	-	79.9
4期	98.6	98.6	113.8	101.6	-	110.4	103.6	52.2	87.2	-	87.9
令和4年 1期	100.0	100.0	109.9	90.9	-	113.6	116.7	63.5	85.2	-	92.9
2期	105.6	105.6	106.9	117.7	-	118.5	125.3	56.5	92.4	-	98.2
3期	108.5	108.5	103.9	104.3	-	119.4	135.0	61.6	94.6	-	109.8
4期	114.6	114.6	97.1	118.1	-	119.0	135.2	62.4	107.8	-	123.1
令和5年 1期	122.3	122.3	96.1	105.6	-	119.6	149.9	72.6	128.8	-	141.3
2期	127.7	127.7	98.7	96.2	-	122.2	146.2	75.1	148.4	-	157.0
3期	132.1	132.1	85.8	87.0	-	125.0	135.8	66.9	165.4	-	160.0
4期	132.8	132.8	88.2	85.1	-	126.2	113.1	68.7	160.2	-	156.3
平成30年 1月	82.1	82.1	127.9	86.5	-	50.4	177.4	102.3	65.4	-	102.3
2月	82.7	82.7	129.8	80.8	-	50.8	186.4	104.2	60.8	-	109.1
3月	83.6	83.6	134.4	94.0	-	51.6	196.2	130.8	61.7	-	106.4
4月	84.3	84.3	134.0	89.7	-	52.5	209.8	129.5	66.2	-	103.0
5月	84.3	84.3	129.4	93.8	-	53.8	209.7	127.1	65.5	-	98.0
6月	84.4	84.4	131.4	89.2	-	54.4	209.6	118.1	67.8	-	99.4
7月	85.7	85.7	134.7	94.7	-	55.0	200.4	117.1	70.9	-	104.6
8月	86.0	86.0	140.1	90.7	-	56.9	185.8	115.0	67.0	-	106.2
9月	87.6	87.6	139.1	83.4	-	57.8	168.5	118.6	72.5	-	110.3
10月	87.7	87.7	138.3	76.4	-	61.8	167.7	123.9	75.0	-	114.9
11月	89.3	89.3	137.4	83.8	-	64.8	149.6	120.6	82.8	-	115.6
12月	91.1	91.1	140.1	92.8	-	64.9	149.2	127.8	88.3	-	116.9
平成31年 1月	92.9	92.9	141.1	100.4	-	67.3	148.2	129.8	101.2	-	118.1
2月	95.4	95.4	142.7	107.1	-	67.0	164.9	130.8	108.3	-	120.7
3月	96.2	96.2	137.5	102.7	-	68.5	120.6	99.4	123.6	-	120.8
4月	95.5	95.5	137.0	102.4	-	66.7	75.3	122.5	110.5	-	124.5
令和元年 5月	97.1	97.1	135.6	97.5	-	71.3	108.1	112.2	105.9	-	124.4
6月	100.4	100.4	128.6	100.2	-	73.0	99.1	116.4	122.6	-	124.7
7月	99.7	99.7	134.1	90.8	-	76.6	103.2	126.8	133.7	-	121.0
8月	97.0	97.0	124.3	99.4	-	77.6	104.7	116.7	117.9	-	113.9
9月	94.4	94.4	116.7	92.3	-	79.8	111.5	110.6	109.4	-	107.7
10月	90.0	90.0	121.1	98.5	-	81.7	114.7	108.1	84.7	-	94.6
11月	92.3	92.3	120.0	99.5	-	85.9	109.3	124.1	96.4	-	90.2
12月	94.3	94.3	114.9	98.5	-	88.7	109.0	115.4	105.7	-	94.8
令和2年 1月	95.3	95.3	108.2	99.0	-	93.2	107.5	124.9	90.0	-	96.5
2月	97.4	97.4	109.8	99.4	-	95.0	104.4	113.9	108.2	-	96.9
3月	100.0	100.0	108.0	101.1	-	98.6	96.8	103.4	110.2	-	99.4
4月	100.5	100.5	108.2	102.9	-	103.2	97.7	90.2	94.3	-	102.9
5月	103.9	103.9	105.6	103.6	-	104.2	104.1	105.4	98.5	-	103.7
6月	104.2	104.2	102.6	104.0	-	101.4	104.2	118.8	99.5	-	108.6
7月	100.4	100.4	95.8	107.9	-	99.9	108.5	87.4	93.2	-	105.8
8月	100.4	100.4	92.0	94.7	-	99.6	96.9	89.5	101.3	-	102.9
9月	100.2	100.2	86.1	93.2	-	101.0	83.6	106.6	102.3	-	101.4
10月	99.6	99.6	89.6	99.4	-	101.2	94.7	99.0	101.0	-	97.2
11月	100.5	100.5	92.9	96.6	-	101.2	104.4	83.0	108.1	-	93.9
12月	97.2	97.2	100.0	98.3	-	101.5	96.9	81.7	94.2	-	89.3
令和3年 1月	97.1	97.1	101.2	124.4	-	99.4	91.5	76.4	96.8	-	85.5
2月	93.7	93.7	98.0	107.5	-	100.1	85.1	70.1	89.0	-	81.9
3月	92.5	92.5	98.1	115.8	-	99.1	100.5	72.2	86.9	-	81.7
4月	92.4	92.4	96.1	92.3	-	99.1	109.3	70.1	101.1	-	78.7
5月	91.8	91.8	98.8	82.9	-	99.2	118.6	65.2	86.2	-	78.4
6月	92.6	92.6	103.9	81.9	-	101.1	102.0	66.9	85.3	-	79.2
7月	94.1	94.1	107.0	94.9	-	104.1	98.2	59.3	89.1	-	77.0
8月	94.2	94.2	109.0	111.0	-	106.2	99.2	62.7	86.0	-	80.0
9月	96.9	96.9	124.3	110.7	-	108.0	101.1	58.0	84.8	-	82.6
10月	97.4	97.4	118.2	101.8	-	108.9	103.5	49.8	86.8	-	85.7
11月	99.1	99.1	110.4	104.7	-	110.3	92.1	51.8	88.4	-	88.3
12月	99.3	99.3	112.8	98.2	-	111.9	115.3	54.9	86.4	-	89.6
令和4年 1月	98.9	98.9	113.9	90.5	-	112.4	117.8	52.7	85.0	-	90.9
2月	100.5	100.5	108.4	90.0	-	113.9	112.8	59.3	85.6	-	93.3
3月	100.7	100.7	107.4	92.1	-	114.6	119.5	78.6	85.1	-	94.6
4月	103.6	103.6	106.4	110.6	-	117.3	121.6	58.7	94.2	-	93.7
5月	105.6	105.6	107.1	127.1	-	118.4	120.4	60.6	92.1	-	99.4
6月	107.5	107.5	107.1	115.4	-	119.9	133.9	50.1	91.0	-	101.6
7月	107.4	107.4	104.6	102.0	-	120.0	128.5	63.2	94.3	-	105.1
8月	108.3	108.3	104.7	101.4	-	120.2	138.7	61.2	91.1	-	110.3
9月	109.7	109.7	102.4	109.5	-	118.0	137.8	60.3	98.3	-	114.1
10月	113.1	113.1	99.3	117.5	-	119.3	133.5	63.3	105.1	-	118.4
11月	113.9	113.9	98.4	115.1	-	119.0	141.3	62.8	100.1	-	122.4
12月	116.9	116.9	93.6	121.8	-	118.6	130.9	61.0	118.3	-	128.4
令和5年 1月	120.3	120.3	92.0	129.1	-	118.5	136.0	67.4	132.9	-	134.7
2月	121.5	121.5	98.1	103.5	-	118.6	151.5	76.3	113.0	-	142.0
3月	125.1	125.1	98.3	84.2	-	121.6	162.3	74.0	140.6	-	147.2
4月	128.5	128.5	98.0	107.4	-	120.7	154.2	84.3	154.5	-	152.4
5月	128.3	128.3	98.7	97.6	-	122.1	146.8	73.7	146.8	-	157.0
6月	126.3	126.3	99.3	83.6	-	123.8	137.6	67.2	143.9	-	161.5
7月	134.3	134.3	92.4	90.4	-	125.8	137.9	64.4	182.6	-	162.8
8月	130.9	130.9	82.9	86.3	-	125.2	141.3	64.1	154.3	-	159.7
9月	131.2	131.2	82.0	84.3	-	123.9	128.1	72.2	159.4	-	157.6
10月	133.1	133.1	93.8	81.5	-	125.5	118.3	68.3	174.8	-	157.9
11月	131.4	131.4	85.4	92.7	-	126.4	115.0	68.6	168.4	-	155.0
12月	134.0	134.0	85.3	81.2	-	126.7	105.9	69.1	137.4	-	155.9

化学工業	プラスチック 製品工業	パルプ・ 紙・紙加工 品工業	繊維工業	食料品 工業	その他 工業	ゴム、皮革 製品工業	印刷業	木材・木 製品工業	その他 製品工業	鉱業	品 目 数 ウ ェ イ ト
1736.1	378.3	360.7	149.6	224.7	257.7	156.4	-	33.2	68.1	1.1	
83.8	91.3	89.5	129.4	91.3	94.0	127.3	-	72.5	28.4	80.0	2018年 I 期
86.6	89.9	85.7	90.7	65.9	93.3	122.3	-	79.0	29.9	79.7	II 期
90.3	96.6	85.8	82.6	78.6	91.7	120.9	-	81.7	30.2	77.7	III 期
83.4	99.3	85.0	92.8	75.5	82.0	103.8	-	88.6	32.2	84.3	IV 期
87.8	99.7	88.4	86.6	76.7	73.5	84.9	-	89.3	40.9	83.3	2019年 I 期
93.2	104.4	100.1	84.2	68.7	75.3	88.6	-	89.6	33.4	77.1	II 期
90.5	110.2	97.9	88.3	73.0	73.0	86.3	-	87.6	36.0	89.4	III 期
90.3	107.7	98.8	91.9	61.9	78.6	95.7	-	88.4	38.5	96.5	IV 期
96.8	109.5	95.7	93.4	82.3	87.3	100.9	-	97.8	52.7	97.8	2020年 I 期
102.2	99.5	99.4	106.7	99.2	94.4	97.8	-	101.2	80.8	103.5	II 期
101.2	93.4	103.3	102.3	98.4	110.6	102.8	-	105.9	130.7	101.9	III 期
99.5	97.9	100.9	98.9	105.9	107.6	98.9	-	95.2	128.2	96.7	IV 期
96.1	95.8	99.9	91.7	69.6	131.9	152.1	-	91.6	102.9	98.6	2021年 I 期
90.0	95.6	95.6	98.8	92.7	127.9	152.1	-	91.0	84.7	103.1	II 期
95.5	101.1	99.5	97.9	74.2	145.2	171.7	-	92.0	111.4	99.5	III 期
97.4	98.4	101.1	91.3	97.6	154.0	180.8	-	94.2	124.8	97.7	IV 期
96.2	102.9	101.8	93.5	91.4	149.2	162.9	-	98.0	143.0	96.8	2022年 I 期
94.2	109.5	100.3	86.7	104.6	145.8	154.6	-	97.5	150.2	96.5	II 期
104.0	103.0	97.2	84.2	106.9	134.8	132.8	-	99.5	155.2	101.2	III 期
106.3	96.5	105.5	84.1	155.5	128.4	120.4	-	103.1	153.0	102.6	IV 期
113.5	109.3	117.0	86.6	139.7	120.1	107.1	-	103.7	165.8	106.5	2023年 I 期
109.6	103.0	126.5	89.0	128.7	107.5	88.2	-	106.5	160.6	100.3	II 期
119.6	94.6	130.7	90.5	174.2	128.4	132.7	-	109.3	126.8	111.9	III 期
124.1	93.1	131.6	89.9	235.5	136.2	155.2	-	112.3	108.0	121.8	IV 期
84.0	89.2	92.5	122.2	108.7	97.0	132.5	-	73.7	28.3	74.4	2018年 1 月
82.1	92.9	91.1	137.5	87.5	92.9	125.8	-	73.6	29.8	81.4	2 月
85.2	91.7	85.0	128.4	77.8	92.1	123.7	-	70.3	27.0	84.2	3 月
85.6	88.5	87.0	107.0	68.4	95.5	127.4	-	77.1	26.2	83.3	4 月
88.8	88.5	82.9	85.4	78.3	90.1	117.8	-	78.9	25.3	82.8	5 月
85.4	92.8	87.2	79.8	51.1	94.2	121.6	-	80.9	38.2	72.9	6 月
86.8	93.7	87.2	81.4	76.9	90.1	120.1	-	80.3	27.5	77.4	7 月
89.2	97.7	84.7	85.6	80.0	87.8	114.2	-	82.5	30.0	76.2	8 月
94.8	98.4	85.6	80.8	79.0	97.3	128.3	-	82.4	33.0	79.4	9 月
80.3	105.5	86.4	86.3	77.3	83.3	106.5	-	85.5	32.1	83.4	10 月
84.2	100.4	83.8	87.3	74.8	81.7	103.6	-	91.1	32.7	83.8	11 月
85.6	92.0	84.8	104.8	74.4	81.1	101.3	-	89.1	31.9	85.7	12 月
85.1	98.3	84.9	92.0	77.0	75.0	89.8	-	86.3	37.3	84.0	2019年 1 月
88.3	100.8	87.4	87.2	73.4	70.1	82.7	-	91.1	33.5	83.5	2 月
90.1	99.9	92.9	80.7	79.8	75.4	82.3	-	90.4	52.0	82.4	3 月
92.1	103.5	95.2	85.5	73.1	78.8	93.6	-	90.9	33.9	75.2	4 月
92.7	105.7	100.5	81.2	58.3	74.4	84.2	-	89.8	36.2	73.1	5 月
94.8	104.1	104.6	86.0	74.7	72.7	88.0	-	88.1	30.1	82.9	6 月
92.5	106.6	97.1	90.2	77.7	70.6	78.2	-	87.9	46.6	86.6	7 月
89.3	111.2	97.8	88.6	73.5	74.3	89.8	-	86.1	32.7	89.8	8 月
89.6	112.7	98.7	86.1	67.8	74.1	90.8	-	88.9	28.7	91.9	9 月
89.4	106.2	100.5	87.9	64.7	75.5	91.8	-	87.1	36.1	94.2	10 月
94.8	106.7	98.6	86.7	61.3	81.7	103.3	-	89.5	36.2	96.8	11 月
86.6	110.2	97.4	101.2	59.6	78.7	91.9	-	88.6	43.1	98.6	12 月
96.6	113.3	95.7	87.9	75.7	81.7	97.3	-	94.9	41.8	100.6	2020年 1 月
94.9	107.0	92.9	88.8	86.4	85.3	104.7	-	96.6	37.8	98.0	2 月
99.0	108.3	98.6	103.5	84.7	94.9	100.8	-	102.0	78.4	94.8	3 月
100.2	106.6	87.1	103.1	97.6	89.9	91.2	-	95.0	82.8	99.6	4 月
102.8	99.5	101.1	115.5	111.8	94.1	104.6	-	102.4	56.5	105.1	5 月
103.5	92.5	110.0	101.4	88.1	99.2	97.6	-	106.2	103.1	105.9	6 月
99.9	93.6	101.8	104.2	91.0	106.9	100.7	-	107.1	122.0	103.4	7 月
99.5	93.7	102.9	103.4	106.8	119.6	109.3	-	106.8	139.5	103.2	8 月
104.3	92.9	105.3	99.4	97.5	105.2	98.4	-	103.7	130.5	99.2	9 月
99.5	97.5	100.2	100.5	115.6	94.5	89.1	-	100.9	104.1	97.8	10 月
97.4	98.8	102.8	99.0	146.5	113.7	104.7	-	97.1	139.7	96.9	11 月
101.6	97.4	99.8	97.1	55.7	114.6	102.8	-	87.5	140.8	95.4	12 月
98.5	96.9	101.6	95.3	77.9	141.4	164.1	-	90.7	116.3	98.6	2021年 1 月
96.4	96.0	102.6	88.2	72.0	128.9	142.1	-	92.0	117.4	96.8	2 月
93.4	94.4	95.5	91.7	58.8	125.3	150.1	-	92.2	74.9	100.4	3 月
91.6	92.3	93.8	97.5	59.2	124.2	148.1	-	91.4	79.3	109.1	4 月
91.2	96.9	95.7	98.1	81.7	129.9	153.3	-	91.1	82.9	102.4	5 月
87.1	97.6	97.2	100.8	137.2	129.5	154.8	-	90.6	92.0	97.7	6 月
92.3	98.4	97.8	99.2	140.8	137.3	163.1	-	93.9	102.4	96.3	7 月
92.4	102.3	101.2	97.1	39.5	141.1	165.1	-	91.0	106.6	98.0	8 月
101.8	102.7	99.6	97.5	42.3	157.1	186.9	-	91.0	125.3	104.1	9 月
97.1	101.1	101.9	89.8	81.3	153.9	182.4	-	94.3	123.6	99.6	10 月
99.9	96.5	100.1	93.7	110.3	149.4	177.2	-	93.1	122.2	97.7	11 月
95.1	97.6	101.2	90.4	101.3	158.8	182.8	-	95.3	128.7	95.9	12 月
97.0	99.9	99.8	93.2	86.3	151.4	164.3	-	97.2	150.2	95.4	2022年 1 月
97.8	102.6	103.0	96.1	80.8	152.1	164.3	-	99.0	149.8	99.9	2 月
93.7	106.3	102.5	91.3	107.2	144.2	160.2	-	97.8	129.0	95.2	3 月
93.9	108.1	103.3	88.1	109.2	145.9	158.0	-	97.4	145.2	96.5	4 月
89.0	109.0	100.0	88.2	96.3	147.2	154.4	-	98.1	150.0	94.6	5 月
99.8	111.4	97.5	83.9	108.2	144.2	151.3	-	97.1	155.5	98.4	6 月
104.0	111.4	100.7	82.4	93.5	137.8	140.8	-	98.2	150.1	102.0	7 月
104.8	99.5	97.0	82.8	98.6	136.9	134.7	-	100.0	150.2	101.4	8 月
103.3	98.0	93.9	87.5	128.7	129.8	122.9	-	100.2	165.4	100.1	9 月
106.3	93.4	101.0	86.3	134.9	132.7	126.6	-	100.8	160.7	101.8	10 月
106.6	97.5	105.1	83.4	152.0	128.1	120.3	-	104.0	153.6	101.4	11 月
106.1	98.7	110.4	82.6	179.5	124.3	114.3	-	104.4	144.6	104.6	12 月
105.9	107.3	114.6	80.4	134.2	127.2	115.8	-	101.2	165.5	103.0	2023年 1 月
117.8	112.6	116.2	91.8	136.6	118.8	105.6	-	105.0	157.4	110.4	2 月
116.9	107.9	120.1	87.5	148.4	114.4	99.8	-	104.8	174.6	106.2	3 月
109.1	111.8	124.8	89.7	141.0	115.6	97.7	-	104.4	176.6	104.2	4 月
109.6	107.4	125.2	88.4	130.2	106.5	86.7	-	105.9	156.0	98.7	5 月
110.1	89.8	129.4	89.0	114.8	100.5	80.2	-	109.1	149.3	98.1	6 月
120.3	94.7	128.5	94.5	148.9	124.8	122.8	-	109.8	136.9	106.4	7 月
116.2	93.8	131.0	91.9	188.9	132.0	136.8	-	108.8	125.4	108.5	8 月
122.3	95.4	132.7	85.1	184.7	128.3	138.4	-	109.3	118.0	120.7	9 月
117.6	96.7	133.1	84.2	204.4	130.6	144.8					

第10表 財別生産指数(付加価値額ウエイト):季節調整済指数

令和2年(2020年)=100.0

財分類	鉱工業											品目数		
	最終需要財	投資財			消費財			生産財			品目数			
時系列												ウエイト		
品目数	186	87	50	29	21	37	7	30	99	92	7	品目数		
ウエイト	10000.0	3784.2	1698.5	1043.9	654.6	2085.7	486.9	1598.8	6215.8	5949.9	265.9	ウエイト		
平成30年	I期	112.6	107.1	99.0	95.4	104.3	113.6	124.9	109.9	116.0	117.1	87.1	2018年	
	II期	112.3	108.4	102.4	103.5	102.3	114.5	127.8	111.1	114.9	116.0	87.2		II期
	III期	112.5	108.4	100.8	98.5	105.3	114.2	123.5	111.1	115.1	116.4	85.4		III期
	IV期	115.2	108.9	106.0	103.1	109.3	111.1	122.4	107.9	118.6	120.4	88.2		IV期
平成31年	I期	110.8	107.9	102.9	96.8	112.8	112.0	121.9	108.7	112.7	113.8	85.6	2019年	
令和元年	II期	110.8	110.2	109.9	109.0	112.5	111.5	128.0	107.1	111.2	112.1	81.6		II期
II期	106.9	107.0	101.1	98.6	105.2	111.6	127.8	106.5	106.9	108.5	70.6	III期		
III期	103.0	103.6	98.2	93.7	103.7	107.6	124.3	102.5	102.2	103.8	74.5	IV期		
令和2年	I期	109.1	107.7	106.6	106.9	104.9	108.2	115.8	105.8	110.9	109.9	95.5	2020年	
	II期	94.1	92.0	90.0	87.5	95.1	94.1	82.5	97.4	95.3	94.6	104.8		II期
	III期	94.4	98.5	95.8	94.9	97.0	100.5	96.6	101.4	91.8	91.6	99.9		III期
	IV期	101.8	101.6	107.8	111.0	101.4	96.8	104.1	94.5	101.5	101.9	101.0		IV期
令和3年	I期	100.6	101.2	106.3	108.3	102.1	95.7	104.2	93.2	100.9	101.6	82.7	2021年	
	II期	104.7	99.6	104.4	110.0	98.6	96.3	113.5	91.9	107.7	108.8	97.5		II期
	III期	106.4	100.6	107.3	113.0	97.2	95.6	106.4	92.0	109.8	110.4	102.3		III期
	IV期	104.1	98.1	95.4	94.3	95.6	100.1	101.0	99.7	105.8	108.5	95.0		IV期
令和4年	I期	100.2	95.5	94.8	95.0	94.8	96.1	99.8	95.1	103.3	103.8	88.0	2022年	
	II期	103.6	97.3	96.5	97.0	97.6	97.8	97.4	98.1	107.4	107.5	94.2		II期
	III期	106.5	98.6	95.3	92.3	99.5	102.2	95.2	104.0	111.1	112.2	93.2		III期
	IV期	106.2	99.5	96.7	99.2	91.4	101.3	101.0	101.1	110.1	111.5	88.8		IV期
令和5年	I期	103.8	104.6	98.1	102.0	91.2	110.4	96.5	115.7	103.8	103.7	101.3	2023年	
	II期	104.1	98.7	87.8	87.5	90.2	107.0	99.3	109.4	107.2	107.8	85.1		II期
	III期	104.4	99.1	84.4	79.3	92.4	112.0	94.6	117.0	107.3	108.3	92.6		III期
	IV期	102.6	101.4	94.5	96.5	89.7	106.3	91.6	110.4	103.1	104.4	83.7		IV期
平成30年	1月	112.2	107.1	100.2	97.5	103.9	112.6	120.1	109.7	115.1	116.8	75.8	2018年	
	2月	112.5	105.0	94.7	86.8	105.3	112.3	119.4	109.8	117.3	118.5	93.7		2月
	3月	113.2	109.3	102.1	101.8	103.8	116.0	135.1	110.3	115.5	110.3	91.7		3月
	4月	110.8	105.2	101.5	101.3	103.0	110.0	127.4	105.3	114.4	115.7	90.0		4月
	5月	114.8	111.5	108.2	115.0	100.9	117.2	130.7	113.0	116.6	117.2	85.7		5月
	6月	111.4	108.4	97.5	94.3	103.0	116.4	125.4	113.8	113.8	115.0	85.9		6月
	7月	113.0	108.1	99.8	97.8	103.1	114.5	125.8	110.9	115.7	117.0	85.0		7月
	8月	113.6	110.8	103.0	101.1	105.6	116.9	125.2	114.1	115.4	116.8	82.7		8月
	9月	110.8	106.2	99.7	96.6	107.2	111.1	119.4	108.3	114.3	115.4	88.6		9月
	10月	116.0	110.8	105.7	103.4	107.9	113.9	122.6	111.8	118.1	120.3	90.3		10月
	11月	111.8	106.7	104.0	99.8	110.5	109.1	121.0	105.8	115.2	116.5	88.1		11月
	12月	117.9	109.3	108.2	106.2	109.4	110.4	123.6	106.2	122.5	124.5	86.3		12月
平成31年	1月	110.2	104.8	97.5	90.0	109.5	111.5	124.9	106.6	113.4	114.5	88.1	2019年	
	2月	110.0	110.6	105.3	97.8	115.3	114.2	120.6	112.0	110.0	111.2	88.3		2月
	3月	112.2	108.4	105.8	102.6	113.7	110.3	120.1	107.5	114.7	115.6	80.4		3月
	4月	111.1	112.1	104.8	102.6	109.9	119.2	121.1	119.0	110.8	111.6	95.9		4月
	5月	112.8	111.3	118.7	123.2	112.9	108.5	137.2	100.9	113.2	113.4	76.7		5月
	6月	108.4	107.2	106.2	101.2	114.7	106.8	125.6	101.3	109.7	111.4	72.1		6月
	7月	107.3	104.2	102.2	95.9	112.5	105.8	131.5	98.0	108.6	110.5	68.2		7月
	8月	105.5	104.7	96.3	94.9	96.9	111.1	124.8	106.8	106.0	107.4	72.5		8月
	9月	107.8	112.2	104.8	105.0	106.1	117.8	127.1	114.8	106.0	107.6	71.0		9月
	10月	102.6	104.6	100.0	95.1	105.0	107.7	125.8	102.2	100.1	102.6	65.5		10月
	11月	102.4	102.1	97.4	95.2	100.7	105.9	127.4	99.4	102.7	104.1	74.4		11月
	12月	104.1	104.1	97.3	90.8	105.5	109.3	119.6	106.0	103.7	104.8	83.5		12月
令和2年	1月	108.8	108.7	107.3	108.4	105.1	109.6	120.0	106.0	109.8	110.7	90.7	2020年	
	2月	107.9	105.0	102.9	100.8	103.8	106.7	115.3	103.7	109.8	110.5	96.3		2月
	3月	110.7	109.4	109.6	111.5	105.8	108.2	112.1	107.6	112.0	111.5	99.4		3月
	4月	99.9	91.2	88.9	81.7	102.1	94.4	92.9	95.2	105.5	105.6	106.3		4月
	5月	92.7	92.5	88.0	88.7	86.7	97.6	83.5	101.5	92.3	90.7	103.0		5月
	6月	89.6	92.3	93.1	92.1	96.6	90.2	71.1	95.6	88.2	87.6	105.0		6月
	7月	93.4	102.9	96.8	98.4	94.6	107.3	95.4	110.1	86.6	86.0	105.6		7月
	8月	93.5	94.4	94.1	90.5	97.6	95.0	95.6	94.7	92.8	92.8	98.7		8月
	9月	96.3	98.3	96.5	95.9	98.9	99.2	98.7	99.3	95.9	96.1	95.4		9月
	10月	101.8	102.3	106.5	107.6	103.1	99.0	102.6	97.7	100.3	100.4	117.4		10月
	11月	102.0	102.0	110.2	114.2	104.1	95.5	104.8	92.6	102.1	102.6	93.7		11月
	12月	101.5	100.4	106.6	111.3	96.9	96.0	104.8	93.3	102.0	102.6	92.0		12月
令和3年	1月	104.8	109.5	109.5	112.4	104.6	108.9	105.8	110.6	103.2	104.1	85.0	2021年	
	2月	94.0	94.3	102.5	102.2	102.5	87.6	99.5	83.5	94.0	94.4	87.5		2月
	3月	103.0	99.7	106.8	110.2	99.2	90.7	107.2	85.6	105.6	106.2	74.8		3月
	4月	103.4	98.5	106.0	113.7	99.5	94.2	110.3	90.0	106.6	107.8	85.1		4月
	5月	104.0	101.0	107.3	111.7	100.5	97.9	114.5	94.1	105.0	103.7	98.1		5月
	6月	106.8	99.4	100.0	104.6	95.7	96.9	115.6	91.5	111.6	112.0	109.2		6月
	7月	107.3	102.7	108.3	115.3	98.3	98.3	108.0	95.1	109.1	109.5	104.7		7月
	8月	106.9	99.1	108.3	113.2	96.8	93.0	108.7	88.1	111.7	112.4	103.9		8月
	9月	104.9	100.0	105.2	110.4	96.4	95.6	102.6	92.9	108.6	109.3	98.4		9月
	10月	103.4	99.1	94.8	92.8	95.6	102.6	101.0	102.8	105.0	106.2	98.7		10月
	11月	105.3	98.5	95.1	94.6	95.3	100.9	99.8	101.2	109.5	110.3	96.5		11月
	12月	103.5	96.6	96.4	95.5	96.0	96.7	102.2	95.0	107.9	109.0	89.8		12月
令和4年	1月	100.7	94.3	92.0	90.1	95.0	95.8	99.6	94.7	104.8	105.8	86.5	2022年	
	2月	101.1	96.4	98.0	99.8	95.6	95.6	102.0	93.5	103.8	104.8	84.3		2月
	3月	98.8	95.9	94.3	95.0	93.7	96.9	97.8	97.2	101.4	100.7	93.1		3月
	4月	103.8	99.3	99.1	104.2	95.9	100.2	103.6	99.6	106.8	107.4	95.0		4月
	5月	103.1	93.3	95.0	91.1	98.9	92.8	93.8	93.0	108.1	107.2	90.0		5月
	6月	104.0	99.4	95.4	95.7	97.9	100.4	94.9	101.8	107.2	107.9	97.6		6月
	7月	104.9	93.9	89.1	85.2	96.2	97.8	93.6	98.5	110.6	111.4	100.7		7月
	8月	106.6	101.1	102.8	99.3	105.3	101.3	94.8	103.2	110.1	111.4	85.3		8月
	9月	108.0	100.9	94.0	92.5	96.9	107.5	97.1	110.4	112.6	113.8	93.5		9月
	10月	106.9	96.9	96.9	100.4	98.7	96.7	105.8	93.4	112.3	114.2	86.5		10月
	11月	106.4	101.6	96.5	98.4	93.5	105.0							

第11表 財別出荷指数:季節調整済指数

令和2年(2020年)=100.0

時系列	財分類											品目数 ウエイト
	鉱工業	最終 需要財	投資財			消費財			生産財			
			資本財	建設財	消費財	耐久 消費財	非耐久 消費財	生産財	鉱工業用 生産財	その他用 生産財		
品目数 ウエイト	186 10000.0	87 3830.0	50 1910.6	29 1405.1	21 505.5	37 1919.4	7 364.4	30 1555.0	99 6170.0	92 5978.3	7 191.7	品目数 ウエイト
平成30年1期	117.2	110.5	108.1	109.4	104.8	113.3	146.4	105.6	120.5	121.4	87.1	2018年1期
II期	115.3	107.6	106.5	106.8	105.6	110.0	142.6	103.2	120.2	121.4	87.5	II期
III期	113.8	107.8	99.7	97.9	104.6	115.0	137.2	109.9	118.2	119.3	84.0	III期
IV期	115.4	107.6	104.6	102.1	109.7	109.7	131.2	104.1	120.5	121.7	85.7	IV期
平成31年1期	112.5	106.6	103.5	100.7	111.6	110.9	136.8	105.0	115.3	116.2	86.9	2019年1期
令和元年II期	109.4	103.6	99.6	94.9	111.4	106.8	137.2	100.5	113.0	114.0	80.2	II期
III期	108.4	105.5	102.1	99.1	110.8	109.0	127.0	104.6	110.8	111.9	72.4	III期
IV期	101.2	100.2	95.5	92.7	101.8	103.9	114.8	100.6	101.9	102.8	74.2	IV期
令和2年1期	108.9	108.0	113.6	117.1	102.6	103.1	103.0	103.7	108.6	109.0	95.8	2020年1期
II期	91.8	89.4	82.0	76.5	96.3	95.3	78.9	99.2	93.2	92.9	102.1	II期
III期	95.5	98.6	93.7	92.3	97.4	103.3	101.5	103.2	94.2	94.0	101.8	III期
IV期	103.5	104.8	111.9	114.9	102.6	97.6	113.3	93.3	102.9	103.0	99.3	IV期
令和3年1期	102.6	104.6	110.6	113.6	101.4	98.5	120.0	93.7	101.0	101.3	90.2	2021年1期
II期	106.3	103.0	107.9	112.8	97.1	97.8	129.4	91.6	108.0	108.2	101.2	II期
III期	104.0	99.7	107.4	112.0	93.9	92.7	115.4	86.7	107.3	107.7	99.9	III期
IV期	102.6	98.9	100.9	103.5	92.4	96.8	106.6	94.1	105.0	105.2	97.5	IV期
令和4年1期	101.9	98.7	103.3	106.9	92.3	93.5	103.7	91.6	103.5	104.0	86.0	2022年1期
II期	105.0	102.4	102.5	106.7	93.8	101.3	108.0	100.4	106.2	106.5	94.5	II期
III期	111.3	110.0	111.4	117.3	95.0	110.1	114.2	108.2	112.8	113.4	98.9	III期
IV期	112.0	110.9	107.5	112.4	92.9	113.9	129.4	109.9	112.6	113.5	87.0	IV期
令和5年1期	110.0	112.5	111.0	117.8	90.1	114.8	140.9	109.1	108.1	108.4	96.8	2023年1期
II期	107.6	103.2	92.6	93.8	91.1	111.4	126.0	108.9	109.9	110.7	86.1	II期
III期	109.8	106.7	95.4	96.8	91.0	119.2	123.2	117.6	112.6	113.2	92.2	III期
IV期	108.0	108.5	101.3	105.5	88.6	115.3	107.3	116.9	107.8	108.6	83.3	IV期
平成30年1月	115.6	111.2	109.2	111.8	102.0	113.2	143.5	106.6	119.0	119.8	79.4	2018年1月
2月	117.1	108.6	103.0	102.4	104.2	114.7	146.8	107.1	121.9	123.0	93.0	2月
3月	118.9	111.6	112.2	113.9	108.2	112.0	148.9	103.2	120.6	121.5	89.0	3月
4月	114.0	105.9	112.1	115.4	104.5	97.7	141.2	88.5	119.4	120.4	91.0	4月
5月	118.4	110.8	108.1	108.2	106.0	117.2	145.9	111.6	122.5	123.9	86.0	5月
6月	113.5	106.2	99.3	96.9	106.2	115.0	140.8	109.4	118.8	119.8	85.4	6月
7月	112.8	107.5	99.2	97.0	104.5	116.3	140.6	110.4	117.2	118.2	86.9	7月
8月	113.3	106.3	94.6	90.8	105.0	114.8	138.5	109.7	118.8	120.0	80.6	8月
9月	115.4	109.5	105.3	105.8	104.4	114.0	132.5	109.7	118.7	119.8	84.5	9月
10月	116.0	106.6	102.0	98.4	110.5	112.5	131.5	107.2	121.8	123.0	85.4	10月
11月	114.6	108.5	103.9	101.7	107.4	112.2	128.4	107.7	118.7	119.8	85.9	11月
12月	115.7	107.8	108.0	106.2	111.3	104.5	133.7	97.4	121.1	122.3	85.9	12月
平成31年1月	111.9	105.9	102.2	98.8	110.8	111.4	136.3	106.1	115.9	116.5	90.1	2019年1月
2月	109.7	107.5	102.6	98.3	114.5	113.5	138.7	107.4	110.7	111.6	87.9	2月
3月	115.9	106.4	105.6	104.9	109.6	107.8	135.4	101.5	119.4	120.5	82.6	3月
4月	108.4	104.4	95.3	89.7	110.2	108.9	134.8	103.1	111.4	112.0	95.0	4月
令和元年5月	111.3	102.7	104.0	100.2	111.9	104.2	141.7	96.9	115.2	116.5	74.3	5月
6月	108.5	103.6	99.4	94.8	112.0	107.2	135.1	101.4	112.4	113.6	71.4	6月
7月	109.4	103.9	102.7	98.6	112.9	105.7	129.4	99.7	114.2	115.5	71.3	7月
8月	108.7	109.6	104.5	102.6	109.0	111.6	129.0	107.7	109.3	110.5	71.9	8月
9月	107.0	103.1	99.2	96.0	110.6	109.6	122.5	106.3	108.8	109.8	73.9	9月
10月	102.7	101.8	97.8	95.2	102.8	106.9	116.2	104.1	103.3	104.6	62.7	10月
11月	101.4	98.6	99.0	98.4	98.4	97.3	116.2	92.2	103.2	104.1	75.4	11月
12月	99.4	100.3	89.8	84.6	104.2	107.4	112.0	105.5	99.2	99.7	84.5	12月
令和2年1月	107.4	106.6	118.2	123.1	105.0	97.2	103.1	96.3	108.4	108.9	89.2	2020年1月
2月	107.6	105.0	107.9	109.4	102.5	102.3	102.9	102.3	108.6	109.1	95.3	2月
3月	111.6	112.4	114.6	118.7	100.4	109.9	102.9	112.5	108.9	108.9	102.9	3月
4月	97.4	86.5	76.7	68.0	99.9	93.3	81.8	95.2	104.8	105.0	99.5	4月
5月	90.7	91.1	79.7	74.3	92.4	102.8	78.0	109.0	88.9	88.7	97.1	5月
6月	87.3	90.7	89.6	87.3	96.6	89.9	77.0	93.4	85.8	85.1	109.6	6月
7月	95.8	104.6	92.5	90.4	97.4	115.5	101.2	117.9	91.6	91.3	104.7	7月
8月	94.4	97.1	94.4	92.2	98.8	97.1	98.7	96.6	94.1	93.9	102.0	8月
9月	96.3	94.0	94.3	94.2	96.1	97.3	104.6	95.1	96.8	96.9	98.7	9月
10月	102.7	104.1	113.8	116.4	105.8	97.7	110.1	94.3	101.9	101.6	109.4	10月
11月	104.9	106.6	114.9	118.9	102.5	97.1	115.4	92.0	103.9	104.1	97.8	11月
12月	103.0	103.7	106.9	109.4	99.5	98.0	114.3	93.7	102.8	103.3	90.7	12月
令和3年1月	104.1	108.4	115.4	119.2	103.3	103.0	120.4	99.3	102.1	89.5	82.5	2021年1月
2月	97.0	99.2	100.6	101.0	99.6	98.0	120.3	92.7	95.5	95.5	97.0	2月
3月	106.6	106.3	115.8	120.6	101.2	94.4	119.4	89.1	105.3	105.9	84.5	3月
4月	107.4	107.7	112.9	120.6	98.7	103.0	127.3	98.0	107.9	108.5	89.6	4月
5月	105.2	101.6	110.0	113.9	99.4	95.0	125.4	89.4	105.0	105.1	102.4	5月
6月	106.3	99.6	100.7	104.0	93.2	95.5	135.5	87.3	111.2	111.0	111.0	6月
7月	104.3	100.8	106.1	110.4	94.1	95.5	122.5	88.6	107.9	108.2	102.1	7月
8月	103.9	98.5	103.1	105.8	94.2	92.6	117.5	86.4	108.9	109.2	101.1	8月
9月	103.7	99.9	112.9	119.7	93.5	90.0	106.3	85.0	105.2	105.6	96.6	9月
10月	102.0	99.9	99.8	101.7	93.0	102.1	108.8	100.2	103.4	103.3	102.5	10月
11月	103.2	97.1	98.2	99.8	92.2	95.0	104.6	92.2	107.1	107.4	96.5	11月
12月	102.6	99.8	104.6	109.0	91.9	93.2	106.3	89.8	104.6	104.9	93.5	12月
令和4年1月	102.5	96.7	100.6	103.7	91.1	93.7	106.3	91.3	105.8	106.5	82.2	2022年1月
2月	102.3	100.8	108.0	113.2	91.7	92.0	101.6	89.9	103.0	103.7	82.4	2月
3月	101.0	98.5	101.3	103.7	94.2	94.9	103.3	93.7	101.7	101.8	93.5	3月
4月	104.3	103.7	109.0	117.0	93.1	99.4	114.2	96.4	105.1	105.5	94.7	4月
5月	104.1	96.5	93.8	94.4	92.1	99.3	108.2	97.9	106.3	106.7	95.8	5月
6月	106.6	106.9	104.8	108.6	96.1	105.3	101.6	106.9	107.1	107.4	93.1	6月
7月	108.7	104.6	103.5	106.8	94.3	104.7	99.6	105.0	112.5	112.9	104.4	7月
8月	112.5	116.4	124.7	134.8	95.9	107.3	112.7	105.5	111.8	112.5	91.0	8月
9月	112.8	109.1	106.0	110.2	94.7	118.2	130.4	114.1	114.2	114.7	101.4	9月
10月	112.6	108.9	106.8	111.2	93.2	113.1	127.0	109.2	114.9	116.0	83.6	10月
11月	111.9	112.7	108.4	113.5	93.4	115.8	130.5	111.7	111.5	112.3	87.8	11月
12月	111.5	111.0	107.4									

第12表 財別在庫指数:季節調整済指数

令和2年(2020年)=100.0

時系列	財分類											品目数 ウエイト
	鉱工業				消費財				生産財			
	最終 需要財	投資財	資本財	建設財	消費財	耐久 消費財	非耐久 消費財		鉱工業用 生産財	その他用 生産財		品目数 ウエイト
	98	39	22	8	14	17	6	11	59	55	4	品目数 ウエイト
	10000.0	4158.9	1277.7	362.8	914.9	2881.2	2231.2	650.0	5841.1	5315.3	525.8	品目数 ウエイト
平成30年1期	82.8	69.4	104.1	127.5	94.7	54.5	42.9	95.1	92.4	93.3	82.8	2018年1期
II期	84.3	71.9	107.5	129.0	99.3	56.1	47.0	86.5	93.3	93.9	84.9	II期
III期	86.4	74.6	104.6	116.3	100.4	60.7	52.1	89.8	94.6	95.7	88.1	III期
IV期	89.4	79.2	110.9	129.7	103.2	65.1	58.2	89.5	96.6	98.1	81.4	IV期
平成31年1期	94.8	81.5	109.9	121.9	105.0	69.2	64.0	88.5	104.4	106.6	80.7	2019年1期
令和元年II期	97.7	83.5	113.1	118.1	111.1	70.7	66.9	82.2	108.0	110.2	82.1	II期
III期	97.0	88.4	113.5	123.6	109.8	76.6	73.0	88.7	103.2	106.8	70.3	III期
IV期	92.2	92.7	112.4	114.9	111.1	84.0	82.7	89.1	91.9	94.5	68.2	IV期
令和2年1期	97.6	99.9	112.2	120.1	109.0	94.7	93.7	99.9	96.1	97.1	82.5	2020年1期
II期	102.9	102.7	102.0	100.5	102.2	103.7	103.3	101.9	102.8	102.8	108.5	II期
III期	100.3	98.8	93.9	88.2	96.7	100.5	101.5	97.4	101.4	101.2	106.7	III期
IV期	99.1	98.3	92.4	92.5	92.5	101.0	101.6	98.4	99.6	98.9	103.0	IV期
令和3年1期	94.4	93.4	86.6	79.5	89.4	96.5	100.5	83.2	95.2	94.5	99.1	2021年1期
II期	92.3	96.0	81.9	69.2	86.4	102.6	103.4	96.9	89.6	90.6	80.5	II期
III期	95.1	97.9	83.9	73.9	88.4	103.6	108.4	87.7	93.0	92.3	102.8	III期
IV期	98.6	100.7	85.4	70.7	91.2	107.9	114.4	86.3	97.1	97.3	94.1	IV期
令和4年1期	100.0	104.6	89.1	74.9	94.9	111.6	118.4	88.0	96.7	97.3	86.9	2022年1期
II期	105.6	109.0	94.2	85.5	96.9	115.8	121.8	93.4	102.9	104.3	87.9	II期
III期	108.5	111.8	94.1	70.5	103.9	118.9	125.3	98.0	106.3	108.6	84.2	III期
IV期	114.6	113.8	90.8	66.9	100.4	124.3	127.0	114.8	115.0	119.5	77.0	IV期
令和5年1期	122.3	115.7	93.5	74.7	101.1	125.5	127.2	120.7	126.8	129.5	98.2	2023年1期
II期	127.7	115.1	94.5	81.4	99.0	124.6	127.2	113.3	137.0	140.3	103.3	II期
III期	132.1	117.7	92.3	80.2	97.7	128.4	129.3	127.6	142.7	145.5	117.2	III期
IV期	132.8	120.1	90.3	70.0	98.4	133.7	130.7	141.7	141.6	147.9	88.2	IV期
平成30年1月	82.1	68.3	100.5	124.5	91.4	54.9	42.2	99.2	92.2	93.2	79.1	2018年1月
2月	82.7	69.1	103.2	124.1	94.7	54.2	42.5	94.6	92.2	93.5	79.8	2月
3月	83.6	70.8	108.6	134.0	98.1	54.4	43.9	91.5	92.8	93.3	89.5	3月
4月	84.3	71.6	109.9	133.3	101.4	54.9	45.4	87.3	93.6	94.4	84.7	4月
5月	84.3	72.5	106.9	129.8	98.2	57.4	46.8	88.7	92.5	92.9	92.1	5月
6月	84.4	71.5	105.6	123.8	98.4	56.1	48.7	83.6	93.7	94.4	77.8	6月
7月	85.7	73.2	103.4	113.7	99.0	59.2	50.4	87.9	94.3	96.4	76.0	7月
8月	86.0	74.7	104.2	115.9	99.9	61.1	52.4	91.3	93.7	94.9	85.1	8月
9月	87.6	75.9	106.3	119.2	102.3	61.9	53.6	90.3	95.9	95.9	103.1	9月
10月	87.7	78.4	113.4	139.1	103.5	63.4	55.3	90.6	94.5	96.6	75.1	10月
11月	89.3	79.1	109.7	127.9	102.9	65.0	58.3	88.1	96.6	97.6	84.6	11月
12月	91.1	80.1	109.7	122.0	103.1	67.0	60.9	89.9	98.8	100.1	84.5	12月
平成31年1月	92.9	81.1	110.4	125.3	104.1	69.2	63.8	90.2	101.7	103.7	76.2	2019年1月
2月	95.4	81.7	110.6	126.2	104.7	68.8	63.6	88.0	105.0	107.0	86.4	2月
3月	96.2	81.6	108.7	114.2	106.1	69.6	64.7	87.4	106.6	109.1	79.6	3月
4月	95.5	82.1	110.7	117.9	107.9	70.0	64.3	87.5	105.5	107.9	78.1	4月
令和元年5月	97.1	82.9	113.6	118.8	111.5	69.8	67.7	87.5	107.0	108.7	85.7	5月
6月	100.4	85.5	114.9	117.5	113.8	72.3	68.6	86.6	111.5	114.0	82.6	6月
7月	99.7	89.7	120.2	128.4	116.5	75.4	71.3	89.4	106.6	110.0	75.2	7月
8月	97.0	88.2	115.0	129.6	109.6	75.7	71.6	89.5	103.2	106.5	69.7	8月
9月	94.4	87.3	105.2	112.7	103.4	78.7	76.2	87.3	99.7	103.8	65.9	9月
10月	90.0	89.6	110.4	108.2	111.1	80.4	78.9	86.4	90.5	92.8	69.6	10月
11月	92.3	92.7	113.1	120.0	110.7	83.5	83.0	86.4	91.9	93.7	73.7	11月
12月	94.3	95.9	113.6	116.6	111.6	88.0	86.1	94.5	93.3	96.9	61.3	12月
令和2年1月	95.3	99.0	117.7	130.8	112.0	91.6	91.0	96.8	93.6	93.3	86.2	2020年1月
2月	97.4	99.4	109.6	116.3	107.7	94.7	93.6	100.0	96.1	97.7	80.3	2月
3月	100.0	101.3	109.2	113.2	107.3	97.8	96.6	102.8	98.6	100.4	81.0	3月
4月	100.5	103.7	106.1	102.3	106.9	103.3	101.9	103.8	97.9	98.0	102.5	4月
5月	103.9	103.9	100.5	101.6	99.8	106.4	105.1	104.7	103.2	102.3	121.7	5月
6月	104.2	100.6	99.3	97.6	99.8	101.3	102.9	97.3	107.3	108.0	101.2	6月
7月	100.4	98.4	93.3	81.0	97.9	100.2	101.4	97.5	101.7	102.1	99.6	7月
8月	100.4	98.6	92.2	82.8	96.8	101.0	101.2	99.9	101.6	101.8	100.3	8月
9月	100.2	99.5	96.1	100.8	95.3	100.2	101.8	94.9	100.9	99.6	120.3	9月
10月	99.6	99.2	94.1	99.4	92.2	101.6	101.4	103.3	99.9	99.4	104.5	10月
11月	100.5	100.2	92.2	90.0	93.3	103.8	101.6	110.4	100.7	100.9	93.8	11月
12月	97.2	95.4	90.9	88.0	92.0	97.7	101.9	81.4	98.3	96.5	110.7	12月
令和3年1月	97.1	93.3	87.8	83.8	88.9	96.4	100.1	85.6	100.4	98.8	105.0	2021年1月
2月	93.7	93.3	86.6	77.5	91.0	95.9	100.0	82.7	94.1	93.4	99.5	2月
3月	92.5	93.6	85.3	77.2	88.3	97.1	101.5	81.3	91.2	91.2	92.8	3月
4月	92.4	92.9	81.8	70.8	84.8	98.4	101.9	81.0	91.9	92.9	82.3	4月
5月	91.8	95.5	81.2	67.7	86.5	102.4	103.4	94.8	88.7	89.2	82.7	5月
6月	92.6	99.6	69.2	67.8	87.8	107.1	104.8	115.0	88.1	89.6	76.4	6月
7月	94.1	100.0	83.8	71.7	88.5	106.8	106.5	110.4	89.6	89.5	92.7	7月
8月	94.2	96.5	83.8	74.7	88.5	101.5	107.8	79.2	92.5	92.7	92.3	8月
9月	96.9	97.3	84.2	75.4	88.2	102.4	111.0	73.6	97.0	94.6	123.5	9月
10月	97.4	98.7	84.6	68.2	90.8	105.1	112.4	83.1	96.6	96.6	96.4	10月
11月	99.1	101.1	85.3	69.6	91.5	108.3	114.6	89.1	97.7	97.3	96.6	11月
12月	99.3	102.4	86.3	74.4	91.2	110.3	116.3	86.6	97.1	97.9	89.3	12月
令和4年1月	98.9	102.7	87.1	69.9	93.5	110.0	117.3	85.9	97.0	97.0	86.1	2022年1月
2月	100.5	104.9	90.3	74.9	97.5	111.3	118.5	86.1	97.4	98.2	88.3	2月
3月	100.7	106.3	90.0	79.9	93.7	113.4	119.5	91.9	95.8	96.8	86.4	3月
4月	103.6	107.7	91.9	85.7	92.7	115.0	120.0	93.6	100.3	102.1	80.8	4月
5月	105.6	108.7	95.5	86.6	98.7	115.1	122.2	88.9	102.7	105.1	70.1	5月
6月	107.5	110.6	95.2	84.3	99.3	117.3	123.3	97.6	105.8	105.6	112.9	6月
7月	107.4	110.4	94.5	79.1	100.7	116.7	124.9	91.4	105.4	105.7	102.8	7月
8月	108.3	112.1	94.8	69.2	106.4	118.8	126.1	94.6	105.5	107.7	81.7	8月
9月	109.7	112.9	92.9	63.2	104.6	121.2	124.9	107.9	107.9	112.4	68.0	9月
10月	113.1	113.5	92.5	69.4	101.3	122.8	126.6	110.5	112.6	116.9	77.4	10月
11月	113.9	113.9	90.3	66.5	99.6	124.6	126.7	116.4	113.8	117.7	78.9	11月
12月	116.9	113.9	64.7	60.2	100.2	125.4	127.7	117.4	118.7	123.8	74.6	12月
令和5年1月	120.3	114.8	92.1	68.5	101.1	125.1	127.7</					