

税務統計書

令和5年度

福島県

は し が き

令和5年度の日本経済は、新型コロナウイルス感染症の感染症法上の位置付けが5類感染症に移行された以降、消費が回復しつつあることから企業収益が堅調さを維持しており、基調として穏やかな回復が続いたため、令和5年度の実質GDP成長率は前年度比1.0%となりました。

このような中、令和5年度の本県における県税収入につきましては、当初予算において、新型コロナウイルス感染症や物価高騰が及ぼす社会・経済活動への影響は不透明であるものの、法人事業税や地方消費税の増が見込まれることなどから、前年度当初予算比0.7%増の2,408億86百万円を計上しました。

県税決算につきましては、堅調な企業業績を背景に、法人事業税等において増収となったこと、及び個人県民税の徴収率が向上したことなどから、当初予算比4.4%増、金額では106億57百万円増、前年度決算比2.8%増、金額では67億68百万円増の2,515億43百万円と県政史上最高額の県税収入となりました。

震災から13年が経過する中、県民の努力と国内外からの温かいご支援により、本県は着実に復興の歩みを進めてきました。

令和5年度は、特定復興再生拠点区域の避難指示解除、特定帰還居住区域の除染着手、創造的復興の中核拠点を目指す福島国際研究教育機構（F-REI）の設立など、復興に向けた動きが一段と加速しました。

また、新型コロナウイルスの5類移行後は、観光客や教育旅行の入込数は回復基調にあり、ホープツーリズムの参加件数が過去最高を更新し、県産品の輸出状況は令和5年度に過去最高の輸出量になるなど、これまで続けてきた挑戦が目に見える形となって現れています。

一方で、本県は県産農産物の価格は回復傾向にあるものの、全国との価格差がまだまだ回復していない品目があり、更には、急激に進む人口減少への対策、度重なる自然災害からの復旧など、多くの困難な課題を今なお抱えております。

令和4年度にスタートした「福島県総合計画」では、「ひとつ、ひとつ、実現する ふくしま」のスローガンのもと、様々な困難を乗り越え、しなやかで活力にあふれる豊かなふくしまの実現を目指して、県づくり・地域社会づくりを推進することとしています。

施策を着実に推し進めるためには、安定した財政基盤の確立と財源の確保が極めて重要であり、自主財源の柱である県税収入の役割がますます大きくなることから、今後とも引き続き、適正・公正な賦課徴収に努め、県税収入の確保に取り組んでまいります。

本書は、令和5年度の県税の賦課徴収状況を中心に、関係資料をとりまとめたものですが、この統計書を通して本県の実情と県財政についてのご理解をいただければ幸いです。

令和6年12月

福島県総務部税務課長 及川 宗郎

凡 例

- 1 本統計書は、原則として会計年度(出納整理期間を含む。)を単位としている。
- 2 収入歩合、構成比などの百分比は、小数点以下の第2位を、その他にあつては表示単位未満を、それぞれ四捨五入した。
- 3 符号等は次のとおり。
 - 皆無又は不詳
 - 0 単位未満
 - △ 負数又は減額
- 4 内容についての注意事項及び出典資料名は脚注に掲記した。

目 次

図 表

・ 県税部管轄図	2
・ 福島県市町村一覧図	3
・ 地方振興局管轄	4
図1 令和5年度財源別歳入決算状況(一般会計)	5
図2 令和5年度歳出決算状況(一般会計)	
図3 財源別歳入決算状況累年比較(一般会計)	6
図4 調定額税目別構成状況累年比較・令和5年度調定額事務所別構成比	7
図5 令和5年度県税徴収分類	8
図6 法人県民税法人別調定額累年比較	9
図7 法人事業税法人別調定額累年比較	10
図8 不動産取得税種類別件数累年比較	11
図9 県たばこ税調定額累年比較	12
図10 ゴルフ場利用税調定額累年比較	13
図11 軽油引取税調定額累年比較	14
図12 自動車税(自動車税種別割)車種別課税台数及び調定額累年比較	15
図13 産業廃棄物税事業者別調定額累年比較	16
図14 県税の変遷	17

第1編 令和5年度の状況

第1章 県財政

1 一般会計歳入歳出予算及び決算	21
2 県税基準財政収入額	22
3 地方譲与税	

第2章 県税決算

1 県税決算額	
(1) 税目別	24
(2) 地方振興局別	28
(3) 税目別・地方振興局別	
1) 個人県民税	29
2) 法人県民税	30
3) 県民税利子割	31
4) 県民税配当割	32
5) 県民税株式等譲渡所得割	
6) 個人事業税	33

7) 法人事業税	34
8) 不動産取得税	35
9) 県たばこ税	36
10) ゴルフ場利用税	
11) 地方消費税	37
12) 産業廃棄物税	
13) 旧法による税(自動車税)	38
14) 自動車税環境性能割	39
15) 自動車税種別割	40
16) 鉦区税	41
17) 固定資産税	42
18) 旧法による税(自動車取得税)	
19) 軽油引取税	43
20) 狩猟税	
2 税外収入決算額	
(1) 科目別	44
(2) 地方振興局別	
1) 税外収入計	45
2) 延滞金	
3) 加算金計	46
ア 過少申告加算金	
イ 不申告加算金	47
ウ 重加算金	
3 県税の納税義務者等	
(1) 税目別	48
(2) 地方振興局別	49
4 過誤納金	
(1) 歳入還付(令和5年度発生分)	
1) 税目別	50
2) 税外収入科目別	
(2) 歳出還付	
1) 科目別(令和4年度からの繰越分)	51
2) 科目別(令和4年度以前収入分で令和5年度発生分)	
(3) 地方振興局別	
1) 歳入還付(令和5年度発生分)	52
2) 歳出還付	
ア 令和4年度からの繰越分	
イ 令和4年度以前収入分で令和5年度発生分	
5 不納欠損	

(1) 税目別	53
(2) 地方振興局別		

第3章 徴収状況

1 県税の時期別徴収状況		
(1) 税目別(個人県民税を除く)	56
(2) 地方振興局別(個人県民税を除く)	58
2 未納繰越額の処理状況		
(1) 税目別(個人県民税を除く)	60
(2) 地方振興局別(個人県民税を除く)	62
3 差押等		
(1) 税目別(個人県民税を除く)	64
(2) 地方振興局別(個人県民税を除く)		
4 滞納処分の停止		
(1) 税目別(個人県民税を除く)	65
(2) 地方振興局別(個人県民税を除く)		

第4章 課税状況

1 県民税		
(1) 個人県民税	68
(2) 法人県民税		
(3) 県民税利子割	70
(4) 県民税配当割		
(5) 県民税株式等譲渡所得割		
2 事業税		
(1) 個人事業税		
1) 第1種事業	71
2) 第2種事業		
3) 第3種事業	72
4) 分割個人の所得金額		
5) 事業専従者		
6) 所得階層別	73
(2) 法人事業税		
1) 事業税額等	74
2) 所得階層別	76
3) 資本金別法人数	78
4) 収入金課税法人		
5) 分割法人にかかる収入金額	80
6) 非課税事業		

3	県たばこ税	81
4	ゴルフ場利用税	
5	不動産取得税	
	(1) 家屋	82
	(2) 土地	84
6	自動車税(種別割)	86
7	鉱区税	90
8	狩猟税	91
9	固定資産税	
10	地方消費税	
11	自動車税(環境性能割)	
	(1) 新車	92
	(2) 中古車	93
	(3) 取得価額段階別調	
	1) 新車	94
	2) 中古車	96
12	軽油引取税	98
13	産業廃棄物税	
第5章 税制		
1	県税率一覧表	100
2	税外収入の料率	104
第6章 税務機構・職員研修		
1	税務機構	106
2	税務職員数	
	(1) 税務職員数	107
	(2) 税務経験年数別税務職員数	
3	税務職員研修実績一覧	108
第7章 その他		
1	県税特別措置条例等による県税の課税免除額等に関する調	110
2	争訟に関する調	
	(1) 不服申立て	
	(2) 訴訟	
3	犯則事件に関する調	
4	徴税費の状況	111
5	個人県民税完納市町村に関する調	

6	市町村交付金に関する調	
(1)	県民税利子割	112
(2)	県民税配当割	114
(3)	県民税株式等譲渡所得割	116
(4)	ゴルフ場利用税	117
(5)	自動車取得税	118
(6)	自動車税環境性能割	120
(7)	地方消費税	122
(8)	法人事業税	124
7	全国徴収率	
(1)	県税計	126
(2)	うち個人県民税計	127

第2編 累年

第1章 県財政

1	歳入予算・決算(一般会計)に対する県税予算・決算(昭和25～令和5年度)	131
2	一般会計歳入決算額(平成23～令和5年度)	132
3	一般会計歳出決算額(平成23～令和5年度)	133
4	地方譲与税(平成21～令和5年度)	134

第2章 県税決算

1	県税決算額	
(1)	総括(昭和25～令和5年度)	136
(2)	税目別(昭和25～令和5年度)	138
2	税外収入決算額	
(1)	総括(昭和25～令和5年度)	152
(2)	科目別(昭和25～令和5年度)	153
3	県税の納税義務者数等(昭和33～令和5年度)	160
4	過誤納金(平成10～令和5年度)	161
5	不納欠損(昭和40～令和5年度)	162

第3章 徴収状況(昭和63～令和5年度)

1	県税の時期別徴収状況(個人県民税を除く)	164
2	未納繰越額の処理状況(個人県民税を除く)	166
3	差押等(個人県民税を除く)	168
4	滞納処分の停止(個人県民税を除く)	169

第4章 その他

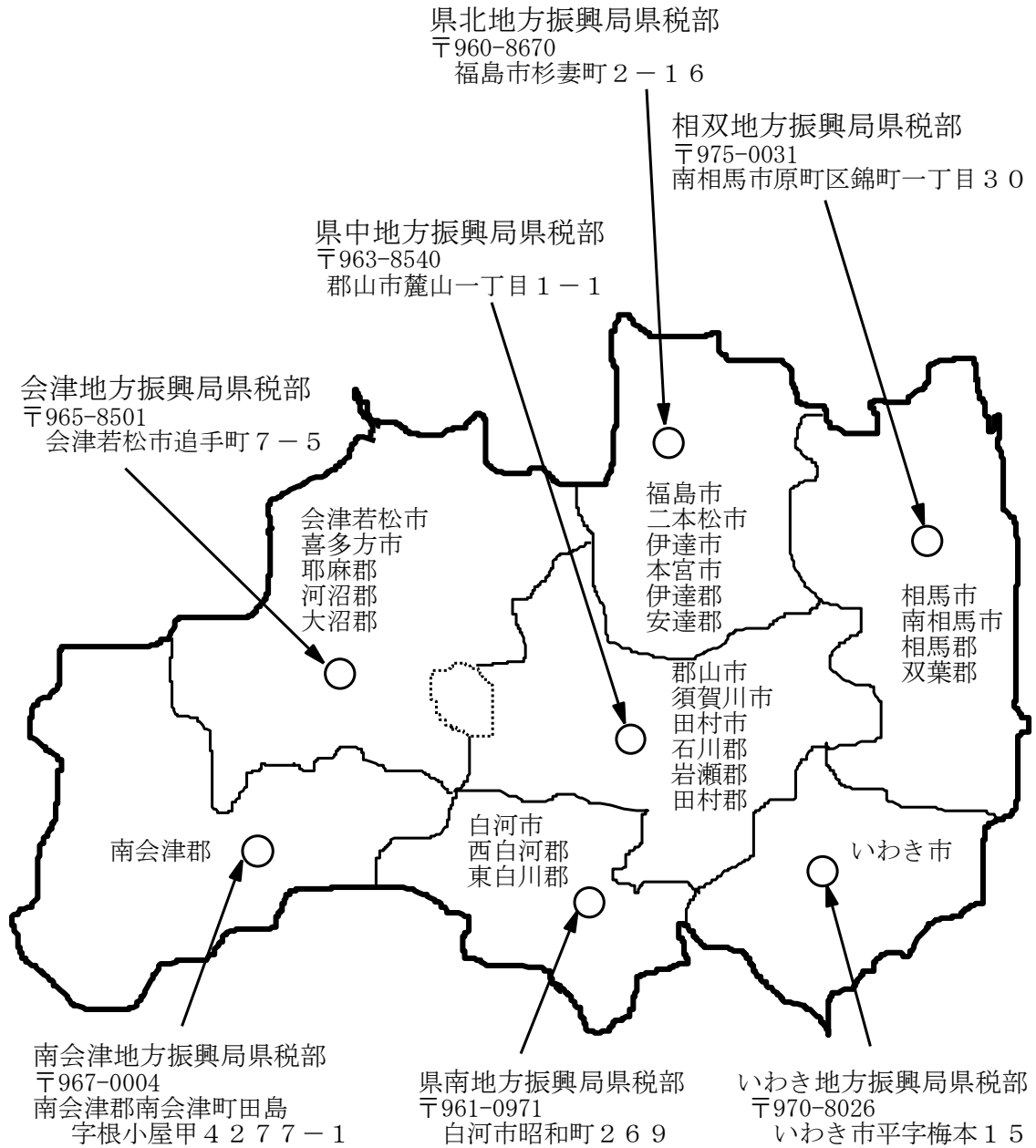
1	県税の変遷(昭和21～令和5年度)	172
2	累年税務職員数(昭和44～令和5年度)	189
3	徴税費の状況(平成23～令和5年度)	190
4	個人県民税完納市町村に関する調(平成20～令和5年度)	192

図

表

県 税 部 管 轄 図

(令和6年3月31日現在)



地方振興局管轄

(令和6年3月31日現在)

地方振興局	区分	所在地 電話番号	人口 (人)	面積 (km ²)	管轄				
					区域	市	町	村 計	
北 県		〒960-8670 福島市杉妻町2番地16号 (024)521-2680	465,894	1,753.34	福島市、二本松市、伊達市、本宮市、 伊達郡(桑折町、国見町、川俣町)、 安達郡(大玉村)	4	3	1	8
中 県		〒963-8540 郡山市麓山1丁目1番1号 (024)935-1235	519,577	2,406.25	郡山市、須賀川市、田村市、岩瀬郡(鏡石町、 天栄村)、石川郡(石川町、玉川村、平田村、 浅川町、古殿町)、田村郡(三春町、小野町)	3	6	3	12
南 県		〒961-0971 白河市昭和町269番地 (0248)23-1512	138,770	1,233.07	白河市、西白河郡(西郷村、泉崎村、中島村、 矢吹町)、東白川郡(棚倉町、矢祭町、塙町、 鮫川村)	1	4	4	9
会 津		〒965-8501 会津若松市追手町7番5号 (0242)29-5235	232,140	3,078.78	会津若松市、喜多方市、耶麻郡(北塩原村、 西会津町、磐梯町、猪苗代町)、 河沼郡(会津坂下町、湯川村、柳津町)、 大沼郡(会津美里町、三島町、金山町、昭和村)	2	8	3	13
南 会 津		〒967-0004 南会津郡南会津町田島字根小屋甲 4277番地の1 (0241)62-5212	24,263	2,341.53	南会津郡(南会津町、下郷町、檜枝岐村、只見町)	-	3	1	4
相 双		〒975-0031 南相馬市原町区錦町1丁目30番地 (0244)26-1123	119,577	1,738.91	相馬市、南相馬市、双葉郡(広野町、檜葉町、 富岡町、川内村、大熊町、双葉町、浪江町、 葛尾村)、相馬郡(新地町、飯館村)	2	7	3	12
い わ き		〒970-8026 いわき市平字梅本15番地 (0246)24-6024	332,931	1,232.51	いわき市	1	-	-	1
県 庁 税 務 課		〒960-8670 福島市杉妻町2番16号 (024)521-7067	-	-	-	-	-	-	-
合 計		-	1,833,152	13,784.39	-	13	31	15	59
参 考		猪苗代湖	-	103.24	-	-	-	-	-

(注)1 人口は、令和2年10月1日現在の総務省統計局「令和2年国勢調査」による。

2 面積は、令和6年4月1日現在の国土交通省国土地理院「全国都道府県市区町村別面積調」による。

猪苗代湖の面積は、国土交通省国土地理院「調査実施湖沼一覧」による。

図1 令和5年度財源別歳入決算状況(一般会計)

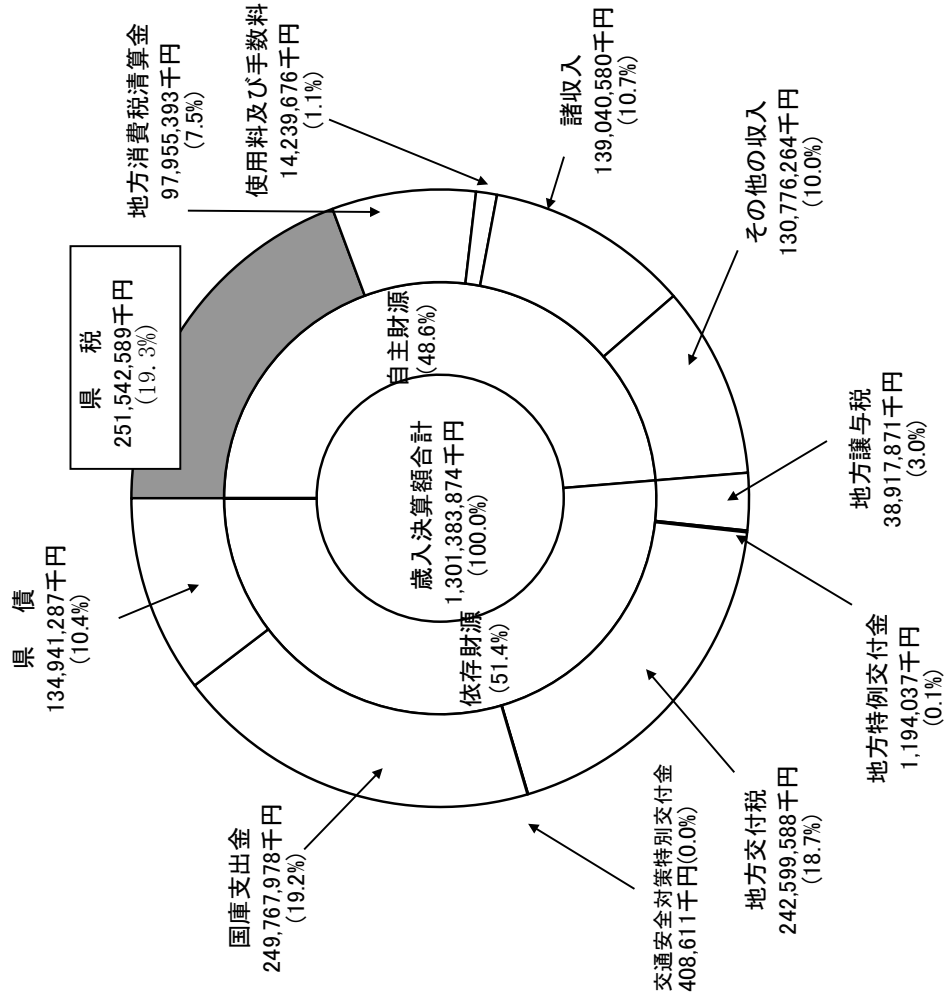


図2 令和5年度歳出決算状況(一般会計)

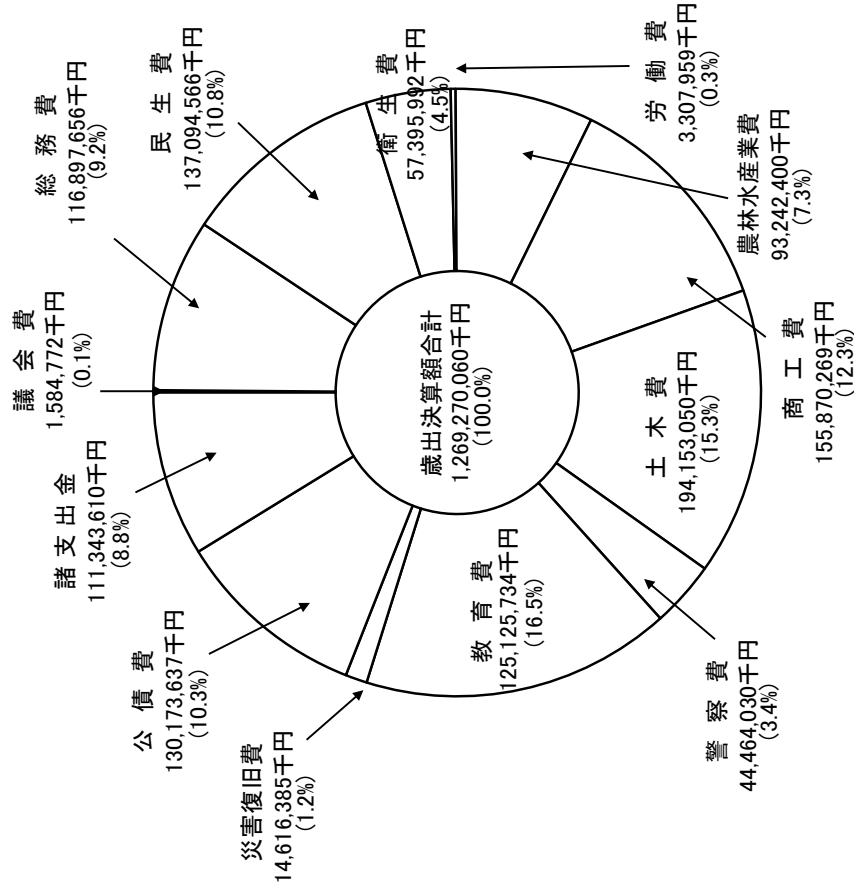


図3 財源別歳入決算状況累年比較(一般会計)

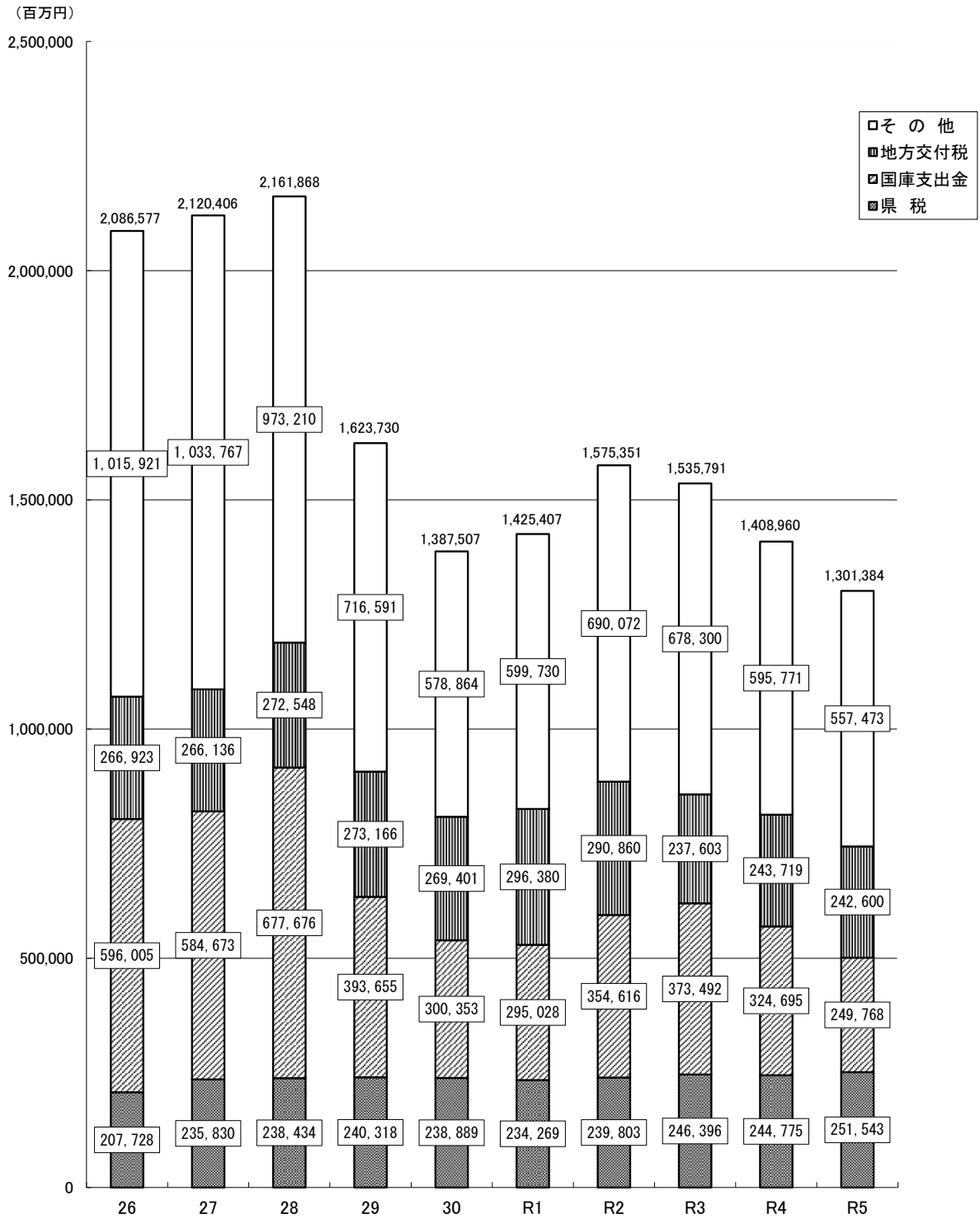


図4 調定額税目別構成状況累年比較

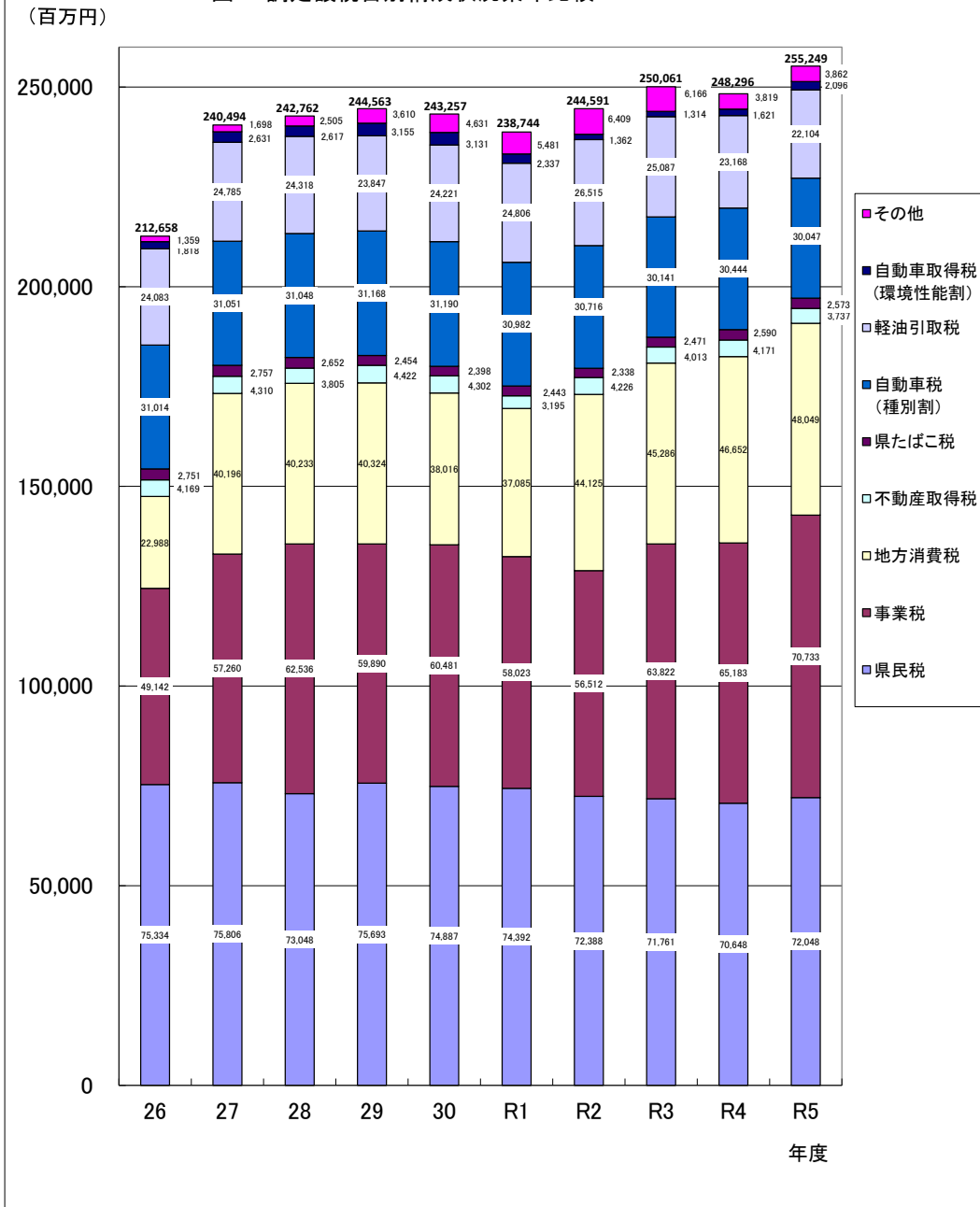


図4-2 令和5年度調定額事務所別構成比

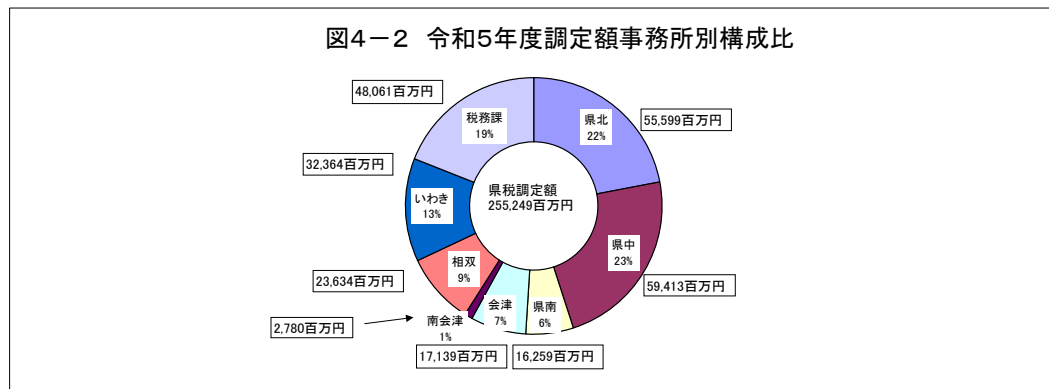


図5 令和5年度県税徴収分類(個人県民税及び税外収入を除く。収入額は過誤納金未処理額を除く。)

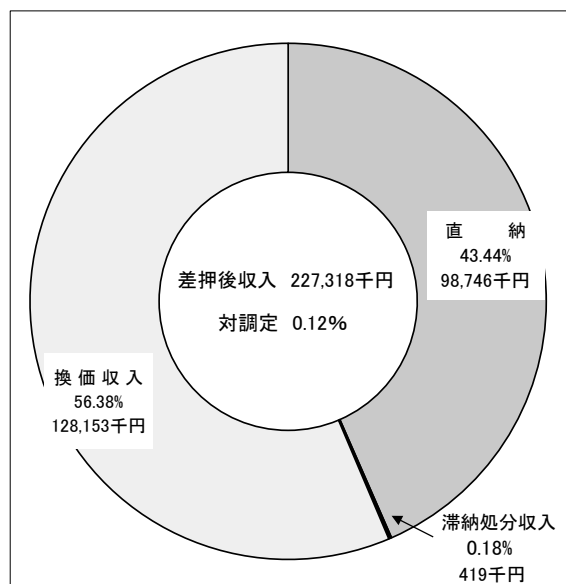
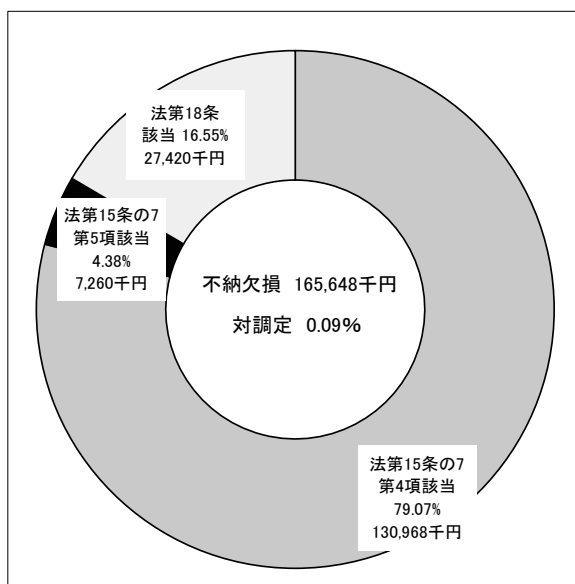
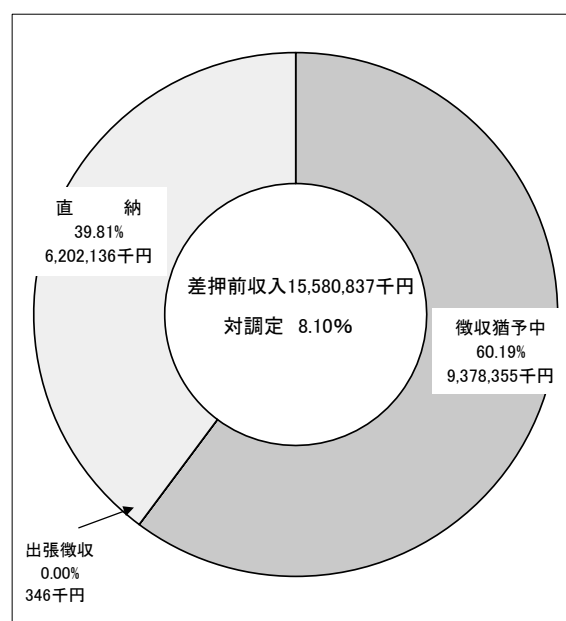
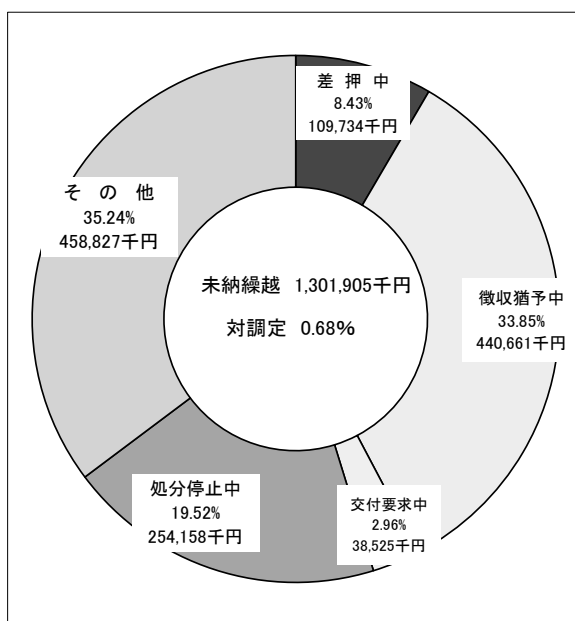
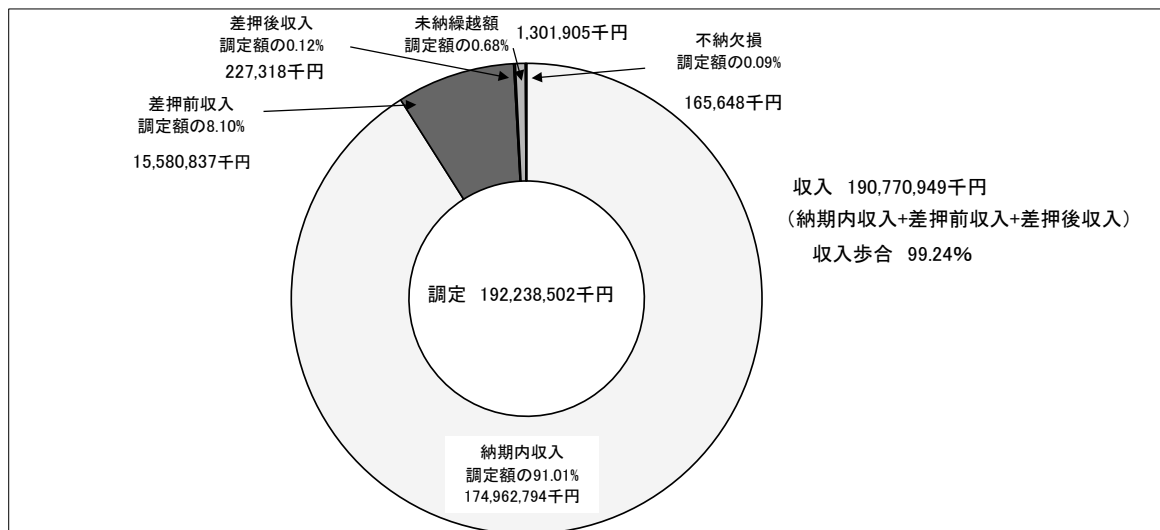


図6 法人県民税法人別調定額累年比較(単位:千円)

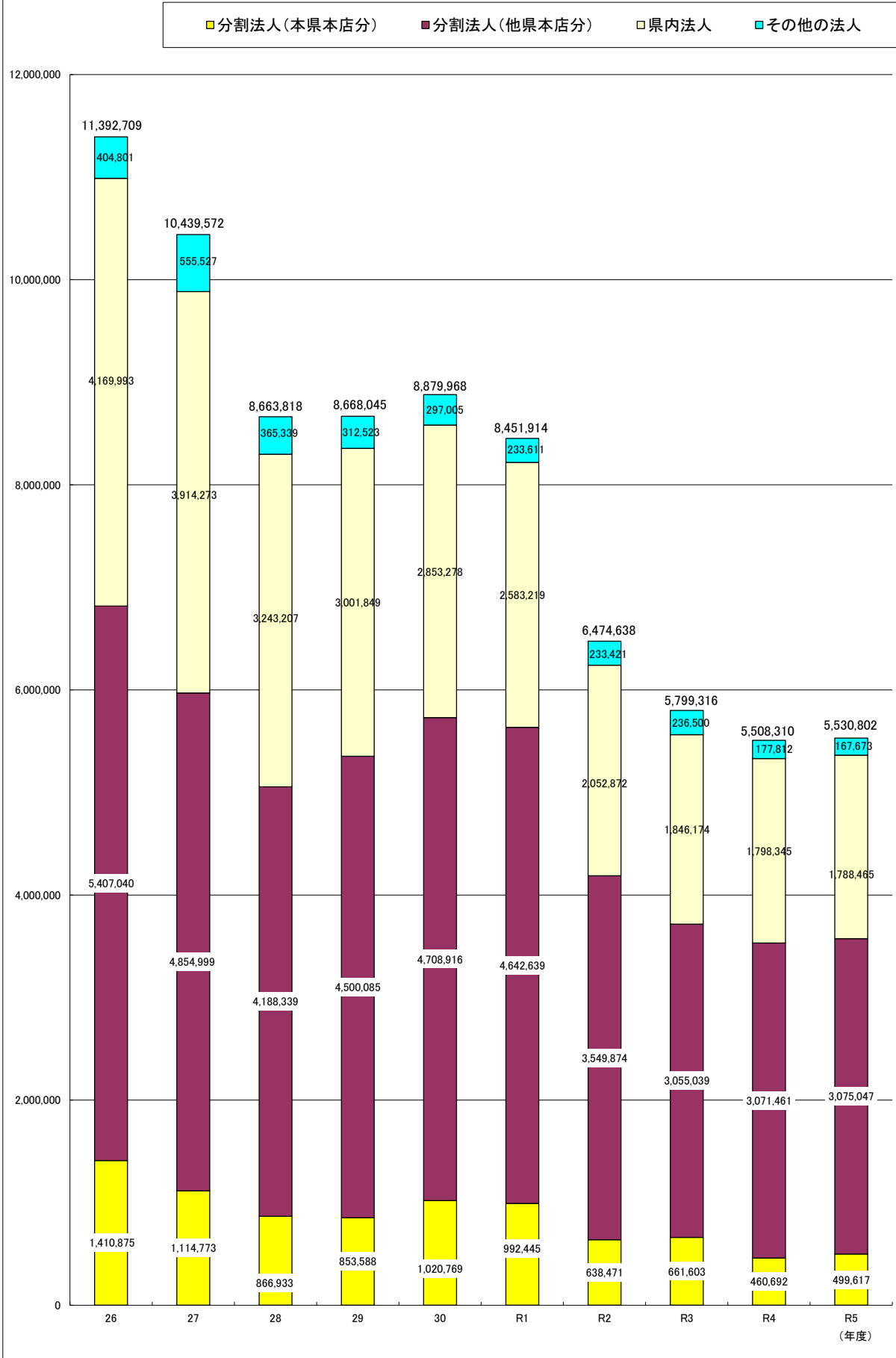


図7 法人事業税法人別調定額累年比較(単位:千円)

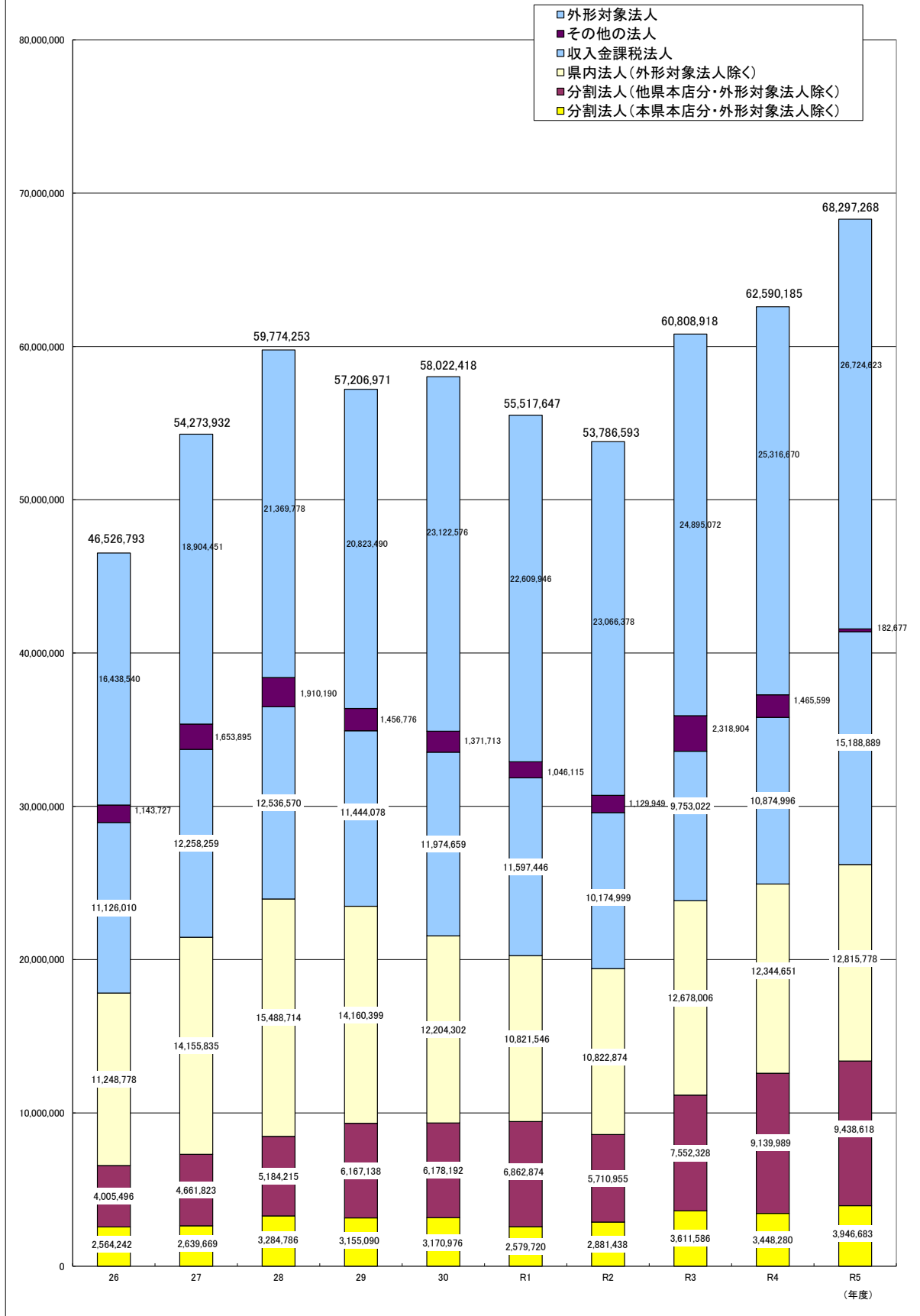


図8 不動産取得税種類別件数累年比較

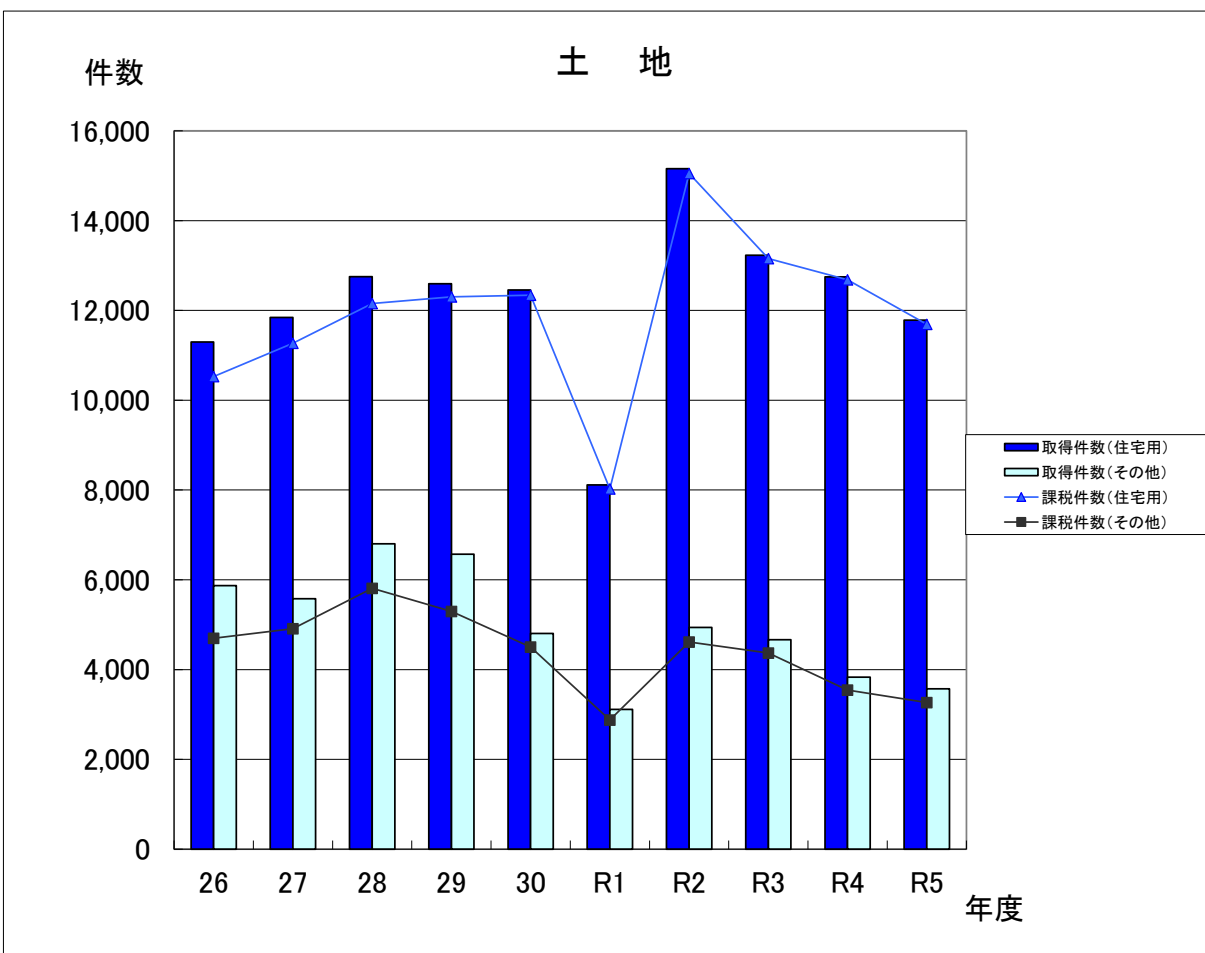
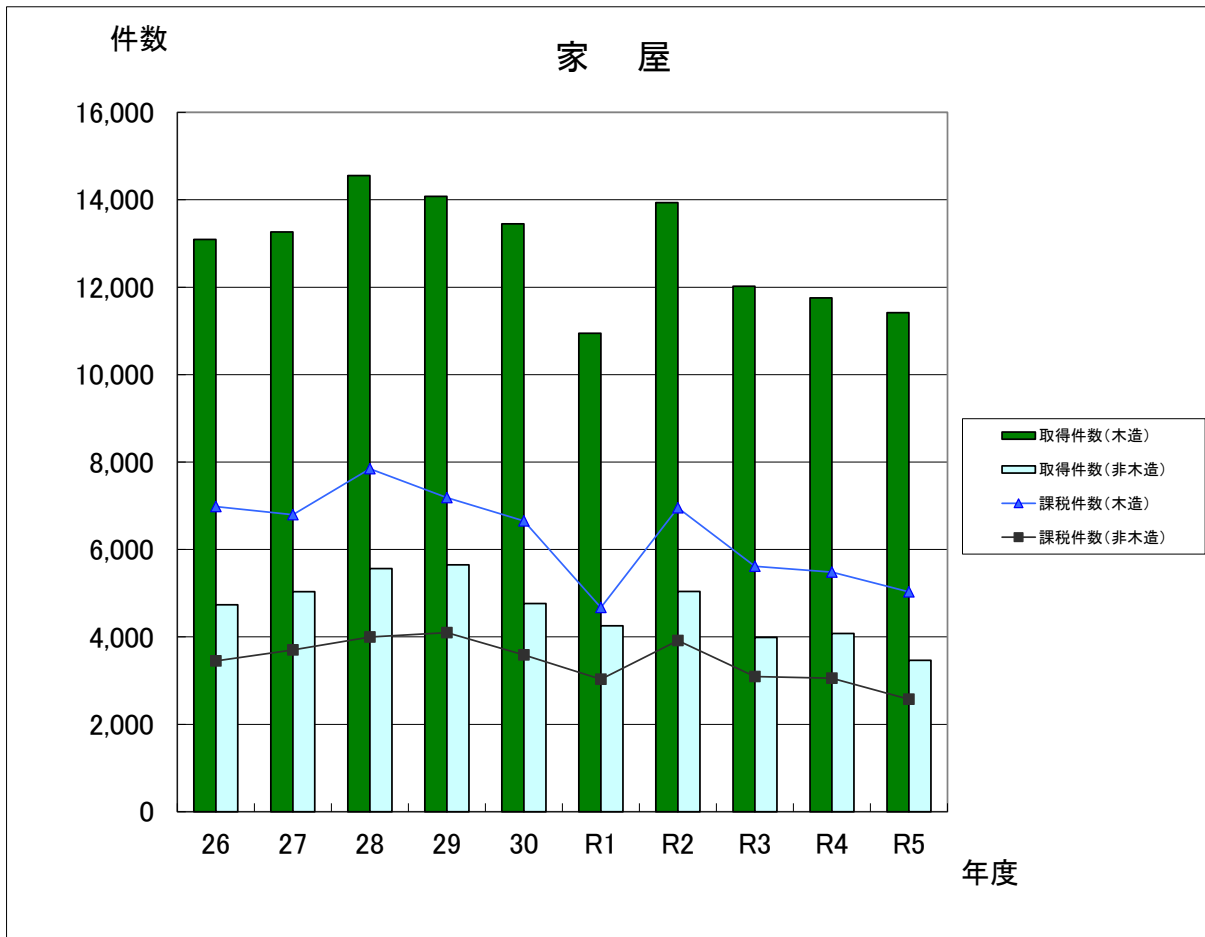


図9 県たばこ税調定額累年比較(単位:千円)

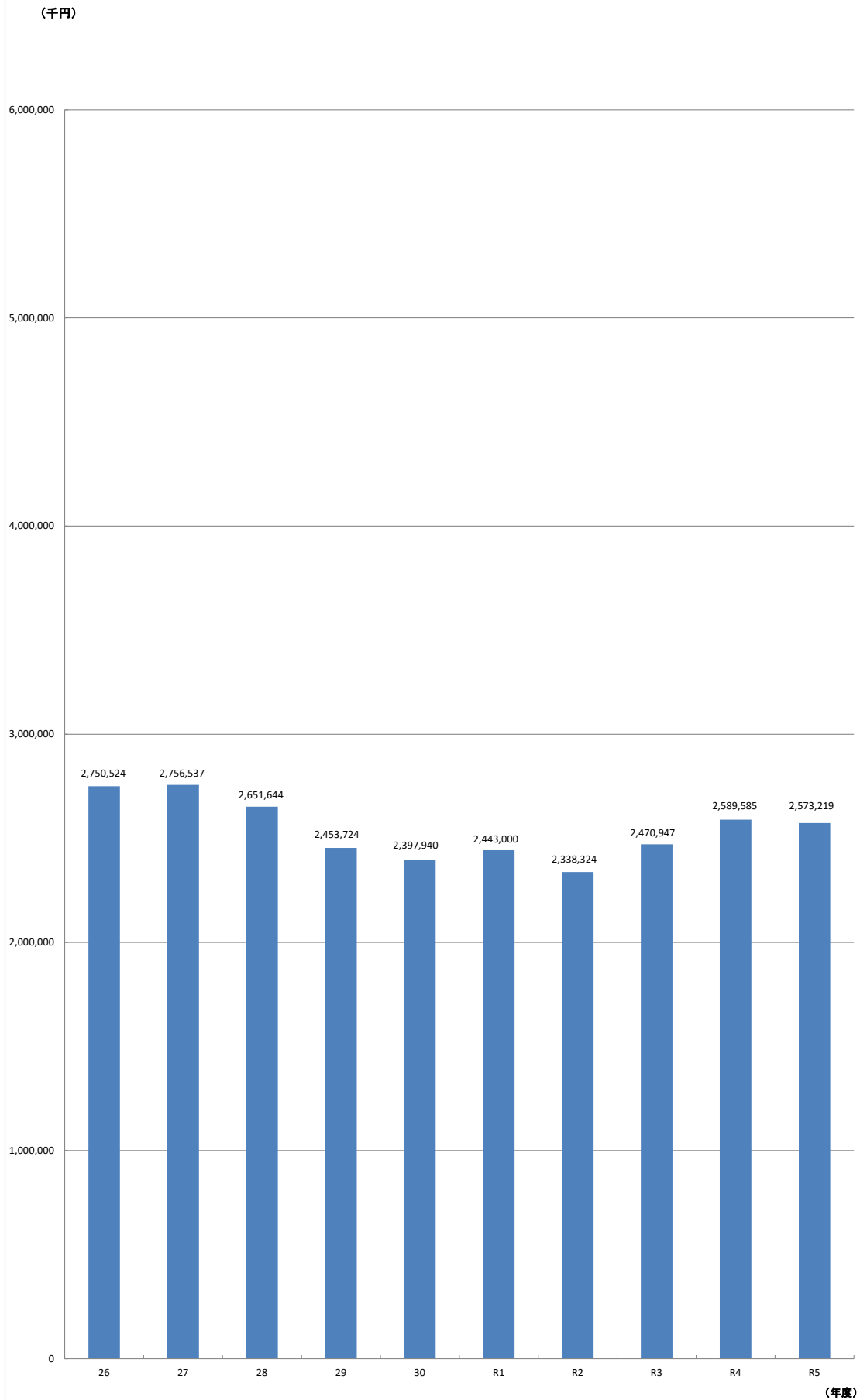
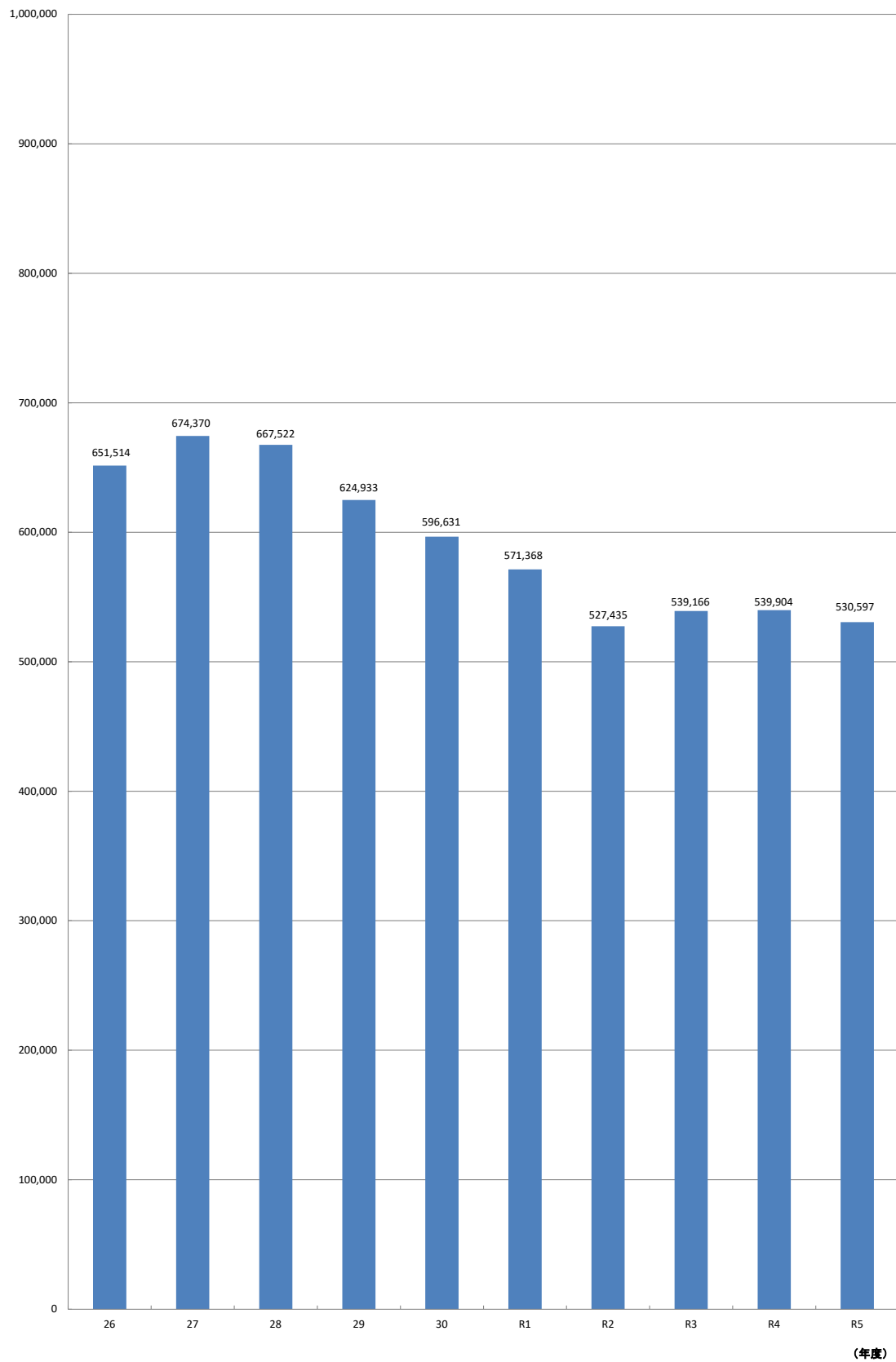


図10 ゴルフ場利用税調定額累年比較(単位:千円)



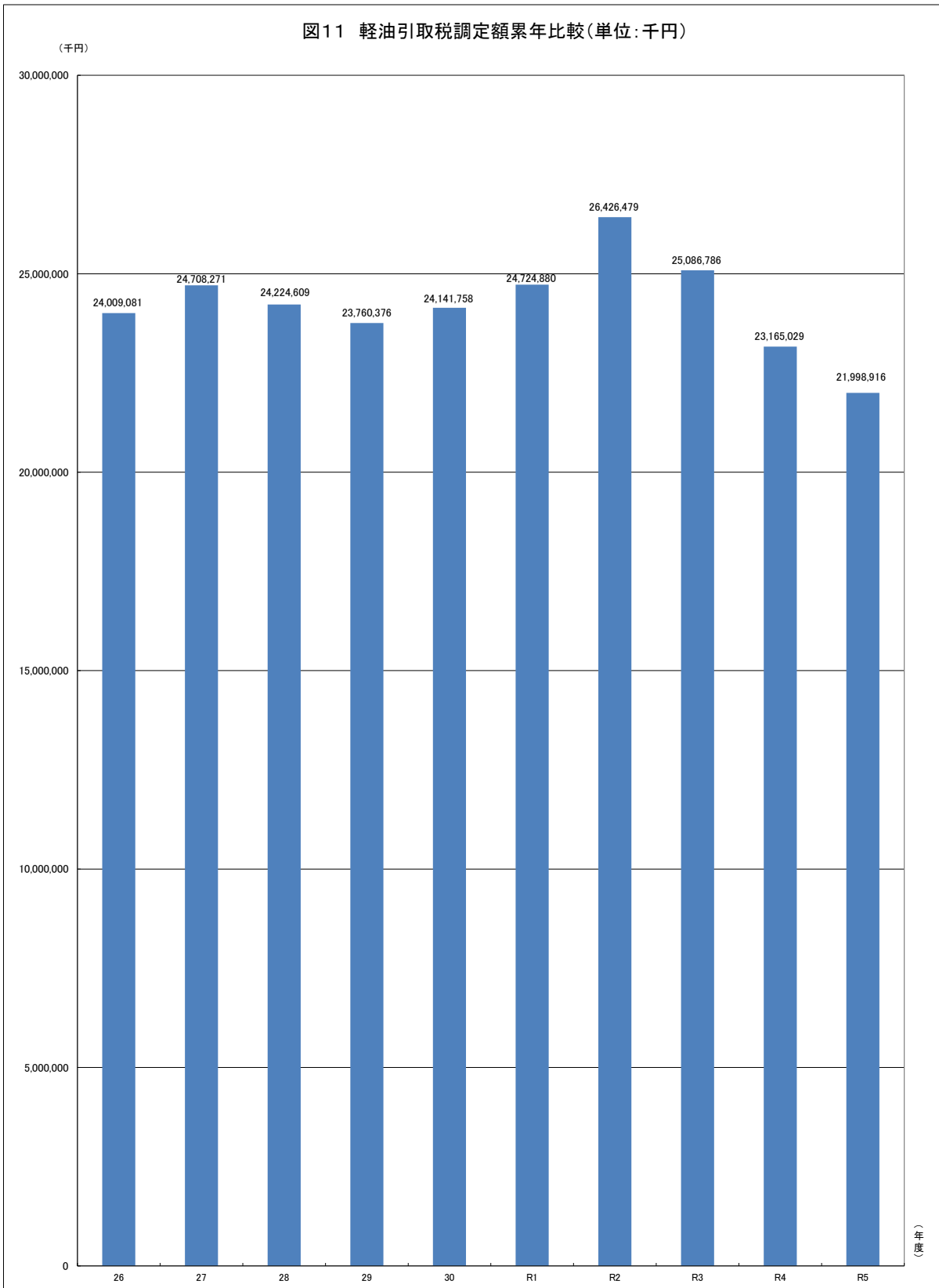
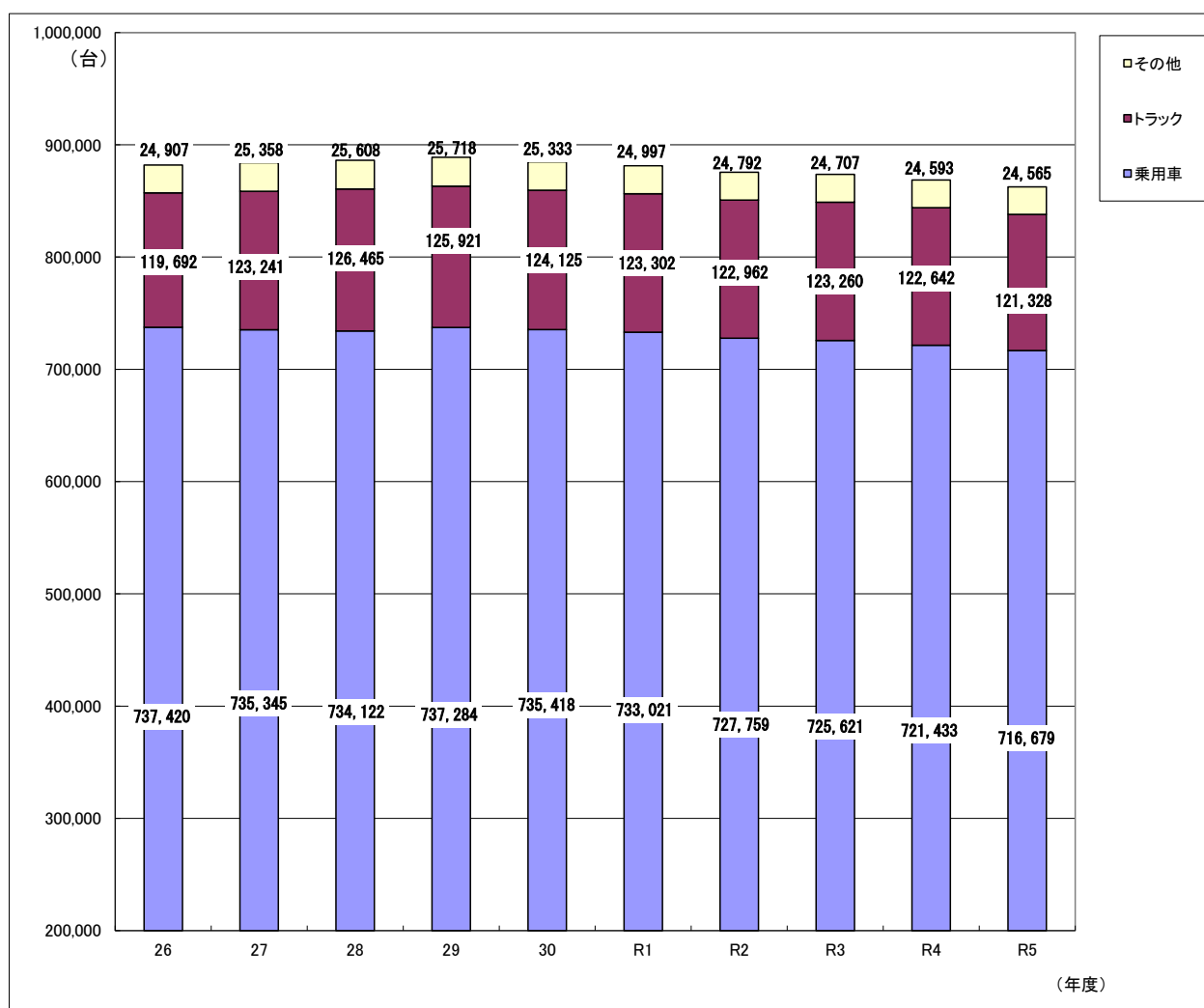
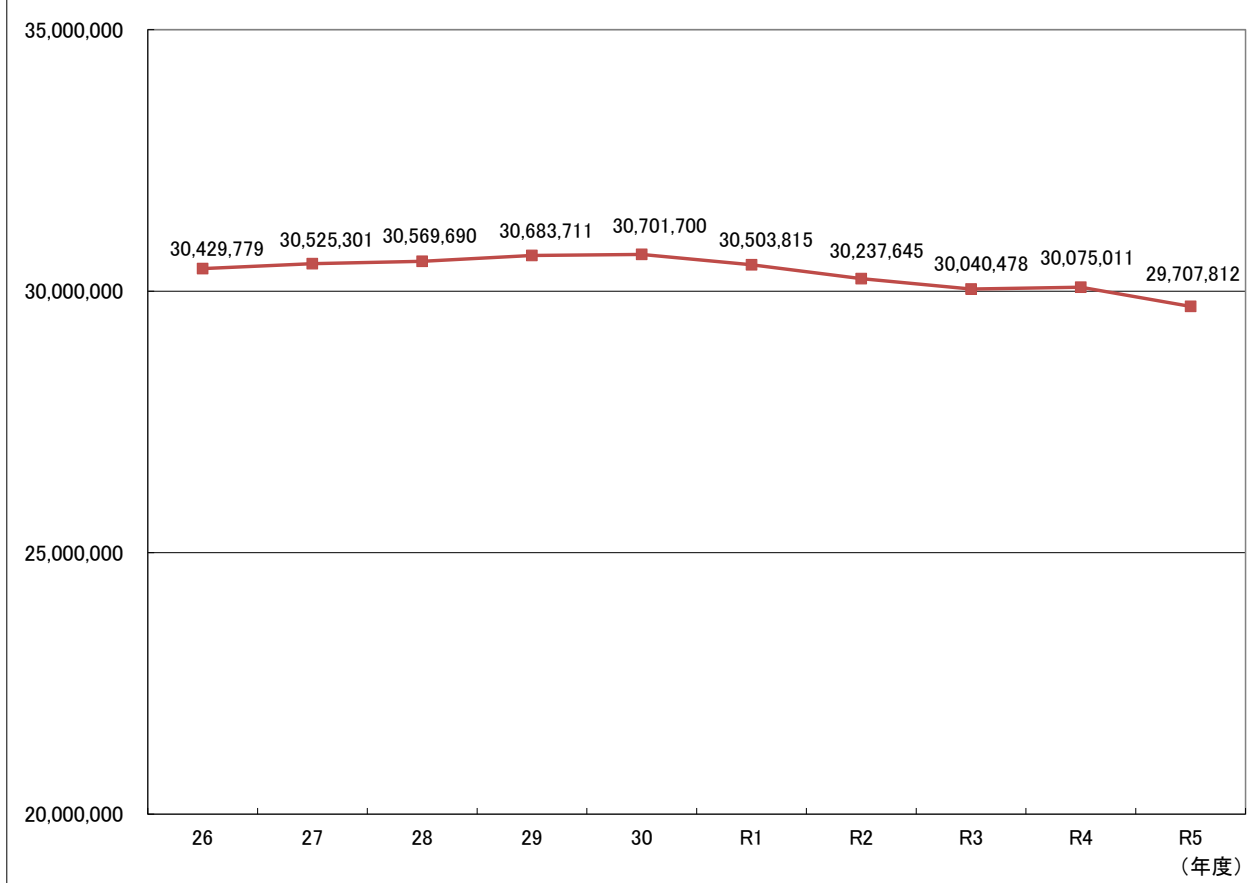


図12 自動車税(自動車税種別割)車種別課税台数及び調定額累年比較(単位:千円)



注意: R1は自動車税と自動車税種別割を合計した数を掲載している。

図13 産業廃棄物税事業者別調定額累年比較(単位:千円)

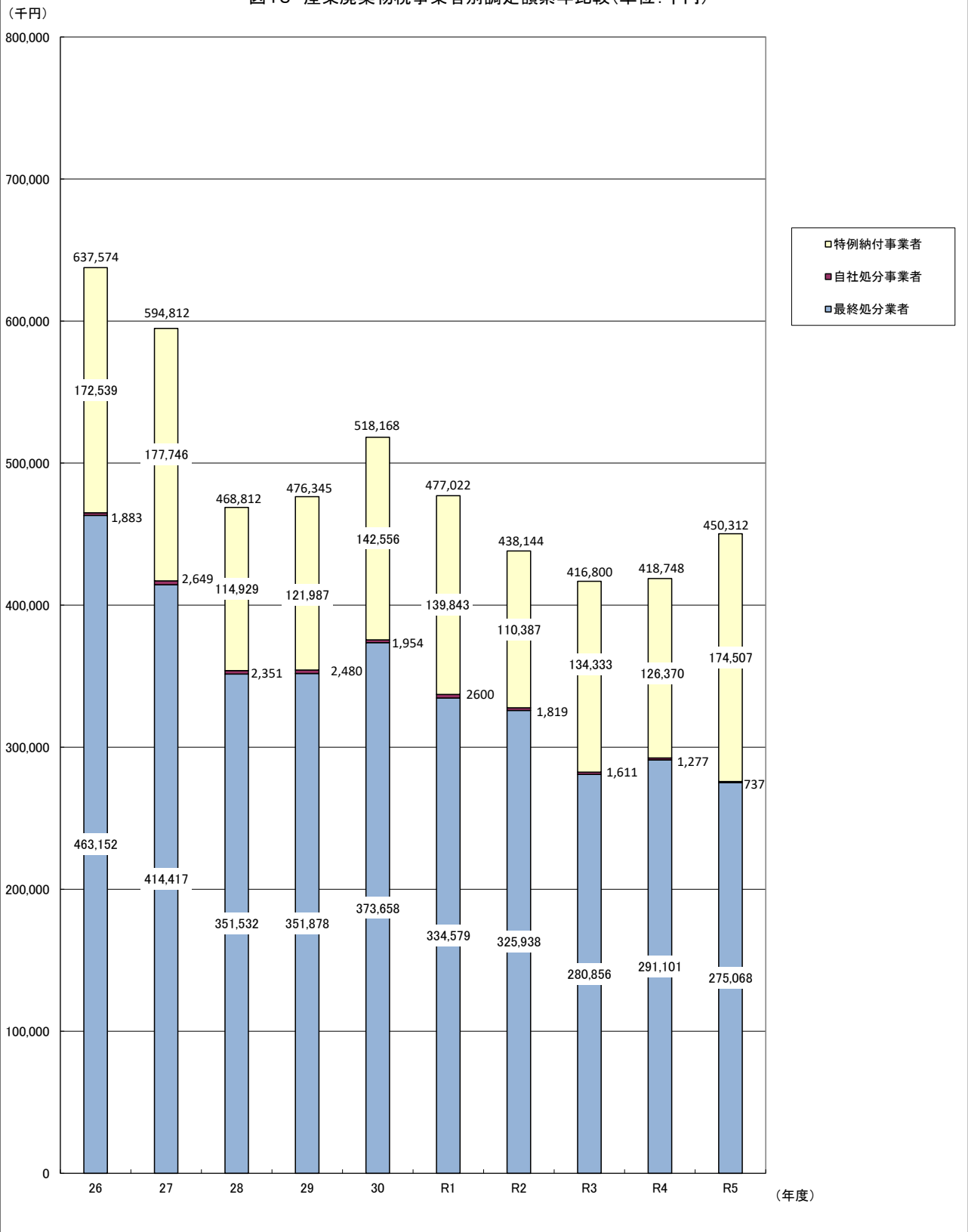




図14 県 税 の 変 遷



※「自動車税」については、追加課税があり得ることから存続している税目としています。

- 凡 例
- 1 ■ 令和5年度に存続している税目
 - 2 ▨ 廃止になった税目
 - 3 ▨ ▨ 同種税が第1種、第2種に区分されているとき、第2種税目

(前業の下段)



※「自動車取得税」については、追徴課税があり得ることから存続している税目としています。

- 凡例
- 1 ■ 令和5年度に存続している税目
 - 2 ▨ 廃止になった税目
 - 3 ||| 同種税が第1種、第2種に区分されているとき、第2種税目

第1編 令和5年度の状況

第1章 県財政

1 令和5年度一般会計歳入歳出予算及び決算

(1) 歳入

(単位:千円、%)

科 目	予 算 額	決 算 額	予算に対する 増減(△)額	予算額 に対する 決算額 の割合	構 成 比	
					予 算 額	決 算 額
県 税	251,314,898	251,542,589	227,691	100.1	17.8	19.3
地方消費税清算金	97,955,392	97,955,393	1	100.0	7.0	7.5
地方譲与税	38,917,871	38,917,871	0	100.0	2.8	3.0
地方特例交付金	1,194,037	1,194,037	0	100.0	0.1	0.1
地方交付税	242,599,588	242,599,588	0	100.0	17.2	18.7
交通安全対策特別交付金	408,611	408,611	0	100.0	0.0	0.0
分担金及び負担金	5,489,725	5,440,303	△ 49,422	99.1	0.4	0.4
使用料及び手数料	14,088,089	14,239,676	151,587	101.1	1.0	1.1
国庫支出金	313,346,874	249,767,978	△ 63,578,896	79.7	22.3	19.2
財産収入	3,481,242	3,498,825	17,583	100.5	0.2	0.3
寄附金	384,679	448,806	64,127	116.7	0.0	0.0
繰入金	100,217,298	84,932,124	△ 15,285,174	84.7	7.1	6.5
繰越金	36,456,206	36,456,206	0	100.0	2.6	2.8
諸収入	137,259,791	139,040,580	1,780,789	101.3	9.8	10.7
県債	165,016,188	134,941,287	△ 30,074,901	81.8	11.7	10.4
合 計	1,408,130,489	1,301,383,874	△ 106,746,615	92.4	100.0	100.0

(2) 歳出

(単位:千円、%)

科 目	予 算 額	決 算 額	予算に対する 増減(△)額	予算額 に対する 決算額 の割合	構 成 比	
					予 算 額	決 算 額
議会費	1,616,857	1,584,772	△ 32,085	98.0	0.1	0.1
総務費	120,048,962	116,897,655	△ 3,151,307	97.4	8.5	9.9
民生費	143,432,786	137,094,566	△ 6,338,220	95.6	10.2	11.6
衛生費	64,471,165	57,395,993	△ 7,075,172	89.0	4.6	4.8
労働費	4,165,367	3,307,959	△ 857,408	79.4	0.3	0.3
農林水産業費	118,812,169	93,242,400	△ 25,569,769	78.5	8.4	7.9
商工費	173,890,692	155,870,269	△ 18,020,423	89.6	12.3	13.1
土木費	255,732,230	194,153,050	△ 61,579,180	75.9	18.2	16.4
警察費	44,982,504	44,464,030	△ 518,474	98.8	3.2	3.7
教育費	214,894,627	125,125,734	△ 89,768,893	58.2	15.3	10.6
災害復旧費	23,224,350	14,616,385	△ 8,607,965	62.9	1.7	1.2
公債費	130,175,448	130,173,637	△ 1,811	100.0	9.2	11.0
諸支出金	111,872,633	111,343,610	△ 529,023	99.5	7.9	9.4
予備費	810,699	0	△ 810,699	-	0.1	-
合 計	1,408,130,489	1,185,270,060	△ 222,860,429	84.2	100.0	100.0

2 令和5年度県税基準財政収入額

(単位:千円、%)

区分	基準財政 収入額 (A)	標準税収入額 (A)の100/75 (B)	最終予算額 (C)	収入額 (D)	(D)／(B)	(D)／(C)
税目						
県民税	55,108,067	73,477,422	69,587,750	69,737,046	94.9%	100.2%
個人	51,182,770	68,243,693	60,629,213	60,771,219	89.1%	100.2%
法人	3,049,459	4,065,945	5,486,536	5,493,822	135.1%	100.1%
子割	1,434	1,912	121,138	121,142	6335.9%	100.0%
配当割	541,257	721,676	1,610,108	1,610,108	223.1%	100.0%
株式等譲渡所得割	333,147	444,196	1,740,755	1,740,755	391.9%	100.0%
事業税	45,181,876	60,242,502	70,198,695	70,243,540	116.6%	100.1%
個人	1,472,348	1,963,131	1,961,207	1,971,817	100.4%	100.5%
法人	(△56,583) 43,709,528	58,279,371	68,237,488	68,271,723	117.1%	100.1%
地方消費税	46,552,439	62,069,919	48,048,694	48,048,696	77.4%	100.0%
譲渡割	29,156,280	38,875,040	43,454,308	43,454,309	111.8%	100.0%
貨物割	17,396,159	23,194,879	4,594,386	4,594,387	19.8%	100.0%
不動産取得税	(△29,897) 3,147,471	4,196,628	3,599,904	3,618,619	86.2%	100.5%
県たばこ税	1,883,329	2,511,105	2,573,218	2,573,219	102.5%	100.0%
ゴルフ場利用税	121,559	162,079	530,621	530,624	327.4%	100.0%
自動車税	0	0	14,395	14,461	-	100.5%
自動車税種別割	22,419,675	29,892,900	29,667,158	29,680,942	99.3%	100.0%
自動車税環境性能割	570,481	760,641	1,930,843	1,930,860	253.8%	100.0%
鉱区税	7,770	10,360	10,371	10,373	100.1%	100.0%
固定資産税	2,152,034	2,869,379	2,851,045	2,851,045	99.4%	100.0%
自動車取得税	0	0	165,324	165,324	-	-
軽油引取税	16,279,226	21,705,635	21,674,206	21,675,163	99.9%	100.0%
小計	(△86,480) 193,423,927	257,898,570	250,852,224	251,079,912	97.4%	100.1%
地方揮発油譲与税	3,641,843	4,855,791	3,741,551	3,741,551	77.1%	100.0%
自動車重量譲与税	312,317	416,423	323,710	323,710	77.7%	100.0%
石油ガス譲与税	138,453	184,604	127,864	127,864	69.3%	100.0%
森林環境譲与税	144,780	193,040	144,781	144,781	75.0%	100.0%
航空機燃料譲与税	10,804	14,405	12,077	12,077	83.8%	100.0%
特別法人事業譲与税	25,358,060	33,810,747	34,567,888	34,567,888	102.2%	100.0%
小計	29,606,257	39,475,010	38,917,871	38,917,871	98.6%	100.0%
交通安全対策特別交付金	524,535	699,380	408,611	408,611	58.4%	100.0%
特例交付金	895,528	1,194,037	1,194,037	1,194,037	100.0%	100.0%
東日本大震災に係る特例加算額	367,664	490,219			-	
合計	(△86,480) 224,817,911	299,757,216	291,372,743	291,600,431	97.3%	100.1%

※()欄は、課税免除の額

3 令和5年度地方譲与税

(単位:千円)

税目	調定(収入)額								予算額
	5月	6月	8月	9月	11月	2月	3月	計	
地方譲与税	2,393,961	1,159,972	7,619,628	78,211	12,496,038	13,792,066	1,377,995	38,917,871	38,917,871
特別法人事業譲与税	2,393,961		7,619,628		10,762,233	13,792,066		34,567,888	34,567,888
地方揮発油譲与税		1,039,105			1,546,035		1,156,411	3,741,551	3,741,551
自動車重量譲与税		89,317			133,673		100,720	323,710	323,710
石油ガス譲与税		31,550			54,097		42,217	127,864	127,864
森林環境譲与税				72,391			72,390	144,781	144,781
航空機燃料譲与税				5,820			6,257	12,077	12,077

第2章 県税決算

1 令和5年度県税決算額

(1) 税目別

区分		予算額	調定額	収入額	過誤納金未処理額		
税目		A	B	C	D		
県	税 計	現	250,481,301,000	252,055,481,644	250,708,964,565	422,212	
		滞	833,597,000	3,193,973,703	833,624,160	0	
		計	251,314,898,000	255,249,455,347	251,542,588,725	422,212	
民	個 人	現	60,068,583,000	60,886,334,194	60,210,584,532	0	
		滞	560,630,000	2,124,619,049	560,634,064	0	
		計	60,629,213,000	63,010,953,243	60,771,218,596	0	
	法 人	現	5,477,209,000	5,498,470,900	5,484,493,242	74,100	
		滞	9,327,000	66,786,751	9,329,207	0	
		計	5,486,536,000	5,565,257,651	5,493,822,449	74,100	
	利子割	現	121,138,000	121,142,463	121,142,463	0	
	配当割	現	1,610,108,000	1,610,108,111	1,610,108,111	0	
	譲渡所得割	現	1,740,755,000	1,740,755,186	1,740,755,186	0	
	税	計	現	69,017,793,000	69,856,810,854	69,167,083,534	74,100
			滞	569,957,000	2,191,405,800	569,963,271	0
			計	69,587,750,000	72,048,216,654	69,737,046,805	74,100
事	個 人	現	1,938,959,000	2,000,276,000	1,949,566,675	2,969	
		滞	22,248,000	93,188,741	22,249,897	0	
		計	1,961,207,000	2,093,464,741	1,971,816,572	2,969	
	法 人	現	68,212,937,000	68,297,267,800	68,247,169,757	226,000	
		滞	24,551,000	342,138,703	24,553,081	0	
		計	68,237,488,000	68,639,406,503	68,271,722,838	226,000	
	税	計	現	70,151,896,000	70,297,543,800	70,196,736,432	228,969
			滞	46,799,000	435,327,444	46,802,978	0
			計	70,198,695,000	70,732,871,244	70,243,539,410	228,969
地方	譲渡割	譲	43,454,308,000	43,454,308,662	43,454,308,662	0	
消費	貨物割	貨	4,594,386,000	4,594,386,956	4,594,386,956	0	
	計	計	48,048,694,000	48,048,695,618	48,048,695,618	0	
不動産取得税	現	3,576,356,000	3,621,608,700	3,595,061,483	0		
	滞	23,548,000	115,210,658	23,557,055	0		
	計	3,599,904,000	3,736,819,358	3,618,618,538	0		
県たばこ税	現	2,573,218,000	2,573,218,780	2,573,218,780	0		
	滞	0	0	0	0		
	計	2,573,218,000	2,573,218,780	2,573,218,780	0		

(単位:円、%)

不納欠損額	未納繰越額	対予算 (C-D)/A		徴収率 (C-D)/B		調定額・収入額 前年度対比	
		本年度	前年度	本年度	前年度	調定額	収入額
1,173,000	1,345,766,291	100.09	100.11	99.47	99.60	102.91	102.77
334,713,966	2,025,635,577	100.00	102.96	26.10	24.47	94.92	101.25
335,886,966	3,371,401,868	100.09	100.12	98.55	98.58	102.80	102.76
932,460	674,817,202	100.24	100.22	98.89	98.91	100.92	100.90
169,305,739	1,394,679,246	100.00	104.33	26.39	24.61	95.98	102.90
170,238,199	2,069,496,448	100.23	100.26	96.45	96.28	100.75	100.92
91,740	13,960,018	100.13	100.10	99.74	99.74	99.82	99.82
16,437,825	41,019,719	100.02	100.02	13.97	19.63	84.55	60.18
16,529,565	54,979,737	100.13	100.10	98.72	98.61	99.61	99.71
0	0	100.00	100.00	100.00	100.00	90.22	90.22
0	0	100.00	100.00	100.00	100.00	115.01	115.01
0	0	100.00	100.00	100.00	100.00	177.02	177.02
1,024,200	688,777,220	100.22	100.21	99.01	99.02	102.20	102.19
185,743,564	1,435,698,965	100.00	104.21	26.01	24.44	95.59	101.72
186,767,764	2,124,476,185	100.21	100.24	96.79	96.60	101.98	102.19
0	50,712,294	100.55	100.33	97.46	99.04	99.42	97.84
10,123,829	60,815,015	100.01	100.01	23.88	21.75	83.60	91.78
10,123,829	111,527,309	100.54	100.33	94.19	94.98	98.59	97.76
0	50,324,043	100.05	100.09	99.93	99.94	109.12	109.10
96,606,473	220,979,149	100.01	100.13	7.18	23.53	72.89	22.23
96,606,473	271,303,192	100.05	100.09	99.46	99.37	108.85	108.95
0	101,036,337	100.06	100.10	99.86	99.91	108.82	108.75
106,730,302	281,794,164	100.01	100.11	10.75	23.18	74.95	34.75
106,730,302	382,830,501	100.06	100.10	99.31	99.23	108.51	108.60
0	0	100.00	100.00	100.00	100.00	102.18	102.18
0	0	100.00	100.00	100.00	100.00	111.34	111.34
0	0	100.00	100.00	100.00	100.00	102.99	102.99
0	26,547,217	100.52	100.21	99.27	99.01	89.22	89.43
7,495,355	84,158,248	100.04	103.15	20.45	26.51	103.33	79.70
7,495,355	110,705,465	100.52	100.23	96.84	97.07	89.60	89.36
0	0	100.00	100.00	100.00	100.00	99.37	99.37
0	0	—	—	—	—	—	—
0	0	100.00	100.00	100.00	100.00	99.37	99.37

区分		予算額	調定額	収入額	過誤納金未処理額	
税目		A	B	C	D	
ゴルフ場利用税	現	530,595,000	530,597,325	530,597,325	0	
	滞	26,000	7,893,391	26,345	0	
	計	530,621,000	538,490,716	530,623,670	0	
自動車税	環境性能割	現	1,930,843,000	1,930,859,800	1,930,859,800	0
		滞	0	0	0	0
		計	1,930,843,000	1,930,859,800	1,930,859,800	0
	種別割	現	29,593,561,000	29,707,611,899	29,607,341,572	119,143
		滞	73,597,000	198,945,863	73,600,626	0
		計	29,667,158,000	29,906,557,762	29,680,942,198	119,143
	計	現	31,524,404,000	31,638,471,699	31,538,201,372	119,143
		滞	73,597,000	198,945,863	73,600,626	0
		計	31,598,001,000	31,837,417,562	31,611,801,998	119,143
鉱区税	現	10,371,000	10,373,300	10,373,300	0	
	滞	0	0	0	0	
	計	10,371,000	10,373,300	10,373,300	0	
固定資産税	現	2,851,045,000	2,851,045,400	2,851,045,400	0	
軽油引取税	現	21,568,920,000	21,998,915,614	21,569,876,171	0	
	滞	105,286,000	105,287,039	105,287,039	0	
	計	21,674,206,000	22,104,202,653	21,675,163,210	0	
狩猟税	現	12,364,000	12,364,100	12,364,100	0	
産業廃棄物税	現	450,310,000	450,312,154	450,312,154	0	
	滞	0	0	0	0	
	計	450,310,000	450,312,154	450,312,154	0	
旧法による税 (自動車取得税)	現	165,324,000	165,324,100	165,324,100	0	
	滞	0	0	0	0	
	計	165,324,000	165,324,100	165,324,100	0	
旧法による税 (自動車税)	現	11,000	200,200	74,796	0	
	滞	14,384,000	139,903,508	14,386,846	0	
	計	14,395,000	140,103,708	14,461,642	0	

※ 県税計の現年度には地方消費税譲渡割、貨物割を含む。

(単位:円、%)

不納欠損額	未納繰越額	対予算 (C-D)/A		徴収率 (C-D)/B		調定額・収入額 前年度対比	
		本年度	前年度	本年度	前年度	調定額	収入額
0	0	100.00	100.00	100.00	100.00	98.28	98.28
0	7,867,046	101.33	—	0.33	0.00	100.00	—
0	7,867,046	100.00	100.00	98.54	98.56	98.30	98.28
0	0	100.00	100.00	100.00	100.00	119.11	119.11
0	0	—	—	—	—	—	—
0	0	100.00	100.00	100.00	100.00	119.11	119.11
148,800	100,240,670	100.05	100.05	99.66	99.64	98.78	98.80
1,625,430	123,719,807	100.01	100.01	37.00	40.78	125.38	113.73
1,774,230	223,960,477	100.05	100.05	99.25	99.34	98.92	98.83
148,800	100,240,670	100.04	100.05	99.68	99.66	99.82	99.84
1,625,430	123,719,807	100.01	100.01	37.00	40.78	125.38	113.73
1,774,230	223,960,477	100.04	100.05	99.29	99.37	99.95	99.87
0	0	100.02	100.01	100.00	100.00	99.53	99.53
0	0	—	—	—	—	—	—
0	0	100.02	100.01	100.00	100.00	99.53	99.53
0	0	100.00	100.00	100.00	100.00	100.78	100.78
0	429,039,443	100.00	100.22	98.05	99.55	94.97	93.54
0	0	100.00	100.02	100.00	100.00	3173.47	3173.47
0	429,039,443	100.00	100.22	98.06	99.55	95.41	93.98
0	0	100.00	100.00	100.00	100.00	95.98	95.98
0	0	100.00	100.00	100.00	100.00	107.54	107.54
0	0	—	—	—	—	—	—
0	0	100.00	100.00	100.00	100.00	107.54	107.54
0	0	100.00	—	100.00	—	—	—
0	0	—	—	—	—	—	—
0	0	100.00	—	100.00	—	—	—
0	125,404	679.96	100.27	37.36	97.13	24.00	9.23
33,119,315	92,397,347	100.02	100.01	10.28	14.61	66.55	46.85
33,119,315	92,522,751	100.46	100.02	10.32	14.93	66.39	45.88

(2) 地方振興局別

(単位:円、%)

区分		調定額 B	収入額 C	過誤納金 未処理額 D	不納 欠損額	未納 繰越額	徴収率 C-D / B		調定額・ 収入額 前年度対比		
							本年 度	前年 度	調定 額	収入 額	
地 方 振興局	県北	現	54,940,827,465	54,727,871,826	294,612	176,293	213,073,958	99.61	99.64	102.47	102.44
		滞	658,668,729	170,948,521	0	64,992,310	422,727,898	25.95	25.52	89.98	91.52
		計	55,599,496,194	54,898,820,347	294,612	65,168,603	635,801,856	98.74	98.64	102.30	102.40
県中	現	58,284,073,988	57,672,308,150	0	494,633	611,271,205	98.95	99.40	99.38	98.93	
	滞	1,128,730,040	307,123,995	0	162,916,291	658,689,754	27.21	19.79	101.29	139.28	
	計	59,412,804,028	57,979,432,145	0	163,410,924	1,269,960,959	97.59	97.92	99.42	99.08	
県南	現	16,068,345,746	16,032,423,059	118,800	161,039	35,880,448	99.78	99.68	107.59	107.70	
	滞	190,286,581	41,862,805	0	9,384,456	139,039,320	22.00	22.45	96.04	94.12	
	計	16,258,632,327	16,074,285,864	118,800	9,545,495	174,919,768	98.87	98.67	107.44	107.66	
会津	現	16,978,557,714	16,908,115,559	0	87,580	70,354,575	99.59	99.66	96.90	96.82	
	滞	160,760,261	45,764,680	0	10,730,682	104,264,899	28.47	34.74	87.64	71.82	
	計	17,139,317,975	16,953,880,239	0	10,818,262	174,619,474	98.92	98.99	96.80	96.73	
南会津	現	2,760,857,427	2,756,824,535	0	10,529	4,022,363	99.85	99.59	129.65	129.99	
	滞	18,762,877	2,839,856	0	6,750,485	9,172,536	15.14	20.82	134.77	97.99	
	計	2,779,620,304	2,759,664,391	0	6,761,014	13,194,899	99.28	99.08	129.68	129.95	
相双	現	23,208,211,276	23,129,496,547	8,800	179,522	78,544,007	99.66	99.44	113.99	114.24	
	滞	426,058,326	100,979,579	0	22,566,433	302,512,314	23.70	26.79	90.25	79.85	
	計	23,634,269,602	23,230,476,126	8,800	22,745,955	381,056,321	98.29	97.79	113.45	114.03	
いわき	現	31,753,548,310	31,420,865,171	0	63,404	332,619,735	98.95	99.33	102.25	101.86	
	滞	610,706,889	164,104,724	0	57,373,309	389,228,856	26.87	27.41	93.80	91.96	
	計	32,364,255,199	31,584,969,895	0	57,436,713	721,848,591	97.59	97.85	102.08	101.81	
税務課	現	48,061,059,718	48,061,059,718	0	0	0	100.00	100.00	102.99	102.99	
合計	現	252,055,481,644	250,708,964,565	422,212	1,173,000	1,345,766,291	99.47	99.60	102.91	102.77	
	滞	3,193,973,703	833,624,160	0	334,713,966	2,025,635,577	26.10	24.47	94.92	101.25	
	計	255,249,455,347	251,542,588,725	422,212	335,886,966	3,371,401,868	98.55	98.58	102.80	102.76	

(3) 税目別・地方振興局別

1) 個人県民税

(単位:円、%)

区 分 地方振興局		調定額 A	収入額 B	過誤納金 未処理額 C	不 納 欠損額	未 納 繰越額	収入 (B-C)	
							歩合 A	
							本年度	前年度
県北	現	15,459,050,338	15,291,702,822	0	168,993	167,178,523	98.92	99.05
	滞	462,869,506	130,900,192	0	39,548,227	292,421,087	28.28	28.28
	計	15,921,919,844	15,422,603,014	0	39,717,220	459,599,610	96.86	96.77
県中	現	17,401,247,082	17,202,590,669	0	494,633	198,161,780	98.86	98.94
	滞	639,941,225	153,389,004	0	54,847,058	431,705,163	23.97	21.29
	計	18,041,188,307	17,355,979,673	0	55,341,691	629,866,943	96.20	96.00
県南	現	4,478,815,230	4,457,152,155	0	94,339	21,568,736	99.52	99.23
	滞	72,867,010	27,047,958	0	6,421,335	39,397,717	37.12	40.85
	計	4,551,682,240	4,484,200,113	0	6,515,674	60,966,453	98.52	98.27
会津	現	6,733,272,559	6,683,405,379	0	87,580	49,779,600	99.26	99.21
	滞	136,913,561	41,785,301	0	7,108,919	88,019,341	30.52	32.44
	計	6,870,186,120	6,725,190,680	0	7,196,499	137,798,941	97.89	97.84
南会津	現	635,090,123	631,057,231	0	10,529	4,022,363	99.36	99.42
	滞	13,325,879	2,664,664	0	1,646,185	9,015,030	20.00	19.67
	計	648,416,002	633,721,895	0	1,656,714	13,037,393	97.73	97.72
相双	現	5,114,205,953	5,047,060,489	0	72,182	67,073,282	98.69	98.46
	滞	341,638,631	79,357,747	0	15,324,709	246,956,175	23.23	17.67
	計	5,455,844,584	5,126,418,236	0	15,396,891	314,029,457	93.96	93.39
いわき	現	11,064,652,909	10,897,615,787	0	4,204	167,032,918	98.49	98.54
	滞	457,063,237	125,489,198	0	44,409,306	287,164,733	27.46	25.98
	計	11,521,716,146	11,023,104,985	0	44,413,510	454,197,651	95.67	95.70
合計	現	60,886,334,194	60,210,584,532	0	932,460	674,817,202	98.89	98.91
	滞	2,124,619,049	560,634,064	0	169,305,739	1,394,679,246	26.39	24.61
	計	63,010,953,243	60,771,218,596	0	170,238,199	2,069,496,448	96.45	96.28

2) 法人県民税

(単位:円、%)

区分		調定額 A	収入額 B	過誤納金 未処理額 C	不納 欠損額	未納 繰越額	収入 (B-C)	
							歩合 A	
							本年度	前年度
地方振興局	現	1,093,376,300	1,090,692,072	65,300	7,300	2,742,228	99.75	99.70
	滞	12,844,834	3,165,014	0	1,533,783	8,146,037	24.64	17.72
	計	1,106,221,134	1,093,857,086	65,300	1,541,083	10,888,265	98.88	98.70
県北	現	1,795,634,700	1,790,705,490	0	0	4,929,210	99.73	99.81
	滞	27,611,417	2,432,016	0	12,629,414	12,549,987	8.81	9.09
	計	1,823,246,117	1,793,137,506	0	12,629,414	17,479,197	98.35	98.34
県中	現	904,021,500	903,511,587	0	0	509,913	99.94	99.96
	滞	7,151,082	184,563	0	69,500	6,897,019	2.58	4.02
	計	911,172,582	903,696,150	0	69,500	7,406,932	99.18	99.00
県南	現	371,004,400	370,348,884	0	0	655,516	99.82	99.87
	滞	923,645	270,550	0	109,205	543,890	29.29	23.14
	計	371,928,045	370,619,434	0	109,205	1,199,406	99.65	99.57
会津	現	38,141,400	38,141,400	0	0	0	100.00	100.00
	滞	0	0	0	0	0	—	—
	計	38,141,400	38,141,400	0	0	0	100.00	100.00
南会津	現	484,683,500	483,555,315	8,800	73,440	1,063,545	99.77	99.13
	滞	6,790,137	1,634,183	0	1,385,493	3,770,461	24.07	65.28
	計	491,473,637	485,189,498	8,800	1,458,933	4,834,006	98.72	98.19
相双	現	811,609,100	807,538,494	0	11,000	4,059,606	99.50	99.67
	滞	11,465,636	1,642,881	0	710,430	9,112,325	14.33	16.11
	計	823,074,736	809,181,375	0	721,430	13,171,931	98.31	98.43
いわき	現	5,498,470,900	5,484,493,242	74,100	91,740	13,960,018	99.74	99.74
	滞	66,786,751	9,329,207	0	16,437,825	41,019,719	13.97	19.63
	計	5,565,257,651	5,493,822,449	74,100	16,529,565	54,979,737	98.72	98.61
合計	現							
	滞							
	計							

3) 県民税利子割

(単位:円、%)

区 分		調定額 A	収入額 B	過誤納金 未処理額 C	不 納 欠損額	未 納 繰越額	収入 (B-C)	
							歩合 A	
							本年度	前年度
地方振興局								
	現	49,378,403	49,378,403	0	0	0	100.00	100.00
	滞	0	0	0	0	0	—	—
	計	49,378,403	49,378,403	0	0	0	100.00	100.00
県北	現	45,366,864	45,366,864	0	0	0	100.00	100.00
	滞	0	0	0	0	0	—	—
	計	45,366,864	45,366,864	0	0	0	100.00	100.00
県中	現	3,012,784	3,012,784	0	0	0	100.00	100.00
	滞	0	0	0	0	0	—	—
	計	3,012,784	3,012,784	0	0	0	100.00	100.00
県南	現	8,667,059	8,667,059	0	0	0	100.00	100.00
	滞	0	0	0	0	0	—	—
	計	8,667,059	8,667,059	0	0	0	100.00	100.00
会津	現	59,716	59,716	0	0	0	100.00	100.00
	滞	0	0	0	0	0	—	—
	計	59,716	59,716	0	0	0	100.00	100.00
南会津	現	5,606,884	5,606,884	0	0	0	100.00	100.00
	滞	0	0	0	0	0	—	—
	計	5,606,884	5,606,884	0	0	0	100.00	100.00
相双	現	9,050,753	9,050,753	0	0	0	100.00	100.00
	滞	0	0	0	0	0	—	—
	計	9,050,753	9,050,753	0	0	0	100.00	100.00
いわき	現	121,142,463	121,142,463	0	0	0	100.00	100.00
	滞	0	0	0	0	0	—	—
	計	121,142,463	121,142,463	0	0	0	100.00	100.00
合計	現							
	滞							
	計							

4) 県民税配当割

(単位:円、%)

区 分		調定額 A	収入額 B	過誤納金 未処理額 C	不 納 欠損額	未 納 繰越額	収入 (B-C)	
							歩合 A	
							本年度	前年度
地方振興局								
県北	現	1,610,108,111	1,610,108,111	0	0	0	100.00	100.00
	計	1,610,108,111	1,610,108,111	0	0	0	100.00	100.00

5) 県民税株式等譲渡所得割

(単位:円、%)

区 分		調定額 A	収入額 B	過誤納金 未処理額 C	不 納 欠損額	未 納 繰越額	収入 (B-C)	
							歩合 A	
							本年度	前年度
地方振興局								
県北	現	1,740,755,186	1,740,755,186	0	0	0	100.00	100.00
	計	1,740,755,186	1,740,755,186	0	0	0	100.00	100.00

6) 個人事業税

(単位:円、%)

区 分		調定額 A	収入額 B	過誤納金 未処理額 C	不 納 欠損額	未 納 繰越額	収入 (B-C)	
							歩合 A	
							本年度	前年度
地方振興局								
	県北							
	現	474,706,300	460,705,588	2,969	0	14,003,681	97.05	99.16
	滯	32,368,345	4,020,332	0	8,415,174	19,932,839	12.42	16.55
	計	507,074,645	464,725,920	2,969	8,415,174	33,936,520	91.65	92.85
県中	現	615,597,400	599,157,529	0	0	16,439,871	97.33	99.12
	滯	32,377,837	6,726,052	0	1,144,538	24,507,247	20.77	21.71
	計	647,975,237	605,883,581	0	1,144,538	40,947,118	93.50	94.55
県南	現	143,639,700	139,898,615	0	0	3,741,085	97.40	97.74
	滯	4,547,282	3,700,240	0	0	847,042	81.37	25.49
	計	148,186,982	143,598,855	0	0	4,588,127	96.90	95.06
会津	現	189,068,900	184,948,983	0	0	4,119,917	97.82	99.83
	滯	1,128,123	175,209	0	121,600	831,314	15.53	31.67
	計	190,197,023	185,124,192	0	121,600	4,951,231	97.33	99.39
南会津	現	17,450,300	17,450,300	0	0	0	100.00	100.00
	滯	0	0	0	0	0	—	—
	計	17,450,300	17,450,300	0	0	0	100.00	100.00
相双	現	194,927,200	191,482,055	0	0	3,445,145	98.23	99.47
	滯	8,152,911	3,413,724	0	272,100	4,467,087	41.87	20.21
	計	203,080,111	194,895,779	0	272,100	7,912,232	95.97	95.38
いわき	現	364,886,200	355,923,605	0	0	8,962,595	97.54	98.56
	滯	14,614,243	4,214,340	0	170,417	10,229,486	28.84	33.95
	計	379,500,443	360,137,945	0	170,417	19,192,081	94.90	95.94
合計	現	2,000,276,000	1,949,566,675	2,969	0	50,712,294	97.46	99.04
	滯	93,188,741	22,249,897	0	10,123,829	60,815,015	23.88	21.75
	計	2,093,464,741	1,971,816,572	2,969	10,123,829	111,527,309	94.19	94.98

7) 法人事業税

(単位:円、%)

区 分		調定額 A	収入額 B	過誤納金 未処理額 C	不 納 欠損額	未 納 繰越額	収入 (B-C)	
							歩合 A	
							本年度	前年度
地方振興局								
県北	現	16,205,782,800	16,200,849,951	226,000	0	5,158,849	99.97	99.97
	滞	42,584,581	3,401,029	0	5,879,715	33,303,837	7.99	3.12
	計	16,248,367,381	16,204,250,980	226,000	5,879,715	38,462,686	99.73	99.66
県中	現	15,822,024,800	15,797,837,134	0	0	24,187,666	99.85	99.95
	滞	146,076,368	3,722,569	0	82,196,016	60,157,783	2.55	10.94
	計	15,968,101,168	15,801,559,703	0	82,196,016	84,345,449	98.96	98.98
県南	現	7,561,106,800	7,559,042,400	0	0	2,064,400	99.97	99.96
	滞	73,477,299	4,652,375	0	10,000	68,814,924	6.33	5.74
	計	7,634,584,099	7,563,694,775	0	10,000	70,879,324	99.07	98.85
会津	現	5,388,866,100	5,387,749,912	0	0	1,116,188	99.98	99.99
	滞	632,750	47,150	0	10,800	574,800	7.45	78.17
	計	5,389,498,850	5,387,797,062	0	10,800	1,690,988	99.97	99.95
南会津	現	1,636,599,100	1,636,599,100	0	0	0	100.00	100.00
	滞	0	0	0	0	0	—	—
	計	1,636,599,100	1,636,599,100	0	0	0	100.00	100.00
相双	現	11,318,273,200	11,316,677,100	0	0	1,596,100	99.99	99.79
	滞	36,987,870	6,956,569	0	4,057,702	25,973,599	18.81	68.46
	計	11,355,261,070	11,323,633,669	0	4,057,702	27,569,699	99.72	99.52
いわき	現	10,364,615,000	10,348,414,160	0	0	16,200,840	99.84	99.95
	滞	42,379,835	5,773,389	0	4,452,240	32,154,206	13.62	31.64
	計	10,406,994,835	10,354,187,549	0	4,452,240	48,355,046	99.49	99.34
合計	現	68,297,267,800	68,247,169,757	226,000	0	50,324,043	99.93	99.94
	滞	342,138,703	24,553,081	0	96,606,473	220,979,149	7.18	23.53
	計	68,639,406,503	68,271,722,838	226,000	96,606,473	271,303,192	99.46	99.37

8) 不動産取得税

(単位:円、%)

区 分		調定額 A	収入額 B	過誤納金 未処理額 C	不 納 欠損額	未 納 繰越額	収入 (B-C)	
							歩合 A	
							本年度	前年度
地方振興局								
県北	現	817,156,800	815,018,874	0	0	2,137,926	99.74	98.50
	滞	27,507,404	10,975,032	0	367,000	16,165,372	39.90	24.38
	計	844,664,204	825,993,906	0	367,000	18,303,298	97.79	96.76
県中	現	1,250,350,200	1,246,391,089	0	0	3,959,111	99.68	99.10
	滞	41,749,814	5,800,429	0	782,835	35,166,550	13.89	26.84
	計	1,292,100,014	1,252,191,518	0	782,835	39,125,661	96.91	96.18
県南	現	200,052,500	199,584,100	0	0	468,400	99.77	99.78
	滞	6,444,936	858,439	0	236,250	5,350,247	13.32	13.04
	計	206,497,436	200,442,539	0	236,250	5,818,647	97.07	98.67
会津	現	496,923,200	488,067,958	0	0	8,855,242	98.22	99.71
	滞	7,421,940	782,893	0	535,999	6,103,048	10.55	41.01
	計	504,345,140	488,850,851	0	535,999	14,958,290	96.93	98.14
南会津	現	11,284,100	11,284,100	0	0	0	100.00	79.36
	滞	5,130,677	8,821	0	5,023,600	98,256	0.17	28.76
	計	16,414,777	11,292,921	0	5,023,600	98,256	68.80	79.01
相双	現	301,626,300	300,613,100	0	0	1,013,200	99.66	99.53
	滞	14,640,666	822,800	0	47,982	13,769,884	5.62	14.35
	計	316,266,966	301,435,900	0	47,982	14,783,084	95.31	97.04
いわき	現	544,215,600	534,102,262	0	0	10,113,338	98.14	98.86
	滞	12,315,221	4,308,641	0	501,689	7,504,891	34.99	39.48
	計	556,530,821	538,410,903	0	501,689	17,618,229	96.74	97.92
合計	現	3,621,608,700	3,595,061,483	0	0	26,547,217	99.27	99.01
	滞	115,210,658	23,557,055	0	7,495,355	84,158,248	20.45	26.51
	計	3,736,819,358	3,618,618,538	0	7,495,355	110,705,465	96.84	97.07

9) 県たばこ税

(単位:円、%)

区 分	調定額 A	収入額 B	過誤納金 未処理額 C	不 納 欠損額	未 納 繰越額	収入 (B-C)		
						歩合 A		
						本年度	前年度	
地方振興局								
県中	現	2,573,218,780	2,573,218,780	0	0	0	100.00	100.00
	滞	0	0	0	0	0	-	100.00
	計	2,573,218,780	2,573,218,780	0	0	0	100.00	100.00

10) ゴルフ場利用税

(単位:円、%)

区 分	調定額 A	収入額 B	過誤納金 未処理額 C	不 納 欠損額	未 納 繰越額	収入 (B-C)		
						歩合 A		
						本年度	前年度	
地方振興局								
県北	現	78,013,925	78,013,925	0	0	0	100.00	100.00
	滞	0	0	0	0	0	-	-
	計	78,013,925	78,013,925	0	0	0	100.00	100.00
県中	現	95,554,000	95,554,000	0	0	0	100.00	100.00
	滞	0	0	0	0	0	-	-
	計	95,554,000	95,554,000	0	0	0	100.00	100.00
県南	現	110,645,275	110,645,275	0	0	0	100.00	100.00
	滞	7,893,391	26,345	0	0	7,867,046	0.33	0.00
	計	118,538,666	110,671,620	0	0	7,867,046	93.36	93.60
会津	現	52,794,350	52,794,350	0	0	0	100.00	100.00
	滞	0	0	0	0	0	-	-
	計	52,794,350	52,794,350	0	0	0	100.00	100.00
南会津	現	3,399,000	3,399,000	0	0	0	100.00	100.00
	滞	0	0	0	0	0	-	-
	計	3,399,000	3,399,000	0	0	0	100.00	100.00
相双	現	9,129,750	9,129,750	0	0	0	100.00	100.00
	滞	0	0	0	0	0	-	-
	計	9,129,750	9,129,750	0	0	0	100.00	100.00
いわき	現	181,061,025	181,061,025	0	0	0	100.00	100.00
	滞	0	0	0	0	0	-	-
	計	181,061,025	181,061,025	0	0	0	100.00	100.00
合計	現	530,597,325	530,597,325	0	0	0	100.00	100.00
	滞	7,893,391	26,345	0	0	7,867,046	0.33	0.00
	計	538,490,716	530,623,670	0	0	7,867,046	98.54	98.56

11) 地方消費税

(単位:円、%)

区 分	調定額 A	収入額 B	過誤納金 未処理額 C	不 納 欠損額	未 納 繰越額	収入 (B-C)		
						歩合 A		
						本年度	前年度	
地方振興局								
税務課	譲渡割	43,454,308,662	43,454,308,662	0	0	0	100.00	100.00
	貨物割	4,594,386,956	4,594,386,956	0	0	0	100.00	100.00
	計	48,048,695,618	48,048,695,618	0	0	0	100.00	100.00

12) 産業廃棄物税

(単位:円、%)

区 分	調定額 A	収入額 B	過誤納金 未処理額 C	不 納 欠損額	未 納 繰越額	収入 (B-C)		
						歩合 A		
						本年度	前年度	
地方振興局								
県北	現	84,571,520	84,571,520	0	0	0	100.00	100.00
	滞	0	0	0	0	0	—	—
	計	84,571,520	84,571,520	0	0	0	100.00	100.00
県中	現	15,514,125	15,514,125	0	0	0	100.00	100.00
	滞	0	0	0	0	0	—	—
	計	15,514,125	15,514,125	0	0	0	100.00	100.00
県南	現	99,000	99,000	0	0	0	100.00	100.00
	滞	0	0	0	0	0	—	—
	計	99,000	99,000	0	0	0	100.00	100.00
会津	現	18,963,659	18,963,659	0	0	0	100.00	100.00
	滞	0	0	0	0	0	—	—
	計	18,963,659	18,963,659	0	0	0	100.00	100.00
南会津	現	0	0	0	0	0	—	—
	滞	0	0	0	0	0	—	—
	計	0	0	0	0	0	—	—
相双	現	172,379,635	172,379,635	0	0	0	100.00	100.00
	滞	0	0	0	0	0	—	—
	計	172,379,635	172,379,635	0	0	0	100.00	100.00
いわき	現	158,784,215	158,784,215	0	0	0	100.00	100.00
	滞	0	0	0	0	0	—	—
	計	158,784,215	158,784,215	0	0	0	100.00	100.00
合計	現	450,312,154	450,312,154	0	0	0	100.00	100.00
	滞	0	0	0	0	0	—	—
	計	450,312,154	450,312,154	0	0	0	100.00	100.00

13) 旧法による税(自動車税)

(単位:円、%)

区 分 地方振興局		調定額 A	収入額 B	過誤納金 未処理額 C	不 納 欠損額	未 納 繰越額	収入 (B-C)	
							歩合 A	
							本年度	前年度
県北	現	200,200	74,796	0	0	125,404	37.36	100.00
	滞	39,847,653	3,899,039	0	9,208,911	26,739,703	9.78	19.00
	計	40,047,853	3,973,835	0	9,208,911	26,865,107	9.92	19.12
県中	現	0	0	0	0	0	—	100.00
	滞	61,270,212	6,347,297	0	10,992,655	43,930,260	10.36	12.86
	計	61,270,212	6,347,297	0	10,992,655	43,930,260	10.36	12.93
県南	現	0	0	0	0	0	—	100.00
	滞	6,061,003	304,591	0	2,260,471	3,495,941	5.03	9.12
	計	6,061,003	304,591	0	2,260,471	3,495,941	5.03	10.69
会津	現	0	0	0	0	0	—	100.00
	滞	4,002,530	129,990	0	2,263,359	1,609,181	3.25	5.54
	計	4,002,530	129,990	0	2,263,359	1,609,181	3.25	7.59
南会津	現	0	0	0	0	0	—	100.00
	滞	61,100	0	0	61,100	0	0.00	20.53
	計	61,100	0	0	61,100	0	0.00	39.95
相双	現	0	0	0	0	0	—	100.00
	滞	4,531,686	506,326	0	1,361,247	2,664,113	11.17	10.90
	計	4,531,686	506,326	0	1,361,247	2,664,113	11.17	11.07
いわき	現	0	0	0	0	0	—	87.00
	滞	24,129,324	3,199,603	0	6,971,572	13,958,149	13.26	16.12
	計	24,129,324	3,199,603	0	6,971,572	13,958,149	13.26	16.47
合計	現	200,200	74,796	0	0	125,404	37.36	97.13
	滞	139,903,508	14,386,846	0	33,119,315	92,397,347	10.28	14.61
	計	140,103,708	14,461,642	0	33,119,315	92,522,751	10.32	14.93

14) 自動車税環境性能割

(単位:円、%)

区 分		調定額 A	収入額 B	過誤納金 未処理額 C	不 納 欠損額	未 納 繰越額	収入 (B-C)	
							歩合 A	
							本年度	前年度
地方振興局		A	B	C				
県北	現	1,466,023,500	1,466,023,500	0	0	0	100.00	100.00
	滞	0	0	0	0	0	—	—
	計	1,466,023,500	1,466,023,500	0	0	0	100.00	100.00
県中	現	0	0	0	0	0	—	—
	滞	0	0	0	0	0	—	—
	計	0	0	0	0	0	—	—
県南	現	0	0	0	0	0	—	—
	滞	0	0	0	0	0	—	—
	計	0	0	0	0	0	—	—
会津	現	0	0	0	0	0	—	—
	滞	0	0	0	0	0	—	—
	計	0	0	0	0	0	—	—
南会津	現	0	0	0	0	0	—	—
	滞	0	0	0	0	0	—	—
	計	0	0	0	0	0	—	—
相双	現	0	0	0	0	0	—	—
	滞	0	0	0	0	0	—	—
	計	0	0	0	0	0	—	—
いわき	現	464,836,300	464,836,300	0	0	0	100.00	100.00
	滞	0	0	0	0	0	—	—
	計	464,836,300	464,836,300	0	0	0	100.00	100.00
合計	現	1,930,859,800	1,930,859,800	0	0	0	100.00	100.00
	滞	0	0	0	0	0	—	—
	計	1,930,859,800	1,930,859,800	0	0	0	100.00	100.00

15) 自動車税種別割

(単位:円、%)

区 分		調定額 A	収入額 B	過誤納金 未処理額 C	不 納 欠損額	未 納 繰越額	収入 (B-C)	
							歩合	A
地方振興局		A	B	C			本年度	前年度
県北	現	7,518,034,800	7,496,307,796	343	0	21,727,347	99.71	99.72
	滞	40,646,406	14,587,883	0	39,500	26,019,023	35.89	43.28
	計	7,558,681,206	7,510,895,679	343	39,500	47,746,370	99.37	99.46
県中	現	8,417,725,100	8,380,261,613	0	0	37,463,487	99.55	99.55
	滞	76,894,890	25,898,351	0	323,775	50,672,764	33.68	36.42
	計	8,494,619,990	8,406,159,964	0	323,775	88,136,251	98.96	99.10
県南	現	2,332,541,700	2,327,671,764	118,800	66,700	4,922,036	99.79	99.79
	滞	9,365,816	2,609,532	0	386,900	6,369,384	27.86	45.17
	計	2,341,907,516	2,330,281,296	118,800	453,600	11,291,420	99.50	99.59
会津	現	3,193,411,499	3,187,583,387	0	0	5,828,112	99.82	99.85
	滞	9,737,712	2,573,587	0	580,800	6,583,325	26.43	37.96
	計	3,203,149,211	3,190,156,974	0	580,800	12,411,437	99.59	99.70
南会津	現	373,653,500	373,653,500	0	0	0	100.00	99.97
	滞	245,221	166,371	0	19,600	59,250	67.85	63.78
	計	373,898,721	373,819,871	0	19,600	59,250	99.98	99.94
相双	現	2,522,786,000	2,518,399,365	0	33,900	4,352,735	99.83	99.63
	滞	13,316,425	8,288,230	0	117,200	4,910,995	62.24	47.14
	計	2,536,102,425	2,526,687,595	0	151,100	9,263,730	99.63	99.48
いわき	現	5,349,459,300	5,323,464,147	0	48,200	25,946,953	99.51	99.49
	滞	48,739,393	19,476,672	0	157,655	29,105,066	39.96	43.71
	計	5,398,198,693	5,342,940,819	0	205,855	55,052,019	98.98	99.10
合計	現	29,707,611,899	29,607,341,572	119,143	148,800	100,240,670	99.66	99.64
	滞	198,945,863	73,600,626	0	1,625,430	123,719,807	37.00	40.78
	計	29,906,557,762	29,680,942,198	119,143	1,774,230	223,960,477	99.25	99.34

16) 鉦区税

(単位:円、%)

区 分		調定額 A	収入額 B	過誤納金 未処理額 C	不 納 欠損額	未 納 繰越額	収入 (B-C)	
							歩合 A	
							本年度	前年度
地方振興局								
県北	現	161,600	161,600	0	0	0	100.00	100.00
	滞	0	0	0	0	0	—	—
	計	161,600	161,600	0	0	0	100.00	100.00
県中	現	1,058,000	1,058,000	0	0	0	100.00	100.00
	滞	0	0	0	0	0	—	—
	計	1,058,000	1,058,000	0	0	0	100.00	100.00
県南	現	380,000	380,000	0	0	0	100.00	100.00
	滞	0	0	0	0	0	—	—
	計	380,000	380,000	0	0	0	100.00	100.00
会津	現	132,800	132,800	0	0	0	100.00	100.00
	滞	0	0	0	0	0	—	—
	計	132,800	132,800	0	0	0	100.00	100.00
南会津	現	0	0	0	0	0	—	—
	滞	0	0	0	0	0	—	—
	計	0	0	0	0	0	—	—
相双	現	495,200	495,200	0	0	0	100.00	100.00
	滞	0	0	0	0	0	—	—
	計	495,200	495,200	0	0	0	100.00	100.00
いわき	現	8,145,700	8,145,700	0	0	0	100.00	100.00
	滞	0	0	0	0	0	—	—
	計	8,145,700	8,145,700	0	0	0	100.00	100.00
合計	現	10,373,300	10,373,300	0	0	0	100.00	100.00
	滞	0	0	0	0	0	—	—
	計	10,373,300	10,373,300	0	0	0	100.00	100.00

17) 固定資産税

(単位:円、%)

区 分	調定額 A	収入額 B	過誤納金 未処理額 C	不 納 欠損額	未 納 繰越額	収入 (B-C) 歩合 A		
						本年度	前年度	
						地方振興局		
相 双	現	2,851,045,400	2,851,045,400	0	0	0	100.00	100.00
	計	2,851,045,400	2,851,045,400	0	0	0	100.00	100.00

18) 旧法による税 (自動車取得税)

(単位:円、%)

区 分	調定額 A	収入額 B	過誤納金 未処理額 C	不 納 欠損額	未 納 繰越額	収入 (B-C) 歩合 A		
						本年度	前年度	
						地方振興局		
県北	現	99,132,100	99,132,100	0	0	0	100.00	—
	滞	0	0	0	0	0	—	—
	計	99,132,100	99,132,100	0	0	0	100.00	—
いわき	現	66,192,000	66,192,000	0	0	0	100.00	—
	滞	0	0	0	0	0	—	—
	計	66,192,000	66,192,000	0	0	0	100.00	—
合計	現	165,324,100	165,324,100	0	0	0	100.00	—
	滞	0	0	0	0	0	—	—
	計	165,324,100	165,324,100	0	0	0	100.00	—

19) 軽油引取税

(単位:円、%)

区分 地方振興局		調定額 A	収入額 B	過誤納金 未処理額 C	不納 欠損額	未納 繰越額	収入 (B-C)	
							歩合 A	
							本年度	前年度
県北	現	8,244,375,582	8,244,375,582	0	0	0	100.00	100.00
	滞	0	0	0	0	0	—	—
	計	8,244,375,582	8,244,375,582	0	0	0	100.00	100.00
県中	現	10,250,782,937	9,924,652,857	0	0	326,130,080	96.82	99.06
	滞	102,808,277	102,808,277	0	0	0	100.00	100.00
	計	10,353,591,214	10,027,461,134	0	0	326,130,080	96.85	99.06
県南	現	334,031,257	331,425,379	0	0	2,605,878	99.22	99.38
	滞	2,478,762	2,478,762	0	0	0	100.00	100.00
	計	336,510,019	333,904,141	0	0	2,605,878	99.23	99.39
会津	現	525,453,188	525,453,188	0	0	0	100.00	100.00
	滞	0	0	0	0	0	—	—
	計	525,453,188	525,453,188	0	0	0	100.00	100.00
南会津	現	45,180,188	45,180,188	0	0	0	100.00	100.00
	滞	0	0	0	0	0	—	—
	計	45,180,188	45,180,188	0	0	0	100.00	100.00
相双	現	233,052,254	233,052,254	0	0	0	100.00	100.00
	滞	0	0	0	0	0	—	—
	計	233,052,254	233,052,254	0	0	0	100.00	100.00
いわき	現	2,366,040,208	2,265,736,723	0	0	100,303,485	95.76	100.00
	滞	0	0	0	0	0	—	—
	計	2,366,040,208	2,265,736,723	0	0	100,303,485	95.76	100.00
合計	現	21,998,915,614	21,569,876,171	0	0	429,039,443	98.05	99.55
	滞	105,287,039	105,287,039	0	0	0	100.00	100.00
	計	22,104,202,653	21,675,163,210	0	0	429,039,443	98.06	99.55

20) 狩猟税

(単位:円、%)

区分 地方振興局		調定額 A	収入額 B	過誤納金 未処理額 C	不納 欠損額	未納 繰越額	収入 (B-C)	
							歩合 A	
							本年度	前年度
税務課	現	12,364,100	12,364,100	0	0	0	100.00	100.00
計	現	12,364,100	12,364,100	0	0	0	100.00	100.00

2 令和5年度税外収入決算額

(1) 科目別

(単位:円、%)

区 分 科 目	予算額 A	調定額 B	収入額 C	過誤納金 未処理額 D	不納欠損額	未納繰越額	対予算 C-D A		徴収率 C-D B		調定額・収入額 前年度対比	
							本年度	前年度	本年度	前年度	調定額	収入額
税 外 収 入	181,060,000	404,576,849	260,707,477	321,212	31,718,891	112,471,693	143.81	132.73	64.36	60.01	95.57	121.88
延 滞 金	153,683,000	250,739,856	211,859,098	321,212	3,297,098	35,904,872	137.65	117.32	84.37	75.74	107.59	118.86
加 算 金	27,377,000	153,836,993	48,848,379	0	28,421,793	76,566,821	178.43	182.70	31.75	41.88	82.85	157.38
過少申告加算金	2,050,000	4,170,609	3,871,389	0	94,162	205,058	188.85	343.70	92.83	98.74	14.87	256.14
不申告加算金	1,655,000	12,437,204	2,705,213	0	6,970,422	2,761,569	163.46	127.20	21.75	23.84	78.31	65.92
重加算金	23,672,000	137,229,180	42,271,777	0	21,357,209	73,600,194	178.57	150.34	30.80	33.48	96.81	166.28
滞 納 処 分 費	0	0	0	0	0	0	-	-	-	100.00	0.00	0.00

(2) 地方振興局別

1) 税外収入計

(単位:円、%)

区分 地方振興局		調定額 A	収入額 B	過誤納金 未処理額 C	不納欠損額	未納繰越額	収入歩合 B-C	
							A	
							本年度	前年度
県北	現	72,478,922	68,538,867	75,779	0	4,015,834	94.46	93.59
	滞	27,200,271	2,534,682	100	2,742,103	21,923,586	9.32	11.61
	計	99,679,193	71,073,549	75,879	2,742,103	25,939,420	71.23	65.70
県中	現	65,032,752	59,764,910	91,967	983	5,358,826	91.76	90.93
	滞	49,055,413	4,123,383	1,100	24,903,199	20,029,931	8.40	6.56
	計	114,088,165	63,888,293	93,067	24,904,182	25,388,757	55.92	53.64
県南	現	13,564,707	12,761,474	21,700	0	824,933	93.92	85.95
	滞	28,930,056	156,624	0	154,527	28,618,905	0.54	0.70
	計	42,494,763	12,918,098	21,700	154,527	29,443,838	30.35	28.82
会津	現	13,639,696	13,500,862	24,500	0	163,334	98.80	98.36
	滞	720,870	347,821	0	98,340	274,709	48.25	21.22
	計	14,360,566	13,848,683	24,500	98,340	438,043	96.26	89.08
南会津	現	496,275	499,875	3,600	0	0	100.00	100.00
	滞	507	0	0	0	507	0.00	88.77
	計	496,782	499,875	3,600	0	507	99.90	99.98
相双	現	32,464,556	31,445,322	30,062	0	1,049,296	96.77	71.46
	滞	14,195,665	2,774,764	0	1,065,912	10,354,989	19.55	70.71
	計	46,660,221	34,220,086	30,062	1,065,912	11,404,285	73.27	71.12
いわき	現	53,936,169	50,280,756	72,045	1,100	3,726,358	93.09	86.56
	滞	32,860,990	13,978,137	359	2,752,727	16,130,485	42.54	49.75
	計	86,797,159	64,258,893	72,404	2,753,827	19,856,843	73.95	65.34
税務課	現	0	0	0	0	0	—	—
	滞	0	0	0	0	0	—	—
	計	0	0	0	0	0	—	—
合計	現	251,613,077	236,792,066	319,653	2,083	15,138,581	93.98	88.69
	滞	152,963,772	23,915,411	1,559	31,716,808	97,333,112	15.63	26.82
	計	404,576,849	260,707,477	321,212	31,718,891	112,471,693	64.36	60.01

2) 延滞金

(単位:円、%)

区分 地方振興局		調定額 A	収入額 B	過誤納金 未処理額 C	不納欠損額	未納繰越額	収入歩合 B-C	
							A	
							本年度	前年度
県北	現	64,958,633	62,956,410	75,779	0	2,078,002	96.80	92.40
	滞	13,449,844	2,271,643	100	1,125,899	10,052,402	16.89	23.54
	計	78,408,477	65,228,053	75,879	1,125,899	12,130,404	83.09	75.66
県中	現	49,478,699	46,580,656	91,967	983	2,989,027	93.96	91.28
	滞	14,882,029	3,852,966	1,100	478,000	10,552,163	25.88	22.65
	計	64,360,728	50,433,622	93,067	478,983	13,541,190	78.22	75.41
県南	現	10,954,009	10,831,809	21,700	0	143,900	98.69	98.32
	滞	1,636,679	156,624	0	153,548	1,326,507	9.57	9.11
	計	12,590,688	10,988,433	21,700	153,548	1,470,407	87.10	86.85
会津	現	11,081,447	11,035,645	24,500	0	70,302	99.37	98.32
	滞	394,814	124,054	0	98,340	172,420	31.42	56.48
	計	11,476,261	11,159,699	24,500	98,340	242,722	97.03	95.99
南会津	現	461,674	465,274	3,600	0	0	100.00	100.00
	滞	507	0	0	0	507	0.00	88.77
	計	462,181	465,274	3,600	0	507	99.89	99.95
相双	現	23,221,562	22,272,394	30,062	0	979,230	95.78	93.11
	滞	2,701,554	884,552	0	78,428	1,738,574	32.74	28.79
	計	25,923,116	23,156,946	30,062	78,428	2,717,804	89.21	86.21
いわき	現	38,295,851	37,165,243	72,045	1,100	1,201,553	96.86	85.06
	滞	19,222,554	13,261,828	359	1,360,800	4,600,285	68.99	9.08
	計	57,518,405	50,427,071	72,404	1,361,900	5,801,838	87.55	64.65
税務課	現	0	0	0	0	0	—	—
	滞	0	0	0	0	0	—	—
	計	0	0	0	0	0	—	—
合計	現	198,451,875	191,307,431	319,653	2,083	7,462,014	96.24	93.99
	滞	52,287,981	20,551,667	1,559	3,295,015	28,442,858	39.30	16.95
	計	250,739,856	211,859,098	321,212	3,297,098	35,904,872	84.37	76.38

3) 加算金計

(単位:円、%)

区分		調定額 A	収入額 B	過誤納金 未処理額 C	不納欠損額	未納繰越額	収入歩合 B-C	
							A	
							本年度	前年度
地方振興局	現	7,520,289	5,582,457	0	0	1,937,832	74.23	97.76
県北	滞	13,750,427	263,039	0	1,616,204	11,871,184	1.91	0.40
	計	21,270,716	5,845,496	0	1,616,204	13,809,016	27.48	44.72
	現	15,554,053	13,184,254	0	0	2,369,799	84.76	89.87
県中	滞	34,173,384	270,417	0	24,425,199	9,477,768	0.79	0.13
	計	49,727,437	13,454,671	0	24,425,199	11,847,567	27.06	27.50
	現	2,610,698	1,929,665	0	0	681,033	73.91	11.83
県南	滞	27,293,377	0	0	979	27,292,398	0.00	0.14
	計	29,904,075	1,929,665	0	979	27,973,431	6.45	0.96
	現	2,558,249	2,465,217	0	0	93,032	96.36	98.64
会津	滞	326,056	223,767	0	0	102,289	68.63	0.00
	計	2,884,305	2,688,984	0	0	195,321	93.23	59.66
	現	34,601	34,601	0	0	0	100.00	100.00
南会津	滞	0	0	0	0	0	—	—
	計	34,601	34,601	0	0	0	100.00	100.00
	現	9,242,994	9,172,928	0	0	70,066	99.24	32.22
相双	滞	11,494,111	1,890,212	0	987,484	8,616,415	16.45	75.20
	計	20,737,105	11,063,140	0	987,484	8,686,481	53.35	61.03
	現	15,640,318	13,115,513	0	0	2,524,805	83.86	99.40
いわき	滞	13,638,436	716,309	0	1,391,927	11,530,200	5.25	62.71
	計	29,278,754	13,831,822	0	1,391,927	14,055,005	47.24	66.08
	現	0	0	0	0	0	—	—
税務課	滞	0	0	0	0	0	—	—
	計	0	0	0	0	0	—	—
	現	53,161,202	45,484,635	0	0	7,676,567	85.56	79.09
合計	滞	100,675,791	3,363,744	0	28,421,793	68,890,254	3.34	29.39
	計	153,836,993	48,848,379	0	28,421,793	76,566,821	31.75	41.88

ア 過少申告加算金

(単位:円、%)

区分		調定額 A	収入額 B	過誤納金 未処理額 C	不納欠損額	未納繰越額	収入歩合 B-C	
							A	
							本年度	前年度
地方振興局	現	945,629	914,421	0	0	31,208	96.70	100.00
県北	滞	9,005	0	0	9,005	0	0.00	0.00
	計	954,634	914,421	0	9,005	31,208	95.79	67.04
	現	1,836,283	1,819,583	0	0	16,700	99.09	100.00
県中	滞	156,605	0	0	83,344	73,261	0.00	0.00
	計	1,992,888	1,819,583	0	83,344	89,961	91.30	58.46
	現	78,226	74,036	0	0	4,190	94.64	100.00
県南	滞	46,161	0	0	979	45,182	0.00	0.00
	計	124,387	74,036	0	979	49,372	59.52	68.45
	現	52,276	52,276	0	0	0	100.00	100.00
会津	滞	0	0	0	0	0	—	—
	計	52,276	52,276	0	0	0	100.00	100.00
	現	16,900	16,900	0	0	0	100.00	100.00
南会津	滞	0	0	0	0	0	—	—
	計	16,900	16,900	0	0	0	100.00	100.00
	現	173,137	173,137	0	0	0	100.00	100.00
相双	滞	834	0	0	834	0	0.00	0.00
	計	173,971	173,137	0	834	0	99.52	93.16
	現	822,203	821,036	0	0	1,167	99.86	100.00
いわき	滞	33,350	0	0	0	33,350	0.00	99.87
	計	855,553	821,036	0	0	34,517	95.97	99.88
	現	0	0	0	0	0	—	—
税務課	滞	0	0	0	0	0	—	—
	計	0	0	0	0	0	—	—
	現	3,924,654	3,871,389	0	0	53,265	98.64	100.00
合計	滞	245,955	0	0	94,162	151,793	0.00	98.67
	計	4,170,609	3,871,389	0	94,162	205,058	92.83	98.74

イ 不申告加算金

(単位:円、%)

区分	調定額 A	収入額 B	過誤納金 未処理額 C	不納欠損額	未納繰越額	収入歩合 B-C		
						A		
						本年度	前年度	
地方振興局								
県北	現	858,891	438,572	0	0	420,319	51.06	86.95
	滞	258,684	27,713	0	45,483	185,488	10.71	14.73
	計	1,117,575	466,285	0	45,483	605,807	41.72	32.61
県中	現	894,175	460,259	0	0	433,916	51.47	85.67
	滞	7,249,430	270,417	0	6,597,501	381,512	3.73	0.55
	計	8,143,605	730,676	0	6,597,501	815,428	8.97	14.60
県南	現	56,837	34,512	0	0	22,325	60.72	100.00
	滞	0	0	0	0	0	—	77.92
	計	56,837	34,512	0	0	22,325	60.72	87.28
会津	現	123,347	30,315	0	0	93,032	24.58	94.48
	滞	326,056	223,767	0	0	102,289	68.63	0.00
	計	449,403	254,082	0	0	195,321	56.54	54.77
南会津	現	0	0	0	0	0	—	—
	滞	0	0	0	0	0	—	—
	計	0	0	0	0	0	—	—
相双	現	595,835	590,795	0	0	5,040	99.15	62.14
	滞	1,689,982	380,077	0	313,454	996,451	22.49	9.82
	計	2,285,817	970,872	0	313,454	1,001,491	42.47	15.88
いわき	現	256,455	213,401	0	0	43,054	83.21	99.71
	滞	127,512	35,385	0	13,984	78,143	27.75	83.52
	計	383,967	248,786	0	13,984	121,197	64.79	87.87
税務課	現	0	0	0	0	0	—	—
	滞	0	0	0	0	0	—	—
	計	0	0	0	0	0	—	—
合計	現	2,785,540	1,767,854	0	0	1,017,686	63.47	86.73
	滞	9,651,664	937,359	0	6,970,422	1,743,883	9.71	8.87
	計	12,437,204	2,705,213	0	6,970,422	2,761,569	21.75	23.84

ウ 重加算金

(単位:円、%)

区分	調定額 A	収入額 B	過誤納金 未処理額 C	不納欠損額	未納繰越額	収入歩合 B-C		
						A		
						本年度	前年度	
地方振興局								
県北	現	5,715,769	4,229,464	0	0	1,486,305	74.00	97.84
	滞	13,482,738	235,326	0	1,561,716	11,685,696	1.75	0.00
	計	19,198,507	4,464,790	0	1,561,716	13,172,001	23.26	44.72
県中	現	12,823,595	10,904,412	0	0	1,919,183	85.03	90.16
	滞	26,767,349	0	0	17,744,354	9,022,995	0.00	0.02
	計	39,590,944	10,904,412	0	17,744,354	10,942,178	27.54	29.95
県南	現	2,475,635	1,821,117	0	0	654,518	73.56	5.83
	滞	27,247,216	0	0	0	27,247,216	0.00	0.00
	計	29,722,851	1,821,117	0	0	27,901,734	6.13	0.38
会津	現	2,382,626	2,382,626	0	0	0	100.00	100.00
	滞	0	0	0	0	0	—	0.00
	計	2,382,626	2,382,626	0	0	0	100.00	56.09
南会津	現	17,701	17,701	0	0	0	100.00	100.00
	滞	0	0	0	0	0	—	—
	計	17,701	17,701	0	0	0	100.00	100.00
相双	現	8,474,022	8,408,996	0	0	65,026	99.23	31.38
	滞	9,803,295	1,510,135	0	673,196	7,619,964	15.40	81.92
	計	18,277,317	9,919,131	0	673,196	7,684,990	54.27	64.45
いわき	現	14,561,660	12,081,076	0	0	2,480,584	82.96	99.27
	滞	13,477,574	680,924	0	1,377,943	11,418,707	5.05	12.09
	計	28,039,234	12,762,000	0	1,377,943	13,899,291	45.51	26.13
税務課	現	0	0	0	0	0	—	—
	滞	0	0	0	0	0	—	—
	計	0	0	0	0	0	—	—
合計	現	46,451,008	39,845,392	0	0	6,605,616	85.78	77.98
	滞	90,778,172	2,426,385	0	21,357,209	66,994,578	2.67	15.18
	計	137,229,180	42,271,777	0	21,357,209	73,600,194	30.80	33.48

3 令和5年度県税の納税義務者等

(1) 税目別

(単位:人、件)

区分 税目		調 定		収 入		不 納 欠 損		未 納 繰 越		督促件数	過誤納金 未処理件数	
		義務者数	件数	義務者数	件数	義務者数	件数	義務者数	件数			
法人県民税	現	43,941	59,619	43,498	59,055	5	6	438	558	2,348	2	
	滞	0	1,469	0	340	111	182	470	947	4	0	
	計	43,941	61,088	43,498	59,395	116	188	908	1,505	2,352	2	
県民税利子割	現	262	4,553	262	4,553	0	0	0	0	0	0	
県民税配当割	現	3,273	7,574	3,273	7,574	0	0	0	0	1	0	
県民税譲渡割	現	154	504	154	504	0	0	0	0	0	0	
個人事業税	現	11,802	22,982	11,609	22,623	0	0	193	359	2,362	1	
	滞	0	753	0	230	22	54	202	469	0	0	
	計	11,802	23,735	11,609	22,853	22	54	395	828	2,362	1	
法人事業税	現	17,159	29,554	17,046	29,375	0	0	113	179	649	1	
	滞	0	442	0	97	36	74	143	271	4	0	
	計	17,159	29,996	17,046	29,472	36	74	256	450	653	1	
地方消費税	譲	1	12	1	12	0	0	0	0	0	0	
	貸	1	12	1	12	0	0	0	0	0	0	
	計	2	24	2	24	0	0	0	0	0	0	
不動産取得税	現	12,901	19,105	12,787	18,943	0	0	114	162	1,834	0	
	滞	0	735	0	197	31	50	352	488	0	0	
	計	12,901	19,840	12,787	19,140	31	50	466	650	1,834	0	
県たばこ税	現	16	135	16	135	0	0	0	0	0	0	
	滞	0	0	0	0	0	0	0	0	0	0	
	計	16	135	16	135	0	0	0	0	0	0	
ゴルフ場利用税	現	35	394	35	394	0	0	0	0	5	0	
	滞	0	11	0	0	0	0	2	11	0	0	
	計	35	405	35	394	0	0	2	11	5	0	
自動車税	環境性能割	現	17,224	22,862	17,224	22,862	0	0	0	0	3	0
		滞	0	0	0	0	0	0	0	0	0	0
		計	17,224	22,862	17,224	22,862	0	0	0	0	3	0
	種別割	現	609,893	889,176	607,418	886,450	3	4	2,472	2,722	71,225	4
		滞	0	5,320	0	1,914	39	47	2,156	3,359	11	0
		計	609,893	894,496	607,418	888,364	42	51	4,628	6,081	71,236	4
	計	現	627,117	912,038	624,642	909,312	3	4	2,472	2,722	71,228	4
		滞	0	5,320	0	1,914	39	47	2,156	3,359	11	0
		計	627,117	917,358	624,642	911,226	42	51	4,628	6,081	71,239	4
鉦区税	現	35	92	35	92	0	0	0	0	0	0	
	滞	0	0	0	0	0	0	0	0	0	0	
	計	35	92	35	92	0	0	0	0	0	0	
固定資産税	現	1	3	1	3	0	0	0	0	0	0	
	滞	0	0	0	0	0	0	0	0	0	0	
	計	1	3	1	3	0	0	0	0	0	0	
軽油引取税	現	160	2,390	155	2,385	0	0	5	5	2	0	
	滞	0	4	0	4	0	0	0	0	0	0	
	計	160	2,394	155	2,389	0	0	5	5	2	0	
狩 獵 税	現	1	2	1	2	0	0	0	0	0	0	
産業廃棄物税	現	26	138	26	138	0	0	0	0	0	0	
	滞	0	0	0	0	0	0	0	0	0	0	
	計	26	138	26	138	0	0	0	0	0	0	
旧法による税 (自動車取得税)	現	0	4	0	4	0	0	0	0	0	0	
	滞	0	0	0	0	0	0	0	0	0	0	
	計	0	4	0	4	0	0	0	0	0	0	
旧法による税 (自動車税)	現	3	5	0	1	0	0	3	4	0	0	
	滞	0	3,843	0	403	498	855	1,213	2,585	0	0	
	計	3	3,848	0	404	498	855	1,216	2,589	0	0	
県 税 計	現	716,888	1,059,116	713,542	1,055,117	8	10	3,338	3,989	78,429	8	
	滞	-	12,577	-	3,185	737	1,262	4,538	8,130	19	0	
	計	716,888	1,071,693	713,542	1,058,302	745	1,272	7,876	12,119	78,448	8	

- (注) 1 個人県民税を除く。
 2 調定及び収入の義務者数には、滞納繰越分を含まない。
 3 過誤納金未処理の件数は、歳入還付分のみである。

(2) 地方振興局別

(単位:人、件)

区分	調定		収入		不納欠損		未納繰越		督促件数	過誤納金 未処理件数
	義務者数	件数	義務者数	件数	義務者数	件数	義務者数	件数		
地方振興局										
県北	201,424	301,677	200,686	298,452	174	333	1,800	2,892	17,269	4
県中	192,042	294,732	190,849	289,500	232	385	3,040	4,847	23,215	0
県南	52,776	75,668	52,636	75,032	52	82	344	554	6,764	3
会津	78,196	108,552	77,985	107,913	77	102	422	537	9,556	0
南会津	8,723	12,583	8,723	12,572	4	6	5	5	1,073	0
相双	54,200	86,390	54,027	85,680	57	101	415	609	4,980	1
いわき	129,524	192,065	128,633	189,127	149	263	1,850	2,675	15,591	0
税務課	3	26	3	26	0	0	0	0	0	0
県税計	716,888	1,071,693	713,542	1,058,302	745	1,272	7,876	12,119	78,448	8

- (注) 1 個人県民税を除く。
2 調定及び収入の義務者数には、滞納繰越分を含まない。
3 過誤納金未処理の件数は、歳入還付分のみである。

(2) 歳出還付

1) 科目別(令和4年度からの繰越分)

(単位:件、円)

区分	発生						処理				現在		還付加算金	
	調定の減		その他		計		還付		充当		件数	金額	件数	金額
	件数	金額	件数	金額	件数	金額	件数	金額	件数	金額				
税目	件数	金額	件数	金額	件数	金額	件数	金額	件数	金額	件数	金額	件数	金額
県税計	112	39,433,357	33	1,905,215	145	41,338,572	119	40,463,940	26	874,632	0	0	5	30,022
個人	0	0	0	0	0	0	0	0	0	0	0	0	0	0
法人	19	607,300	3	74,800	22	682,100	19	605,400	3	76,700	0	0	2	2,600
利子割	6	1,435	0	0	6	1,435	6	1,435	0	0	0	0	0	0
配当割	0	0	0	0	0	0	0	0	0	0	0	0	0	0
株式等譲渡所得割	0	0	0	0	0	0	0	0	0	0	0	0	0	0
計	25	608,735	3	74,800	28	683,535	25	606,835	3	76,700	0	0	2	2,600
個人	0	0	0	0	0	0	0	0	0	0	0	0	0	0
法人	26	32,441,500	3	181,564	29	32,623,064	28	32,611,583	1	11,481	0	0	2	22,422
計	26	32,441,500	3	181,564	29	32,623,064	28	32,611,583	1	11,481	0	0	2	22,422
不動産取得税	56	6,333,100	5	862,400	61	7,195,500	61	7,195,500	0	0	0	0	1	5,000
県たばこ税	0	0	0	0	0	0	0	0	0	0	0	0	0	0
ゴルフ場利用税	0	0	0	0	0	0	0	0	0	0	0	0	0	0
自動車税種別割	1	11,400	22	786,451	23	797,851	1	11,400	22	786,451	0	0	0	0
自動車税環境性能割	0	0	0	0	0	0	0	0	0	0	0	0	0	0
鉱区税	0	0	0	0	0	0	0	0	0	0	0	0	0	0
軽油引取税	4	38,622	0	0	4	38,622	4	38,622	0	0	0	0	0	0
産業廃棄物税	0	0	0	0	0	0	0	0	0	0	0	0	0	0
旧法による税(自動車取得税)	0	0	0	0	0	0	0	0	0	0	0	0	0	0
旧法による税(自動車税)	0	0	0	0	0	0	0	0	0	0	0	0	0	0
税外収入計	15	228,584	19	168,876	34	397,460	33	323,717	1	73,743	0	0	3	28,631
延滞金	11	31,384	19	168,876	30	200,260	29	126,517	1	73,743	0	0	1	2,431
過少申告加算金	4	197,200	0	0	4	197,200	4	197,200	0	0	0	0	2	26,200
不申告加算金	0	0	0	0	0	0	0	0	0	0	0	0	0	0
重加算金	0	0	0	0	0	0	0	0	0	0	0	0	0	0
事故徴収金	0	0	0	0	0	0	0	0	0	0	0	0	0	0
総計	127	39,661,941	52	2,074,091	179	41,736,032	152	40,787,657	27	948,375	0	0	8	58,653

2) 科目別(令和4年度以前収入分で令和5年度発生分)

(単位:件、円)

区分	発生		処理				現在		還付加算金	
	件数	金額	還付		充当		件数	金額	件数	金額
			件数	金額	件数	金額				
税目	件数	金額	件数	金額	件数	金額	件数	金額	件数	金額
県税計	7,869	2,643,820,690	7,390	2,591,150,320	314	16,933,251	165	35,737,119	1,324	10,085,902
個人	0	0	0	0	0	0	0	0	0	0
法人	3,198	180,604,300	2,901	158,962,500	262	7,607,500	35	14,034,300	136	763,900
利子割	0	0	0	0	0	0	0	0	0	0
配当割	2	627	2	627	0	0	0	0	0	0
株式等譲渡所得割	0	0	0	0	0	0	0	0	0	0
計	3,200	180,604,927	2,903	158,963,127	262	7,607,500	35	14,034,300	136	763,900
個人	127	5,855,800	122	5,482,200	3	326,100	2	47,500	18	40,700
法人	3,273	2,306,914,463	3,187	2,283,731,257	29	7,996,406	57	15,186,800	1,121	9,118,702
計	3,400	2,312,770,263	3,309	2,289,213,457	32	8,322,506	59	15,234,300	1,139	9,159,402
不動産取得税	1,195	148,894,100	1,122	141,799,100	9	785,100	64	6,309,900	49	162,600
県たばこ税	1	287	0	0	1	287	0	0	0	0
ゴルフ場利用税	0	0	0	0	0	0	0	0	0	0
自動車税種別割	56	1,021,858	43	729,200	9	187,258	4	105,400	0	0
自動車税環境性能割	2	39,800	2	39,800	0	0	0	0	0	0
鉱区税	0	0	0	0	0	0	0	0	0	0
軽油引取税	9	369,836	9	369,836	0	0	0	0	0	0
産業廃棄物税	0	0	0	0	0	0	0	0	0	0
旧法による税(自動車取得税)	0	0	0	0	0	0	0	0	0	0
旧法による税(自動車税)	6	119,619	2	35,800	1	30,600	3	53,219	0	0
税外収入計	204	659,360	140	639,091	60	17,167	4	3,102	3	7,377
延滞金	193	520,594	129	500,325	60	17,167	4	3,102	1	1,200
過少申告加算金	6	17,687	6	17,687	0	0	0	0	0	0
不申告加算金	4	112,891	4	112,891	0	0	0	0	2	6,177
重加算金	1	8,188	1	8,188	0	0	0	0	0	0
事故徴収金	0	0	0	0	0	0	0	0	0	0
総計	8,073	2,644,480,050	7,530	2,591,789,411	374	18,950,418	169	35,740,221	1,327	10,093,279

※ 還付と充当がある場合には、件数は還付のみで表記している。

区分	発生		処理				現在		還付加算金	
	件数	金額	還付		充当		件数	金額	件数	金額
			件数	金額	件数	金額				
税目	件数	金額	件数	金額	件数	金額	件数	金額	件数	金額
歳出還付計(税外収入含む)	8,252	2,686,216,082	7,682	2,632,577,068	401	17,898,793	169	35,740,221	1,335	10,151,932

(3) 地方振興局別

1) 歳入還付(令和5年度発生分)

(単位:件、円)

区分	発 生						処 理				現 在		還付加算金	
	調定の減		その他		計		還付		充当					
	件数	金額	件数	金額	件数	金額	件数	金額	件数	金額	件数	金額	件数	金額
地方振興局														
県北	15,090	540,322,002	617	16,238,699	15,707	556,560,701	15,525	551,931,615	171	4,326,295	11	302,791	189	779,448
県中	18,397	719,001,649	657	21,428,499	19,054	740,430,148	18,810	724,836,113	241	15,587,814	3	6,221	237	1,056,017
県南	4,276	372,989,813	159	5,561,666	4,435	378,551,479	4,368	376,161,544	64	2,271,135	3	118,800	66	335,470
会津	6,525	321,289,623	208	3,842,030	6,733	325,131,653	6,671	323,634,976	62	1,496,677	0	0	65	306,716
南会津	729	39,214,888	25	502,100	754	39,716,988	748	39,629,300	6	87,688	0	0	13	54,136
相双	4,842	1,248,371,069	241	17,471,234	5,083	1,265,842,303	5,017	1,263,816,064	64	2,010,877	2	15,362	89	616,174
いわき	10,471	541,580,322	530	13,020,983	11,001	554,601,305	10,811	542,701,626	187	11,898,534	3	1,145	113	481,267
税務課	0	0	0	0	0	0	0	0	0	0	0	0	0	0
計	60,330	3,782,769,366	2,437	78,065,211	62,767	3,860,834,577	61,950	3,822,711,238	795	37,679,020	22	444,319	772	3,629,228

2) 歳出還付

ア 令和4年度からの繰越分

(単位:件、円)

区分	発 生						処 理				現 在		還付加算金	
	調定の減		その他		計		還付		充当					
	件数	金額	件数	金額	件数	金額	件数	金額	件数	金額	件数	金額	件数	金額
地方振興局														
県北	22	850,397	14	1,114,072	36	1,964,469	35	1,958,398	1	6,071	0	0	0	0
県中	58	5,206,257	26	773,360	84	5,979,617	62	5,217,434	22	762,183	0	0	3	7,600
県南	12	1,748,295	3	17,540	15	1,765,835	15	1,765,835	0	0	0	0	0	0
会津	10	851,400	3	2,076	13	853,476	13	853,476	0	0	0	0	0	0
南会津	2	1,500	0	0	2	1,500	2	1,500	0	0	0	0	0	0
相双	1	45,000	1	60	2	45,060	1	45,000	1	60	0	0	0	0
いわき	22	30,959,092	5	166,983	27	31,126,075	24	30,946,014	3	180,061	0	0	5	51,053
税務課	0	0	0	0	0	0	0	0	0	0	0	0	0	0
計	127	39,661,941	52	2,074,091	179	41,736,032	152	40,787,657	27	948,375	0	0	8	58,653

イ 令和4年度以前収入分で令和5年度発生分

(単位:件、円)

区分	発 生		処 理				現 在		還付加算金				
			還 付		充 当								
	件数	金額	件数	金額	件数	金額	件数	金額	件数	金額			
地方振興局													
県北	1,886	520,178,266	1,766	504,284,869	73	6,518,305	47	9,375,092	306	2,004,704			
県中	2,814	615,916,008	2,615	599,611,553	112	4,565,026	87	11,739,429	436	2,908,889			
県南	547	231,086,569	516	230,377,932	23	489,037	8	219,600	105	1,167,207			
会津	751	191,428,678	714	190,929,407	26	357,971	11	141,300	121	924,891			
南会津	81	18,702,592	77	18,364,744	4	337,848	0	0	20	82,509			
相双	693	260,470,851	597	258,011,797	90	2,148,454	6	310,600	117	837,529			
いわき	1,301	806,697,086	1,245	790,209,109	46	2,533,777	10	13,954,200	222	2,167,550			
税務課	0	0	0	0	0	0	0	0	0	0			
計	8,073	2,644,480,050	7,530	2,591,789,411	374	16,950,418	169	35,740,221	1,327	10,093,279			

5 令和5年度不納欠損

(1) 税目別

(単位: 件、円)

税目	区分	法第15条の7第4項該当のもの		法第18条第1項該当のもの(5年消滅時効)				法第15条の7第5項該当のもの		計	
		(処分停止後3年経過消滅)		滞納処分停止中のもの		その他のもの		(納付(入)義務直ちに消滅等)			
		件数	金額	件数	金額	件数	金額	件数	金額	件数	金額
現年課税分		0	0	0	0	0	0	100	1,173,000	100	1,173,000
滞納繰越分		4,354	176,653,567	4,402	78,713,537	4,504	47,624,544	2,160	31,722,318	15,420	334,713,966
滞納繰越内訳	個人県民税	3,741	45,685,465	3,820	51,293,361	4,504	47,624,544	2,093	24,702,369	14,158	169,305,739
	法人県民税	66	13,392,308	87	2,634,813	0	0	29	410,704	182	16,437,825
	個人事業税	23	7,578,769	29	2,495,160	0	0	2	49,900	54	10,123,829
	法人事業税	41	90,907,318	25	4,955,215	0	0	8	743,940	74	96,606,473
	不動産取得税	29	1,728,405	16	690,300	0	0	5	5,076,650	50	7,495,355
	県たばこ税	0	0	0	0	0	0	0	0	0	0
	ゴルフ場利用税	0	0	0	0	0	0	0	0	0	0
	自動車税環境性能割	0	0	0	0	0	0	0	0	0	0
	自動車税種別割	27	933,300	0	0	0	0	20	692,130	47	1,625,430
	鉱区税	0	0	0	0	0	0	0	0	0	0
	軽油引取税	0	0	0	0	0	0	0	0	0	0
	産業廃棄物税	0	0	0	0	0	0	0	0	0	0
	旧法による税(自動車取得税)	0	0	0	0	0	0	0	0	0	0
旧法による税(自動車税)	427	16,428,002	425	16,644,688	0	0	3	46,625	855	33,119,315	
県税計		4,354	176,653,567	4,402	78,713,537	4,504	47,624,544	2,260	32,895,318	15,520	335,886,966
税外収入		136	28,490,633	80	1,955,597	0	0	11	1,272,661	227	31,718,891
総計		4,490	205,144,200	4,482	80,669,134	4,504	47,624,544	2,271	34,167,979	15,747	367,605,857

(2) 地方振興局別

(単位: 件、円)

地方振興局	区分	法第15条の7第4項該当のもの		法第18条第1項該当のもの(5年消滅時効)				法第15条の7第5項該当のもの		計	
		(処分停止後3年経過消滅)		滞納処分停止中のもの		その他のもの		(納付(入)義務直ちに消滅等)			
		件数	金額	件数	金額	件数	金額	件数	金額	件数	金額
県北		763	25,672,586	828	17,162,282	1,255	16,188,246	700	8,887,592	3,546	67,910,706
県中		1,238	132,776,388	927	28,629,161	2,574	24,642,262	222	2,267,295	4,961	188,315,106
県南		265	4,070,204	291	2,789,282	244	2,021,749	24	818,787	824	9,700,022
会津		429	5,911,767	163	1,256,136	186	2,104,036	184	1,644,663	962	10,916,602
南会津		45	1,675,737	1	31,600	2	29,545	10	5,024,132	58	6,761,014
相双		312	6,865,325	247	6,775,465	243	2,638,706	646	7,532,371	1,448	23,811,867
いわき		1,438	28,172,193	2,025	24,025,208	0	0	485	7,993,139	3,948	60,190,540
計		4,490	205,144,200	4,482	80,669,134	4,504	47,624,544	2,271	34,167,979	15,747	367,605,857

第3章 徵収状況

1 令和5年度県税の時期別徴収状況

(1) 税目別（個人県民税を除く）

区 分 税 目		調 定		納期内収入		納期内収入率		納		
		件数	金額	件数	金額	件数	金額	差 押		
								件数	金額	
法人県民税	現	59,619	5,498,470,900	53,028	5,312,084,059	88.94	96.61	0	0	
	滞	1,469	66,786,751	0	0	0.00	0.00	0	0	
	計	61,088	5,565,257,651	53,028	5,312,084,059	86.81	95.45	0	0	
県民税利子割	現	4,553	121,142,463	4,550	121,044,292	99.93	99.92	0	0	
県民税配当割	現	7,574	1,610,108,111	7,555	1,609,976,758	99.75	99.99	0	0	
県民税譲渡所得割	現	504	1,740,755,186	503	1,740,689,416	99.80	100.00	0	0	
個人事業税	現	22,982	2,000,276,000	19,131	1,699,040,300	83.24	84.94	0	0	
	滞	753	93,188,741	0	400	0.00	0.00	0	0	
	計	23,735	2,093,464,741	19,131	1,699,040,700	80.60	81.16	0	0	
法人事業税	現	29,554	68,297,267,800	26,765	67,326,597,601	90.56	98.58	0	0	
	滞	442	342,138,703	0	0	0.00	0.00	0	0	
	計	29,996	68,639,406,503	26,765	67,326,597,601	89.23	98.09	0	0	
地方消費税	譲	12	43,454,308,662	12	43,454,308,662	100.00	100.00	0	0	
	貨	12	4,594,386,956	12	4,594,386,956	100.00	100.00	0	0	
	計	24	48,048,695,618	24	48,048,695,618	100.00	100.00	0	0	
不動産取得税	現	19,105	3,621,608,700	16,263	3,328,511,700	85.12	91.91	0	0	
	滞	735	115,210,658	0	11,800	0.00	0.01	1	200	
	計	19,840	3,736,819,358	16,263	3,328,523,500	81.97	89.07	1	200	
県たばこ税	現	135	2,573,218,780	133	2,573,218,466	98.52	100.00	0	0	
	滞	0	0	0	0	-	-	0	0	
	計	135	2,573,218,780	133	2,573,218,466	98.52	100.00	0	0	
ゴルフ場利用税	現	394	530,597,325	380	516,559,500	96.45	97.35	0	0	
	滞	11	7,893,391	0	0	0.00	0.00	0	0	
	計	405	538,490,716	380	516,559,500	93.83	95.93	0	0	
自動車税	環境性能割	現	22,862	1,930,859,800	22,858	1,930,743,800	99.98	99.99	0	0
		滞	0	0	0	0	-	-	0	0
		計	22,862	1,930,859,800	22,858	1,930,743,800	99.98	99.99	0	0
	種別割	現	889,176	29,707,611,899	759,187	24,971,652,751	85.38	84.06	0	0
		滞	5,320	198,945,863	0	1,300	0.00	0.00	0	0
		計	894,496	29,906,557,762	759,187	24,971,654,051	84.87	83.50	0	0
	計	現	912,038	31,638,471,699	782,045	26,902,396,551	85.75	85.03	0	0
		滞	5,320	198,945,863	0	1,300	0.00	0.00	0	0
		計	917,358	31,837,417,562	782,045	26,902,397,851	85.25	84.50	0	0
鉱区税	現	92	10,373,300	91	10,370,100	98.91	99.97	0	0	
	滞	0	0	0	0	-	-	0	0	
	計	92	10,373,300	91	10,370,100	98.91	99.97	0	0	
固定資産税	現	3	2,851,045,400	3	2,851,045,400	100.00	100.00	0	0	
軽油引取税	現	2,390	21,998,915,614	2,043	12,294,550,220	85.48	55.89	277	9,273,067,539	
	滞	4	105,287,039	0	0	0.00	0.00	4	105,287,039	
	計	2,394	22,104,202,653	2,043	12,294,550,220	85.34	55.62	281	9,378,354,578	
産業廃棄物税	現	138	450,312,154	138	450,312,154	100.00	100.00	0	0	
	滞	0	0	0	0	-	-	0	0	
	計	138	450,312,154	138	450,312,154	100.00	100.00	0	0	
狩猟税	現	2	12,364,100	2	12,364,100	100.00	100.00	0	0	
旧法による税 (自動車税取得税)	現	4	165,324,100	4	165,324,100	-	-	0	0	
	滞	0	0	0	0	-	-	0	0	
	計	4	165,324,100	4	165,324,100	-	-	0	0	
旧法による税 (自動車税)	現	5	200,200	0	0	0.00	0.00	0	0	
	滞	3,843	139,903,508	0	0	0.00	0.00	0	0	
	計	3,848	140,103,708	0	0	0.00	0.00	0	0	
県税計	現	1,059,116	191,169,147,450	912,658	174,962,780,335	86.17	91.52	277	9,273,067,539	
	滞	12,577	1,069,354,654	0	13,500	0.00	0.00	5	105,287,239	
	計	1,071,693	192,238,502,104	912,658	174,962,793,835	85.16	91.01	282	9,378,354,778	

(注) 収入額は、過誤納金未処理額を除く。

(単位:件、円、%)

期		後		差		押		後		入		収入額計	
前		入		差		押		後		入		収入額計	
直納(含庁内)		出張徴収		直納(含庁内)		滞納処分収入		換価収入		収入額計		収入額計	
件数	金額	件数	金額	件数	金額	件数	金額	件数	金額	件数	金額	件数	金額
5,858	163,006,526	1	22,000	72	3,022,422	0	0	96	6,284,135	59,055	5,484,419,142		
198	5,871,397	3	51,000	46	1,361,157	0	0	93	2,045,653	340	9,329,207		
6,056	168,877,923	4	73,000	118	4,383,579	0	0	189	8,329,788	59,395	5,493,748,349		
3	98,171	0	0	0	0	0	0	0	0	4,553	121,142,463		
19	131,353	0	0	0	0	0	0	0	0	7,574	1,610,108,111		
1	65,770	0	0	0	0	0	0	0	0	504	1,740,755,186		
3,283	230,383,655	0	0	81	11,190,185	0	0	128	8,949,566	22,623	1,949,563,706		
112	10,194,976	0	0	42	4,763,657	0	0	76	7,290,864	230	22,249,897		
3,395	240,578,631	0	0	123	15,953,842	0	0	204	16,240,430	22,853	1,971,813,603		
2,574	884,597,423	0	0	11	5,003,261	0	0	25	30,745,472	29,375	68,246,943,757		
69	16,658,609	0	0	9	4,970,183	0	0	19	2,924,289	97	24,553,081		
2,643	901,256,032	0	0	20	9,973,444	0	0	44	33,669,761	29,472	68,271,496,838		
0	0	0	0	0	0	0	0	0	0	12	43,454,308,662		
0	0	0	0	0	0	0	0	0	0	12	4,594,386,956		
0	0	0	0	0	0	0	0	0	0	24	48,048,695,618		
2,612	259,509,900	0	0	40	4,518,129	0	0	28	2,521,754	18,943	3,595,061,483		
107	8,320,350	0	0	28	9,565,779	0	0	61	5,658,926	197	23,557,055		
2,719	267,830,250	0	0	68	14,083,908	0	0	89	8,180,680	19,140	3,618,618,538		
2	314	0	0	0	0	0	0	0	0	135	2,573,218,780		
0	0	0	0	0	0	0	0	0	0	0	0		
2	314	0	0	0	0	0	0	0	0	135	2,573,218,780		
14	14,037,825	0	0	0	0	0	0	0	0	394	530,597,325		
0	0	0	0	0	0	0	0	0	0	26,345	26,345		
14	14,037,825	0	0	0	0	0	0	0	0	394	530,623,670		
4	116,000	0	0	0	0	0	0	0	0	22,862	1,930,859,800		
0	0	0	0	0	0	0	0	0	0	0	0		
4	116,000	0	0	0	0	0	0	0	0	22,862	1,930,859,800		
125,293	4,558,732,941	5	190,200	595	33,018,771	1	5,844	1,369	43,621,922	886,450	29,607,222,429		
1,155	45,563,616	4	82,300	337	14,449,355	5	248,656	413	13,255,399	1,914	73,600,626		
126,448	4,604,296,557	9	272,500	932	47,468,126	6	254,500	1,782	56,877,321	888,364	29,680,823,055		
125,297	4,558,848,941	5	190,200	595	33,018,771	1	5,844	1,369	43,621,922	909,312	31,538,082,229		
1,155	45,563,616	4	82,300	337	14,449,355	5	248,656	413	13,255,399	1,914	73,600,626		
126,452	4,604,412,557	9	272,500	932	47,468,126	6	254,500	1,782	56,877,321	911,226	31,611,682,855		
1	3,200	0	0	0	0	0	0	0	0	92	10,373,300		
0	0	0	0	0	0	0	0	0	0	0	0		
1	3,200	0	0	0	0	0	0	0	0	92	10,373,300		
0	0	0	0	0	0	0	0	0	0	3	2,851,045,400		
65	2,258,412	0	0	0	0	0	0	0	0	2,385	21,569,876,171		
0	0	0	0	0	0	0	0	0	0	4	105,287,039		
65	2,258,412	0	0	0	0	0	0	0	0	2,389	21,675,163,210		
0	0	0	0	0	0	0	0	0	0	138	450,312,154		
0	0	0	0	0	0	0	0	0	0	0	0		
0	0	0	0	0	0	0	0	0	0	138	450,312,154		
0	0	0	0	0	0	0	0	0	0	2	12,364,100		
0	0	0	0	0	0	0	0	0	0	4	165,324,100		
0	0	0	0	0	0	0	0	0	0	0	0		
0	0	0	0	0	0	0	0	0	0	4	165,324,100		
1	63,593	0	0	0	0	0	0	0	11,203	1	74,796		
76	2,521,538	0	0	167	6,883,501	5	164,631	155	4,817,176	403	14,386,846		
77	2,585,131	0	0	167	6,883,501	5	164,631	155	4,828,379	404	14,461,642		
139,730	6,113,005,083	6	212,200	799	56,752,768	1	5,844	1,646	92,134,052	1,055,117	190,497,957,821		
1,717	89,130,486	7	133,300	629	41,993,632	10	413,287	817	36,018,652	3,185	272,990,096		
141,447	6,202,135,569	13	345,500	1,428	98,746,400	11	419,131	2,463	128,152,704	1,058,302	190,770,947,917		

(2) 地方振興局別（個人県民税を除く）

区 分		調 定 額		納 期 内 収 入		納 期 内 収 入 率		納	
								差 押	
								徴収猶予	
地方振興局		件数	金額	件数	金額	件数	金額	件数	金額
県 北	現	298,605	39,481,777,127	264,287	34,065,273,373	88.51	86.28	96	3,937,032,829
	滞	3,072	195,799,223	0	0	-	-	0	0
	計	301,677	39,677,576,350	264,287	34,065,273,373	87.61	85.86	96	3,937,032,829
県 中	現	289,793	40,882,826,906	247,030	34,412,203,560	85.24	84.17	112	4,247,743,777
	滞	4,939	488,788,815	0	0	-	-	4	102,808,477
	計	294,732	41,371,615,721	247,030	34,412,203,560	83.82	83.18	116	4,350,552,254
県 南	現	75,100	11,589,530,516	62,137	10,573,119,606	82.74	91.23	22	296,066,188
	滞	568	117,419,571	0	0	-	-	1	2,478,762
	計	75,668	11,706,950,087	62,137	10,573,119,606	82.12	90.31	23	298,544,950
会 津	現	108,036	10,245,285,155	89,887	9,493,344,304	83.20	92.66	24	11,549,121
	滞	516	23,846,700	0	0	-	-	0	0
	計	108,552	10,269,131,855	89,887	9,493,344,304	82.81	92.45	24	11,549,121
南 会 津	現	12,567	2,125,767,304	10,506	2,049,792,704	83.60	96.43	0	0
	滞	16	5,436,998	0	0	-	-	0	0
	計	12,583	2,131,204,302	10,506	2,049,792,704	83.49	96.18	0	0
相 双	現	85,582	18,094,005,323	75,783	17,615,288,795	88.55	97.35	0	0
	滞	808	84,419,695	0	7,900	-	-	0	0
	計	86,390	18,178,425,018	75,783	17,615,296,695	87.72	96.90	0	0
い わ き	現	189,407	20,688,895,401	163,002	18,692,698,275	86.06	90.35	23	780,675,624
	滞	2,658	153,643,652	0	5,600	-	-	0	0
	計	192,065	20,842,539,053	163,002	18,692,703,875	84.87	89.69	23	780,675,624
税 務 課	現	26	48,061,059,718	26	48,061,059,718	100.00	100.00	0	0
合 計	現	1,059,116	191,169,147,450	912,658	174,962,780,335	86.17	91.52	277	9,273,067,539
	滞	12,577	1,069,354,654	0	13,500	-	-	5	105,287,239
	計	1,071,693	192,238,502,104	912,658	174,962,793,835	85.16	91.01	282	9,378,354,778

(注) 収入額は、過誤納金未処理額を除く。

(単位:件、円、%)

期		後		收		入				収入額計	
前		入		差		押		後		収入	
直納(含庁内)		出張徴収		直納(含庁内)		滞納処分収入		換価収入			
件数	金額	件数	金額	件数	金額	件数	金額	件数	金額	件数	金額
32,988	1,411,519,069	0	0	142	12,977,748	0	0	229	9,071,373	297,742	39,435,874,392
356	16,335,533	0	0	176	16,466,688	0	0	178	7,246,108	710	40,048,329
33,344	1,427,854,602	0	0	318	29,444,436	0	0	407	16,317,481	298,452	39,475,922,721
40,678	1,781,135,156	0	0	201	14,719,704	0	0	348	13,915,284	288,369	40,469,717,481
615	27,032,137	1	5,000	232	11,604,032	0	0	279	12,285,345	1,131	153,734,991
41,293	1,808,167,293	1	5,000	433	26,323,736	0	0	627	26,200,629	289,500	40,623,452,472
12,554	697,395,310	1	34,500	85	4,686,477	0	0	119	3,850,023	74,918	11,575,152,104
51	4,812,726	0	0	21	3,167,211	0	0	41	4,356,148	114	14,814,847
12,605	702,208,036	1	34,500	106	7,853,688	0	0	160	8,206,171	75,032	11,589,966,951
17,420	701,223,858	1	10,000	126	7,403,745	0	0	341	11,179,152	107,799	10,224,710,180
44	1,659,650	0	0	34	1,415,592	0	15,000	36	889,137	114	3,979,379
17,464	702,883,508	1	10,000	160	8,819,337	0	15,000	377	12,068,289	107,913	10,228,689,559
2,040	75,131,500	1	42,000	3	142,646	0	0	17	658,454	12,567	2,125,767,304
3	94,300	0	0	1	32,571	0	0	1	48,321	5	175,192
2,043	75,225,800	1	42,000	4	175,217	0	0	18	706,775	12,572	2,125,942,496
9,335	425,807,183	3	125,700	72	4,065,153	1	5,844	178	37,134,583	85,372	18,082,427,258
195	16,058,721	4	84,300	17	1,241,116	6	252,948	86	3,976,847	308	21,621,832
9,530	441,865,904	7	210,000	89	5,306,269	7	258,792	264	41,111,430	85,680	18,104,049,090
24,715	1,020,793,007	0	0	170	12,757,295	0	0	414	16,325,183	188,324	20,523,249,384
453	23,137,419	2	44,000	148	8,066,422	4	145,339	196	7,216,746	803	38,615,526
25,168	1,043,930,426	2	44,000	318	20,823,717	4	145,339	610	23,541,929	189,127	20,561,864,910
0	0	0	0	0	0	0	0	0	0	26	48,061,059,718
139,730	6,113,005,083	6	212,200	799	56,752,768	1	5,844	1,646	92,134,052	1,055,117	190,497,957,821
1,717	89,130,486	7	133,300	629	41,993,632	10	413,287	817	36,018,652	3,185	272,990,096
141,447	6,202,135,569	13	345,500	1,428	98,746,400	11	419,131	2,463	128,152,704	1,058,302	190,770,947,917

2 令和5年度未納繰越額の処理状況

(1) 税目別（個人県民税を除く）

区分 税目			A		B		C		D			
			差押中のもの		徴収猶予中のもの		換価猶予中のもの		交付要求中のもの		左のうち参加差押中のもの	
			件数	金額	件数	金額	件数	金額	件数	金額	件数	金額
県民税	人	現滞	12	513,000	0	0	0	0	26	995,969	0	0
		滞	28	6,905,314	0	0	0	0	11	1,301,340	0	0
		計	40	7,418,314	0	0	0	0	37	2,297,309	0	0
	計	現滞	12	513,000	0	0	0	0	26	995,969	0	0
		滞	28	6,905,314	0	0	0	0	11	1,301,340	0	0
		計	40	7,418,314	0	0	0	0	37	2,297,309	0	0
		人	現滞	14	5,882,739	0	0	24	4,909,600	0	0	0
事業税	人	滞	17	5,440,742	0	0	7	318,000	2	128,500	0	0
		計	31	11,323,481	0	0	31	5,227,600	2	128,500	0	0
		法	現滞	9	1,870,497	0	0	9	4,695,922	4	6,533,371	0
	計	滞	12	75,131,913	0	0	0	0	8	17,949,775	0	0
		計	21	77,002,410	0	0	9	4,695,922	12	24,483,146	0	0
		人	現滞	23	7,753,236	0	0	33	9,605,522	4	6,533,371	0
不動産取得税	人	滞	29	80,572,655	0	0	7	318,000	10	18,078,275	0	0
		計	52	88,325,891	0	0	40	9,923,522	14	24,611,646	0	0
		現滞	4	249,200	4	804,200	3	8,318,200	6	775,100	0	0
県たばこ税	人	滞	9	844,126	173	10,816,900	0	0	7	8,516,600	4	8,156,400
		計	13	1,093,326	177	11,621,100	3	8,318,200	13	9,291,700	4	8,156,400
		現滞	0	0	0	0	0	0	0	0	0	0
ゴルフ場 利用税	人	滞	0	0	0	0	0	0	0	0	0	0
		計	0	0	0	0	0	0	0	0	0	0
		現滞	0	0	0	0	0	0	0	0	0	0
自動車税	環境性能割	滞	0	0	0	0	0	0	0	0	0	0
		計	0	0	0	0	0	0	0	0	0	0
		現滞	154	5,674,478	0	0	1	66,700	31	1,053,867	0	0
	種別割	滞	100	3,810,930	0	0	1	66,700	26	872,103	0	0
		計	254	9,485,408	0	0	2	133,400	57	1,925,970	0	0
		現滞	154	5,674,478	0	0	1	66,700	31	1,053,867	0	0
鉦区税	人	滞	100	3,810,930	0	0	1	66,700	26	872,103	0	0
		計	254	9,485,408	0	0	2	133,400	57	1,925,970	0	0
		現滞	0	0	0	0	0	0	0	0	0	0
軽油引取税	人	滞	0	0	5	429,039,443	0	0	0	0	0	0
		計	0	0	5	429,039,443	0	0	0	0	0	0
		現滞	0	0	0	0	0	0	0	0	0	0
産業廃棄物税	人	滞	0	0	0	0	0	0	0	0	0	0
		計	0	0	0	0	0	0	0	0	0	0
		現滞	0	0	0	0	0	0	0	0	0	0
旧法による税 (自動車取得税)	人	滞	0	0	0	0	0	0	0	0	0	0
		計	0	0	0	0	0	0	0	0	0	0
		現滞	0	0	0	0	0	0	0	0	0	0
旧法による税 (自動車税)	人	滞	95	3,411,054	0	0	0	0	12	398,549	5	175,051
		計	95	3,411,054	0	0	0	0	12	398,549	5	175,051
		現滞	0	0	0	0	0	0	0	0	0	0
県税計	人	滞	193	14,189,914	9	429,843,643	37	17,990,422	67	9,358,307	0	0
		計	261	95,544,079	173	10,816,900	8	384,700	66	29,166,867	9	8,331,451
		現滞	454	109,733,993	182	440,660,543	45	18,375,122	133	38,525,174	9	8,331,451

(単位:件、円)

E		F		G				計	
徴収嘱託中のもの		滞納処分停止中のもの		その他のもの		納付(入)委託中のもの		(未納繰越額)	
件数	金額	件数	金額	件数	金額	件数	金額	件数	金額
0	0	14	415,445	506	12,035,604	0	0	558	13,960,018
0	0	312	13,496,775	596	19,316,290	0	0	947	41,019,719
0	0	326	13,912,220	1,102	31,351,894	0	0	1,505	54,979,737
0	0	0	0	0	0	0	0	0	0
0	0	0	0	0	0	0	0	0	0
0	0	0	0	0	0	0	0	0	0
0	0	14	415,445	506	12,035,604	0	0	558	13,960,018
0	0	312	13,496,775	596	19,316,290	0	0	947	41,019,719
0	0	326	13,912,220	1,102	31,351,894	0	0	1,505	54,979,737
0	0	5	3,286,500	316	36,633,455	0	0	359	50,712,294
0	0	92	21,776,023	351	33,151,750	0	0	469	60,815,015
0	0	97	25,062,523	667	69,785,205	0	0	828	111,527,309
0	0	4	1,753,033	153	35,471,220	0	0	179	50,324,043
0	0	110	84,640,017	141	43,257,444	0	0	271	220,979,149
0	0	114	86,393,050	294	78,728,664	0	0	450	271,303,192
0	0	9	5,039,533	469	72,104,675	0	0	538	101,036,337
0	0	202	106,416,040	492	76,409,194	0	0	740	281,794,164
0	0	211	111,455,573	961	148,513,869	0	0	1,278	382,830,501
0	0	0	0	145	16,400,517	0	0	162	26,547,217
0	0	121	41,672,551	178	22,308,071	0	0	488	84,158,248
0	0	121	41,672,551	323	38,708,588	0	0	650	110,705,465
0	0	0	0	0	0	0	0	0	0
0	0	0	0	0	0	0	0	0	0
0	0	0	0	0	0	0	0	0	0
0	0	0	0	0	0	0	0	0	0
0	0	11	7,867,046	0	0	0	0	11	7,867,046
0	0	11	7,867,046	0	0	0	0	11	7,867,046
0	0	0	0	0	0	0	0	0	0
0	0	0	0	0	0	0	0	0	0
0	0	0	0	0	0	0	0	0	0
0	0	42	947,159	2,494	92,498,466	0	0	2,722	100,240,670
0	0	893	33,340,490	2,339	85,629,584	0	0	3,359	123,719,807
0	0	935	34,287,649	4,833	178,128,050	0	0	6,081	223,960,477
0	0	42	947,159	2,494	92,498,466	0	0	2,722	100,240,670
0	0	893	33,340,490	2,339	85,629,584	0	0	3,359	123,719,807
0	0	935	34,287,649	4,833	178,128,050	0	0	6,081	223,960,477
0	0	0	0	0	0	0	0	0	0
0	0	0	0	0	0	0	0	0	0
0	0	0	0	0	0	0	0	0	0
0	0	0	0	0	0	0	0	5	429,039,443
0	0	0	0	0	0	0	0	0	0
0	0	0	0	0	0	0	0	5	429,039,443
0	0	0	0	0	0	0	0	0	0
0	0	0	0	0	0	0	0	0	0
0	0	0	0	0	0	0	0	0	0
0	0	0	0	4	125,404	0	0	4	125,404
0	0	1,207	44,963,259	1,271	43,624,485	0	0	2,585	92,397,347
0	0	1,207	44,963,259	1,275	43,749,889	0	0	2,589	92,522,751
0	0	65	6,402,137	3,618	193,164,666	0	0	3,989	670,949,089
0	0	2,746	247,756,161	4,876	247,287,624	0	0	8,130	630,956,331
0	0	2,811	254,158,298	8,494	440,452,290	0	0	12,119	1,301,905,420

(2) 地方振興局別(個人県民税を除く)

区分		差押中のもの		徴収猶予中のもの		換価猶予中のもの		交付要求(参加差押)中のもの	
		件数	金額	件数	金額	件数	金額	件数	金額
地方振興局	現	43	8,428,053	1	238,000	11	2,581,300	15	1,336,500
	滞	82	4,359,347	21	807,100	8	384,700	23	3,444,747
	計	125	12,787,400	22	1,045,100	19	2,966,000	38	4,781,247
北 県	現	73	2,867,446	3	326,130,080	0	0	19	6,617,671
	滞	78	21,559,524	47	3,855,000	0	0	26	24,945,161
	計	151	24,426,970	50	329,985,080	0	0	30	31,562,832
中 県	現	6	341,024	2	2,755,678	0	0	2	67,400
	滞	24	66,491,328	33	1,511,000	0	0	3	127,624
	計	30	66,832,352	35	4,266,678	0	0	5	195,024
南 県	現	34	1,149,087	1	276,900	6	8,317,300	7	379,000
	滞	6	215,456	24	1,848,800	0	0	3	168,000
	計	40	1,364,543	25	2,125,700	6	8,317,300	10	547,000
津 会	現	0	0	0	0	0	0	0	0
	滞	0	0	0	0	0	0	0	0
	計	0	0	0	0	0	0	0	0
南 会 津	現	4	108,921	0	0	0	0	4	176,200
	滞	6	213,210	39	1,853,400	0	0	1	19,100
	計	10	322,131	39	1,853,400	0	0	5	195,300
双 相	現	33	1,295,383	2	100,442,985	20	7,091,822	20	781,536
	滞	65	2,705,214	9	941,600	0	0	10	462,235
	計	98	4,000,597	22	101,384,585	20	7,091,822	30	1,243,771
い わ き	現	193	14,189,914	9	429,843,643	37	17,990,422	67	9,358,307
	滞	261	95,544,079	173	10,816,900	8	384,700	66	29,166,867
	計	454	109,733,993	182	440,660,543	45	18,375,122	133	38,525,174
合 計	現	193	14,189,914	9	429,843,643	37	17,990,422	67	9,358,307
	滞	261	95,544,079	173	10,816,900	8	384,700	66	29,166,867
	計	454	109,733,993	182	440,660,543	45	18,375,122	133	38,525,174

(単位:件、円)

徴収嘱託中のもの		滞納処分停止中のもの		その他のもの		未納繰越額計	
件数	金額	件数	金額	件数	金額	件数	金額
0	0	11	1,432,592	781	31,878,990	862	45,895,435
0	0	791	77,998,307	1,105	43,312,610	2,030	130,306,811
0	0	802	79,430,899	1,886	75,191,600	2,892	176,202,246
0	0	15	929,078	1,314	76,565,150	1,424	413,109,425
0	0	917	72,877,762	2,355	103,747,144	3,423	226,984,591
0	0	932	73,806,840	3,669	180,312,294	4,847	640,094,016
0	0	4	62,434	167	11,085,176	181	14,311,712
0	0	212	23,490,288	101	8,021,363	373	99,641,603
0	0	216	23,552,722	268	19,106,539	554	113,953,315
0	0	23	3,796,700	166	6,655,988	237	20,574,975
0	0	227	12,750,167	40	1,263,135	300	16,245,558
0	0	250	16,546,867	206	7,919,123	537	36,820,533
0	0	0	0	0	0	0	0
0	0	4	93,050	1	64,456	5	157,506
0	0	4	93,050	1	64,456	5	157,506
0	0	4	79,500	193	11,106,104	205	11,470,725
0	0	161	28,310,398	197	25,160,031	404	55,556,139
0	0	165	28,389,898	390	36,266,135	609	67,026,864
0	0	8	101,833	997	55,873,258	1,080	165,586,817
0	0	434	32,236,189	1,077	65,718,885	1,595	102,064,123
0	0	442	32,338,022	2,074	121,592,143	2,675	267,650,940
0	0	65	6,402,137	3,618	193,164,666	3,989	670,949,089
0	0	2,746	247,756,161	4,876	247,287,624	8,130	630,956,331
0	0	2,811	254,158,298	8,494	440,452,290	12,119	1,301,905,420

3 令和5年度差押等

(1) 税目別(個人県民税を除く)

(単位:件、円)

税目	区分	差 押										
		動 産		債 権		電話加入権		不動産等		計		
		件数	金額	件数	金額	件数	金額	件数	金額			
法人県民税	現滞	0	0	250	10,555,891	0	0	8	153,000	258	10,708,891	
	滞	0	0	313	11,921,387	0	0	3	70,000	316	11,991,387	
	計	0	0	563	22,477,278	0	0	11	223,000	574	22,700,278	
個人事業税	現滞	0	0	353	41,112,589	0	0	15	10,314,664	368	51,427,253	
	滞	0	0	203	22,199,071	0	0	3	188,644	206	22,387,715	
	計	0	0	556	63,311,660	0	0	18	10,503,308	574	73,814,968	
法人事業税	現滞	0	0	68	44,251,900	0	0	6	995,600	74	45,247,500	
	滞	0	0	106	119,290,077	0	0	7	1,009,924	113	120,300,001	
	計	0	0	174	163,541,977	0	0	13	2,005,524	187	165,547,501	
不動産取得税	現滞	0	0	95	8,993,533	0	0	4	1,123,500	99	10,117,033	
	滞	0	0	129	21,560,461	0	0	10	724,800	139	22,285,261	
	計	0	0	224	30,553,994	0	0	14	1,848,300	238	32,402,294	
県たばこ税	現滞	0	0	0	0	0	0	0	0	0	0	
	滞	0	0	0	0	0	0	0	0	0	0	
	計	0	0	0	0	0	0	0	0	0	0	
ゴルフ場利用税	現滞	0	0	0	0	0	0	0	0	0	0	
	滞	0	0	0	0	0	0	0	0	0	0	
	計	0	0	0	0	0	0	0	0	0	0	
自動車税	環境性能割	現滞	0	0	0	0	0	0	0	0	0	
		滞	0	0	0	0	0	0	0	0	0	
		計	0	0	0	0	0	0	0	0	0	
	種別割	現滞	0	0	2,999	113,160,950	0	0	83	3,071,538	3,082	116,232,488
		滞	0	0	1,378	49,301,127	0	0	43	1,452,437	1,421	50,753,564
		計	0	0	4,377	162,462,077	0	0	126	4,523,975	4,503	166,986,052
計	現滞	0	0	2,999	113,160,950	0	0	83	3,071,538	3,082	116,232,488	
	滞	0	0	1,378	49,301,127	0	0	43	1,452,437	1,421	50,753,564	
	計	0	0	4,377	162,462,077	0	0	126	4,523,975	4,503	166,986,052	
鉱区税	現滞	0	0	0	0	0	0	0	0	0	0	
	滞	0	0	0	0	0	0	0	0	0	0	
	計	0	0	0	0	0	0	0	0	0	0	
軽油引取税	現滞	0	0	0	0	0	0	0	0	0	0	
	滞	0	0	0	0	0	0	0	0	0	0	
	計	0	0	0	0	0	0	0	0	0	0	
産業廃棄物税	現滞	0	0	0	0	0	0	0	0	0	0	
	滞	0	0	0	0	0	0	0	0	0	0	
	計	0	0	0	0	0	0	0	0	0	0	
旧法による税(自動車取得税)	現滞	0	0	0	0	0	0	0	0	0	0	
	滞	0	0	0	0	0	0	0	0	0	0	
	計	0	0	0	0	0	0	0	0	0	0	
旧法による税(自動車税)	現滞	0	0	2	96,700	0	0	0	0	2	96,700	
	滞	0	0	734	25,163,922	0	0	20	789,685	754	25,953,607	
	計	0	0	736	25,260,622	0	0	20	789,685	756	26,050,307	
県税計	現滞	0	0	3,767	218,171,563	0	0	116	15,658,302	3,883	233,829,865	
	滞	0	0	2,863	249,436,045	0	0	86	4,235,490	2,949	253,671,535	
	計	0	0	6,630	467,607,608	0	0	202	19,893,792	6,832	487,501,400	

(2) 地方振興局別(個人県民税を除く)

(単位:件、円)

地方振興局	区分	差 押									
		動 産		債 権		電話加入権		不動産等		計	
		件数	金額	件数	金額	件数	金額	件数	金額		
県北	現滞	0	0	566	33,375,678	0	0	45	12,024,495	611	45,400,173
	滞	0	0	389	19,190,893	0	0	15	473,912	404	19,664,805
	計	0	0	955	52,566,571	0	0	60	12,498,407	1,015	65,064,978
県中	現滞	0	0	1,148	65,635,621	0	0	8	299,600	1,156	65,935,221
	滞	0	0	1,622	161,475,183	0	0	39	1,262,465	1,661	162,737,648
	計	0	0	2,770	227,110,804	0	0	47	1,562,065	2,817	228,672,869
県南	現滞	0	0	265	11,460,186	0	0	2	75,264	267	11,535,450
	滞	0	0	72	35,225,599	0	0	0	0	72	35,225,599
	計	0	0	337	46,685,785	0	0	2	75,264	339	46,761,049
会津	現滞	0	0	575	22,800,616	0	0	45	1,664,462	620	24,465,078
	滞	0	0	53	1,616,041	0	0	10	336,064	63	1,952,105
	計	0	0	628	24,416,657	0	0	55	2,000,526	683	26,417,183
南会津	現滞	0	0	18	745,000	0	0	0	0	18	745,000
	滞	0	0	0	0	0	0	0	0	0	0
	計	0	0	18	745,000	0	0	0	0	18	745,000
相双	現滞	0	0	333	44,789,441	0	0	0	0	333	44,789,441
	滞	0	0	133	5,928,231	0	0	4	187,900	137	6,116,131
	計	0	0	466	50,717,672	0	0	4	187,900	470	50,905,572
いわき	現滞	0	0	862	39,365,021	0	0	16	1,594,481	878	40,959,502
	滞	0	0	594	26,000,098	0	0	18	1,975,149	612	27,975,247
	計	0	0	1,456	65,365,119	0	0	34	3,569,630	1,490	68,934,749
合計	現滞	0	0	3,767	218,171,563	0	0	116	15,658,302	3,883	233,829,865
	滞	0	0	2,863	249,436,045	0	0	86	4,235,490	2,949	253,671,535
	計	0	0	6,630	467,607,608	0	0	202	19,893,792	6,832	487,501,400

4 令和5年度滞納処分の停止

(1) 税目別(個人県民税を除く)

(単位:件、円)

税目	区 分		停 止		収 入(減額含む)		取 消		欠 損		現 在	
	件数	金 額	件数	金 額	件数	金 額	件数	金 額	件数	金 額	件数	金 額
県 税 計	4,197	441,676,093	46	2,001,840	68	19,867,188	1,272	165,648,767	2,811	254,158,298		
法 人 県 民 税	518	34,143,906	2	29,676	2	3,672,445	188	16,529,565	326	13,912,220		
個 人 事 業 税	156	35,926,244	4	684,860	1	55,032	54	10,123,829	97	25,062,523		
法 人 事 業 税	191	196,263,123	1	24,100	2	13,239,500	74	96,606,473	114	86,393,050		
事 業 税 計	347	232,189,367	5	708,960	3	13,294,532	128	106,730,302	211	111,455,573		
不 動 産 取 得 税	171	49,167,906	0	0	0	0	50	7,495,355	121	41,672,551		
県 た ば こ 税	0	0	0	0	0	0	0	0	0	0		
ゴ ル フ 場 利 用 税	13	8,556,038	0	0	2	688,992	0	0	11	7,867,046		
環 境 性 能 割	0	0	0	0	0	0	0	0	0	0		
種 別 割	1,027	37,700,678	23	859,064	18	779,735	51	1,774,230	935	34,287,649		
自 動 車 税 計	1,027	37,700,678	23	859,064	18	779,735	51	1,774,230	935	34,287,649		
鉱 区 税	0	0	0	0	0	0	0	0	0	0		
軽 油 引 取 税	0	0	0	0	0	0	0	0	0	0		
産 業 廃 棄 物 税	0	0	0	0	0	0	0	0	0	0		
旧 法 による 税 (自動車取得税)	0	0	0	0	0	0	0	0	0	0		
旧 法 による 税 (自動車税)	2,121	79,918,198	16	404,140	43	1,431,484	855	33,119,315	1,207	44,963,259		

(2) 地方振興局別(個人県民税を除く)

(単位:件、円)

地方振興局	区 分		停 止		収 入(減額含む)		取 消		欠 損		現 在	
	件数	金 額	件数	金 額	件数	金 額	件数	金 額	件数	金 額	件数	金 額
県 北	1,151	105,440,850	7	276,962	9	281,606	333	25,451,383	802	79,430,899		
県 中	1,336	182,676,636	6	285,400	13	515,163	385	108,069,233	932	73,806,840		
県 南	334	28,453,656	9	249,929	27	1,621,184	82	3,029,821	216	23,552,722		
会 津	364	20,716,143	6	248,700	6	298,813	102	3,621,763	250	16,546,867		
南 会 津	11	5,229,921	1	32,571	0	0	6	5,104,300	4	93,050		
相 双	271	35,870,962	5	132,000	0	0	101	7,349,064	165	28,389,898		
い わ き	730	63,287,925	12	776,278	13	17,150,422	263	13,023,203	442	32,338,022		
合 計	4,197	441,676,093	46	2,001,840	68	19,867,188	1,272	165,648,767	2,811	254,158,298		

第4章 課税状況

1 令和5年度県民税

(1) 個人県民税

区分	均 等 割					
	本県内に住所を有する 個人 (法第24条1項1号)		県内に事務所・事業所又は家屋敷を有する 個人で、当該事務所・事業所又は家屋敷を 有する市町村に住所を有しないもの (法第24条1項2号)		均 等 割 計	
	人 員	税 額	人 員	税 額	人 員	税 額
地方 振興局						
県 北	234,554	575,492	637	1,590	235,191	577,082
県 中	264,664	662,221	1,116	2,790	265,780	665,011
県 南	70,358	175,777	303	737	70,661	176,514
会 津	113,954	284,573	1,607	4,017	115,561	288,590
南 会 津	11,301	28,252	152	380	11,453	28,632
相 双	71,444	173,750	171	428	71,615	174,178
い わ き	165,357	413,393	57	143	165,414	413,536
合 計	931,632	2,313,458	4,043	10,085	935,675	2,323,543
前年度合計	934,149	2,322,880	3,838	9,589	937,987	2,332,469

(注) 最終決定報告による(なお、所得割の人員は、所得割のみの人員)。

(2) 法人県民税

区分	確 定 法 人 税 割 額						確定法人税割額に 対応する前年分の 中間申告額	確定申告が翌年度 になる中間申告額	確定申告期限が 翌年度となる見込 納付額	既還付 請求利 子割額 が過大 である 場合の 納付額							
	事業年度数			税 額							事業 年度数	税 額 ③	事業 年度数	税 額 ④	事業 年度数	税 額 ⑤	⑥
	確定申 告のあ ったも の	うち決 定した もの	確定申 告のな いもの	確定申 告のあ ったも の ①	うち決 定した もの	確定申 告のな いもの ②											
普 通 法 人	本県本店分	1,353	2	0	384,454	0	0	425	109,076	426	127,508	1	2,127	0			
	他県本店分	5,787	1	2	1,688,512	0	15	2,810	666,864	2,928	696,215	27	22,377	0			
	県内法人	34,126	98	11	728,886	26	25	4,927	295,398	5,041	280,765	4	20,306	0			
	計A	41,266	101	13	2,801,852	26	40	8,162	1,071,338	8,395	1,104,488	32	44,810	0			
	特別法人B	745	2	10	55,759	0	0	0	0	0	0	0	0	0			
	公益法人等C	2,047	5	0	14,271	1	0	3	7	0	0	0	0	0			
	寮等のみを有する法人D																
	人格なき社団等E	311	2	0	181	0	0	2	6	0	0	0	0	0			
	清算法人F	396	0	0	172	0	0	0	0	95	50	0	0	0			
	特定信託G	0	0	0	0	0	0	0	0	0	0	0	0	0			
	合計A～G	44,765	110	23	2,872,235	27	40	8,167	1,071,351	8,490	1,104,538	32	44,810	0			
	前年度合計	44,593	88	41	2,901,830	9,900	3,876	8,545	1,046,667	8,413	1,097,546	104	29,871	0			

(注) 1 確定法人税割額の事業年度数は、確定申告、更正又は決定処理された最終段階で1件とした。
 2 中間還付額の歳出還付額は、還付したものと還付が確定したものの合計である。
 3 合計(調定額)は、決算額である。

(単位:人、千円)

所得割 (分離課税含む)		計		※参考 市町村民税額		
人員	税額	実人員	税額	均等割	所得割	計
215,027	14,891,808	236,314	15,468,890	821,114	22,346,404	23,167,518
239,912	16,766,530	266,852	17,431,541	929,229	25,167,589	26,096,818
62,998	4,322,473	70,941	4,498,987	247,120	6,485,794	6,732,914
102,093	6,462,956	116,121	6,751,546	403,986	9,698,054	10,102,040
9,849	607,803	11,487	636,435	40,086	912,029	952,115
68,028	4,909,923	75,042	5,084,101	243,879	7,367,832	7,611,711
150,695	10,670,565	165,946	11,084,101	578,949	16,015,397	16,594,346
848,602	58,632,058	942,703	60,955,601	3,264,363	87,993,099	91,257,462
849,954	58,085,991	945,261	60,418,460	3,263,648	87,165,445	90,429,093

(単位:件、千円)

中間還付額の 歳出還付額		現事業年度 分調定額	過事業 年度分 調定額	法人税割 調定額	均 等 割							合計	当該年 度に発 生した 歳出還 付額	うち利 子割に 係る額
前年度 に収入 したも の ⑦	当該年 度に収 入した もの ⑧	①+②-③ +④+⑤+ ⑥+⑦ ⑧	⑨	⑧+⑨ ⑩	納税義務者数					調定額 ⑪	⑩+⑪	⑫	⑬	
					総数	1号 法人	2号 法人	3号 法人	4号 法人					5号 法人
9,320	0	414,333	6,204	420,537	1,348	14	21	84	499	730	79,080	499,617		
65,971	0	1,806,226	22,274	1,828,500	5,728	745	454	1,091	2,050	1,388	1,246,547	3,075,047		
74,357	0	808,941	16,092	825,033	33,699	14	31	211	3,726	29,717	931,101	1,756,134		
149,648	0	3,029,500	44,570	3,074,070	40,775	773	506	1,386	6,275	31,835	2,256,728	5,330,798	17,501	0
0		55,759	673	56,432	737	22	11	52	142	510	52,614	109,046		
5		14,269	236	14,505	2,039	3	1	0	3	2,032	26,465	40,970		
					91	2	3	8	35	43	6,143	6,143		
0		175	0	175	310	0	0	0	1	309	5,632	5,807		
4		226	27	253	396	0	0	2	96	298	5,452	5,705		
0	0	0	2	2								2		
149,657	0	3,099,929	45,508	3,145,437	44,348	800	521	1,448	6,552	35,027	2,353,034	5,498,471	17,501	0
122,607	0	3,109,063	41,547	3,150,610	44,229	788	528	1,448	6,566	34,899	2,357,700	5,508,310	9,406	0

(3) 県民税利子割

(単位:千円)

種 類		税額	課税支払額	非課税	左のうち非居住者・ 外国法人に係る額
公 社 債 利 子 等	公社債利子	9,287	188,013	452	0
	銀行預金利子	36,598	776,155	52,529	5
	銀行以外の金融機関の預貯金利子	53,631	1,107,099	52,536	36
	勤務先預金等の利子	10,679	213,780	305	0
	合同運用信託の収益の分配	2	59	0	0
	公社債投資信託の収益の分配	1	12	12	0
	郵便貯金利子	1	59	0	0
	公募公社債等運用投資信託の収益の分配	0	0	0	0
	国外公社債等の利子等	0	0	0	0
	財形貯蓄契約に係る生命保険等の差益	3,765	75,304	2,468	0
私 募 公 社 債 等 運 用 投 資 信 託 等 の 収 益 の 分 配 等	私募公社債等運用投資信託の収益の分配	12	234	0	0
	社債的受益証券の収益の分配	0	0	0	0
	国外私募公社債等運用投資信託等の収益の分配	0	0	0	0
金 融 類 似 商 品	懸賞金付預貯金等の懸賞金等	1,124	22,296		
	定期積金の給付補てん金	2,850	62,421		
	掛金の給付補てん金	0	0		
	抵当証券の利息	0	0		
	貴金属等の売戻し条件付売買契約の利益	0	0		
	外貨建て預貯金等の為替差益	0	0		
	一時払養老保険・一時払損害保険等の差益	3,192	63,817		
小 計	7,166	148,534	382	0	
その他		0	0	0	0
合 計		121,142	2,509,249	108,684	41

(4) 県民税配当割

(単位:千円)

種 類	税額	課税支払額	非課税	納入申告書数
上 場 株 式 等 の 配 当 等	494,250	10,259,114	10,310,511	
公募証券投資信託の分配に係る配当等	27,078	1,177,725	3,775,802	
特定投資法人の投資口の配当等	0	0	33	
特定目的信託の社債的受益証券の 剰余金の配分のうち公募のもの	0	0	0	
特定公社債の利子・特定口座外の 割 引 債 の 償 還 金	9,592	191,900	451,511	
源泉徴収選択口座内配当等	1,079,188	23,783,227	6,550,937	
合 計	1,610,108	35,411,966	21,088,794	7,901

(5) 県民税株式等譲渡所得割

(単位:千円)

種 類	税額	課税支払額	還付分	非課税	納入申告書数
特 定 株 式 等 譲 渡 所 得	1,740,755	44,646,093	9,828,825	103	512

2 令和5年度事業税

(1) 個人事業税

1) 第1種事業

(単位:人、千円)

種 別	課 税 人 員			所 得 金 額			事業主控除額 ②	差引課税 所得金額 ①-②
	所得税課税者	所得税失格者	計	所得税課税者	所得税失格者	計 ①		
物品販売業	835	0	835	4,708,035	0	4,708,035	2,374,145	2,333,890
物品貸付業	22	0	22	126,193	0	126,193	60,901	65,292
不動産貸付業	3,484	0	3,484	22,783,672	0	22,783,672	9,949,952	12,833,720
製 造 業	451	0	451	2,471,141	0	2,471,141	1,288,089	1,183,052
運 送 業	229	0	229	990,141	0	990,141	658,544	331,597
請 負 業	3,849	0	3,849	20,316,688	0	20,316,688	11,007,954	9,308,734
旅 館 業	23	0	23	110,239	0	110,239	66,700	43,539
料 理 店 業	73	0	73	375,024	0	375,024	204,210	170,814
飲 食 店 業	386	0	386	1,854,304	0	1,854,304	1,100,797	753,507
代 理 業	72	0	72	332,079	0	332,079	203,003	129,076
その他の事業	226	0	226	1,237,260	0	1,237,260	645,494	591,766
合 計	9,650	0	9,650	55,304,776	0	55,304,776	27,559,789	27,744,987
前年度合計	9,996	1	9,997	56,761,932	8,437	56,770,369	28,524,528	28,245,841

(注) 事業主控除による失格者は含まない。

2) 第2種事業

(単位:人、千円)

種 別	課 税 人 員			所 得 金 額			事業主控除額 ②	差引課税 所得金額 ①-②
	所得税課税者	所得税失格者	計	所得税課税者	所得税失格者	計 ①		
畜 産 業	2	0	2	24,254	0	24,254	5,800	18,454
水 産 業	25	0	25	1,274,123	0	1,274,123	72,500	1,201,623
薪炭製造業	1	0	1	11,313	0	11,313	2,900	8,413
合 計	28	0	28	1,309,690	0	1,309,690	81,200	1,228,490
前年度合計	28	0	28	1,398,504	0	1,398,504	81,200	1,317,304

(注) 事業主控除による失格者は含まない。

3) 第3種事業

(単位:人、千円)

種 別	課 税 人 員			所 得 金 額			事業主控除額 ②	差引課税 所得金額 ①-②
	所得税課税者	所得税失格者	計	所得税課税者	所得税失格者	計 ①		
医 業 等	252	0	252	1,974,617	0	1,974,617	716,060	1,258,557
あん摩等の事業	38	0	38	171,481	0	171,481	109,475	62,006
法 務 業 等	630	0	630	6,282,338	0	6,282,338	1,808,395	4,473,943
環 境 衛 生 業 等	559	0	559	2,401,493	0	2,401,493	1,602,980	798,513
そ の 他 の 事 業	594	0	594	3,858,101	0	3,858,101	1,702,546	2,155,555
合 計	2,073	0	2,073	14,688,030	0	14,688,030	5,939,456	8,748,574
前 年 度 合 計	2,081	0	2,081	14,817,983	0	14,817,983	5,967,495	8,850,488

(注) 事業主控除による失格者は含まない。

4) 分割個人の所得金額

(単位:人、千円)

区 分	本 県 本 店 分				他 県 本 店 分	
	課税人員	課 税 標 準 額			課税人員	分割を受けた 課税標準金額
		当該県	他県分	計		
第一種事業	1	10,962	0	10,962	4	9,552
第二種事業	0	0	0	0	1	2,273,379
第三種事業	1	15	16	31	0	0
合 計	2	10,977	16	10,993	5	2,282,931
前年度合計	2	10,248	910	11,158	4	5,376,606

(注) 課税標準金額は、事業主控除後の所得金額である。

5) 事業専従者

(単位:人、千円)

区 分	青色申告			白色申告			計			
	納税者数	専従者数	給与額	納税者数	専従者数	控除額	納税者数	専従者数	給与(控除)額	
第一種事業	7,416	3,319	6,510,391	2,234	375	289,602	9,650	3,694	6,799,993	
第二種事業	26	39	185,386	2	2	1,360	28	41	186,746	
第三種 事業	あん摩業等以外	1,876	913	3,366,524	157	21	17,240	2,033	934	3,383,764
	あん摩業等	40	16	25,750	0	0	0	40	16	25,750
合 計	9,358	4,287	10,088,051	2,393	398	308,202	11,751	4,685	10,396,253	
前 年 度 合 計	9,554	4,489	10,205,011	2,552	486	371,845	12,106	4,975	10,576,856	

6) 所得階層別

区 分		300万円以下		300万円超400万円以下		400万円超500万円以下		500万円超600万円以下		
		人 員	所得金額	人 員	所得金額	人 員	所得金額	人 員	所得金額	
第一種 事 業	所得税課税者	480	1,272,249	3,029	10,500,662	2,005	8,942,279	1,331	7,267,989	
	所得税失格者	0	0	0	0	0	0	0	0	
	計	480	1,272,249	3,029	10,500,662	2,005	8,942,279	1,331	7,267,989	
第二種 事 業	所得税課税者	0	0	1	3,706	1	4,345	0	0	
	所得税失格者	0	0	0	0	0	0	0	0	
	計	0	0	1	3,706	1	4,345	0	0	
第三種 事 業	あん摩 業等 以外	所得税課税者	85	223,462	559	1,929,612	360	1,612,582	241	1,319,941
		所得税失格者	0	0	0	0	0	0	0	0
		計	85	223,462	559	1,929,612	360	1,612,582	241	1,319,941
	あん摩 業等	所得税課税者	2	5,886	17	56,386	12	54,676	3	15,509
		所得税失格者	0	0	0	0	0	0	0	0
		計	2	5,886	17	56,386	12	54,676	3	15,509
小計	87	229,348	576	1,985,998	372	1,667,258	244	1,335,450		
合 計	所得税課税者	567	1,501,597	3,606	12,490,366	2,378	10,613,882	1,575	8,603,439	
	所得税失格者	0	0	0	0	0	0	0	0	
	計	567	1,501,597	3,606	12,490,366	2,378	10,613,882	1,575	8,603,439	
前年度	所得税課税者	612	1,632,017	3,839	13,288,501	2,426	10,822,735	1,552	8,493,728	
	所得税失格者	0	0	0	0	0	0	0	0	
合 計	計	612	1,632,017	3,839	13,288,501	2,426	10,822,735	1,552	8,493,728	

(単位:人、千円)

区 分		600万円超700万円以下		700万円超1,000万円以下		1,000万円超		計		
		人 員	所得金額	人 員	所得金額	人 員	所得金額	人 員	所得金額	
第一種 事 業	所得税課税者	830	5,359,004	1,184	9,767,505	791	12,195,088	9,650	55,304,776	
	所得税失格者	0	0	0	0	0	0	0	0	
	計	830	5,359,004	1,184	9,767,505	791	12,195,088	9,650	55,304,776	
第二種 事 業	所得税課税者	2	13,174	0	0	24	1,288,465	28	1,309,690	
	所得税失格者	0	0	0	0	0	0	0	0	
	計	2	13,174	0	0	24	1,288,465	28	1,309,690	
第三種 事 業	あん摩 業等 以外	所得税課税者	166	1,079,419	286	2,390,906	336	5,951,534	2,033	14,507,456
		所得税失格者	0	0	0	0	0	0	0	0
		計	166	1,079,419	286	2,390,906	336	5,951,534	2,033	14,507,456
	あん摩 業等	所得税課税者	3	19,282	2	16,291	1	12,544	40	180,574
		所得税失格者	0	0	0	0	0	0	0	0
		計	3	19,282	2	16,291	1	12,544	40	180,574
小計	169	1,098,701	288	2,407,197	337	5,964,078	2,073	14,688,030		
合 計	所得税課税者	1,001	6,470,879	1,472	12,174,702	1,152	19,447,631	11,751	71,302,496	
	所得税失格者	0	0	0	0	0	0	0	0	
	計	1,001	6,470,879	1,472	12,174,702	1,152	19,447,631	11,751	71,302,496	
前年度	所得税課税者	1,064	6,888,585	1,414	11,654,890	1,198	20,197,963	12,105	72,978,419	
	所得税失格者	0	0	1	8,437	0	0	1	8,437	
合 計	計	1,064	6,888,585	1,415	11,663,327	1,198	20,197,963	12,106	72,986,856	

(注) 所得金額は、事業主控除前の年所得金額である。

(2) 法人事業税

1) 事業税額等

区 分			現 事 業								
			確 定 額							確定事業税額に 対応する前年度 分の中間申告額	
			事業年度数		所 得 (収 入) 金 額	税 額		確定申告及び決定 のない中間申告		事 業 年 度 数	税 額 ③
			確定申告 があった もの	うち決 定した もの		確定申告 があった もの ①	うち決 定した もの	事 業 年 度 数	税 額 ②		
所 通 法 人 課 税	普 分割	本県本店分	1,273	2	49,986,440	3,601,641	0	0	0	375	991,190
		他県本店分	4,341	1	127,219,126	8,924,971	0	0	0	1,626	2,798,060
	法 人	県 内 法 人	33,225	98	186,951,819	11,830,558	505	11	616	4,664	4,018,565
		小 計 A	38,839	101	364,157,385	24,357,170	505	11	616	6,665	7,807,815
		特 別 法 人 B	1,570	2	22,250,852	1,703	0	0	0	0	0
		公 益 法 人 等 C	2,047	3	2,580,778	155,936	0	0	0	3	188
		人 格 な き 社 団 等 D	283	2	118,416	4,701	0	0	0	2	151
		清 算 法 人 E	395	0	57,402	3,655	0	0	0	0	0
		特 定 信 託 F	0	0	0	0	0	0	0	0	0
		法 人 課 税 信 託 G	0	0	0	0	0	0	0	0	0
	計 H A+B+C+D+E+F+G	43,134	108	389,164,833	24,523,165	505	11	616	6,670	7,808,154	
	収 入 金 課 税 分 I	481	0		14,866,354	0	0	0	42	2,213,921	
	法72条の19の特例による課税分 J	0	0	0	0	0	0	0	0	0	
	外 形 対 象 法 人 分 K	1,550	0		24,552,097	0	2	573	1,263	10,543,365	
	事 業 税 合 計 L H+I+J+K	45,165	108		63,941,616	505	13	1,189	7,975	20,565,440	
	地 方 法 人 特 別 税 分 M				1,352	0		0		0	
	特 別 法 人 事 業 税 分 N				30,133,094	0		88		8,555,312	
	合 計 L+M+N	45,165	108		94,076,062	505	13	1,277	7,975	29,120,752	
	前 年 度 合 計	45,129	83		82,716,730	334	41	124,541	8,383	28,377,909	

- (注) 1 確定額の事業年度数は、確定申告、更正又は決定で処理されたものは最終段階で1件とした。
2 中間納付額の歳出還付額は、還付したものと還付が確定したものの合計である。
3 合計(調定額)は、決算額である。

(単位:件、千円)

年 度 分						過事業年度分			合 計 ⑦+⑧ ⑨	当 該 年 度 に お い て 発 生 し た 歳 出 還 付 額
確定申告が 翌年度になる 中間申告額		確定申告期限 が翌年度とな る見込納付額		中間納付額の 歳 出 還 付 額		調定額 ①+②-③ +④+⑤+⑥ ⑦	所 得 (収 入) 金 額	調定額 ⑧		
事 業 年 度 数	税 額 ④	事 業 年 度 数	税 額 ⑤	前年度に 収入した も の ⑥	当 該 年 度 に 収 入 し た も の					
370	1,119,304	6	51,371	101,314	0	3,882,440	20,213,072	64,243	3,946,683	
1,704	2,862,462	52	57,491	265,403	0	9,312,267	36,690,674	126,351	9,438,618	
4,765	3,960,461	20	3,537	844,734	0	12,621,341	27,852,687	194,437	12,815,778	
6,839	7,942,227	78	112,399	1,211,451	0	25,816,048	84,756,433	385,031	26,201,079	
1	11	1	1,045	0		2,759	27,050,232	3,922	6,681	
0	0	1	1	139		155,888	359,255	9,839	165,727	
0	0	0	0	121		4,671	12,156	422	5,093	
93	1,478	0	0	0		5,133	971	43	5,176	
0	0	0	0	0	0	0	0	0	0	
0	0	0	0	0	0	0	0	0	0	
6,933	7,943,716	80	113,445	1,211,711	0	25,984,499	112,179,047	399,257	26,383,756	
127	1,673,288	0	0	857,797	0	15,183,518		5,371	15,188,889	
0	0	0	0	0	0	0	0	0	0	
1,309	11,432,747	52	750,456	375,483	0	26,567,991		156,632	26,724,623	
8,369	21,049,751	132	863,901	2,444,991	0	67,736,008		561,260	68,297,268	
	547		0	0	0	1,899		49,829	51,728	
	6,025,481		465,890	833,523	0	28,902,764		209,077	29,111,841	
8,369	27,075,779	132	1,329,791	3,278,514	0	96,640,671		820,166	97,460,837	298,514
8,225	30,911,390	105	708,645	2,397,388	0	88,480,785		672,776	89,153,561	576,262

2) 所得階層別

区 分			欠 損	年所得400万円		年所得400万円超		年所得800万円超	
			法 人	以 下		800万円以下		1,000万円以下	
			事 業 年度数	事 業 年度数	所得金額	事 業 年度数	所得金額	事 業 年度数	所得金額
事業年 分割 度が年 法人 二回の 法人	軽減税率適用法人 A	0	0	0	0	0	0	0	0
	そ の 他 B	0	0	0	0	0	0	0	0
	県 内 法 人 C	1	0	0	0	0	0	0	0
	計 (A+B+C) D	1	0	0	0	0	0	0	0
事業年 分割 度が年 法人 一回の 法人	軽減税率適用法人 E	555	102	110,155	48	217,739	16	130,446	
	そ の 他 F	105	8	13,190	6	30,586	3	26,510	
	県 内 法 人 G	22,213	5,835	8,188,576	1,688	9,979,687	457	4,232,003	
	計 (E+F+G) H	22,873	5,945	8,311,921	1,742	10,228,012	476	4,388,959	
合 計 D+H			22,874	5,945	8,311,921	1,742	10,228,012	476	4,388,959
前 年 度 合 計			22,704	6,126	8,985,035	2,077	11,026,435	456	4,371,995

(単位:件、千円)

年所得1,000万円超 5,000万円以下		年所得5,000万円超 1億円以下		年所得1億円超 10億円以下		年所得10億円超		合 計	
事 業 年度数	所得金額	事 業 年度数	所得金額	事 業 年度数	所得金額	事 業 年度数	所得金額	事 業 年度数	所得金額
0	0	0	0	0	0	0	0	0	0
0	0	0	0	0	0	0	0	0	0
0	0	0	0	1	395,796	0	0	2	395,796
0	0	0	0	1	395,796	0	0	2	395,796
168	3,291,815	42	2,270,684	92	19,217,527	4	9,164,990	1,027	34,403,356
55	1,086,732	28	1,514,205	81	20,680,902	14	53,276,544	300	76,628,669
2,418	45,969,525	350	25,969,525	330	89,319,913	13	33,081,180	33,304	216,740,409
2,641	50,348,072	420	29,754,414	503	129,218,342	31	95,522,714	34,631	327,772,434
2,641	50,348,072	420	29,754,414	504	129,614,138	31	95,522,714	34,633	328,168,230
2,311	53,458,687	461	33,579,808	513	130,454,852	40	118,122,709	34,688	359,999,521

3) 資本金別法人数

区分 資本金別	分割法人							小計 ①+② ③
	利益法人			欠損法人				
	2つの県 にまたが るもの	3以上の 県にまた がるもの	計 ①	2つの県 にまたが るもの	3以上の 県にまた がるもの	計 ②		
300万円未満	33	4	37	79	7	86	123	
300万円以上1,000万円未満	100	17	117	182	21	203	320	
1,000万円	93	43	136	131	32	163	299	
1,000万円超5,000万円未満	160	64	224	103	28	131	355	
5,000万円以上1億円未満	56	25	81	26	25	51	132	
1億円	11	18	29	5	7	12	41	
1億円超10億円未満	10	20	30	4	4	8	38	
10億円	0	0	0	0	0	0	0	
10億円超50億円未満	1	2	3	2	2	4	7	
50億円	0	0	0	1	0	1	1	
50億円超100億円未満	1	1	2	0	0	0	2	
100億円以上	1	4	5	0	0	0	5	
合計	466	198	664	533	126	659	1,323	
前年度合計	481	197	678	494	136	630	1,308	

(注) 1 分割法人については、本県本店のみを計上した。

2 上期、下期のいずれかに利益があれば利益法人とし、上期、下期ともに欠損の場合については、欠損法人とした。

また、上期、下期のいずれかに申告があれば申告法人とし、上期、下期とも不申告の場合については、不申告法人とした。

4) 収入金課税法人

(単位: 件、千円)

区分	分割法人				県内法人				計				
	法人数	事業 年度数	収入 金額	事業税額	法人数	事業 年度数	収入 金額	事業税額	法人数	事業 年度数	収入 金額	事業税額	
法第72条の2第1項第2号に掲げる事業	電気供給業	0	0	0	0	0	0	0	0	0	0	0	
	ガス供給業	0	0	0	0	4	4	3,458,421	22,879	4	4	3,458,421	22,879
	生命保険業	0	0	0	0	0	0	0	0	0	0	0	
	損害保険業	0	0	0	0	0	0	0	0	0	0	0	
法第72条の2第1項第3号に掲げる事業	12	12	1,525,833	11,105	270	272	342,268,445	1,166,485	282	284	343,794,278	1,177,590	
法第72条の2第1項第4号に掲げる事業	0	0	0	0	0	0	0	0	0	0	0	0	
合計	12	12	1,525,833	11,105	274	276	345,726,866	1,189,364	286	288	347,252,699	1,200,469	
前年度合計	12	12	1,991,541	12,460	468	470	1,151,875,908	9,725,040	480	482	1,153,867,449	9,737,500	

(注) 1 本年度において課税した現事業年度分である。

2 分割法人については、本県本店分の総額である。

(単位: 件、千円)

県内法人			合 計			そ の 他			
利益法人	欠損法人	小 計	利益法人	欠損法人	計	不申告 法人	休業中 法人	清算中 法人	所在不明 の法人
1,819	3,988	5,807	1,856	4,074	5,930	896	1,475	469	0
5,412	12,821	18,233	5,529	13,024	18,553	636	3,166	1,822	0
1,884	3,300	5,184	2,020	3,463	5,483	88	568	788	0
1,377	1,646	3,023	1,601	1,777	3,378	46	244	520	0
207	233	440	288	284	572	7	32	158	0
34	32	66	63	44	107	0	2	45	0
41	19	60	71	27	98	3	3	70	0
1	0	1	1	0	1	0	0	3	0
3	5	8	6	9	15	1	0	3	0
0	0	0	0	1	1	0	0	0	0
0	0	0	2	0	2	0	0	3	0
0	0	0	5	0	5	0	0	0	0
10,778	22,044	32,822	11,442	22,703	34,145	1,677	5,490	3,881	0
10,954	21,901	32,855	11,632	22,531	34,163	1,735	5,144	3,595	0

5) 分割法人にかかる収入金額

(単位:件、千円)

区 分	本 県 本 店 分			他 県 本 店 分			合 計		
	法人数 ①	事 業 年度数 ②	分割による	法人数 ④	事 業 年度数 ⑤	分割による	法人数 ①+④	分割による	
			本県分の 収入金額 ③			本県分の 収入金額 ⑥		本県分の 収入金額 ③+⑥	
法第72条 の2第1項 第2号に 掲げる事 業	電気供給業	0	0	0	0	0	347,334,303	0	347,334,303
	ガス供給業	0	0	0	0	0	0	0	0
	生命保険事業	0	0	0	23	23	61,219,366	23	61,219,366
	損害保険事業	0	0	0	0	0	50,071,052	0	50,071,052
法第72条の2第1項第3号 に掲げる事業	12	12	1525833	72	72	351,017,011	84	352,542,844	
法第72条の2第1項第4号 に掲げる事業	0	0	0	2	2	277,490,327	2	277,490,327	
合計	12	12	1,525,833	97	97	1,087,132,059	109	1,088,657,892	
前年度合計	12	12	1,991,541	468	470	1,151,875,908	480	1,153,867,449	

6) 非課税事業

(単位:件、人、千円)

区 分	法 人			個 人	
	法人数	事業年度数	所得金額	人員	所得金額
林 業	5	5	1		
鉱物の採掘事業	0	0	0	0	0
農 業	38	38	112,620		
計	43	43	112,621	0	0
前 年 度 計	44	44	130,554	0	0

(注) 法人については、令和5年2月1日から令和6年1月31日までの間に事業年度が
終了したものの確定申告分であり、個人については本年度の現年課税分である。

3 令和5年度県たばこ税

(単位:千円)

	調定額	
	令和5年度	令和4年度
4月	223,560	219,641
5月	210,025	217,635
6月	222,285	211,994
7月	218,927	220,439
8月	218,690	218,818
9月	230,716	228,498
10月	215,557	220,792
11月	213,308	213,512
12月	206,754	216,316
1月	218,087	230,379
2月	196,881	197,195
3月	198,429	194,351
手持品課税	0	15
合計	2,573,219	2,589,585

4 令和5年度ゴルフ場利用税

区分	施設数	利用人員 (人)	調定額 (千円)
18ホール以上	35	1,271,722	526,909
9ホール以上 18ホール未満	2	14,814	3,688
合計	37	1,286,536	530,597
前年度合計	37	1,291,895	539,904

(注)施設数は、令和6年3月末日現在である。

5 令和5年度不動産取得税

(1) 家 屋

区 分	総 取 得 ①+②+③		価格の全額が法第73条の15の2に規定する免税点に満たないもの ①			法73条の14第1項から第3項まで及び第5項に該当するものでその価格の全額がこれらの規定に規定する金額以下のもの ②			
	件 数	価 格	件 数	面 積 (㎡)	価 格	件 数	面 積 (㎡)	価 格	
木 造	専 用 住 宅	6,597	71,574,433	5	23	1,002	5,246	559,934	51,765,226
	併 用 住 宅	79	1,308,167	0	0	0			
	そ の 他	438	3,527,201	7	29	1,594			
	小 計	7,114	76,409,801	12	52	2,596	5,246	559,934	51,765,226
	承 継 分	4,389	11,211,040	66	9,344	3,723	1,149	143,816	3,658,352
計 A	11,503	87,620,841	78	9,396	6,319	6,395	703,750	55,423,578	
非 木 造	専 用 住 宅	701	10,241,692	2	9	338	390	48,021	5,100,749
	併 用 住 宅	13	693,159	0	0	0			
	そ の 他	805	38,610,243	16	193	2,331			
	小 計	1,519	49,545,094	18	202	2,669	390	48,021	5,100,749
	承 継 分	1,946	25,556,240	11	2,834	800	473	47,319	2,647,819
計 B	3,465	75,101,334	29	3,036	3,469	863	95,340	7,748,568	
合 計 A+B	14,968	162,722,175	107	12,432	9,788	7,258	799,090	63,172,146	
前 年 度 計	15,837	177,594,217	91	15,562	7,348	7,212	793,377	64,390,532	

※ ②は、法73条の14第1項については、法附則第11条第8項及び第11項による読替えを含む。

④は、法附則第11条等の課税標準の特例については、法附則第11条第8項及び第11項を除く。

区 分	控 除 額					課税標準の特例を適用したあとの額が法第73条の15の2に規定する免税点に満たないもの ⑦			
	法第73条の14第1項から第3項まで及び第5項に該当するもの (②に該当するものを除く) ⑤		計 ④+⑤ ⑥						
	件 数	控 除 額	件 数	控 除 額	件 数 (二)	面 積 (㎡)	価 格		
木 造	専 用 住 宅	1,144	49	14,134,946	1,266	15,421,405	154	19,948	22,109
	併 用 住 宅	64	1	590,062	73	634,837	2	303	455
	そ の 他	0	0	0	24	115,402	0	0	0
	小 計	1,208	50	14,725,008	1,363	16,171,644	156	20,251	22,564
	承 継 分	26	1	67,138	32	100,444	0	0	0
計 A	1,234	51	14,792,146	1,395	16,272,088	156	20,251	22,564	
非 木 造	専 用 住 宅	244	4	3,480,925	258	3,614,038	26	2,944	4,077
	併 用 住 宅	7	0	86,658	7	86,658	0	0	0
	そ の 他	0	0	0	8	977,981	0	0	0
	小 計	251	4	3,567,583	273	4,678,677	26	2,944	4,077
	承 継 分	27	2	199,674	30	222,604	2	310	69
計 B	278	6	3,767,257	303	4,901,281	28	3,254	4,146	
合 計 A+B	1,512	57	18,559,403	1,698	21,173,369	184	23,505	26,710	
前 年 度 計	1,778	67	21,747,664	2,011	24,379,465	191	23,952	30,196	

※ ⑤は、法73条の14第1項については、法附則第11条第8項及び第11項による読替えを含む。

(単位: 件、千円)

法第73条の3から第73条の7まで及び法附則第10条並びに①②に該当する以外のもの ③				控 除 額		控除額
				法第73条の14第6項から第8項まで及び第10項から第14項まで並びに法附則第11条等の課税標準の特例に該当するもの ④		
件 数 (イ)	面 積 (㎡)	価 格 (千円)	1㎡当り 評価額 (円)	件 数		控除額
				適用 件数	全額控除のもの (口)	
1,346	206,856	19,808,205	95,758	122	67	1,286,459
79	15,705	1,308,167	83,296	9	1	44,775
431	51,010	3,525,607	69,116	24	20	115,402
1,856	273,571	24,641,979	90,075	155	88	1,446,636
3,174	507,039	7,548,965	14,888	6	4	33,306
5,030	780,610	32,190,944	41,238	161	92	1,479,942
309	45,690	5,140,605	112,511	14	9	133,113
13	6,797	693,159	101,980	0	0	0
789	441,565	38,607,912	87,434	8	7	977,981
1,111	494,052	44,441,676	89,953	22	16	1,111,094
1,462	573,056	22,907,621	39,974	3	1	22,930
2,573	1,067,108	67,349,297	63,114	25	17	1,134,024
7,603	1,847,718	99,540,241	53,872	186	109	2,613,966
8,534	2,020,555	113,196,337	56,022	233	130	2,631,801

課 税 標 準 額 ⑧				減免等 される 前の税額 ⑨	法第73条の31の 規定、他法の規定 による減免額 ⑩		法第73条の2第7項、 法第73条の27の2から 法第73の27の5まで 及び法附則第11条 の4及び第62条の規定 により減免等をした額 ⑪	調定額 ⑨-⑩-⑪
件 数 (イ)-(ロ)- (ハ)-(ニ)	価 格 ③-⑥-⑦	左の内訳			件 数	金 額		
		住宅 部分	住宅以外 の部分					
1,076	4,364,691	4,364,691		130,894	230	13,414	55	117,425
75	672,875	374,970	297,905	23,164	2	11	0	23,153
411	3,410,205	0	3,410,205	136,393	23	5,223	345	130,825
1,562	8,447,771	4,739,661	3,708,110	290,451	255	18,648	400	271,403
3,169	7,448,521	6,482,885	965,636	232,972	14	941	3,689	228,342
4,731	15,896,292	11,222,546	4,673,746	523,423	269	19,589	4,089	499,745
270	1,522,490	1,522,490		45,662	41	3,023	0	42,639
13	606,501	395,483	211,018	20,306	1	118	0	20,188
782	37,629,931	0	37,629,931	1,505,166	100	356,112	73,131	1,075,923
1,065	39,758,922	1,917,973	37,840,949	1,571,134	142	359,253	73,131	1,138,750
1,457	22,684,948	9,343,515	13,341,433	813,900	8	25,653	537	787,710
2,522	62,443,870	11,261,488	51,182,382	2,385,034	150	384,906	73,668	1,926,460
7,253	78,340,162	22,484,034	55,856,128	2,908,457	419	404,495	77,757	2,426,205
8,146	88,786,676	23,543,670	65,243,006	3,315,681	521	534,029	22,236	2,759,416

(2) 土地

区 分	総 取 得 ①+②+③			価格の全額が法第73条の15の2に 規定する免税点に満たないもの ①			特例適用 前の価格
	件 数	価 格	適用前価格	件 数	面積(m ²)	価 格	
住 宅 用 土 地	11,785	39,645,156	79,172,676	81	297,799	5,236	10,407
上 記 以 外 の 宅 地	2,254	11,653,321	23,029,737	101	832,475	3,396	6,593
農 地	915	557,434	557,434	81	363,625	4,399	4,399
山 林	286	131,362	131,362	56	1,588,270	1,947	1,947
そ の 他	117	95,270	95,270	65	175,100	830	830
計	15,357	52,082,543	102,986,479	384	3,257,269	15,808	24,176
前 年 度 計	16,578	56,783,545	112,334,679	337	2,482,213	11,163	17,555

区 分	課税標準の特例を適用した後の 額が法第73条の15の2に規定す る免税点に満たないもの ⑤			課税標準額 ③-④-⑤ ⑥	減免等される 前の税額 ⑦	法第73条の24の規定の適用 により全額減額されるもの ⑧	
	件 数	面積(m ²)	価 格			件 数	減額した額
住 宅 用 土 地	4	1,109	25	39,572,827	1,186,828	2,458	162,710
上 記 以 外 の 宅 地	0	0	0	11,642,356	349,179	192	9,626
農 地	9	15,080	735	526,139	18,136	0	0
山 林	0	0	0	129,415	3,872	2	37
そ の 他	0	0	0	93,853	2,814	0	0
計	13	16,189	760	51,964,590	1,560,829	2,652	172,373
前 年 度 計	21	30,370	1,725	56,651,149	1,700,499	2,967	174,748

(単位:件、千円)

法第73条の14第7項から第11項まで及び 第15項並びに法附則第11条等の課税標準 の特例に該当し、全額控除されたもの ②			特例適用 前の価格	法第73条の3から第73条の7まで及び法附 第10条並びに①②に該当する以外のもの ③			特例適用 前の価格	法第73条の14第7項から第11項まで及び 第15項並びに法附則第11条等の課税標準 の特例に該当したもので②以外のもの ④	
件数	面積(m ²)	価格		件数	面積(m ²)	価格		件数	控除額
15	4,320	45,767	91,258	11,689	14,878,676	39,594,153	79,071,011	11	21,301
1	895	7,569	15,138	2,152	7,709,275	11,642,356	23,008,006	0	0
0	0	0	0	834	7,362,299	553,035	553,035	121	26,161
0	0	0	0	230	9,786,003	129,415	129,415	0	0
0	0	0	0	52	2,034,532	94,440	94,440	1	587
16	5,215	53,336	106,396	14,957	41,770,785	52,013,399	102,855,907	133	48,049
15	5,642	66,152	132,311	16,226	47,556,470	56,706,230	112,184,813	150	53,356

法第73条の24の規定に に該当したもので⑧以外 のもの ⑨		⑦のうち、法73条の25の規定 の適用により徴収猶予をして いるもの		法第73条の27の2から法第73条 の27の7まで並びに法附則第11 条の4、第12条の規定により減額、 納税義務の免除をしたもの ⑩		法第73条の31、他法の規定に より減免等をしたもの ⑪		調定額 ⑦-⑧-⑨ -⑩-⑪
件数	減額した額	件数	徴収猶予額	件数	減額した額	件数	減額した額	
2,049	165,976	2	378	3	244	18	805	857,093
162	15,270	0	0	0	0	7	277	324,006
0	0	2	427	233	10,469	0	0	7,667
0	0	0	0	0	0	0	0	3,835
0	0	0	0	1	11	0	0	2,803
2,211	181,246	4	805	237	10,724	25	1,082	1,195,404
2,469	214,833	12	3,502	190	9,016	23	2,040	1,299,862

6 令和5年度自動車税(種別割)

区 分	賦課期日 現在登録 台数 ①	賦課期日 現在 台数 ②	②のうち			差引課税			賦課期日 現在 調定額 (千円) ⑨		
			非課税 台数 ③	課税免除 台数 ④	減免 台数 ⑤	台数 ② - (③+④+⑤) ⑥	グリーン 化による 軽減を 受けた もの ⑦	グリーン 化による 課税を 受けた もの ⑧			
乗 業 用 車	1,000cc以下	16	16	0	0	0	16	0	120		
	1,000cc超1,500cc以下	324	318	0	0	0	318	8	2,529		
	1,500cc超2,000cc以下	1,689	1,516	0	0	0	1,516	391	14,928		
	2,000cc超2,500cc以下	37	35	0	0	0	35	1	482		
	2,500cc超3,000cc以下	240	235	1	0	0	234	0	3,867		
	3,000cc超3,500cc以下	3	3	0	0	0	3	0	56		
	3,500cc超4,000cc以下	0	0	0	0	0	0	0	0		
	4,000cc超4,500cc以下	1	1	0	0	0	1	0	27		
	4,500cc超6,000cc以下	3	3	0	0	0	3	0	82		
	6,000cc超	0	0	0	0	0	0	0	0		
	小計	2,313	2,127	1	0	0	2,126	35	488	22,091	
	自 家 用 旧 税 率 適 用 分 小 計	1,000cc以下	34,623	33,096	88	0	922	32,086	0	4,730	967,349
		1,000cc超1,500cc以下	253,645	244,734	890	0	8,170	235,674	0	49,699	8,385,460
		1,500cc超2,000cc以下	206,098	194,288	953	0	5,653	187,682	0	41,104	7,655,953
		2,000cc超2,500cc以下	86,952	81,039	267	0	2,919	77,853	0	24,581	3,668,078
		2,500cc超3,000cc以下	18,331	15,453	139	0	646	14,668	0	8,924	815,890
		3,000cc超3,500cc以下	12,373	11,455	25	0	485	10,945	0	4,449	673,516
		3,500cc超4,000cc以下	4,110	3,208	5	0	100	3,103	0	1,010	216,349
		4,000cc超4,500cc以下	1,995	1,421	4	0	89	1,328	0	1,168	114,907
		4,500cc超6,000cc以下	3,687	3,234	4	0	131	3,099	0	1,211	288,697
6,000cc超		183	160	0	0	3	157	0	59	18,406	
小計		621,997	588,088	2,375	0	19,118	566,595	0	136,935	22,804,605	
自 家 用 新 税 率 適 用 分 小 計		1,000cc以下	20,590	20,589	64	0	479	20,046	468	0	492,519
		1,000cc超1,500cc以下	55,451	55,451	142	0	1,228	54,081	11	0	1,649,227
		1,500cc超2,000cc以下	34,451	34,451	155	0	721	33,575	98	0	1,206,068
	2,000cc超2,500cc以下	14,126	14,126	33	0	296	13,797	506	0	583,729	
	2,500cc超3,000cc以下	2,936	2,935	15	0	44	2,876	1	0	143,763	
	3,000cc超3,500cc以下	1,106	1,106	6	0	13	1,087	0	0	61,962	
	3,500cc超4,000cc以下	398	398	0	0	4	394	0	0	25,813	
	4,000cc超4,500cc以下	32	32	0	0	0	32	0	0	2,416	
	4,500cc超6,000cc以下	143	143	1	0	1	141	0	0	12,270	
	6,000cc超	25	25	0	0	0	25	0	0	2,752	
	小計	129,258	129,256	416	0	2,786	126,054	1,084	0	4,180,519	
	小計	753,568	719,471	2,792	0	21,904	694,775	1,119	137,423	27,007,215	

ト ラ ック	営 業 用 引 車 ・ 被 け ん 引 車 ・ 自 家 用 引 車 を 除 く 小 計	1トン以下	252	234	0	0	0	234	0	41	1,546	
		1トン超2トン以下	2,265	2,216	0	0	0	2,216	0	665	20,542	
		2トン超3トン以下	3,068	2,991	0	0	0	2,991	0	885	36,954	
		3トン超4トン以下	1,303	1,260	0	0	0	1,260	0	439	19,558	
		4トン超5トン以下	125	124	0	0	0	124	0	40	2,366	
		5トン超6トン以下	91	89	0	0	0	89	0	37	2,039	
		6トン超7トン以下	300	295	0	0	0	295	0	92	7,752	
		7トン超8トン以下	284	282	0	0	0	282	0	88	8,574	
	8ト ン 超	9,139	9,006	0	0	0	9,006	0	2,068	469,187		
	自 家 用 引 車 を 除 く 小 計	1トン以下	8,528	7,709	39	0	9	7,661	0	3,492	64,082	
		1トン超2トン以下	26,702	24,993	271	0	6	24,716	0	14,366	300,071	
		2トン超3トン以下	9,897	9,414	37	0	1	9,376	1	4,404	157,050	
		3トン超4トン以下	7,827	7,541	49	0	0	7,492	0	3,058	159,702	
		4トン超5トン以下	512	489	2	0	0	487	0	236	13,009	
5トン超6トン以下		294	282	4	0	0	278	0	141	8,763		
6トン超7トン以下		571	552	4	0	0	548	0	269	20,122		
7トン超8トン以下		616	595	0	0	0	595	0	276	25,202		
8ト ン 超	4,301	4,084	1	0	0	4,083	0	1,569	234,581			
小計	76,075	72,156	407	0	16	71,733	1	32,166	1,551,100			
ク 引 車	営 業 用 引 車 を 除 く 小 計	営業小 型 車	0	0	0	0	0	0	0	0	0	
		用 普 通 車	1,680	1,620	0	0	0	1,620	0	447	25,132	
		自家小 型 車	0	0	0	0	0	0	0	0	0	
		用 普 通 車	194	171	0	0	0	171	0	60	3,643	
		小計	1,874	1,791	0	0	0	1,791	0	507	28,775	
		被 け ん 引 車 小 計	営業小 型 車	0	0	0	0	0	0	0	0	0
			用 普 通 車(8ト ン 以下)	25	15	0	0	0	15	0	0	113
			用 普 通 車(8ト ン 超)	1,920	1,794	0	0	0	1,794	0	0	128,173
	自家小 型 車		28	14	0	0	0	14	0	0	74	
	用 普 通 車(8ト ン 以下)		109	83	2	1	0	80	0	0	816	
	用 普 通 車(8ト ン 超)		203	175	0	1	0	174	0	0	16,147	
	小計	2,285	2,081	2	2	0	2,077	0	0	145,323		
	貨 客 兼 用 車 小 計	1,000cc以下	0	0	0	0	0	0	0	0	0	
		1,000cc超1,500cc以下	137	96	0	0	0	96	0	41	1,120	
1,500cc超		232	201	0	0	0	201	0	83	2,765		
自家1,000cc以下		43	41	8	0	0	33	0	5	442		
用1,000cc超1,500cc以下		18,662	18,210	504	0	21	17,685	0	2,267	256,069		
用1,500cc超		30,282	28,336	660	1	108	27,567	0	9,104	467,313		
小計	49,356	46,884	1,172	1	129	45,582	0	11,500	727,709			
小計	129,590	122,912	1,581	3	145	121,183	1	44,173	2,452,907			

(単位:台、千円)

⑦に係る 調定額 (千円) ⑩	⑧に係る 調定額 (千円) ⑪	年度末 現在 登録台数 ⑫	年度末 現在 課税 台数 ⑬	年度末 現在 課税 免除台数 ⑭	年度末 減免 台数 ⑮	⑭・⑮の うち 身体障害 者等 に係る 台数	年度末 現在 課税台数 ⑯	電 を動力源と する自動 車の台数	気 を動力源と する自動 車の台数	天然ガス を動力源と する自動 車の台数	プラグイン ハイブリッド の自動 車の台数	年度末 現在 調定額 (千円) ⑰
0	0	19	0	0	0	0	19	3	0	0	0	131
80	78	419	0	0	0	0	415		0	0	0	2,842
8	4,262	1,592	0	0	0	0	1,532		0	0	0	14,553
7	48	35	0	0	0	0	34		0	0	0	474
0	1,512	240	1	0	0	0	236		0	0	0	3,876
0	20	3	0	0	0	0	3		0	0	0	56
0	0	0	0	0	0	0	0		0	0	0	0
0	27	0	0	0	0	0	0		0	0	0	27
0	0	3	0	0	0	0	3		0	0	0	82
0	0	0	0	0	0	0	0		0	0	0	0
95	5,947	2,311	1	0	0	0	2,242	3	0	0	0	22,041
0	160,347	32,853	86	0	484	404	32,235	2,252	0	15	938,167	
0	1,968,079	235,110	857	0	8,296	7,841	232,467		0	64	8,060,747	
0	1,866,121	194,184	911	0	895	452	191,181		0	2,402	7,400,925	
0	1,270,838	80,728	260	0	412	308	79,996		0	118	3,529,205	
0	522,945	16,635	131	0	428	302	15,395		0	19	777,633	
0	296,749	11,319	24	0	298	287	11,342		0	0	643,888	
0	77,164	3,892	5	0	103	94	3,740		0	0	212,147	
0	102,668	1,790	2	0	86	84	1,655		0	0	108,032	
0	122,553	3,320	4	0	130	130	3,181		0	0	277,057	
0	7,529	170	0	0	4	3	147		0	0	18,361	
0	6,394,993	580,001	2,280	0	11,136	9,905	571,339	2,252	0	2,618	21,966,162	
3,042	0	24,368	84	0	299	270	23,384	1,822	0	3	534,113	
88	0	72,767	167	0	214	162	72,384		0	54	1,858,803	
882	0	45,883	184	0	332	253	45,365		0	833	1,362,268	
5,565	0	19,020	40	0	301	295	18,679		0	1,505	668,686	
12	0	3,597	18	0	90	64	3,487		0	14	155,797	
0	0	1,598	6	0	19	17	1,573		0	0	75,711	
0	0	501	0	0	5	3	496		0	5	27,840	
0	0	46	0	0	1	1	45		0	2	2,717	
0	0	179	1	0	1	1	177		0	0	13,402	
0	0	36	0	0	0	0	36		0	0	3,321	
9,589	0	167,995	500	0	1,262	1,066	165,626	1,822	0	2,416	4,702,658	
9,684	6,400,940	750,307	2,781	0	12,398	10,971	739,207	4,077	0	5,034	26,690,861	

0	291	244	0	0	0	0	230	1	0	0	0	1,522
0	6,583	2,251	0	0	0	0	2,207	22	0	0	0	20,472
0	11,682	3,046	0	0	0	0	2,980	1	0	0	0	36,719
0	7,243	1,277	0	0	0	0	1,237	0	0	0	0	19,419
0	812	117	0	0	0	0	116	0	0	0	0	2,863
0	895	87	0	0	0	0	86	0	0	0	0	1,961
0	2,576	304	0	0	0	0	301	0	0	0	0	7,712
0	2,851	285	0	0	0	0	283	0	0	0	0	8,572
0	115,183	8,880	0	0	0	0	8,785	0	0	0	0	470,774
0	30,730	8,334	36	0	23	13	8,235	7	0	0	0	63,708
0	181,012	25,859	269	0	36	9	25,564	0	0	0	0	297,359
4	77,511	9,886	41	0	2	2	9,826	0	0	0	0	157,510
0	68,805	7,639	50	0	3	1	7,534	0	0	0	0	158,703
0	6,608	529	2	0	0	0	508	0	0	0	0	13,415
0	4,653	297	4	0	0	0	282	0	0	0	0	8,824
0	10,357	571	4	0	0	0	552	0	0	0	0	20,088
0	12,282	628	0	0	0	0	609	0	0	0	0	25,220
0	98,587	4,139	1	0	1	0	4,061	0	0	0	0	234,975
4	638,661	74,373	407	0	65	25	73,396	31	0	0	0	1,549,816
0	0	0	0	0	0	0	0	0	0	0	0	0
0	7,420	1,680	0	0	0	0	1,654	0	0	0	0	25,167
0	0	0	0	0	0	0	0	0	0	0	0	0
0	1,356	194	0	0	0	0	170	0	0	0	0	3,729
0	8,776	1,874	0	0	0	0	1,824	0	0	0	0	28,896
		0	0	0	0	0	0	0	0	0	0	0
		30	0	0	0	0	22	0	0	0	0	122
		1,985	0	0	0	0	1,978	0	0	0	0	131,049
		36	0	0	0	0	23	0	0	0	0	99
		116	3	1	0	0	91	0	0	0	0	924
		190	0	1	0	0	165	0	0	0	0	16,662
		2,357	3	2	0	0	2,279	0	0	0	0	148,856
0	0	0	0	0	0	0	0	0	0	0	0	0
0	504	145	0	0	0	0	107		0	0	0	1,198
0	1,216	231	0	0	0	0	201		0	0	0	2,757
0	72	39	8	0	0	0	29	20	0	0	0	439
0	35,592	18,653	500	0	71	23	18,061		0	0	0	256,208
0	165,124	30,029	645	0	187	109	29,143		0	0	0	468,026
0	202,508	49,097	1,153	0	258	132	47,541	20	0	0	0	728,628
4	849,945	127,701	1,563	2	323	157	125,040	51	0	0	0	2,456,196

区 分	賦課期日 現在登録 台数 ①	賦課期日 現在 台数 ②	②のうち			差引課税			賦課期日 現在 調定額 (千円) ⑨		
			②のうち 非課税 台数 ③	②のうち 課税免除 台数 ④	②のうち 減免 台数 ⑤	台数 ② (③+④+⑤) ⑥	グリーン	グリーン			
							化による 軽課の適 用を受けたもの ⑦	化による 重課の適 用を受けたもの ⑧			
バス 一般乗 合用	30人以下	25	25	2	0	0	23	0	276		
	30人超40人以下	51	51	0	0	0	51	0	739		
	40人超50人以下	104	102	0	0	0	102	0	1,785		
	50人超60人以下	389	388	1	0	0	387	0	7,740		
	60人超70人以下	173	173	0	0	0	173	0	3,893		
	70人超80人以下	117	117	0	0	0	117	0	2,965		
	80人超	10	10	0	0	0	10	0	290		
	小計	869	866	3	0	0	863	0	17,688		
	バス 一般乗 合用 以外	30人以下	574	557	0	0	0	557	0	290	15,461
		30人超40人以下	33	33	2	0	0	31	0	27	1,078
40人超50人以下		112	105	0	0	0	105	0	64	4,233	
50人超60人以下		386	370	0	0	0	370	0	122	16,817	
60人超70人以下		118	115	0	0	0	115	0	35	5,983	
70人超80人以下		6	5	0	0	0	5	0	4	308	
80人超		4	4	0	0	0	4	0	3	275	
小計	1,233	1,189	2	0	0	1,187	0	545	44,155		
バス 自 家 用	30人以下	2,137	2,033	343	0	3	1,687	0	826	58,376	
	30人超40人以下	96	93	35	0	0	58	0	30	2,501	
	40人超50人以下	105	93	51	0	0	42	0	34	2,225	
	50人超60人以下	69	56	17	0	0	39	0	32	2,405	
	60人超70人以下	35	35	3	0	0	32	0	12	2,174	
	70人超80人以下	22	22	2	0	0	20	0	8	1,394	
	80人超	8	8	2	0	0	6	0	1	220	
小計	2,472	2,340	453	0	3	1,884	0	943	69,295		
計 C		4,574	4,395	458	0	3	3,934	0	1,488	131,138	
三輪小型 自動車	営業用	0	0	0	0	0	0	0	0	0	
	自家用	34	14	0	0	0	14	0	9	92	
	計 D	34	14	0	0	0	14	0	9	92	
特殊用途車	営業用	4,642	4,525	0	0	112	4,413	1	1,196	127,263	
	自家用	22,181	20,799	3,886	824	2,521	13,568	2	5,831	323,967	
	計 E	26,823	25,324	3,886	824	2,633	17,981	3	7,027	451,230	
合計 A+B+C+D+E		914,589	872,116	8,717	827	24,685	837,887	1,123	190,120	30,042,582	

(単位:台、千円)

⑦に係る 調定額 (千円) ⑩	⑧に係る 調定額 (千円) ⑪	年度末	年度末	年度末	年度末	⑭・⑮のう ち 身体障害 者等に 係るもの 数	年度末				年度末
		現在 登録台数 ⑫	現在 非課税 台数 ⑬	現在課税 免除台数 ⑭	減免 台数 ⑮		現在 課税台数 ⑯	電気 を動力源 とする自動 車の台数	天然ガス を動力源 とする自動 車の台数	プラグ イン ハイブリ ッドの自 動車の 台数	現在 調定額 (千円) ⑰
0		30	2	0	0	0	28	4	0	0	295
0		50	0	0	5	0	45	3	0	0	661
0		96	0	0	4	0	92	0	0	0	1,636
0		386	1	0	135	0	249	0	0	0	4,925
0		169	0	0	15	0	154	0	0	0	3,500
7		121	0	0	15	0	106	1	0	0	2,590
0		7	0	0	0	0	7	0	0	0	280
7		859	3	0	174	0	681	8	0	0	13,887
0	8,439	551	0	0	0	0	539	0	0	0	15,533
0	950	27	0	0	0	0	27	0	0	0	1,052
0	2,675	108	0	0	0	0	102	0	0	0	4,236
0	5,905	390	0	0	0	0	377	0	0	0	17,122
0	1,943	116	0	0	0	0	114	0	0	0	6,015
0	251	5	0	0	0	0	4	0	0	0	344
0	211	2	0	0	0	0	2	0	0	0	193
0	20,374	1,199	0	0	0	0	1,165	0	0	0	44,495
0	29,984	2,059	333	0	271	4	1,382	0	0	0	49,076
0	1,353	96	36	0	32	0	25	0	0	0	1,084
0	1,833	94	48	0	9	0	30	0	0	0	1,638
0	2,006	61	16	0	4	0	32	0	0	0	2,154
0	864	36	3	0	0	0	33	0	0	0	2,218
0	651	18	1	0	0	0	17	0	0	0	1,265
42	91	8	2	0	0	0	6	2	0	0	220
42	36,782	2,372	439	0	316	4	1,525	2	0	0	57,655
49	57,156	4,430	442	0	490	4	3,371	10	0	0	116,037
0	0	0	0	0	0	0	0	0	0	0	0
0	62	33	0	0	0	0	13	0	0	0	92
0	62	33	0	0	0	0	13	0	0	0	92
3	34,659	4,665	0	0	116	0	3,732	0	0	0	127,823
4	161,377	22,212	3,884	526	468	54	14,303	0	0	1	316,803
7	196,036	26,877	3,884	526	584	54	18,035	0	0	1	444,626
9,744	7,504,139	909,348	8,670	528	13,795	11,186	885,666	4,138	0	5,035	29,707,812

7 令和5年度鉱区税

区 分		総 鉱 区		非課税鉱区		課税対象区		調定額 (千円)
		件 数	面積又は延長 (百アール)	件 数	面積又は延長 (百アール)	件 数	面積又は延長 (百アール)	
試掘 鉱区	石油及び天然ガス鉱区	0	0	0	0	0	0	0
	そ の 他	0	0	0	0	0	0	0
採掘 鉱区	石油及び天然ガス鉱区	29	30,115	0	0	29	30,115	8,030
	そ の 他	63	5,859	7	1,095	66	5,859	2,343
砂 鉱区	本法附則第13条の規定 の適用を受ける鉱区	0	(千メートル) 0	0	0	0	(千メートル) 0	0
	法第180条第1項第 2号に規定する鉱区	0	0	0	0	0	0	0
合 計		92	-	7	-	95	-	10,373

8 令和5年度狩猟税

(単位:件、円)

区 分	賦 課 件 数		証紙収入額		対 比 (A/B)
	令和5年度	令和4年度	令和5年度 A	令和4年度 A	
県 税 条 例 第 144 条 第 1 項 第 1 号	610	607	8,961,100	9,019,500	99.4
県 税 条 例 第 144 条 第 1 項 第 2 号	45	49	429,000	462,000	92.9
県 税 条 例 第 144 条 第 1 項 第 3 号	392	444	2,570,700	2,964,300	86.7
県 税 条 例 第 144 条 第 1 項 第 4 号	48	50	227,600	241,400	94.3
県 税 条 例 第 144 条 第 1 項 第 5 号	35	38	175,700	195,000	90.1
合 計	1,130	1,188	12,364,100	12,882,200	96.0

9 令和5年度固定資産税

区 分	調 定 件 数 (件)	調 定 金 額 (千円)
令 和 5 年 度	3	2,851,045
前 年 度	4	2,828,878

10 令和5年度地方消費税

区 分	調 定 件 数 (件)	調 定 金 額 (千円)
譲 渡 割	12	43,454,309
貨 物 割	12	4,594,387
計	24	48,048,696

11 令和5年度自動車税(環境性能割)

(1) 新 車

区 分	新 規 又 届 台	登 録 査 査 出 数 ①	非 課 税 免 税 点 数 ②	の う ち 障 害 等 に 係 る 免 税 台 数 ③	課 税 台 数 ④	取 得 価 額 (千 円) ⑤	バ リ ア ブ ル 特 例 に 係 る 控 除 額 (千 円) ⑥	A S V 特 例 に 係 る 控 除 額 (千 円) ⑦	課 税 額 (千 円) ⑧	税 額 (千 円) ⑨		
											①-②	③
乗 用 車	普 通 車	営 業 用	12	1	0	11	44,363	0	0	44,363	887	
		自 家 用	23,695	15,928	128	7,767	31,470,578		3,500	31,467,078	864,895	
		計	23,707	15,929	128	7,778	31,514,941	0	3,500	31,511,441	865,782	
	小 型 車	営 業 用	95	94	0	1	2,056	0	0	2,056	41	
		自 家 用	12,905	6,305	139	6,600	12,528,129		0	12,528,129	316,753	
		計	13,000	6,399	139	6,601	12,530,185	0	0	12,530,185	316,794	
	計	営 業 用	107	95	0	12	46,419	0	0	46,419	928	
		自 家 用	36,600	22,233	267	14,367	43,998,707		3,500	43,995,207	1,181,648	
		計	36,707	22,328	267	14,379	44,045,126	0	3,500	44,041,626	1,182,576	
	ト ラ ッ ク	下 記 3 種 以 外 の も の	営 業 用	800	197	0	603	8,588,099		19,250	8,568,849	235,139
			自 家 用	1,454	738	0	716	5,135,652		14,000	5,121,652	146,163
			計	2,254	935	0	1,319	13,723,751		33,250	13,690,501	381,302
		けん 引 車	営 業 用	90	21	0	69	1,070,127		15,750	1,054,377	9,510
			自 家 用	10	0	0	10	151,715		0	151,715	2,847
			計	100	21	0	79	1,221,842		15,750	1,206,092	12,357
		被 けん 引 車	営 業 用	101	0	0	101	1,133,390			1,133,390	22,668
			自 家 用	30	10	0	20	134,872			134,872	4,046
			計	131	10	0	121	1,268,262			1,268,262	26,714
		貨 客 兼 用 車	営 業 用	13	8	0	5	8,545		0	8,545	65
			自 家 用	2,454	1,331	2	1,123	2,385,214		0	2,385,214	60,298
計			2,467	1,339	2	1,128	2,393,759		0	2,393,759	60,363	
計		営 業 用	1,004	226	0	778	10,800,161		35,000	10,765,161	267,382	
		自 家 用	3,948	2,079	2	1,869	7,807,453		14,000	7,793,453	213,354	
		計	4,952	2,305	2	2,647	18,607,614		49,000	18,558,614	480,736	
バ ス	営 業 用	一 般 乗 合 用	27	23	0	4	79,860	40,000	0	39,860	3,181	
		一 般 乗 合 用 以 外	30	28	0	2	27,445	10,000	0	17,445	209	
		計	57	51	0	6	107,305	50,000	0	57,305	3,390	
	自 家 用	55	28	0	27	149,890		0	149,890	7,929		
	計	112	79	0	33	257,195	50,000	0	207,195	11,319		
三 輪 の 小 型 自 動 車	営 業 用	0	0	0	0	0	0	0	0	0		
	自 家 用	0	0	0	0	0		0	0	0		
	計	0	0	0	0	0	0	0	0	0		
特 種 用 途 車	営 業 用	205	49	1	156	2,206,453	0	3,500	2,202,953	20,626		
	自 家 用	686	288	45	398	2,431,313		0	2,431,313	48,411		
	計	891	337	46	554	4,637,766	0	3,500	4,634,266	69,037		
合 計	営 業 用	1,373	421	1	952	13,160,338	50,000	38,500	13,071,838	292,326		
	自 家 用	41,289	24,628	314	16,661	54,387,363		17,500	54,369,863	1,451,342		
	計	42,662	25,049	315	17,613	67,547,701	50,000	56,000	67,441,701	1,743,668		
軽 自 動 車	四 輪 自 動 車	営 業 用	2	0	0	2	4,233			4,233	45	
		自 家 用	21,251	13,332	36	7,919	13,153,507			13,153,507	216,829	
		計	21,253	13,332	36	7,921	13,157,740			13,157,740	216,874	
	四 輪 ト ラ ッ ク	営 業 用	447	92	6	355	406,943			406,943	3,495	
		自 家 用	7,434	856	24	6,578	7,537,824			7,537,824	141,020	
		計	7,881	948	30	6,933	7,944,767			7,944,767	144,515	
	三 輪 車	営 業 用	0	0	0	0	0			0	0	
		自 家 用	0	0	0	0	0			0	0	
		計	0	0	0	0	0			0	0	
	合 計	営 業 用	449	92	6	357	411,176			411,176	3,540	
		自 家 用	28,685	14,188	60	14,497	20,691,331			20,691,331	357,849	
		計	29,134	14,280	66	14,854	21,102,507			21,102,507	361,389	
総 計	営 業 用	1,822	513	7	1,309	13,571,514	50,000	38,500	13,483,014	295,866		
	自 家 用	69,974	38,816	374	31,158	75,078,694		17,500	75,061,194	1,809,191		
	計	71,796	39,329	381	32,467	88,650,208	50,000	56,000	88,544,208	2,105,057		

(2) 中古車

区	分	新規登録 新規検査 又届台	移 登 台 数 ①	転 録 数 ②	自 動 車 検 査 証 (軽 証) の 記 入 に 係 る も の ③	計 ④	非 課 税、 課 税 免 除 及 免 税 点 以 下 台 数 ⑤	⑤ の う ち 身 体 等 係 る 免 税 台 数 ⑥	課 税 台 数 ④-⑤ ⑥	取 価 額 ⑦	得 税 額 ⑦	課 税 標 準 額 ⑦	税 額 ⑦
乗 用 車	普通車	営業用	14	11	1	26	26	0	0	0	0	0	0
		自家用	9,644	22,672	1,023	33,339	29,770	23	3,569	4,813,318	4,813,318	136,113	
		計	9,658	22,683	1,024	33,365	29,796	23	3,569	4,813,318	4,813,318	136,113	
	小型車	営業用	16	59	3	78	78	0	0	0	0	0	0
		自家用	7,300	15,574	903	23,777	22,637	15	1,140	916,938	916,938	24,192	
		計	7,316	15,633	906	23,855	22,715	15	1,140	916,938	916,938	24,192	
	計	営業用	30	70	4	104	104	0	0	0	0	0	0
		自家用	16,944	38,246	1,926	57,116	52,407	38	4,709	5,730,256	5,730,256	160,305	
		計	16,974	38,316	1,930	57,220	52,511	38	4,709	5,730,256	5,730,256	160,305	
	ト ラ ク ク	下記3 種以外 のもの	営業用	151	992	146	1,289	1,146	0	143	447,562	447,562	9,310
			自家用	773	3,144	200	4,117	3,957	0	160	362,035	362,035	11,009
			計	924	4,136	346	5,406	5,103	0	303	809,597	809,597	20,319
		けん 引車	営業用	30	119	11	160	141	0	19	53,095	53,095	621
			自家用	4	24	0	28	21	0	7	13,664	13,664	215
			計	34	143	11	188	162	0	26	66,759	66,759	836
		被けん 引車	営業用	24	87	10	121	105	0	16	33,168	33,168	663
			自家用	5	24	0	29	24	0	5	12,689	12,689	380
			計	29	111	10	150	129	0	21	45,857	45,857	1,043
		貨客 兼用車	営業用	11	16	4	31	31	0	0	0	0	0
			自家用	1,125	2,072	178	3,375	3,299	0	76	76,278	76,278	1,785
		計	1,136	2,088	182	3,406	3,330	0	76	76,278	76,278	1,785	
計		営業用	216	1,214	171	1,601	1,423	0	178	533,825	533,825	10,594	
		自家用	1,907	5,264	378	7,549	7,301	0	248	464,666	464,666	13,389	
	計	2,123	6,478	549	9,150	8,724	0	426	998,491	998,491	23,983		
バ ス	営業 用	一般乗合用	20	19	0	39	37	0	2	2,904	2,904	91	
		一般乗合用以外	34	64	6	104	100	0	4	5,800	5,800	167	
		計	54	83	6	143	137	0	6	8,704	8,704	258	
	自家用	30	87	12	129	123	0	6	11,999	11,999	376		
	計	84	170	18	272	260	0	12	20,703	20,703	634		
三輪の 小型 自動車	営業用	0	0	0	0	0	0	0	0	0	0		
	自家用	0	0	0	0	0	0	0	0	0	0		
	計	0	0	0	0	0	0	0	0	0	0		
特種用途車	営業用	81	270	14	365	332	0	33	108,002	108,002	991		
	自家用	274	1,105	143	1,522	1,486	2	36	63,532	63,532	1,279		
	計	355	1,375	157	1,887	1,818	2	69	171,534	171,534	2,270		
合 計	営業用	381	1,637	195	2,213	1,996	0	217	650,531	650,531	11,843		
	自家用	19,155	44,702	2,459	66,316	61,317	40	4,999	6,270,453	6,270,453	175,349		
	計	19,536	46,339	2,654	68,529	63,313	40	5,216	6,920,984	6,920,984	187,192		
軽 自 動 車	四輪自動車	営業用	14	9	43	66	66	0	0	0	0	0	
		自家用	10,500	10,794	49,258	70,552	69,627	3	925	606,857	606,857	9,085	
		計	10,514	10,803	49,301	70,618	69,693	3	925	606,857	606,857	9,085	
	四輪トラック	営業用	66	101	251	418	413	0	5	2,903	2,903	50	
		自家用	2,525	2,434	14,860	19,819	19,505	0	314	186,573	186,573	3,345	
		計	2,591	2,535	15,111	20,237	19,918	0	319	189,476	189,476	3,395	
	三輪車	営業用	0	0	0	0	0	0	0	0	0	0	
		自家用	0	0	6	6	6	0	0	0	0	0	
		計	0	0	6	6	6	0	0	0	0	0	
	合 計	営業用	80	110	294	484	479	0	5	2,903	2,903	50	
自家用		13,025	13,228	64,124	90,377	89,138	3	1,239	793,430	793,430	12,430		
	計	13,105	13,338	64,418	90,861	89,617	3	1,244	796,333	796,333	12,480		
総 計	営業用	461	1,747	489	2,697	2,475	0	222	653,434	653,434	11,893		
	自家用	32,180	57,930	66,583	156,693	150,455	43	6,238	7,063,883	7,063,883	187,779		
	計	32,641	59,677	67,072	159,390	152,930	43	6,460	7,717,317	7,717,317	199,672		

(3)取得価額段階別調

1) 新車

区 分	50万円以下 の台数	50万円を超え100万円以下のもの			100万円を超え150万円以下のもの			150万円を超え200万円以下のもの					
		台数	取得価額	税額	台数	取得価額	税額	台数	取得価額	税額			
自動車	乗用車	普通車 営業用	0	0	0	0	0	0	0	0	0		
		普通車 自家用	7	0	0	0	2	2,575	77	322	590,658	17,709	
		計	7	0	0	0	2	2,575	77	322	590,658	17,709	
		小型車 営業用	0	0	0	0	0	0	0	0	0	0	
		小型車 自家用	7	0	0	0	951	1,298,614	31,805	3,364	5,984,723	156,339	
		計	7	0	0	0	951	1,298,614	31,805	3,364	5,984,723	156,339	
	計	計	0	0	0	0	0	0	0	0	0		
	計	計	14	0	0	0	953	1,301,189	31,882	3,686	6,575,381	174,048	
	計	計	14	0	0	0	953	1,301,189	31,882	3,686	6,575,381	174,048	
	トラック	下記3種以外のもの	営業用	0	0	0	0	0	0	0	0	0	
			自家用	3	0	0	0	1	1,498	45	6	10,683	303
			計	3	0	0	0	1	1,498	45	6	10,683	303
		けん引車	営業用	0	0	0	0	0	0	0	0	0	0
			自家用	0	0	0	0	0	0	0	0	0	0
			計	0	0	0	0	0	0	0	0	0	0
		被けん引車	営業用	0	0	0	0	0	0	0	0	0	0
			自家用	9	7	5,224	157	0	0	0	0	0	0
			計	9	7	5,224	157	0	0	0	0	0	0
		貨客兼用車	営業用	0	0	0	0	4	5,592	50	0	0	0
			自家用	1	0	0	0	130	185,397	4,046	627	1,003,239	28,945
			計	1	0	0	0	134	190,989	4,096	627	1,003,239	28,945
		計	計	0	0	0	0	4	5,592	50	0	0	0
		計	計	13	7	5,224	157	131	186,895	4,091	633	1,013,922	29,248
		計	計	13	7	5,224	157	135	192,487	4,141	633	1,013,922	29,248
	バス	営業用	一般乗合用	0	0	0	0	0	0	0	0	0	
			一般乗合用以外	0	0	0	0	0	0	0	0	0	
			計	0	0	0	0	0	0	0	0	0	
自家用		0	0	0	0	0	0	0	0	0	0		
計	0	0	0	0	0	0	0	0	0	0			
三輪の小型自動車	営業用	0	0	0	0	0	0	0	0	0	0		
	自家用	0	0	0	0	0	0	0	0	0	0		
	計	0	0	0	0	0	0	0	0	0	0		
特種用途車	営業用	0	0	0	0	0	0	0	0	0	0		
	自家用	26	9	6,522	195	3	4,004	120	27	46,890	1,406		
	計	26	9	6,522	195	3	4,004	120	27	46,890	1,406		
計	計	0	0	0	0	4	5,592	50	0	0	0		
計	計	53	16	11,746	352	1,087	1,492,088	36,093	4,346	7,636,193	204,702		
計	計	53	16	11,746	352	1,091	1,497,680	36,143	4,346	7,636,193	204,702		
軽自動車	四輪乗用車	営業用	0	0	0	0	0	0	0	0	0		
		自家用	2	481	422,802	8,042	1,635	2,147,473	31,079	4,630	8,054,044	132,032	
		計	2	481	422,802	8,042	1,635	2,147,473	31,079	4,630	8,054,044	132,032	
	四輪トラック	営業用	0	2	1,941	39	339	381,709	2,991	14	23,293	465	
		自家用	48	2,090	1,924,699	38,389	3,935	4,681,241	84,928	525	872,852	16,566	
		計	48	2,092	1,926,640	38,428	4,274	5,062,950	87,919	539	896,145	17,031	
	三輪車	営業用	0	0	0	0	0	0	0	0	0	0	
		自家用	0	0	0	0	0	0	0	0	0	0	
		計	0	0	0	0	0	0	0	0	0	0	
	計	計	0	2	1,941	39	339	381,709	2,991	14	23,293	465	
	計	計	50	2,571	2,347,501	46,431	5,570	6,828,714	116,007	5,155	8,926,896	148,598	
	計	計	50	2,573	2,349,442	46,470	5,909	7,210,423	118,998	5,169	8,950,189	149,063	
総計	営業用	0	2	1,941	39	343	387,301	3,041	14	23,293	465		
	自家用	103	2,587	2,359,247	46,783	6,657	8,320,802	152,100	9,501	16,563,089	353,300		
	計	103	2,589	2,361,188	46,822	7,000	8,708,103	155,141	9,515	16,586,382	353,765		

(単位:千円)

200万円を超え250万円以下のもの			250万円を超え300万円以下のもの			300万円を超えるもの			合計		
台数	取得価額	税額	台数	取得価額	税額	台数	取得価額	税額	台数	取得価額	税額
0	0	0	0	0	0	11	44,363	887	11	44,363	887
776	1,751,721	51,668	1,655	4,601,167	120,862	5,012	24,524,457	674,579	7,767	31,470,578	864,895
776	1,751,721	51,668	1,655	4,601,167	120,862	5,023	24,568,820	675,466	7,778	31,514,941	865,782
1	2,056	41	0	0	0	0	0	0	1	2,056	41
1,844	3,999,615	104,520	354	960,397	18,164	87	284,780	5,925	6,600	12,528,129	316,753
1,845	4,001,671	104,561	354	960,397	18,164	87	284,780	5,925	6,601	12,530,185	316,794
1	2,056	41	0	0	0	11	44,363	887	12	46,419	928
2,620	5,751,336	156,188	2,009	5,561,564	139,026	5,099	24,809,237	680,504	14,367	43,998,707	1,181,648
2,621	5,753,392	156,229	2,009	5,561,564	139,026	5,110	24,853,600	681,391	14,379	44,045,126	1,182,576
0	0	0	6	18,000	360	597	8,570,099	234,779	603	8,588,099	235,139
42	92,949	2,787	32	89,816	2,522	635	4,940,706	140,506	716	5,135,652	146,163
42	92,949	2,787	38	107,816	2,882	1,232	13,510,805	375,285	1,319	13,723,751	381,302
0	0	0	0	0	0	69	1,070,127	9,510	69	1,070,127	9,510
0	0	0	0	0	0	10	151,715	2,847	10	151,715	2,847
0	0	0	0	0	0	79	1,221,842	12,357	79	1,221,842	12,357
0	0	0	1	2,750	55	100	1,130,640	22,613	101	1,133,390	22,668
0	0	0	0	0	0	13	129,648	3,889	20	134,872	4,046
0	0	0	1	2,750	55	113	1,260,288	26,502	121	1,268,262	26,714
0	0	0	1	2,953	15	0	0	0	5	8,545	65
67	148,689	4,374	71	198,649	5,543	228	849,240	17,390	1,123	2,385,214	60,298
67	148,689	4,374	72	201,602	5,558	228	849,240	17,390	1,128	2,393,759	60,363
0	0	0	8	23,703	430	766	10,770,866	266,902	778	10,800,161	267,382
109	241,638	7,161	103	288,465	8,065	886	6,071,309	164,632	1,869	7,807,453	213,354
109	241,638	7,161	111	312,168	8,495	1,652	16,842,175	431,534	2,647	18,607,614	480,736
0	0	0	0	0	0	4	79,860	3,181	4	79,860	3,181
0	0	0	0	0	0	2	27,445	209	2	27,445	209
0	0	0	0	0	0	6	107,305	3,390	6	107,305	3,390
0	0	0	1	2,973	89	26	146,917	7,840	27	149,890	7,929
0	0	0	1	2,973	89	32	254,222	11,230	33	257,195	11,319
0	0	0	0	0	0	0	0	0	0	0	0
0	0	0	0	0	0	0	0	0	0	0	0
0	0	0	0	0	0	0	0	0	0	0	0
0	0	0	0	0	0	156	2,206,453	20,626	156	2,206,453	20,626
9	21,620	648	17	47,050	1,411	333	2,305,227	44,631	398	2,431,313	48,411
9	21,620	648	17	47,050	1,411	489	4,511,680	65,257	554	4,637,766	69,037
1	2,056	41	8	23,703	430	939	13,128,987	291,805	952	13,160,338	292,326
2,738	6,014,594	163,997	2,130	5,900,052	148,591	6,344	33,332,690	897,607	16,661	54,387,363	1,451,342
2,739	6,016,650	164,038	2,138	5,923,755	149,021	7,283	46,461,677	1,189,412	17,613	67,547,701	1,743,668
2	4,233	45	0	0	0	0	0	0	2	4,233	45
1,151	2,472,281	44,666	22	56,907	1,010	0	0	0	7,919	13,153,507	216,829
1,153	2,476,514	44,711	22	56,907	1,010	0	0	0	7,921	13,157,740	216,874
0	0	0	0	0	0	0	0	0	355	406,943	3,495
28	59,032	1,137	0	0	0	0	0	0	6,578	7,537,824	141,020
28	59,032	1,137	0	0	0	0	0	0	6,933	7,944,767	144,515
0	0	0	0	0	0	0	0	0	0	0	0
0	0	0	0	0	0	0	0	0	0	0	0
0	0	0	0	0	0	0	0	0	0	0	0
2	4,233	45	0	0	0	0	0	0	357	411,176	3,540
1,179	2,531,313	45,803	22	56,907	1,010	0	0	0	14,497	20,691,331	357,849
1,181	2,535,546	45,848	22	56,907	1,010	0	0	0	14,854	21,102,507	361,389
3	6,289	86	8	23,703	430	939	13,128,987	291,805	1,309	13,571,514	295,866
3,917	8,545,907	209,800	2,152	5,956,959	149,601	6,344	33,332,690	897,607	31,158	75,078,694	1,809,191
3,920	8,552,196	209,886	2,160	5,980,662	150,031	7,283	46,461,677	1,189,412	32,467	88,650,208	2,105,057

2) 中古車

区分			50万円以下のもの	50万円を超え70万円以下のもの			70万円を超え90万円以下のもの			90万円を超え110万円以下のもの				
			台数	台数	取得価額	税額	台数	取得価額	税額	台数	取得価額	税額		
自動車	乗用車	普通車	営業用	25	0	0	0	0	0	0	0	0		
			自家用	25,821	875	519,243	14,718	619	490,999	13,437	467	465,070	12,844	
			計	25,846	875	519,243	14,718	619	490,999	13,437	467	465,070	12,844	
		小型車	営業用	77	0	0	0	0	0	0	0	0	0	
			自家用	20,505	456	263,518	7,642	325	260,215	6,986	255	257,258	6,532	
			計	20,582	456	263,518	7,642	325	260,215	6,986	255	257,258	6,532	
	計	営業用	102	0	0	0	0	0	0	0	0	0		
		自家用	46,326	1,331	782,761	22,360	944	751,214	20,423	722	722,328	19,376		
		計	46,428	1,331	782,761	22,360	944	751,214	20,423	722	722,328	19,376		
	トラック	下記3種以外のもの	営業用	915	17	10,330	98	8	6,393	77	9	8,868	79	
			自家用	3,005	19	11,078	184	15	12,099	206	20	19,913	320	
			計	3,920	36	21,408	282	23	18,492	283	29	28,781	399	
		けん引車	営業用	128	2	1,064	13	0	0	0	4	4,170	42	
			自家用	21	0	0	0	1	729	15	2	2,041	30	
			計	149	2	1,064	13	1	729	15	6	6,211	72	
		被けん引車	営業用	96	1	505	10	2	1,422	28	1	1,042	21	
			自家用	24	0	0	0	0	0	0	0	0	0	
			計	120	1	505	10	2	1,422	28	1	1,042	21	
		貨客兼用車	営業用	25	0	0	0	0	0	0	0	0	0	
			自家用	2,654	24	14,275	381	16	12,419	287	10	10,027	253	
			計	2,679	24	14,275	381	16	12,419	287	10	10,027	253	
		計	営業用	1,164	20	11,899	121	10	7,815	105	14	14,080	142	
			自家用	5,704	43	25,353	565	32	25,247	508	32	31,981	603	
			計	6,868	63	37,252	686	42	33,062	613	46	46,061	745	
		バス	営業用	一般乗合用	34	0	0	0	0	0	0	0	0	0
				一般乗合用以外	81	1	629	13	1	706	7	0	0	0
				計	115	1	629	13	1	706	7	0	0	0
自家用	89		2	1,123	34	1	756	8	0	0	0			
計	204		3	1,752	47	2	1,462	15	0	0	0			
三輪の小型自動車	営業用	0	0	0	0	0	0	0	0	0	0			
	自家用	0	0	0	0	0	0	0	0	0	0			
	計	0	0	0	0	0	0	0	0	0	0			
特殊用途車	営業用	313	0	0	0	4	3,092	19	2	2,068	10			
	自家用	1,102	4	2,319	46	4	3,386	101	2	2,014	50			
	計	1,415	4	2,319	46	8	6,478	120	4	4,082	60			
計	営業用	1,694	21	12,528	134	15	11,613	131	16	16,148	152			
	自家用	53,221	1,380	811,556	23,005	981	780,603	21,040	756	756,323	20,029			
	計	54,915	1,401	824,084	23,139	996	792,216	21,171	772	772,471	20,181			
軽自動車	四輪乗用車	営業用	64	0	0	0	0	0	0	0	0	0		
		自家用	53,935	655	385,154	5,426	207	161,588	2,586	61	57,888	1,028		
		計	53,999	655	385,154	5,426	207	161,588	2,586	61	57,888	1,028		
	四輪トラック	営業用	407	5	2,903	50	0	0	0	0	0	0		
		自家用	16,725	289	166,922	2,962	25	19,651	383	0	0	0		
		計	17,132	294	169,825	3,012	25	19,651	383	0	0	0		
	三輪車	営業用	0	0	0	0	0	0	0	0	0	0		
		自家用	6	0	0	0	0	0	0	0	0	0		
		計	6	0	0	0	0	0	0	0	0	0		
	計	営業用	471	5	2,903	50	0	0	0	0	0	0		
		自家用	70,666	944	552,076	8,388	232	181,239	2,969	61	57,888	1,028		
		計	71,137	949	554,979	8,438	232	181,239	2,969	61	57,888	1,028		
総計	営業用	2,165	26	15,431	184	15	11,613	131	16	16,148	152			
	自家用	123,887	2,324	1,363,632	31,393	1,213	961,842	24,009	817	814,211	21,057			
	計	126,052	2,350	1,379,063	31,577	1,228	973,455	24,140	833	830,359	21,209			

(単位:千円)

110万円を超え130万円以下のもの			130万円を超え150万円以下のもの			150万円を超えるもの			合計		
台数	取得価額	税額	台数	取得価額	税額	台数	取得価額	税額	台数	取得価額	税額
0	0	0	0	0	0	0	0	0	0	0	0
297	354,539	10,061	267	373,418	10,464	1,044	2,610,049	74,589	3,569	4,813,318	136,113
297	354,539	10,061	267	373,418	10,464	1,044	2,610,049	74,589	3,569	4,813,318	136,113
0	0	0	0	0	0	0	0	0	0	0	0
73	87,493	1,936	17	23,687	448	14	24,767	648	1,140	916,938	24,192
73	87,493	1,936	17	23,687	448	14	24,767	648	1,140	916,938	24,192
0	0	0	0	0	0	0	0	0	0	0	0
370	442,032	11,997	284	397,105	10,912	1,058	2,634,816	75,237	4,709	5,730,256	160,305
370	442,032	11,997	284	397,105	10,912	1,058	2,634,816	75,237	4,709	5,730,256	160,305
5	5,850	41	4	5,553	35	100	410,568	8,980	143	447,562	9,310
7	8,332	118	14	19,708	338	85	290,905	9,843	160	362,035	11,009
12	14,182	159	18	25,261	373	185	701,473	18,823	303	809,597	20,319
1	1,146	23	1	1,396	14	11	45,319	529	19	53,095	621
0	0	0	0	0	0	4	10,894	170	7	13,664	215
1	1,146	23	1	1,396	14	15	56,213	699	26	66,759	836
5	6,269	125	0	0	0	7	23,930	479	16	33,168	663
0	0	0	0	0	0	5	12,689	380	5	12,689	380
5	6,269	125	0	0	0	12	36,619	859	21	45,857	1,043
0	0	0	0	0	0	0	0	0	0	0	0
7	8,181	177	6	8,156	244	13	23,220	443	76	76,278	1,785
7	8,181	177	6	8,156	244	13	23,220	443	76	76,278	1,785
11	13,265	189	5	6,949	49	118	479,817	9,988	178	533,825	10,594
14	16,513	295	20	27,864	582	107	337,708	10,836	248	464,666	13,389
25	29,778	484	25	34,813	631	225	817,525	20,824	426	998,491	23,983
0	0	0	2	2,904	91	0	0	0	2	2,904	91
1	1,235	25	0	0	0	1	3,230	122	4	5,800	167
1	1,235	25	2	2,904	91	1	3,230	122	6	8,704	258
0	0	0	0	0	0	3	10,120	334	6	11,999	376
1	1,235	25	2	2,904	91	4	13,350	456	12	20,703	634
0	0	0	0	0	0	0	0	0	0	0	0
0	0	0	0	0	0	0	0	0	0	0	0
0	0	0	0	0	0	0	0	0	0	0	0
2	2,428	18	2	2,845	28	23	97,569	916	33	108,002	991
2	2,347	23	1	1,379	41	23	52,087	1,018	36	63,532	1,279
4	4,775	41	3	4,224	69	46	149,656	1,934	69	171,534	2,270
14	16,928	232	9	12,698	168	142	580,616	11,026	217	650,531	11,843
386	460,892	12,315	305	426,348	11,535	1,191	3,034,731	87,425	4,999	6,270,453	175,349
400	477,820	12,547	314	439,046	11,703	1,333	3,615,347	98,451	5,216	6,920,984	187,192
0	0	0	0	0	0	0	0	0	0	0	0
2	2,227	45	0	0	0	0	0	0	925	606,857	9,085
2	2,227	45	0	0	0	0	0	0	925	606,857	9,085
0	0	0	0	0	0	0	0	0	5	2,903	50
0	0	0	0	0	0	0	0	0	314	186,573	3,345
0	0	0	0	0	0	0	0	0	319	189,476	3,395
0	0	0	0	0	0	0	0	0	0	0	0
0	0	0	0	0	0	0	0	0	0	0	0
0	0	0	0	0	0	0	0	0	5	2,903	50
2	2,227	45	0	0	0	0	0	0	1,239	793,430	12,430
2	2,227	45	0	0	0	0	0	0	1,244	796,333	12,480
14	16,928	232	9	12,698	168	142	580,616	11,026	222	653,434	11,893
388	463,119	12,360	305	426,348	11,535	1,191	3,034,731	87,425	6,238	7,063,883	187,779
402	480,047	12,592	314	439,046	11,703	1,333	3,615,347	98,451	6,460	7,717,317	199,672

12 令和5年度軽油引取税

区 分	数 量
引 取 数 量 ①	764,433 キロリットル
課 税 対 象 と な ら な い 数 量 ②	73,789 "
差 引 (① - ②) ③	690,644 "
欠 特 約 業 者 1/100 減 元 売 業 者 3/1000 量 計 ④	6,108 " 239 " 6,347 "
課 税 標 準 量 (③ - ④) ⑤	684,297 "
そ の 他 (申 告 納 付) の 分 ⑥	1,028 "
合 計 (⑤+⑥)	685,325 "

区 分	本店の数	登録数	事務所等の数
特別 元 売 業 者	0	19	5
徴収 特 約 業 者	65	184	327
義務 仮 特 約 業 者	1	-	1
者数 計	66	203	333

※ 課 税 対 象 と な ら な い 軽 油 数 量 (②) の 内 訳

区 分	免税軽油使用者数	数 量
法第百四十四 条の五	輸 出	1 627 キロリットル
	課 税 済 み	24 48,244 "
	小 計 A	25 48,871 キロリットル
法第百四十四 条の六	石 油 化 学 製 品 製 造 業	1 96 キロリットル
	計 B	1 96 キロリットル
法附則第十二 条の二の七第 一項	船 舶	756 3,709 キロリットル
	自 衛 隊 (機 械 等)	1 56 "
	鉄 道 事 業 又 は 軌 道 事 業 等	3 1,937 "
	農 業 等	6,874 3,343 "
	林 業 等	46 2,117 "
	セメント製品製造業(生コンクリート製造業を除く)	35 730 "
	生コンクリート製造業	2 38 "
	鉱 物 の 採 掘 事 業	98 10,030 "
	と び ・ 土 木 工 事 業	5 215 "
	鉱 さい バ ラ ス 製 造 業	0 0 "
	港 湾 運 送 業	8 488 "
	倉 庫 業	7 210 "
	鉄 道 貨 物 利 用 運 送 事 業	2 35 "
	鉄 道 貨 物 積 卸 業	0 0 "
	航 空 運 送 サ ー ビ ス 業	0 0 "
	廃 棄 物 処 理 事 業	11 183 "
	木 材 加 工 業	49 1,135 "
木 材 市 場 業	7 151 "	
た い 肥 製 造 業	2 29 "	
索 道 事 業	16 416 "	
計 C	7,922 24,822 キロリットル	
小 計 D (B+C)	7,923 24,918 キロリットル	
ア メ リ カ 合 衆 国 軍 隊 関 係 E	0 0 キロリットル	
外 国 公 館 等 の 暖 房 用 ボ イ ラ ー 関 係 F	0 0 キロリットル	
合 計 (A+D+E+F)	7,948 73,789 キロリットル	

13 令和5年度産業廃棄物税

事 業 者 区 分	年度末事業者数	埋立重量(トン)	調定金額(千円)
特 別 徴 収 義 務 者 (最 終 処 分 業 者)	19	275,536	275,068
申 告 納 付 す べ き 納 税 者 (自 社 処 分 事 業 者)	7	1,475	737
特 例 納 付 事 業 者	4	422,440	174,507
計	30	699,451	450,312

第 5 章 税 制

1 令和5年度県税率一覧表

(令和6年4月1日現在)

科目	種目	課税標準	税率			摘要	
法人 県民税	① 法人税割	法人税額	H26.9.30 以前※1	H26.10.1 ～R1.9.30	R1.10.1 以後※2		
			5.8%	4.0%	1.8%	※3	
	② 均等割	公共法人及び公益法人等、資本金等の額が1,000万円以下の法人等		22,000円 (2,000円)			税率の下段()書きは 県森林環境税。平成18 年4月1日から令和8年3 月31日までに開始する 事業年度分に県森林環 境税として10%が加算さ れる。
		資本金等の額が1,000万円超1億円以下の法人		55,000円 (5,000円)			
		資本金等の額が1億円超10億円以下の法人		143,000円 (13,000円)			
		資本金等の額が10億円超50億円以下の法人		594,000円 (54,000円)			
資本金等の額が50億円超の法人		880,000円 (80,000円)					
個人 県民税	① 所得割					4%	
	② 均等割					2,000 うち県森林環境税1,000円	
県民税 利子割		支払を受けるべき利子等の額				5%	
県民税 配当割		支払を受けるべき配当等の額				5%	
県民税株 式等譲渡 所得割		支払いを受ける源泉徴収選択 口座内の株式等の譲渡益				5%	

科目：法人事業税

区分	法人の種類	所得等の区分	税率							
			H26.9.30 以前 ※4	H26.10.1 から H27.3.31	H27.4.1 から H28.3.31	H28.4.1 から R1.9.30	R1.10.1 から R2.3.31	R2.4.1 から R4.3.31	R4.4.1 以後	
所得・清算所得 を課税標準とするもの	普通法人 公益法人等 人格のない社団等	所得	年400万円以下の所得	2.7%	3.4%			3.5%		
			年400万円を超え800万円以下の所得	4%	5.1%			5.3%		
		割	年800万円を超える所得及び清算所得 ※6	5.3%	6.7%			7.0%		
			軽減税率不適用法人 ※5 所得及び清算所得 ※6							
	特別法人 協同組合 信用組合 医療法人等	所得	軽減税率適用法人	年400万円以下の所得	2.7%	3.4%			3.5%	
			年400万円を超える所得及び清算所得 ※6	3.6%	4.6%			4.9%		
		割	軽減税率不適用法人 ※5 所得及び清算所得 ※6							
			軽減税率適用法人	年400万円以下の所得	1.5%	2.2%	1.6%	0.3%	0.4%	
	資本金の額又は出資金の額が1億円を超える普通法人(外形標準課税法人)	所得	年400万円を超え800万円以下の所得	2.2%	3.2%	2.3%	0.5%	0.7%		
			年800万円を超える所得及び清算所得 ※6	2.9%	4.3%	3.1%	0.7%	1.0%		
軽減税率不適用法人 ※5 所得及び清算所得 ※6										
割		付加価値割 (報酬給与額+純支払利子+純支払賃借料±単年度損益)		0.48%	0.72%	1.2%				
		資本割	資本金等の額	0.2%	0.3%	0.5%				
収入金額を課税標準とするもの		電気供給業(発電事業・小売電気事業・特定卸供給事業を除く)・ガス供給業(一般ガス導管事業・特定ガス導管事業に限る)、保険業、貿易保険業を行う法人	収入割	収入金額	0.7%	0.9%			1.0%	
	所得割		所得金額	0.7%	0.9%			1.0%	0.75%	
収入金額等を課税標準とするもの	電気供給業のうち発電事業、小売電気事業又は特定卸供給事業※9を行い、資本金の額又は出資金の額が1億円以下の法人	収入割	収入金額	0.7%	0.9%			1.0%	0.75%	
		所得割	所得金額					1.85%		
	電気供給業のうち発電事業、小売電気事業又は特定卸供給事業※9を行い、資本金の額又は出資金の額が1億円超の法人(外形標準課税法人)	収入割	収入金額	0.7%	0.9%			1.0%	0.75%	
		付加価値割	付加価値額					0.37%		
	ガス供給業のうち、特別一般ガス導管事業者に係る供給区域内でガス製造事業を行う法人(特定ガス供給業法人)	収入割	収入金額	0.7%	0.9%			1.0%	0.48%	
		付加価値割	付加価値額					0.77%		
資本割	資本金等の額					0.32%				

科目：地方法人特別税・特別法人事業税 ※7※8

法人の種類	課税標準	税率							
		H26.9.30 以前 ※4	H26.10.1 から H27.3.31	H27.4.1 から H28.3.31	H28.4.1 から R1.9.30	R1.10.1 から R2.3.31	R2.10.1 から R4.3.31	R4.4.1 以後	
外形標準課税法人 以外の法人	普通法人	81%	43.2%				37.0%		
	特別法人						34.5%		
外形標準課税法人		148%	67.4%	93.5%	414.2%	260.0%			
電気供給業(発電事業・小売電気事業、 特定卸供給業を除く)・ガス供給業(一般 ガス導管事業・特定ガス導管事業に限 る)、保険業、貿易保険業を行う法人		81%	43.2%				30.0%		
電気供給業のうち発電事業、小売電気事 業又は特定卸供給事業※9を行う法人							30.0%	40.0%	
ガス供給のうち、特別一般ガス導管事業 者に係る供給区域内でガス製造事業を行 う法人(特定ガス供給業法人)							30.0%		62.5%

- ※1 平成26年9月30日以前に開始する各事業年度分について適用されます。
 ※2 令和元年10月1日以後に開始し、令和9年1月31日までに終了する各事業年度分について適用されます。
 ※3 資本金が1億円以下で、かつ、法人税額が年1,000万円以下の場合
 H26.9.30以前:5%、H26.10.1～R1.9.30:3.2%、R1.10.1以降:1%
 ※4 平成20年10月1日から平成26年9月30日までに開始する事業年度について適用されます。
 ※5 軽減税率不適用法人は、資本金の額又は出資金の額が1千万円以上で、3以上の都道府県に事務所等を有する法人が該当する。
 ※6 平成22年10月1日以後に解散した場合、清算所得に対する課税が廃止され、通常の所得に対する課税となる。
 ※7 地方法人特別税・特別法人事業税とは、法人事業税に併せて申告納付する国税です。
 ※8 地方法人特別税は、令和元年9月30日までに開始する事業年度を以て廃止され、令和元年10月1日以後に開始する事業年度から特別法人
 事業税が創設されました。
 ※9 特定卸供給事業に係る税率は、令和4年4月1日以後に終了する事業年度から適用されます。

科 目	種 目	課 税 標 準	税 率	摘 要
個 人 事業税	① 第一種事業	課税所得	5%	
	② 第二種事業	〃	4%	
	③ 第三種事業 ア 下記に掲げ るものを除く イ あん摩、 はり、きゅう、 柔道整復師、 装蹄師業	〃	5%	
		〃	3%	
地 方 消費税	① 譲 渡 割	消費税額(国税 税率7.8%)	22/78	消費税率換算2.2%相当
	② 貨 物 割	消費税額(国税 税率7.8%)	22/78	消費税率換算2.2%相当
不動産 取得税	平成20年4月1日から 令和6年3月31日まで	土地及び住宅	3%	免税点
		住宅以外の家屋	4%	土地 10万円未満 家屋の建築 23万円未満 その他 12万円未満
県たば こ 税		売渡し等に係る製造たばこの本数	千本につき 1,070円	
ゴルフ場 利用税		1人1日について	1級 1,200円 2級 1,100円 3級 1,000円 4級 900円 5級 800円 6級 700円 7級 650円 8級 550円 9級 500円 10級 400円 11級 350円	

科目	種目	課税標準	税率	摘要
自動車税 種別割 ※1	① 乗 用 車	営業用 総排気量1ℓ以下のもの 総排気量1ℓを超え1.5ℓ以下のもの (0.491ℓ×2ロータリー車を含む) 総排気量1.5ℓを超え2ℓ以下のもの (0.573ℓ～0.655ℓ×2ロータリー車を含む) 総排気量2ℓを超え2.5ℓ以下のもの 総排気量2.5ℓを超え3ℓ以下のもの 総排気量3ℓを超え3.5ℓ以下のもの 総排気量3.5ℓを超え4ℓ以下のもの 総排気量4ℓを超え4.5ℓ以下のもの 総排気量4.5ℓを超え6ℓ以下のもの 総排気量6ℓを超えるもの 電気自動車	7,500円	
			8,500円	
			9,500円	
			13,800円	
			15,700円	
			17,900円	
			20,500円	
		23,600円		
		27,200円		
		40,700円		
		7,500円		
		自家用 総排気量1ℓ以下のもの 総排気量1ℓを超え1.5ℓ以下のもの (0.491ℓ×2ロータリー車を含む) 総排気量1.5ℓを超え2ℓ以下のもの (0.573ℓ～0.655ℓ×2ロータリー車を含む) 総排気量2ℓを超え2.5ℓ以下のもの 総排気量2.5ℓを超え3ℓ以下のもの 総排気量3ℓを超え3.5ℓ以下のもの 総排気量3.5ℓを超え4ℓ以下のもの 総排気量4ℓを超え4.5ℓ以下のもの 総排気量4.5ℓを超え6ℓ以下のもの 総排気量6ℓを超えるもの 電気自動車	29,500円	25,000円
			34,500円	30,500円
			39,500円	36,000円
	45,000円		43,500円	
	51,000円		50,000円	
	58,000円		57,000円	
	66,500円		65,500円	
	76,500円	75,500円		
	88,000円	87,000円		
111,000円	110,000円			
29,500円	25,000円			
② ト ラ ク ッ ク ラ ッ ク	営業用 最大積載量1t以下のもの 最大積載量1tを超え2t以下のもの 最大積載量2tを超え3t以下のもの 最大積載量3tを超え4t以下のもの 最大積載量4tを超え5t以下のもの 最大積載量5tを超え6t以下のもの 最大積載量6tを超え7t以下のもの 最大積載量7tを超え8t以下のもの 最大積載量8tを超える1tまでごとに	6,500円		
		9,000円		
		12,000円		
		15,000円		
		18,500円		
		22,000円		
		25,500円		
		29,500円		
	加算4,700円			
	自家用 最大積載量1t以下のもの 最大積載量1tを超え2t以下のもの 最大積載量2tを超え3t以下のもの 最大積載量3tを超え4t以下のもの 最大積載量4tを超え5t以下のもの 最大積載量5tを超え6t以下のもの 最大積載量6tを超え7t以下のもの 最大積載量7tを超え8t以下のもの 最大積載量8tを超える1tまでごとに	8,000円		
		11,500円		
		16,000円		
		20,500円		
		25,500円		
		30,000円		
		35,000円		
40,500円				
加算6,300円				
けん 引 車	営業用 小型自動車に属するもの 普通自動車に属するもの	7,500円		
		15,100円		
	自家用 小型自動車に属するもの 普通自動車に属するもの	10,200円		
		20,600円		
被 けん 引 車	営業用 小型自動車に属するもの 普通自動車に属する最大積載量 8t以下のもの 普通自動車に属する最大積載量 8tを超える部分1tまでごとに	3,900円		
		7,500円		
	自家用 小型自動車に属するもの 普通自動車に属する最大積載量 8t以下のもの 普通自動車に属する最大積載量 8tを超える部分1tまでごとに	加算3,800円		
		5,300円		
		10,200円		
		加算5,100円		

※1 令和元年10月1日に「自動車税」から「自動車税種別割」に名称が改められ、一部税額変更。

科目	種目		課税標準	税率	摘要				
自動車税 種別割 ※1	② トラック	最大乗車 定員が四 人以上で あるもの の加算額	営業用	総排気量1ℓ以下のもの 総排気量1ℓを超え1.5ℓ以下のもの 総排気量1.5ℓを超えるもの	3,700円 4,700円 6,300円	特種用途自動車 については、 当該自動車の構 造区分等により それぞれ該当す る自動車につい て定められた額			
			自家用	総排気量1ℓ以下のもの 総排気量1ℓを超え1.5ℓ以下のもの 総排気量1.5ℓを超えるもの	5,200円 6,300円 8,000円				
				③ バス	営業用		一般乗合用	乗車定員が30人以下のもの 乗車定員が30人を超え40人以下のもの 乗車定員が40人を超え50人以下のもの 乗車定員が50人を超え60人以下のもの 乗車定員が60人を超え70人以下のもの 乗車定員が70人を超え80人以下のもの 乗車定員が80人を超えるもの	12,000円 14,500円 17,500円 20,000円 22,500円 25,500円 29,000円
		その他					乗車定員が30人以下のもの 乗車定員が30人を超え40人以下のもの 乗車定員が40人を超え50人以下のもの 乗車定員が50人を超え60人以下のもの 乗車定員が60人を超え70人以下のもの 乗車定員が70人を超え80人以下のもの 乗車定員が80人を超えるもの	26,500円 32,000円 38,000円 44,000円 50,500円 57,000円 64,000円	
			自家用				乗車定員が30人以下のもの 乗車定員が30人を超え40人以下のもの 乗車定員が40人を超え50人以下のもの 乗車定員が50人を超え60人以下のもの 乗車定員が60人を超え70人以下のもの 乗車定員が70人を超え80人以下のもの 乗車定員が80人を超えるもの	33,000円 41,000円 49,000円 57,000円 65,500円 74,000円 83,000円	
							④ 三輪の 小型 自動車	営業用	小型自動車
	自家用							小型自動車	6,000円
	自動車税 環境性能 割 ※2								自動車の取得価額

※1 令和元年10月1日に「自動車税」から「自動車税種別割」に名称が改められ、一部税額変更。

※2 令和元年10月1日に「自動車取得税」が廃止され、代わって「自動車税環境性能割」が創設された。

科 目	種 目	課 税 標 準	税 率	摘 要
鉱区税	① 砂鉱を目的としな い鉱業権の鉱区	試掘鉱区 面積 100アールごとに	200円	
		採掘鉱区 面積 100アールごとに	400円	
	② 砂鉱を目的とする 鉱業権の鉱区	面積 100アールごとに	200円	
		河床については延長1,000メートルごと	600円	
軽油 引取税		軽油の容量1キロリットルにつき	◎本則税率 15,000円 但し、当分の 間は 32,100円	
狩猟税	① 第一種銃猟免許を受けるもの		16,500円	
	② 上記のもので県民税所得割の納付を要しないもの		11,000円	
	③ 網猟、わな免許を受けるもの		8,200円	
	④ 上記のもので県民税所得割額の納付を要しないもの		5,500円	
	⑤ 第二種銃猟免許を受けるもの		5,500円	
産 業 廃棄物税	県内の最終処分場への産業廃棄物の搬入重量 (課税の特例) ・自社最終処分については当該重量の2分の1 ・排出事業者の年間の搬入量が1万トンを超える場合は、 1万トンを超える重量の50/100(1万トン以下は100/100)	1トンにつき 1,000円		・事前に知事の 承認が必要

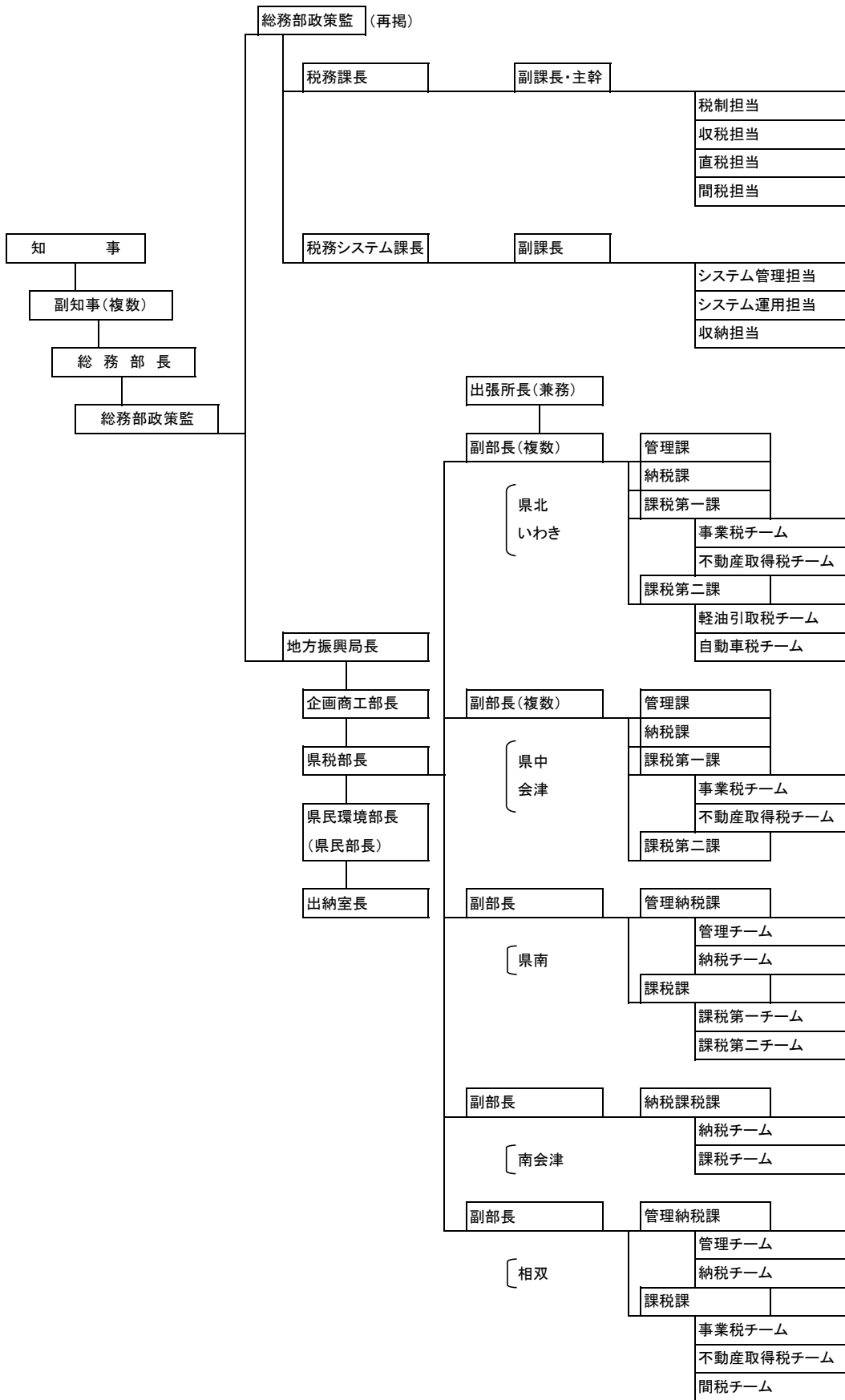
2 令和5年度税外収入の料率

区 分	料 率	摘 要
延 滞 金	年利 7.3% (令和4年1月1日から令和6年 12月31日までは、2.4%)	納期限の翌日から1月を経過する日までの期間 令和3年1月1日以降は、延滞金特例基準割合(各 年の前年の11月30日までに財務大臣が告示する 割合に年1%を加算した割合)が、年7.3%に満た ない場合は、延滞金特例基準割合に年1%を加算 した割合
	年利 14.6% (平成4年1月1日から令和6年 12月31日までは、8.7%)	納期限の翌日から1月を経過した日以後の期間 令和3年1月1日以降は、延滞金特例基準割合(各 年の前年の11月30日までに財務大臣が告示する 割合に年1%を加算した割合)が、年7.3%に満た ない場合は、延滞金特例基準割合に年7.3%を加 算した割合
過少申告加算金	増額した税額の 100分の10	法人事業税 軽油引取税等 増差税額が期限内申告額と50万円とのいずれか 多い額を超えるとき 5/100加算
不申告加算金	納付すべき税額の100分の15 (100分の5)	法人事業税 軽油引取税等 納める税額が50万円を超えるとき 5/100加算
重 加 算 金	過少申告に伴う場合 100分の35	
	不申告に伴う場合 100分の40	
納税証明書の 交付手数料	証明書1枚ごと 400円 (300円)	1税目を1枚とみなす。 福島県税条例による証明 (福島県手数料条例による証明)

第6章 稅務機構・職員研修

1 税務機構

(令和5年4月1日現在)



2 税務職員数

(1) 税務職員数

(令和5年4月1日現在)

区分 課・地方 振興局別	配当 定員	事務吏員 吏員								合計
		役付職員					一般職員			
		次長 相当	課長 相当	副課長 相当	主任 主査 相当	主査	副主査	主事	専門員	
税務課	18	0	3	0	4	2	4	5	0.5	18.5
税務システム課	14	0	2	0	3	0	2	7	0.5	14.5
県北県税部	45	0	3	1	9	8	4	13	4.5	42.5
県中県税部	43	0	2	1	7	12	5	15	2.5	44.5
県南県税部	19	0	2	0	4	3	3	5	1.5	18.5
会津県税部	27	0	2	1	6	4	2	12	1	28.0
南会津県税部	8	0	2	0	1	1	0	4	0	8
相双県税部	25	0	1	1	5	0	4	14	0	25
いわき県税部	42	0	1	2	8	8	2	21	1.5	43.5
総計	241	0	18	6	47	38	26	96	12	243

(注)再任用職員は1名あたり「0.5人」で換算

(2) 税務経験年数別税務職員数

(令和5年4月1日現在)

区分 課・地方 振興局別	2年 未満	2年 以上 4年 未満	4年 以上 6年 未満	6年 以上 8年 未満	8年 以上 11年 未満	11年 以上 15年 未満	15年 以上 21年 未満	21年 以上 26年 未満	26年 以上	計
税務課	0	5	2	4	0	4	2.5	1	0	18.5
税務システム課	5	2	0	4	0.5	1	2	0	0	14.5
県北県税部	9	12	3.5	4	7	4	1	1	1	42.5
県中県税部	17	5	6	6	3.5	3	2	0	2	44.5
県南県税部	6	2	3	2	1	1	1.5	1	1	18.5
会津県税部	6	4	7.5	1	4	4.5	1	0	0	28.0
南会津県税部	3	2	0	1	0	0	1	1	0	8
相双県税部	13	7	2	0	2	1	0	0	0	25
いわき県税部	18	11	5.5	5	2	0	0	2	0	43.5
総計	77	50	29.5	27	20	18.5	11	6	4	243.0

(注)再任用職員は1名あたり「0.5人」で換算

3 令和5年度税務職員研修実績一覧

研修名称	対象者	実施時期	修了者数	研修科目
税務初任者研修	新たに税務業務に従事することとなった職員 ※市町村職員含む	4月5日 (リモート開催)	39名	税務職員の基礎知識、租税のしくみ、地方税総則
税務新任キャップ研修会	新たに県税部のキャップとなった職員	4月13日	12名	キャップの役割、ケーススタディ、危機管理、情報交換、ディスカッション
管理担当職員(窓口担当)事務専門研修	窓口担当職員	6月13日 (リモート開催)	9名	延滞金計算、接遇、納税証明書、収納事務
徴収事務専門研修	徴収事務担当職員	6月8～9日 (リモート開催)	19名	徴収事務、事例研究、延滞金の計算
徴収事務専門研修会	徴収事務担当職員 ※市町村職員含む ※方部別開催	9月29日	27名	市町村の税込確保取組事例、納税交渉・差押事例
不動産評価事務 (非木造)研修	不動産取得税担当職員	<前期> 5月10～11日	6名	評価理論、電算事務、実施調査の留意事項
		<後期> 9月11日,26日	7名	モデル家屋調査、計算事務
不動産取得税承継事務専門研修	不動産取得税担当職員	6月19～20日	5名	法令解釈、演習問題、電算事務
法人二税事務専門研修	法人二税担当職員	6月15～16日	10名	法人二税等の実務及び演習、延滞金の計算、電算事務
外形標準課税調査事務研修	法人二税担当職員	8月25日	11名	外形標準課税の概要及び調査
簿記研修 (TV会議方式)	法人二税担当職員	9月27日～ 11月8日	8名	簿記3級コース
簿記2級研修(通信)	法人二税担当職員	5月1日～ 10月31日	1名	簿記2級コース
個人事業税事務専門研修	個人事業税担当職員	5月16日	5名	個人事業税の特徴と性格、課税標準及び税率、賦課徴収、業種の判定等、電算事務
不動産取得税・事業税課税免除等研修	課税免除担当職員	7月21日	19名	復興特区法、福島特措法等の概要、課税免除及び不均一課税制度の概要、課税免除等事務処理上の留意点、電算事務
間税専門研修	間税担当職員	6月21～22日	5名	軽油引取税・ゴルフ場利用税・産業廃棄物税の課税実務、軽油引取税の調査事務、電算事務
自動車税事務研修	自動車税担当職員	4月18～19日	8名	自動車税課税事務、電算事務

(注) 修了者数は県職員のみ。

第7章 その他

1 令和5年度県税特別措置条例等による県税の課税免除額等に関する調

(単位:千円)

区 分	過疎法	原発特措法	地域未来投資促進法	地域再生法	合 計	特区法	福島特措法	合 計
個人事業税	-	-	-	-	0	54	736	790
法人事業税	69,081	31,456	-	-	100,537	1,672,535	214,717	1,887,252
不動産取得税	51,551	14,774	1,145	-	67,470	198,643	125,367	324,010
固定資産税 (特例分)	-	-	-	-	0	-	-	0
計	120,632	46,230	1,145	0	168,007	1,871,232	340,820	2,212,052

2 令和5年度争訟に関する調

(1) 不服申立て

区 分	要処理件数			処理済件数						翌年度 繰越 件数
	繰越分	5年度 発生	合計	却下	棄却	一部 取消	全部 取消	取下	合計	
賦課 不動産取得税	1	1	2	0	1	0	0	0	1	1
課 その他税	0	0	0	0	0	0	0	0	0	0
徴収	1	0	1	0	0	0	0	0	0	1
上記以外	0	0	0	0	0	0	0	0	0	0
合 計	2	1	3	0	1	0	0	0	1	2

(2) 訴 訟

区 分	前年度末 係属事件 数①	5年度中 発生件数 ②	計 ①+② ③	①の発生 年度別内訳			当該年度 中の完結 件数④	④の完結事由別内訳					5年度末 係属件数 ③-④ ⑤	⑤の審理級別内訳			
				R2	3	4		取下	却下	勝訴	一部敗訴	敗訴		1審	2審	3審	
				賦課 不動産取得税	0	0		0	0	0	0	0		0	0	0	0
課 その他の税	0	0	0	0	0	0	0	0	0	0	0	0	0	0	0	0	0
徴収 滞納処分	0	0	0	0	0	0	0	0	0	0	0	0	0	0	0	0	0
収 その他	1	0	1	0	0	1	0	0	0	1	0	0	0	0	0	0	0
その他	0	0	0	0	0	0	0	0	0	0	0	0	0	0	0	0	0
合 計	1	0	1	0	0	1	0	0	0	1	0	0	0	0	0	0	0

3 令和5年度犯則事件に関する調

区 分	繰越 件 数	犯則摘発		通告処分		通告履行		告 発		通知 書分 件数	時効 完成 処分 件数	翌年度 繰越 件数
		件数	脱税額	件数	通告額	件数	履行額	告 発				
								直告発	通告不 履行に よる件数			
軽引税	0	0	0	0	0	0	0	0	0	0	0	0
計	0	0	0	0	0	0	0	0	0	0	0	0

4 令和5年度徴税費の状況

(単位:千円)

区 分		令和5年度		
税 収 入	予 算 額	イ 251,314,898		
	調 定 額	ロ 255,249,455		
	収 入 額	ハ 251,542,588		
徴 税 費	職 員 給	908,197		
	人 件 費	超 過 勤 務 手 当	34,911	
		税 務 手 当	48,252	
		そ の 他 の 手 当	454,242	
		小 計	537,405	
	そ の 他 の 人 件 費	312,836		
	計 A	1,758,438		
	旅 費 B	3,469		
	需 用 費	需 用 費	65,678	
		通 信 運 搬 費	79,893	
		備 品 費	61	
		そ の 他	318,152	
		計 C	463,784	
	徴 収 取 扱 費 等	県民税 の徴収 取扱費	納 税 義 務 者 数 分	2,811,656
			払 込 金 額 分	407
そ の 他			113,430	
小 計		2,925,493		
地 方 消 費 税		123,332		
計		3,048,825		
納 税 貯 蓄 組 合 補 助 金		1,068		
特別徴収 義務者 に対する 交付金等		特 別 地 方 消 費 税	0	
		ゴ ル フ 場 利 用 税	1,594	
		軽 油 引 取 税	577,759	
	小 計	579,353		
そ の 他	17,559			
計 D	3,646,805			
合 計 A+B+C+D	ニ 5,872,496			
税 収 入 に 対 す る 徴 税 費 の 割 合	対 予 算 額 ニ / イ	2.34		
	対 調 定 額 ニ / ロ	2.30		
	対 収 入 額 ニ / ハ	2.33		
徴 税 吏 員 数 等	吏 員	257		
	補 助 職 員 等	0		
	計 本	257		
	会 計 年 度 任 用 職 員 等	6		
徴 税 職 員 1 人 当 り 徴 税 額	ハ / 本	978,765		
徴 税 吏 員 1 人 当 り 徴 税 費	人 件 費 (含 旅 費) A+B/ 本	6,856		
	物 件 費 (含 報 償 費) C+D/ 本	15,995		
	計 ニ / 本	22,850		
事 務 所 数	税 務 事 務 の み を 所 管 す る 事 務 所 数	0		
	税 務 事 務 を 併 せ て 所 管 す る 事 務 所 数	7		
	計	7		

5 令和5年度個人県民税完納市町村に関する調

現年課税分・滞納繰越分完納		現年課税分完納	
市町村数	市 町 村 名	市町村数	市 町 村 名
2	檜枝岐村(59) 昭和村(1)	1	三島町(1)

(注) ()内は、完納継続年次を表す。

6 令和5年度市町村交付金に関する調

(1) 県民税利子割市町村交付金

(単位:千円)

区分 市町村名	令和5年度交付額				令和4年度 交付額
	8月交付	12月交付	3月交付	合計	
福島市	5,400	4,157	2,730	12,287	14,425
会津若松市	1,913	1,498	983	4,394	5,085
郡山市	6,171	4,798	3,151	14,120	16,434
いわき市	5,842	4,508	2,960	13,310	15,627
白河市	1,067	817	536	2,420	2,840
須賀川市	1,191	919	603	2,713	3,180
喜多方市	613	476	312	1,401	1,629
相馬市	616	481	316	1,413	1,661
二本松市	792	610	400	1,802	2,128
田村市	465	355	233	1,053	1,247
南相馬市	1,089	827	543	2,459	2,939
伊達市	849	652	428	1,929	2,259
本宮市	461	360	237	1,058	1,232
市計	26,469	20,458	13,432	60,359	70,686
桑折町	160	124	81	365	425
国見町	118	90	59	267	317
川俣町	168	129	85	382	447
大玉村	121	95	62	278	320
鏡石町	185	144	94	423	492
天栄村	70	53	35	158	189
下郷町	62	48	31	141	164
檜枝岐村	6	5	3	14	15
只見町	48	39	25	112	128
南会津町	191	146	96	433	509
北塩原村	32	24	16	72	84
西会津町	58	45	29	132	156
磐梯町	45	35	23	103	120
猪苗代町	178	135	88	401	478
会津坂下町	208	160	105	473	556

(単位:千円)

区分 市町村名	令和5年度交付額				令和4年度 交付額
	8月交付	12月交付	3月交付	合計	
湯川村	42	32	21	95	112
柳津町	32	25	16	73	86
三島町	18	13	9	40	46
金山町	20	16	10	46	53
昭和村	11	8	5	24	29
会津美里町	244	190	124	558	647
西郷村	339	266	174	779	895
泉崎村	84	65	43	192	224
中島村	74	57	37	168	199
矢吹町	252	196	128	576	669
棚倉町	202	157	103	462	543
矢祭町	75	59	38	172	199
塙町	120	92	60	272	323
鮫川村	37	28	18	83	99
石川町	195	150	98	443	523
玉川村	85	64	42	191	225
平田村	73	56	37	166	194
浅川町	86	66	43	195	233
古殿町	61	47	31	139	164
三春町	236	181	118	535	633
小野町	131	100	66	297	352
広野町	101	77	51	229	272
檜葉町	128	94	62	284	344
富岡町	235	182	119	536	575
川内村	47	36	24	107	126
大熊町	104	72	47	223	321
双葉町	35	25	16	76	93
浪江町	161	154	101	416	367
葛尾村	19	13	9	41	51
新地町	113	86	56	255	303
飯舘村	71	53	34	158	170
町村計	5,081	3,932	2,572	11,585	13,470
県計	31,550	24,390	16,004	71,944	84,156

(2) 県民税配当割市町村交付金

(単位:千円)

区 分 市町村名	令和5年度交付額				令和4年度 交付額
	8月交付	12月交付	3月交付	合 計	
福島市	28,561	5,762	128,452	162,775	142,169
会津若松市	10,117	2,076	46,281	58,474	50,272
郡山市	32,638	6,651	148,265	187,554	162,278
いわき市	30,901	6,248	139,281	176,430	153,896
白河市	5,647	1,133	25,257	32,037	28,070
須賀川市	6,302	1,274	28,414	35,990	31,364
喜多方市	3,242	659	14,706	18,607	16,111
相馬市	3,261	668	14,889	18,818	16,286
二本松市	4,191	846	18,861	23,898	20,911
田村市	2,461	492	10,988	13,941	12,271
南相馬市	5,763	1,146	25,553	32,462	28,797
伊達市	4,490	904	20,160	25,554	22,319
本宮市	2,438	500	11,150	14,088	12,143
市 計	140,012	28,359	632,257	800,628	696,887
桑折町	850	172	3,849	4,871	4,221
国見町	625	124	2,783	3,532	3,119
川俣町	890	179	4,001	5,070	4,429
大玉村	643	132	2,951	3,726	3,188
鏡石町	980	199	4,453	5,632	4,872
天栄村	373	74	1,658	2,105	1,864
下郷町	329	66	1,484	1,879	1,633
檜枝岐村	32	6	155	193	163
只見町	258	54	1,214	1,526	1,283
南会津町	1,012	202	4,524	5,738	5,039
北塩原村	170	33	757	960	847
西会津町	311	62	1,392	1,765	1,547
磐梯町	241	48	1,088	1,377	1,200
猪苗代町	944	187	4,185	5,316	4,707
会津坂下町	1,104	222	4,954	6,280	5,497
湯川村	224	45	1,004	1,273	1,116
柳津町	173	35	796	1,004	864
三島町	95	19	425	539	471

(単位:千円)

区 分 市町村名	令和5年度交付額				令和4年度 交付額
	8月交付	12月交付	3月交付	合計	
金山町	110	22	495	627	547
昭和村	60	12	278	350	299
会津美里町	1,293	263	5,877	7,433	6,418
西郷村	1,793	369	8,231	10,393	8,889
泉崎村	445	90	2,024	2,559	2,220
中島村	393	79	1,772	2,244	1,964
矢吹町	1,333	271	6,061	7,665	6,627
棚倉町	1,069	218	4,868	6,155	5,337
矢祭町	400	81	1,826	2,307	1,987
塙町	638	128	2,858	3,624	3,182
鮫川村	197	39	887	1,123	982
石川町	1,035	208	4,653	5,896	5,156
玉川村	450	89	2,001	2,540	2,241
平田村	386	78	1,743	2,207	1,922
浅川町	455	92	2,054	2,601	2,281
古殿町	327	65	1,462	1,854	1,633
三春町	1,250	251	5,598	7,099	6,229
小野町	697	139	3,112	3,948	3,477
広野町	535	107	2,402	3,044	2,676
檜葉町	677	131	2,923	3,731	3,382
富岡町	1,245	252	5,629	7,126	6,006
川内村	251	51	1,140	1,442	1,253
大熊町	554	101	2,253	2,908	2,914
双葉町	190	34	778	1,002	941
浪江町	853	214	4,787	5,854	4,012
葛尾村	103	19	430	552	516
新地町	601	120	2,677	3,398	2,995
飯館村	377	73	1,639	2,089	1,810
町村計	26,971	5,455	122,131	154,557	133,956
県計	166,983	33,814	754,388	955,185	830,843

(3) 県民税株式等譲渡所得割市町村交付金

(単位:千円)

区 分 市町村名	令和5年度交付額 (3月交付)	令和4年度 交 付 額
福 島 市	176,004	99,682
会津若松市	63,414	35,311
郡 山 市	203,151	113,912
い わ き 市	190,842	107,848
白 河 市	34,607	19,708
須 賀 川 市	38,933	21,994
喜 多 方 市	20,150	11,314
相 馬 市	20,402	11,381
二 本 松 市	25,843	14,630
田 村 市	15,055	8,591
南 相 馬 市	35,012	20,114
伊 達 市	27,623	15,670
本 宮 市	15,278	8,511
市 計	866,314	488,666
桑 折 町	5,274	2,967
国 見 町	3,813	2,181
川 俣 町	5,483	3,107
大 玉 村	4,044	2,246
鏡 石 町	6,101	3,421
天 栄 村	2,271	1,302
下 郷 町	2,033	1,149
檜 枝 岐 村	213	114
只 見 町	1,664	901
南 会 津 町	6,198	3,533
北 塩 原 村	1,037	595
西 会 津 町	1,908	1,085
磐 梯 町	1,491	843
猪 苗 代 町	5,734	3,295
会 津 坂 下 町	6,788	3,856
湯 川 村	1,375	782
柳 津 町	1,091	605

区 分 市町村名	令和5年度交付額 (3月交付)	令和4年度 交 付 額
三 島 町	582	332
金 山 町	679	384
昭 和 村	380	209
会津美里町	8,053	4,515
西 郷 村	11,278	6,258
泉 崎 村	2,773	1,555
中 島 村	2,428	1,374
矢 吹 町	8,305	4,653
棚 倉 町	6,670	3,733
矢 祭 町	2,502	1,399
塙 町	3,916	2,227
鮫 川 村	1,216	687
石 川 町	6,375	3,612
玉 川 村	2,742	1,572
平 田 村	2,389	1,348
浅 川 町	2,815	1,589
古 殿 町	2,003	1,143
三 春 町	7,670	4,363
小 野 町	4,265	2,435
広 野 町	3,292	1,870
檜 葉 町	4,005	2,366
富 岡 町	7,713	4,348
川 内 村	1,562	876
大 熊 町	3,087	1,934
双 葉 町	1,067	663
浪 江 町	6,559	2,977
葛 尾 村	590	362
新 地 町	3,669	2,098
飯 館 村	2,246	1,319
町村計	167,349	94,183
県 計	1,033,663	582,849

(4)ゴルフ場利用税市町村交付金

(単位:円)

市町村名	令和5年度交付額				令和4年度 交付額
	8月期交付	12月期交付	3月期交付	合計	
福島市	2,104,497	1,831,690	1,406,230	5,342,417	5,773,704
二本松市	3,570,000	3,816,575	1,336,475	8,723,050	8,198,050
伊達市	8,477,962	8,636,565	5,449,762	22,564,289	21,204,837
本宮市	557,130	388,202	287,752	1,233,084	1,224,999
大玉村	6,431,337	6,959,225	2,332,627	15,723,189	16,207,310
郡山市	7,996,853	7,657,258	3,713,352	19,367,463	19,007,683
須賀川市	13,136,496	13,595,248	7,731,769	34,463,513	32,651,159
天栄村	5,401,725	5,554,745	4,259,325	15,215,795	11,918,620
浅川町	542,561	534,061	280,922	1,357,544	1,370,520
白河市	9,076,357	11,239,098	4,067,530	24,382,985	25,386,910
西郷村	8,053,675	12,392,835	6,904,170	27,350,680	28,131,110
矢吹町	6,082,300	4,815,475	3,907,050	14,804,825	14,828,450
棚倉町	3,356,749	4,032,892	2,059,102	9,448,743	10,844,598
会津若松市	2,691,360	4,545,520	751,800	7,988,680	8,585,360
磐梯町	987,000	3,089,800	1,124,900	5,201,700	4,667,250
猪苗代町	7,206,325	14,787,290	1,772,050	23,765,665	22,984,885
南会津町	433,300	1,767,500	178,500	2,379,300	2,367,750
南相馬市	3,295,075	1,897,175	1,915,900	7,108,150	7,744,275
檜葉町	0	0	0	0	0
いわき市	53,703,405	40,698,332	33,178,932	127,580,669	131,999,909
合計	143,104,107	148,239,486	82,658,148	374,001,741	375,097,379

(5)自動車取得税市町村交付金

(単位:千円)

区 分 市町村名	令和5年度交付額				令和4年度 交 付 額
	8月交付	12月交付	3月交付	合 計	
福島市	0	2,371	8,751	11,122	0
会津若松市	0	1,071	3,952	5,023	0
郡山市	0	2,947	10,876	13,823	0
いわき市	0	2,906	10,724	13,629	0
白河市	0	805	2,972	3,777	0
須賀川市	0	1,139	4,204	5,343	0
喜多方市	0	674	2,486	3,160	0
相馬市	0	536	1,979	2,515	0
二本松市	0	1,111	4,099	5,210	0
田村市	0	630	2,326	2,956	0
南相馬市	0	851	3,142	3,993	0
伊達市	0	864	3,187	4,051	0
本宮市	0	457	1,688	2,145	0
市 計	0	16,361	60,386	76,747	0
桑折町	0	159	588	747	0
国見町	0	143	528	672	0
川俣町	0	202	744	946	0
大玉村	0	181	667	848	0
鏡石町	0	181	669	850	0
天栄村	0	210	776	987	0
下郷町	0	210	776	986	0
檜枝岐村	0	17	62	79	0
只見町	0	157	580	737	0
南会津町	0	431	1,590	2,021	0
北塩原村	0	68	252	320	0
西会津町	0	220	811	1,030	0
磐梯町	0	63	231	293	0
猪苗代町	0	190	703	893	0
会津坂下町	0	215	794	1,009	0
湯川村	0	68	250	318	0
柳津町	0	142	524	666	0
三島町	0	30	112	143	0

(単位:千円)

区 分 市町村名	令和5年度交付額				令和4年度 交付額
	8月交付	12月交付	3月交付	合 計	
金山町	0	73	268	340	0
昭和村	0	79	293	373	0
会津美里町	0	281	1,037	1,319	0
西郷村	0	290	1,069	1,358	0
泉崎村	0	97	358	455	0
中島村	0	66	245	311	0
矢吹町	0	256	945	1,202	0
棚倉町	0	142	525	667	0
矢祭町	0	79	292	371	0
塙町	0	143	527	670	0
鮫川村	0	108	397	505	0
石川町	0	249	917	1,166	0
玉川村	0	115	425	540	0
平田村	0	160	589	748	0
浅川町	0	93	342	435	0
古殿町	0	146	539	685	0
三春町	0	268	989	1,257	0
小野町	0	152	563	715	0
広野町	0	81	300	382	0
檜葉町	0	138	508	645	0
富岡町	0	168	621	790	0
川内村	0	78	287	364	0
大熊町	0	159	588	747	0
双葉町	0	106	392	498	0
浪江町	0	308	1,136	1,443	0
葛尾村	0	48	177	225	0
新地町	0	133	492	625	0
飯舘村	0	173	640	813	0
町村計	0	7,076	26,117	33,193	0
県 計	0	23,438	86,503	109,940	0

(6)自動車税環境性能割市町村交付金

(単位:千円)

区分 市町村名	令和5年度交付額				令和4年度 交付額
	8月交付	12月交付	3月交付	合計	
福島市	24,181	24,140	33,482	81,803	64,279
会津若松市	10,920	10,902	15,120	36,942	29,074
郡山市	30,056	30,003	41,615	101,674	79,560
いわき市	29,633	29,582	41,030	100,245	78,842
白河市	8,211	8,197	11,369	27,777	21,822
須賀川市	11,617	11,596	16,084	39,297	30,887
喜多方市	6,869	6,857	9,511	23,237	18,304
相馬市	5,467	5,458	7,571	18,496	14,516
二本松市	11,327	11,308	15,684	38,319	30,116
田村市	6,427	6,416	8,899	21,742	17,091
南相馬市	8,682	8,667	12,020	29,369	23,096
伊達市	8,806	8,791	12,194	29,791	23,415
本宮市	4,663	4,655	6,457	15,775	12,379
市計	166,859	166,572	231,036	564,467	443,381
桑折町	1,624	1,621	2,249	5,494	4,361
国見町	1,459	1,457	2,021	4,937	3,881
川俣町	2,056	2,053	2,846	6,955	5,447
大玉村	1,843	1,840	2,552	6,235	4,899
鏡石町	1,847	1,844	2,558	6,249	4,931
天栄村	2,144	2,141	2,970	7,255	5,703
下郷町	2,143	2,139	2,967	7,249	5,598
檜枝岐村	170	170	237	577	589
只見町	1,601	1,598	2,218	5,417	4,254
南会津町	4,394	4,386	6,084	14,864	11,697
北塩原村	695	693	963	2,351	1,829
西会津町	2,239	2,235	3,101	7,575	5,939
磐梯町	637	636	883	2,156	1,685
猪苗代町	1,941	1,937	2,688	6,566	5,150
会津坂下町	2,193	2,189	3,036	7,418	5,828
湯川村	690	688	955	2,333	1,834
柳津町	1,447	1,445	2,005	4,897	3,851
三島町	309	309	428	1,046	822
金山町	739	737	1,024	2,500	1,967

(単位:千円)

区 分 市町村名	令 和 5 年 度 交 付 額				令和4年度 交 付 額
	8月交付	12月交付	3月交付	合 計	
昭 和 村	810	808	1,122	2,740	2,153
会 津 美 里 町	2,866	2,861	3,968	9,695	7,617
西 郷 村	2,952	2,947	4,087	9,986	7,847
泉 崎 村	988	986	1,370	3,344	2,630
中 島 村	675	674	936	2,285	1,796
矢 吹 町	2,611	2,607	3,617	8,835	6,944
棚 倉 町	1,449	1,447	2,007	4,903	3,857
矢 祭 町	805	803	1,114	2,722	2,148
埴 町	1,456	1,452	2,015	4,923	3,812
鮫 川 村	1,097	1,095	1,519	3,711	2,908
石 川 町	2,534	2,529	3,509	8,572	6,722
玉 川 村	1,173	1,171	1,625	3,969	3,119
平 田 村	1,626	1,623	2,252	5,501	4,327
浅 川 町	945	943	1,309	3,197	2,514
古 殿 町	1,489	1,487	2,062	5,038	3,959
三 春 町	2,733	2,728	3,784	9,245	7,261
小 野 町	1,554	1,551	2,153	5,258	4,133
広 野 町	828	827	1,148	2,803	2,198
檜 葉 町	1,402	1,400	1,942	4,744	3,670
富 岡 町	1,716	1,714	2,377	5,807	4,537
川 内 村	791	789	1,096	2,676	2,104
大 熊 町	1,623	1,619	2,247	5,489	4,319
双 葉 町	1,082	1,080	1,497	3,659	2,763
浪 江 町	3,137	3,132	4,344	10,613	8,274
葛 尾 村	489	488	678	1,655	1,278
新 地 町	1,358	1,356	1,881	4,595	3,616
飯 舘 村	1,766	1,764	2,447	5,977	4,677
町村計	72,126	71,999	99,891	244,016	191,448
県 計	238,985	238,571	330,927	808,483	634,829

※端数調整の関係から、各合計欄は表中の交付額の合計と一致しない場合がある。

(7)地方消費税市町村交付金

(単位:千円)

区 分 市町村名	令 和 5 年 度 交 付 額					令和4年度 交 付 額
	6月交付	9月交付	12月交付	3月交付	合 計	
福 島 市	2,002,481	2,213,611	1,265,553	2,041,458	7,523,103	7,617,019
会津若松市	836,585	930,068	531,719	857,741	3,156,113	3,182,198
郡 山 市	2,321,842	2,599,687	1,486,235	2,397,525	8,805,289	8,831,801
い わ き 市	2,270,875	2,563,036	1,465,379	2,363,685	8,662,975	8,637,881
白 河 市	415,639	464,394	265,502	428,276	1,573,811	1,581,002
須賀川市	508,930	565,911	323,565	521,889	1,920,295	1,935,852
喜多方市	302,577	335,819	192,010	309,695	1,140,101	1,150,932
相 馬 市	241,366	267,123	152,725	246,345	907,559	918,106
二本松市	365,855	409,419	234,083	377,573	1,386,930	1,391,629
田 村 市	236,507	263,056	150,408	242,593	892,564	899,613
南相馬市	406,536	448,122	256,215	413,264	1,524,137	1,546,373
伊 達 市	384,779	424,721	242,858	391,674	1,444,032	1,463,605
本 宮 市	217,549	244,341	139,683	225,343	826,916	827,511
市 計	10,511,521	11,729,308	6,705,935	10,817,061	39,763,825	39,983,522
桑 折 町	79,547	89,224	51,011	82,284	302,066	302,579
国 見 町	57,281	63,720	36,435	58,763	216,199	217,881
川 俣 町	85,820	93,379	53,388	86,115	318,702	326,441
大 玉 村	56,445	63,325	36,211	58,397	214,378	214,701
鏡 石 町	83,199	94,460	54,006	87,113	318,778	316,471
天 栄 村	34,914	38,608	22,075	35,604	131,201	132,804
下 郷 町	36,126	39,644	22,666	36,559	134,995	137,416
檜 枝 岐 村	4,292	4,582	2,618	4,225	15,717	16,325
只 見 町	27,822	31,604	18,068	29,146	106,640	105,831
南会津町	102,854	110,764	63,327	102,149	379,094	391,234
北塩原村	18,757	20,501	11,720	18,907	69,885	71,347
西会津町	38,763	42,609	24,363	39,294	145,029	147,444
磐 梯 町	27,136	30,305	17,320	27,950	102,711	103,223
猪苗代町	91,686	101,719	58,160	93,806	345,371	348,750
会津坂下町	103,051	113,315	64,789	104,500	385,655	391,983
湯 川 村	19,737	22,242	12,718	20,511	75,208	75,073
柳 津 町	20,704	22,682	12,969	20,917	77,272	78,752
三 島 町	10,152	11,208	6,407	10,336	38,103	38,613
金 山 町	12,917	14,300	8,176	13,188	48,581	49,133
昭 和 村	8,003	8,763	5,011	8,081	29,858	30,441
会津美里町	120,935	133,372	76,270	122,992	453,569	460,001
西 郷 村	147,779	166,163	94,993	153,242	562,177	562,120
泉 崎 村	49,090	52,693	30,120	48,597	180,500	186,732

(単位:千円)

区 分 市町村名	令和5年度交付額					令和4年度 交 付 額
	6月交付	9月交付	12月交付	3月交付	合 計	
中 島 村	31,278	36,758	21,017	33,899	122,952	118,973
矢 吹 町	119,221	134,825	77,082	124,339	455,467	453,489
棚 倉 町	94,901	103,927	59,416	95,844	354,088	360,983
矢 祭 町	37,974	41,858	23,931	38,602	142,365	144,443
塙 町	57,737	63,858	36,509	58,891	216,995	219,620
鮫 川 村	19,715	21,889	12,516	20,185	74,305	74,989
石 川 町	99,869	110,264	63,044	101,687	374,864	379,878
玉 川 村	43,728	48,821	27,913	45,023	165,485	166,331
平 田 村	38,468	43,122	24,656	39,767	146,013	146,319
浅 川 町	39,797	43,595	24,928	40,203	148,523	151,378
古 殿 町	32,137	36,267	20,736	33,445	122,585	122,243
三 春 町	111,202	125,576	71,802	115,805	424,385	422,984
小 野 町	64,363	70,905	40,541	65,389	241,198	244,823
広 野 町	38,003	45,410	25,957	41,879	151,249	144,553
檜 葉 町	48,126	52,412	29,963	48,336	178,837	183,065
富 岡 町	91,696	98,305	56,203	90,660	336,864	348,795
川 内 村	15,676	18,276	10,449	16,854	61,255	59,628
大 熊 町	84,087	92,228	52,714	85,061	314,090	319,856
双 葉 町	38,190	41,772	23,884	38,522	142,368	145,265
浪 江 町	111,736	121,116	69,252	111,694	413,798	425,018
葛 尾 村	8,354	9,225	5,275	8,507	31,361	31,777
新 地 町	52,208	60,159	34,396	55,479	202,242	198,589
飯 舘 村	32,696	35,310	20,192	32,562	120,760	124,363
町村計	2,548,172	2,825,060	1,615,197	2,605,309	9,593,738	9,692,657
県 計	13,059,693	14,554,368	8,321,132	13,422,370	49,357,563	49,676,179

(8)法人事業税市町村交付金

(単位:千円)

区 分 市町村名	令和5年度交付額				令和4年度 交付額
	8月交付	12月交付	3月交付	合計	
福島市	422,869	141,430	243,771	808,070	708,843
会津若松市	184,461	61,693	106,336	352,490	278,508
郡山市	517,501	173,079	298,323	988,903	931,181
いわき市	462,396	154,649	266,557	883,602	816,948
白河市	87,817	29,370	50,624	167,811	146,824
須賀川市	94,910	31,742	54,712	181,364	142,758
喜多方市	55,066	18,417	31,744	105,227	76,805
相馬市	47,384	15,847	27,315	90,546	86,981
二本松市	72,047	24,096	41,532	137,675	102,328
田村市	42,615	14,252	24,566	81,433	71,002
南相馬市	76,989	25,749	44,382	147,120	146,154
伊達市	61,736	20,647	35,589	117,972	91,544
本宮市	51,372	17,181	29,614	98,167	98,132
市 計	2,177,163	728,152	1,255,065	4,160,380	3,698,008
桑折町	16,731	5,596	9,645	31,972	21,940
国見町	9,741	3,258	5,615	18,614	13,514
川俣町	16,651	5,569	9,598	31,818	25,630
大玉村	8,154	2,727	4,701	15,582	11,346
鏡石町	16,809	5,622	9,690	32,121	26,906
天栄村	6,098	2,039	3,515	11,652	9,727
下郷町	6,598	2,206	3,803	12,607	10,026
檜枝岐村	1,269	424	731	2,424	1,690
只見町	5,999	2,006	3,458	11,463	8,516
南会津町	19,677	6,581	11,343	37,601	31,923
北塩原村	4,218	1,410	2,431	8,059	5,574
西会津町	6,547	2,189	3,774	12,510	9,593
磐梯町	8,448	2,825	4,870	16,143	14,824
猪苗代町	16,707	5,588	9,631	31,926	22,493
会津坂下町	18,752	6,271	10,810	35,833	27,412
湯川村	3,083	1,031	1,777	5,891	4,273
柳津町	3,439	1,150	1,982	6,571	5,650
三島町	2,041	682	1,176	3,899	2,951
金山町	2,559	856	1,475	4,890	3,750
昭和村	1,059	354	610	2,023	1,593
会津美里町	15,869	5,307	9,148	30,324	25,121

(単位:千円)

区 分 市町村名	令和5年度交付額				令和4年度 交付額
	8月交付	12月交付	3月交付	合 計	
西 郷 村	33,742	11,285	19,451	64,478	154,367
泉 崎 村	12,570	4,204	7,246	24,020	24,359
中 島 村	6,098	2,039	3,515	11,652	7,388
矢 吹 町	25,422	8,502	14,655	48,579	37,075
棚 倉 町	19,510	6,525	11,246	37,281	36,711
矢 祭 町	7,771	2,599	4,480	14,850	38,868
塙 町	11,486	3,841	6,621	21,948	17,038
鮫 川 村	2,951	987	1,701	5,639	4,404
石 川 町	18,336	6,132	10,570	35,038	27,130
玉 川 村	8,565	2,864	4,937	16,366	11,346
平 田 村	6,690	2,237	3,857	12,784	9,325
浅 川 町	6,056	2,025	3,491	11,572	9,624
古 殿 町	5,990	2,003	3,453	11,446	7,439
三 春 町	19,231	6,432	11,086	36,749	30,573
小 野 町	11,528	3,855	6,646	22,029	16,921
広 野 町	10,552	3,529	6,083	20,164	30,387
檜 葉 町	10,975	3,670	6,326	20,971	36,173
富 岡 町	18,674	6,245	10,765	35,684	43,109
川 内 村	3,215	1,075	1,853	6,143	4,835
大 熊 町	24,593	8,225	14,177	46,995	47,557
双 葉 町	6,436	2,152	3,710	12,298	12,654
浪 江 町	18,935	6,332	10,915	36,182	39,539
葛 尾 村	949	317	547	1,813	1,978
新 地 町	10,415	3,483	6,004	19,902	18,710
飯 舘 村	4,361	1,458	2,514	8,333	10,486
町村計	495,500	165,707	285,632	946,839	962,448
県 計	2,672,663	893,859	1,540,697	5,107,219	4,660,456

7 全国徴収率（1）県税計

（単位：千円、千円未満四捨五入）

都道府県名	最終予算額					調定額					収入額					収入歩合(%)	
	R5年度	R4年度	前年比 (%)	R5年度		R4年度		前年比 (%)	現年課税分	R5年度	計	R4年度	計	前年比 (%)	R5年度	R4年度	
				滞納繰越分	計	滞納繰越分	計										
北海道	650,894,676	645,521,053	100.8	6,730,537	688,735,373	656,198,337	100.4	648,041,094	2,939,473	650,980,567	648,812,713	100.3	98.8	648,812,713	648,812,713	98.9	
青森県	146,755,066	146,448,240	100.2	1,168,938	148,628,491	148,198,735	100.3	147,040,616	336,459	147,377,075	146,864,644	100.3	99.2	146,864,644	146,864,644	99.1	
岩手県	128,879,000	131,850,000	97.7	1,439,089	130,860,022	133,117,691	98.3	128,602,039	774,472	129,376,511	131,591,502	98.3	98.9	131,591,502	131,591,502	98.9	
宮城県	313,559,000	312,937,000	100.2	2,542,646	316,772,087	315,957,675	100.3	313,152,740	728,277	313,881,017	313,224,774	100.2	99.1	313,224,774	313,224,774	99.1	
秋田県	97,718,619	100,104,782	97.6	1,015,616	98,562,687	100,999,392	97.6	97,125,616	418,019	97,543,635	99,920,198	97.6	99.0	99,920,198	99,920,198	98.9	
山形県	116,900,000	114,800,000	101.8	1,175,476	118,669,762	116,205,102	101.9	117,184,223	207,288	117,391,511	115,150,222	101.9	99.1	115,150,222	115,150,222	99.1	
福島県	251,149,574	244,475,637	102.7	3,193,975	255,084,132	248,296,042	102.7	250,543,640	833,624	251,377,264	244,775,180	102.7	98.5	244,775,180	244,775,180	98.6	
茨城県	423,782,625	422,787,038	100.2	3,923,758	433,298,405	425,653,643	101.8	427,372,630	1,430,108	428,802,738	421,359,398	101.8	99.0	421,359,398	421,359,398	99.0	
栃木県	260,000,000	259,000,000	100.4	2,523,406	262,917,067	262,386,963	100.2	259,402,823	766,265	260,169,088	259,490,120	100.3	99.0	259,490,120	259,490,120	98.9	
群馬県	270,000,000	260,000,000	103.8	2,497,680	275,206,077	266,178,185	103.4	271,486,517	1,020,995	272,507,512	263,416,144	103.5	99.0	263,416,144	263,416,144	99.0	
埼玉県	831,800,000	820,300,000	101.4	8,349,224	848,231,284	832,888,809	101.8	835,201,879	3,654,018	838,855,897	823,156,824	101.9	98.9	823,156,824	823,156,824	98.8	
千葉県	1,272,204,000	1,304,845,378	97.5	1,276,919,125	1,328,285,241	1,328,285,241	102.2	1,361,796,141	11,982,910	1,373,779,052	1,367,459,927	102.8	99.1	1,367,459,927	1,367,459,927	99.1	
東京都	4,986,153,775	4,965,587,133	100.4	4,948,361,386	4,985,757,377	4,971,738,852	100.3	4,934,090,574	18,685,322	4,952,775,896	4,933,332,485	100.4	99.3	4,933,332,485	4,933,332,485	99.2	
神奈川県	1,358,120,522	1,328,285,241	102.2	1,361,796,141	1,373,779,052	1,367,459,927	102.8	1,350,260,105	4,997,417	1,361,203,523	1,324,346,431	102.8	99.1	1,324,346,431	1,324,346,431	99.1	
新潟県	280,833,000	284,108,000	98.8	281,334,401	282,822,917	286,076,913	98.9	280,668,647	478,620	281,097,267	284,427,925	98.8	99.4	284,427,925	284,427,925	99.4	
富山県	150,000,000	155,839,000	96.3	1,898,476	154,245,901	158,540,402	97.3	151,341,301	801,905	152,143,206	161,757,832	97.2	98.6	161,757,832	161,757,832	98.7	
石川県	162,271,756	161,180,755	100.7	1,794,602	165,202,093	163,655,328	100.9	162,510,509	590,825	163,101,334	161,575,832	100.8	98.7	161,575,832	161,575,832	98.8	
福井県	132,142,600	132,623,461	99.6	134,058,046	914,714	134,972,760	99.9	133,726,614	265,484	133,992,098	134,158,865	99.9	99.3	134,158,865	134,158,865	99.2	
山梨県	100,296,072	101,846,940	98.5	698,779	101,484,471	102,391,272	99.1	100,472,768	249,468	100,722,236	101,632,663	99.1	99.2	101,632,663	101,632,663	99.2	
長野県	249,036,579	246,343,566	101.1	1,421,880	251,810,723	248,227,957	101.4	249,717,211	530,686	250,247,897	246,619,901	101.5	99.4	246,619,901	246,619,901	99.4	
岐阜県	259,600,000	257,900,000	100.7	3,699,713	268,051,504	262,466,720	102.1	262,728,191	1,341,786	264,069,977	258,592,118	102.1	98.5	258,592,118	258,592,118	98.5	
静岡県	494,600,000	490,300,000	100.9	4,973,497,767	500,997,504	501,755,974	99.8	495,733,327	1,252,169	496,985,496	497,655,756	99.9	99.2	497,655,756	497,655,756	99.2	
愛知県	1,313,500,000	1,284,500,000	102.3	1,324,772,050	1,324,772,050	1,324,772,050	102.3	1,324,772,050	1,324,772,050	1,324,772,050	1,294,477,305	102.3	99.1	1,294,477,305	1,294,477,305	99.1	
三重県	289,158,000	276,326,000	104.6	2,645,384	296,739,425	283,821,844	104.6	293,034,172	1,214,459	294,248,631	281,063,424	104.7	99.1	281,063,424	281,063,424	99.0	
滋賀県	183,248,500	183,029,000	100.1	1,856,444,535	188,372,483	187,132,091	100.7	184,750,696	1,052,126	185,802,822	184,113,402	100.9	98.6	184,113,402	184,113,402	98.4	
京都府	293,125,000	290,087,000	101.0	3,240,780	297,436,190	295,797,493	100.6	293,042,462	1,316,001	294,358,463	292,523,988	100.6	99.0	292,523,988	292,523,988	98.9	
大阪府	1,685,072,000	1,647,384,000	102.3	1,690,747,934	1,631,776	1,702,379,710	102.3	1,687,556,507	4,257,001	1,691,813,508	1,653,074,525	102.3	99.4	1,653,074,525	1,653,074,525	99.4	
兵庫県	827,308,653	826,449,249	100.1	831,709,509	838,289,029	837,623,122	100.2	829,135,964	2,208,120	831,344,084	829,599,542	100.2	99.2	829,599,542	829,599,542	99.1	
奈良県	127,190,000	125,500,000	101.3	1,218,684	129,582,483	126,737,021	101.5	127,303,481	491,653	127,795,134	125,751,018	101.6	98.6	125,751,018	125,751,018	98.5	
和歌山県	102,701,400	102,250,000	100.4	104,036,377	829,271	104,865,648	100.2	103,722,894	262,085	103,984,979	103,740,493	100.2	99.2	103,740,493	103,740,493	99.2	
鳥取県	58,074,797	56,937,011	102.0	57,959,924	444,614	58,404,538	101.6	57,798,942	102,966	57,901,908	57,036,053	101.5	99.1	57,036,053	57,036,053	99.2	
島根県	81,910,639	75,686,439	108.2	82,775,102	480,800	83,255,902	108.4	82,598,191	218,016	82,816,207	76,290,366	108.6	99.5	76,290,366	76,290,366	99.3	
岡山県	263,272,350	273,124,631	96.4	2,633,593,441	2,039,415	2,656,632,856	96.2	2,625,266,346	877,285	2,634,036,631	273,959,799	96.1	99.2	273,959,799	273,959,799	99.2	
広島県	320,062,000	340,428,482	94.0	3,683,157	327,649,565	343,832,097	95.3	322,061,116	1,475,116	323,536,232	339,579,633	95.3	98.7	339,579,633	339,579,633	98.8	
山口県	191,631,319	206,108,884	93.0	1,543,758	201,152,064	208,311,229	96.6	198,857,447	677,217	199,534,664	206,646,126	96.6	99.2	206,646,126	206,646,126	99.2	
徳島県	84,000,000	84,000,000	100.0	86,246,904	86,444,415	86,891,319	101.2	86,017,336	226,190	86,243,526	85,108,231	101.3	99.3	85,108,231	85,108,231	99.2	
香川県	130,659,011	128,284,012	101.9	1,32,879,932	133,941,918	133,183,377	102.8	132,489,659	341,742	132,831,401	129,136,111	102.9	99.1	129,136,111	129,136,111	99.1	
愛媛県	171,700,000	165,900,000	103.5	842,423	172,774,256	168,156,394	102.7	171,327,028	374,093	171,701,121	167,380,114	102.6	99.4	167,380,114	167,380,114	99.5	
高知県	68,506,345	68,632,089	99.8	68,044,722	536,755	68,581,477	98.7	67,815,992	232,579	68,048,571	68,990,504	98.8	99.2	68,990,504	68,990,504	99.2	
福岡県	746,029,321	729,652,495	102.2	750,813,738	6,927,865	742,828,033	102.0	747,512,362	2,543,087	750,055,449	734,859,758	102.1	99.0	734,859,758	734,859,758	98.9	
佐賀県	97,806,000	96,372,000	101.5	99,189,141	702,971	99,892,112	101.2	98,691,508	338,942	99,030,450	97,937,767	101.1	99.1	97,937,767	97,937,767	99.2	
長崎県	134,441,033	135,970,500	98.9	1,333,521	135,925,327	134,243,431	99.0	134,333,011	348,030	134,681,041	136,007,105	99.0	99.1	136,007,105	136,007,105	99.1	
熊本県	164,670,287	168,541,064	97.7	1,524,173	171,425,346	170,905,661	100.3	169,010,800	461,961	169,472,761	169,170,287	100.2	98.9	169,170,287	169,170,287	99.0	
大分県	146,000,000	142,800,000	102.2	146,412,228	778,707	147,190,935	101.2	146,080,204	264,758	146,344,962	144,544,454	101.2	99.4	144,544,454	144,544,454	99.4	
宮崎県	109,100,000	109,360,000	99.8	110,320,996	1,000,986	111,337,721	100.0	109,824,022	437,180	110,261,202	110,282,953	100.0	99.1	110,282,953	110,282,953	99.1	
鹿児島県	161,704,432	159,924,867	101.1	1,331,620	164,737,328	162,353,147	101.5	162,804,677	395,666	163,200,342	160,891,099	101.4	99.1	160,891,099	160,891,099	99.1	
沖縄県	151,555,446	145,860,148	103.9	153,070,585	2,039,272	148,776,587	104.3	152,387,413	672,785	153,060,198	146,477,190	104.5	98.7	146,477,190	146,477,190	98.5	
合計	20,839,123,397	20,710,151,095	100.6	20,911,390,710	177,274,712	21,088,665,422	100.8	20,835,624,519	70,714,199	20,906,338,719	20,735,157,652	100.8	99.1	20,735,157,652	20,735,157,652	99.1	

出典 地方行政調査会資料(納閉額日現在)

(2) うち個人県民税計

(単位：千円、千円未満四捨五入)

都道府県名	最終予算額				調定額				収入額				収入歩合(%)		
	R5年度		R4年度		R5年度		R4年度		R5年度		R4年度		R5年度	R4年度	
	前年比(%)	計	前年比(%)	計	前年比(%)	計	前年比(%)	計	前年比(%)	計	前年比(%)	計	(%)	(%)	
北海道	148,290,493	144,827,557	102.4	149,075,324	152,790,258	148,679,175	102.8	147,555,505	1,272,219	148,827,724	1,272,219	148,827,724	102.9	97.4	97.3
青森県	35,549,326	34,489,049	103.0	35,603,454	36,635,260	35,785,026	102.4	35,282,517	275,385	35,557,902	275,385	35,557,902	102.7	97.1	96.8
岩手県	37,669,000	36,893,000	102.1	37,754,478	38,598,412	37,829,119	102.0	37,425,175	286,500	37,711,675	286,500	37,711,675	102.1	97.7	97.6
宮城県	65,377,000	62,983,000	103.8	65,846,611	67,615,874	65,108,977	103.9	64,881,966	563,954	65,445,920	563,954	65,445,920	103.8	96.8	96.8
秋田県	27,159,600	26,599,098	102.1	27,327,886	28,034,544	27,327,886	102.6	27,186,772	167,800	27,354,572	167,800	27,354,572	102.7	97.6	97.5
山形県	34,012,000	32,686,000	104.1	34,306,070	35,145,419	33,788,238	104.0	34,049,143	174,612	34,223,755	174,612	34,223,755	104.1	97.4	97.3
福島県	63,980,076	62,443,287	102.5	64,237,197	66,361,816	64,926,704	102.2	63,561,448	560,634	64,122,082	560,634	64,122,082	102.4	96.6	96.4
茨城県	119,080,306	114,572,965	103.9	119,678,727	122,626,952	118,079,045	103.9	118,153,598	1,078,418	119,232,016	1,078,418	119,232,016	103.8	97.2	97.3
栃木県	79,629,000	76,304,000	104.4	79,750,648	81,735,953	79,090,942	103.3	78,896,775	76,156	79,572,931	76,156	79,572,931	103.6	97.4	97.1
群馬県	77,102,866	73,600,477	104.8	76,597,949	78,414,357	75,614,181	103.7	75,964,926	515,181	76,480,107	515,181	76,480,107	103.9	97.5	97.3
埼玉県	313,620,000	302,638,000	103.6	316,081,336	322,970,416	310,827,169	103.9	312,718,852	2,742,929	315,461,781	2,742,929	315,461,781	104.1	97.7	97.5
千葉県	289,878,000	277,178,000	104.6	290,129,383	299,143,140	286,449,959	104.4	286,657,950	3,017,931	289,675,881	3,017,931	289,675,881	104.7	96.8	96.5
東京都	1,086,996,964	1,044,898,037	104.0	1,094,839,690	1,115,691,613	1,062,535,359	105.6	1,083,197,233	10,031,498	1,093,228,731	10,031,498	1,093,228,731	105.1	98.0	97.9
神奈川県	373,252,046	353,179,997	105.7	374,263,081	381,700,885	361,545,636	105.0	370,947,848	2,560,174	373,508,022	2,560,174	373,508,022	105.6	98.0	97.8
新潟県	61,301,000	58,938,000	104.0	61,575,959	62,763,521	60,484,416	103.8	61,156,520	329,519	61,486,039	329,519	61,486,039	103.9	98.0	97.8
富山県	42,258,000	40,536,000	104.2	42,618,159	43,939,587	42,215,605	104.1	42,206,956	369,172	42,576,128	369,172	42,576,128	104.3	96.9	96.7
石川県	45,057,456	43,825,448	102.8	46,337,320	46,574,764	45,180,368	103.1	44,745,995	377,857	45,123,852	377,857	45,123,852	102.9	96.9	97.1
福井県	30,788,347	29,651,575	103.8	30,981,919	31,566,358	30,466,982	103.6	30,663,025	209,176	30,872,201	209,176	30,872,201	103.8	97.8	97.6
山梨県	32,947,788	31,284,921	105.3	32,380,601	33,493,713	31,581,092	106.1	32,746,013	177,197	32,923,210	177,197	32,923,210	106.1	98.3	98.2
長野県	78,915,524	75,128,813	105.0	79,400,243	80,549,486	76,511,597	105.3	78,965,985	441,020	79,307,005	441,020	79,307,005	105.4	98.5	98.4
岐阜県	79,511,000	77,014,000	103.2	80,317,667	82,997,145	80,118,226	103.6	79,410,231	735,121	80,145,352	735,121	80,145,352	103.7	96.6	96.5
静岡県	130,449,000	123,020,000	106.0	131,247,587	134,222,560	126,704,015	105.9	130,045,396	1,037,738	131,083,134	1,037,738	131,083,134	106.2	97.7	97.5
愛知県	330,954,000	317,248,000	104.3	332,945,197	341,104,328	326,976,576	104.9	330,146,062	2,811,877	332,527,939	2,811,877	332,527,939	104.5	97.5	97.3
三重県	75,261,000	71,968,000	104.6	75,342,095	77,388,666	74,217,522	104.3	74,848,506	750,317	75,398,823	750,317	75,398,823	104.6	97.4	97.1
滋賀県	59,714,300	57,904,200	103.1	59,795,806	61,414,755	59,693,940	102.9	59,248,131	484,147	59,732,278	484,147	59,732,278	103.0	97.3	97.1
京都府	81,922,578	77,488,911	105.7	82,216,249	83,239,007	78,884,933	105.5	81,403,804	834,379	82,147,183	834,379	82,147,183	105.9	98.7	98.3
大阪府	326,403,000	311,186,000	104.9	327,341,443	339,858,978	318,129,419	104.9	324,233,080	2,641,040	326,874,120	2,641,040	326,874,120	105.0	97.9	97.8
兵庫県	223,928,350	214,424,896	104.4	224,230,876	235,521,117	220,355,775	104.2	222,527,603	1,653,284	224,180,887	1,653,284	224,180,887	104.4	97.6	97.4
奈良県	56,813,000	53,636,000	105.9	56,984,316	58,116,616	54,884,439	105.9	56,584,417	360,380	56,934,797	360,380	56,934,797	106.1	98.0	97.7
和歌山県	32,284,000	31,019,000	104.1	32,526,510	33,214,719	31,923,409	104.0	32,289,931	219,539	32,509,470	219,539	32,509,470	104.2	97.9	97.8
鳥取県	17,908,782	17,288,173	103.6	17,804,094	18,126,522	17,384,024	104.3	17,685,647	84,762	17,770,409	84,762	17,770,409	104.2	98.0	98.0
島根県	21,838,437	21,201,505	103.0	22,027,821	22,314,862	21,590,836	103.4	21,901,480	111,161	22,012,641	111,161	22,012,641	103.3	98.6	98.1
岡山県	57,871,220	56,078,608	103.2	57,633,485	58,975,673	56,546,833	104.3	57,131,274	413,852	57,545,126	413,852	57,545,126	104.5	97.6	97.4
広島県	90,484,000	87,229,000	103.7	90,727,031	92,981,864	89,827,386	103.9	90,004,918	712,047	90,716,965	712,047	90,716,965	104.3	97.6	97.2
山口県	48,528,989	48,906,332	99.2	48,970,526	50,053,067	49,817,343	100.5	48,578,611	339,269	48,917,880	339,269	48,917,880	100.6	97.7	97.6
徳島県	25,779,117	25,191,241	102.3	26,195,198	26,698,926	25,673,159	104.0	26,016,187	170,855	26,187,042	170,855	26,187,042	104.1	98.1	97.9
香川県	35,657,000	34,685,000	102.8	36,303,834	37,141,289	36,041,822	103.8	36,041,822	34,907,979	36,312,801	34,907,979	36,312,801	104.0	97.8	97.5
愛媛県	45,483,166	43,856,000	103.7	45,228,614	45,856,874	44,128,029	103.9	45,044,446	216,501	45,260,947	216,501	45,260,947	103.9	98.7	98.7
高知県	22,261,350	21,952,940	101.4	22,337,273	22,661,992	22,299,221	101.6	22,162,665	162,996	22,327,661	162,996	22,327,661	101.7	98.5	98.5
福岡県	147,897,079	142,298,609	103.9	148,661,611	153,057,991	147,113,112	104.0	147,042,746	1,337,983	148,380,729	1,337,983	148,380,729	104.1	96.9	96.9
佐賀県	26,294,000	25,123,000	104.7	26,365,582	26,865,773	25,775,159	104.2	26,131,066	192,796	26,323,862	192,796	26,323,862	104.4	98.0	97.9
長崎県	40,397,876	39,659,127	101.9	40,559,050	41,525,145	40,714,235	102.0	40,215,717	305,604	40,521,321	305,604	40,521,321	102.2	97.6	97.4
熊本県	42,386,112	41,672,845	101.7	43,463,203	44,545,932	42,843,605	104.0	43,061,570	304,966	43,366,536	304,966	43,366,536	104.1	97.4	97.2
宮崎県	36,326,555	34,882,280	104.1	36,442,128	37,000,572	35,606,845	103.9	36,171,871	226,350	36,398,221	226,350	36,398,221	104.1	98.4	98.2
大分県	32,011,196	30,970,469	103.4	32,131,728	32,839,870	31,751,945	103.4	31,819,475	272,024	32,091,499	272,024	32,091,499	103.5	97.7	97.7
鹿児島県	46,919,202	46,214,061	101.5	47,154,022	48,170,526	47,056,833	102.4	46,744,603	306,063	47,056,666	306,063	47,056,666	102.4	97.7	97.7
沖縄県	44,408,220	44,256,665	100.3	44,865,490	46,373,000	45,917,346	101.0	44,233,838	523,980	44,757,818	523,980	44,757,818	100.9	96.5	96.6
合計	5,222,557,341	5,019,042,086	104.1	5,248,063,951	5,366,681,097	5,145,454,751	104.3	5,197,391,299	42,776,342	5,240,167,641	42,776,342	5,240,167,641	104.4	97.6	97.5

第2編 累 年

第1章 県 財 政

1 歳入予算・決算(一般会計)に対する県税予算・決算

(単位:千円、%)

年度	総予算額(a)	県税予算額(b)	(b)/(a)	総決算額(c)	県税決算額(d)	(d)/(c)
25	6,521,619	887,654	13.6	6,572,234	1,044,393	15.9
26	8,854,772	1,425,731	16.1	8,882,780	1,581,776	17.8
27	11,442,225	1,447,332	12.6	11,150,289	1,542,409	13.8
28	15,432,579	1,541,932	10.0	14,514,541	1,677,988	11.6
29	16,676,401	1,709,160	10.2	14,546,219	1,920,627	13.2
30	16,410,792	1,868,841	11.4	14,252,306	1,901,138	13.3
31	17,373,839	2,114,471	12.2	17,276,089	2,227,869	12.9
32	18,201,667	2,366,737	13.0	18,262,302	2,518,327	13.8
33	20,009,838	2,398,872	12.0	20,028,728	2,564,493	12.8
34	22,574,345	2,512,124	11.1	22,727,065	2,766,816	12.2
35	26,370,806	3,193,741	12.1	26,920,202	3,465,518	12.9
36	32,810,671	3,986,090	12.1	33,072,826	4,217,729	12.8
37	38,201,253	4,866,545	12.7	38,336,404	5,159,588	13.5
38	43,055,297	5,695,657	13.2	43,464,633	6,013,870	13.8
39	49,992,700	6,799,663	13.6	50,426,723	7,144,893	14.2
40	57,150,576	7,853,480	13.7	57,750,191	8,217,393	14.2
41	66,929,220	9,526,409	14.2	67,536,651	10,108,485	15.0
42	76,541,996	11,821,000	15.4	77,010,516	12,563,003	16.3
43	89,723,912	14,864,000	16.6	90,718,644	15,370,352	16.9
44	107,003,183	18,350,000	17.1	106,856,486	18,512,866	17.3
45	121,500,525	21,910,000	18.0	121,719,581	22,195,191	18.2
46	145,009,442	24,900,000	17.2	144,368,558	25,082,598	17.4
47	174,972,898	28,247,000	16.1	175,035,302	28,776,214	16.4
48	198,688,725	36,950,000	18.6	196,295,437	37,958,087	19.3
49	252,433,090	46,414,474	18.4	252,440,940	47,183,439	18.7
50	290,288,799	48,551,000	16.7	288,836,064	48,665,984	16.8
51	318,558,625	55,336,000	17.4	321,983,899	57,602,332	17.9
52	380,105,212	66,072,869	17.4	380,951,847	67,079,353	17.6
53	439,042,737	73,474,227	16.7	440,735,256	75,438,051	17.1
54	483,726,507	91,503,809	18.9	482,775,276	92,988,297	19.3
55	513,718,523	103,948,300	20.2	512,076,870	104,371,176	20.4
56	564,327,065	115,098,000	20.4	562,590,529	115,143,761	20.5
57	573,789,201	120,170,300	20.9	571,784,431	120,439,917	21.1
58	575,047,771	132,713,750	23.1	574,847,117	134,411,669	23.4
59	579,755,691	149,751,300	25.8	578,432,841	151,550,024	26.2
60	618,900,772	154,586,000	25.0	612,599,025	154,839,406	25.3
61	669,148,297	161,087,000	24.1	658,693,108	161,327,059	24.5
62	691,104,513	170,299,000	24.6	688,737,856	170,717,601	24.8
63	690,550,603	191,442,000	27.7	686,014,596	191,703,590	27.9
元	766,359,713	195,311,000	25.5	751,923,177	195,834,000	26.0
2	803,398,796	215,123,000	26.8	801,539,565	215,283,387	26.9
3	842,420,418	224,722,000	26.7	838,039,063	224,954,334	26.8
4	872,816,159	217,359,000	24.9	878,988,789	217,731,267	24.8
5	994,198,723	211,630,000	21.3	956,351,451	211,950,603	22.2
6	946,217,942	217,678,000	23.0	977,240,629	218,211,314	22.3
7	986,639,234	226,900,000	23.0	981,735,383	227,310,851	23.1
8	974,482,489	230,000,000	23.6	986,294,636	230,552,575	23.4
9	984,639,635	233,564,000	23.7	1,019,852,215	233,685,976	22.9
10	1,164,689,928	236,010,000	20.3	1,110,978,883	236,488,991	21.3
11	1,044,227,729	220,550,000	21.1	1,084,151,442	220,974,221	20.4
12	1,030,273,107	226,020,000	21.9	1,054,212,078	226,554,225	21.5
13	1,027,794,848	216,840,000	21.1	1,037,119,593	217,369,490	21.0
14	983,521,683	191,554,000	19.5	996,407,941	192,055,198	19.3
15	924,431,454	189,170,001	20.5	949,196,886	189,712,164	20.0
16	901,782,835	193,482,000	21.5	899,387,055	193,804,332	21.6
17	911,091,391	201,077,000	22.1	916,802,963	201,260,625	22.0
18	871,655,320	212,032,200	24.3	863,298,796	212,025,288	24.6
19	837,152,073	243,782,430	29.1	843,557,241	244,168,721	28.9
20	869,290,808	234,596,175	27.0	867,964,133	234,740,655	27.1
21	958,925,884	195,644,955	20.4	947,999,909	195,927,074	20.8
22	930,097,114	176,328,000	18.9	912,031,096	177,503,734	19.5
23	2,371,474,577	168,967,617	7.1	2,298,353,104	170,021,769	7.4
24	1,806,823,198	185,961,697	10.3	1,810,674,095	186,418,435	10.3
25	1,773,701,988	195,163,005	11.0	1,940,342,130	195,427,291	10.1
26	1,990,268,618	207,401,692	10.4	2,086,577,038	207,728,008	10.0
27	2,285,545,165	235,434,353	10.3	2,120,406,257	235,830,360	11.1
28	2,312,899,552	238,128,420	10.3	2,161,868,508	238,433,836	11.0
29	1,752,060,740	239,956,742	13.7	1,623,730,474	240,317,638	14.8
30	1,503,800,929	238,482,508	15.9	1,387,506,607	238,888,732	17.2
R1	1,674,258,717	233,785,344	14.0	1,425,406,841	234,269,494	16.4
R2	1,828,754,812	239,271,328	13.1	1,575,350,974	239,802,670	15.2
R3	1,717,652,331	246,081,726	14.3	1,535,790,723	246,395,808	16.0
R4	1,532,646,108	244,475,637	16.0	1,408,960,022	244,775,180	17.4
R5	1,408,130,489	251,314,898	17.8	1,301,383,874	251,542,589	19.3

2 一般会計歳入決算額

(単位:千円、%)

科 目	平成24年度		平成25年度		平成26年度		平成27年度		平成28年度		平成29年度	
	金 額	構成比	金 額	構成比	金 額	構成比	金 額	構成比	金 額	構成比	金 額	構成比
県 税	186,418,435	10.3	195,427,291	10.1	207,728,008	10.0	235,830,360	11.1	238,433,836	11.0	240,317,638	14.8
地方消費税清算金	37,343,061	2.1	37,040,287	1.9	44,869,836	2.2	73,600,801	3.5	65,624,216	3.1	70,419,942	4.3
地 方 譲 与 税	29,470,044	1.6	34,457,654	1.8	40,223,723	1.9	37,123,041	1.8	30,716,670	1.4	31,496,383	1.9
地方特例交付金	542,007	0.1	526,314	0.1	508,330	0.1	525,211	0.0	563,561	0.0	631,812	0.0
地 方 交 付 税	309,030,016	17.1	262,970,758	13.5	266,923,460	12.7	266,136,044	12.6	272,547,747	12.6	273,166,096	16.8
交通安全対策特別交付金	786,389	0.1	750,328	0.1	665,885	0.1	698,107	0.0	650,406	0.0	603,799	0.0
分担金及び負担金	5,104,769	0.3	5,622,986	0.3	5,121,275	0.2	5,549,480	0.3	6,409,739	0.3	6,467,294	0.4
使用料及び手数料	9,691,399	0.5	9,594,823	0.5	11,959,212	0.6	13,350,802	0.6	15,236,417	0.7	15,474,835	1.0
国 庫 支 出 金	514,767,362	28.4	570,525,342	29.4	596,005,123	28.6	584,672,600	27.6	677,676,215	31.4	393,655,005	24.3
財 産 収 入	2,213,894	0.1	2,211,643	0.1	2,522,529	0.1	2,686,806	0.1	3,223,575	0.1	2,743,953	0.2
寄 付 金	7,370,966	0.4	1,946,605	0.1	1,094,083	0.1	1,001,498	0.0	1,054,418	0.1	1,007,910	0.1
繰 入 金	398,868,929	22.0	351,212,953	18.1	490,944,169	23.5	503,442,685	23.7	495,609,781	22.9	267,929,661	16.5
繰 越 金	125,771,445	6.9	212,216,141	10.9	146,470,971	7.0	121,610,749	7.3	107,301,612	5.0	91,402,447	5.6
諸 収 入	49,751,230	2.7	130,463,065	6.7	124,776,855	6.0	120,396,949	5.7	108,587,292	5.0	98,230,420	6.1
県 債	133,544,149	7.4	125,375,940	6.4	146,763,579	6.9	153,781,124	5.7	138,233,023	6.4	130,183,279	8.0
合 計	1,810,674,095	100.0	1,940,342,130	100.0	2,086,577,038	100.0	2,120,406,257	100.0	2,161,868,508	100.0	1,623,730,474	100.0

科 目	平成30年度		令和元年度		令和2年度		令和3年度		令和4年度		令和5年度	
	金 額	構成比	金 額	構成比	金 額	構成比	金 額	構成比	金 額	構成比	金 額	構成比
県 税	238,888,732	17.2	234,269,494	16.4	239,802,670	15.2	246,395,808	16.0	244,775,180	17.4	251,542,589	19.3
地方消費税清算金	74,297,164	5.4	72,330,657	5.1	88,174,519	5.6	95,685,587	6.2	98,628,775	7.0	97,955,393	7.5
地 方 譲 与 税	35,031,215	2.5	34,171,324	2.4	31,513,899	2.0	34,457,354	2.2	38,754,058	2.8	38,917,871	3.0
地方特例交付金	765,212	0.1	2,075,566	0.2	1,289,128	0.1	1,215,317	0.1	1,224,057	0.1	1,194,037	0.1
地 方 交 付 税	269,400,547	19.4	296,379,610	20.8	290,860,490	18.5	237,603,189	15.5	243,718,948	17.3	242,599,588	18.6
交通安全対策特別交付金	549,009	0.0	519,940	0.0	552,263	0.1	525,071	0.1	465,426	0.1	408,611	0.1
分担金及び負担金	8,771,694	0.6	10,557,702	0.7	14,789,658	0.9	10,187,117	0.7	5,897,519	0.4	5,440,303	0.4
使用料及び手数料	15,344,419	1.1	15,231,183	1.1	14,804,073	0.9	14,743,273	1.0	14,533,281	1.0	14,239,676	1.1
国 庫 支 出 金	300,353,071	21.7	295,027,920	20.7	354,615,725	22.5	373,492,087	24.3	324,695,010	23.0	249,767,978	19.2
財 産 収 入	3,193,560	0.2	2,510,433	0.2	1,856,620	0.1	1,907,982	0.1	9,128,446	0.6	3,498,825	0.3
寄 付 金	6,283,059	0.5	5,520,558	0.4	974,959	0.1	717,614	0.1	351,270	0.0	448,806	0.0
繰 入 金	167,602,984	12.1	159,684,649	11.2	143,856,104	9.1	102,985,743	6.7	75,620,720	5.4	84,932,124	6.5
繰 越 金	66,847,594	4.8	65,730,435	4.6	92,814,632	5.9	103,133,424	6.7	59,508,195	4.2	36,456,207	2.8
諸 収 入	87,747,400	6.3	92,956,237	6.5	138,613,553	8.8	132,694,446	8.6	130,946,900	9.3	139,040,580	10.7
県 債	112,430,947	8.1	138,441,133	9.7	160,832,681	10.2	180,046,711	11.7	160,712,237	11.4	134,941,287	10.4
合 計	1,387,506,607	100.0	1,425,406,841	100.0	1,575,350,974	100.0	1,535,790,723	100.0	1,408,960,022	100.0	1,301,383,875	100.0

3 一般会計歳出決算額

(単位:千円、%)

科 目	平成24年度		平成25年度		平成26年度		平成27年度		平成28年度		平成29年度	
	金 額	構成比	金 額	構成比	金 額	構成比	金 額	構成比	金 額	構成比	金 額	構成比
議 会 費	1,540,836	0.1	1,509,048	0.1	1,561,194	0.1	1,539,063	0.1	1,587,318	0.1	1,554,961	0.1
総 務 費	253,332,836	15.8	142,743,799	8.0	352,007,419	17.9	175,772,961	8.7	117,073,798	5.6	120,404,811	7.7
民 生 費	175,404,773	11.0	147,697,671	8.2	139,593,291	7.1	142,237,612	7.1	136,131,088	6.6	134,251,726	8.6
衛 生 費	257,711,891	16.1	551,893,037	30.8	499,031,130	25.4	632,582,653	31.4	768,256,481	37.1	313,952,520	20.2
労 働 費	41,165,201	2.6	58,304,651	3.3	27,743,522	1.4	29,616,999	1.5	14,278,846	0.7	8,111,510	0.5
農 林 水 産 業 費	97,845,648	6.1	75,354,222	4.2	83,465,592	4.2	87,159,315	4.4	100,899,014	4.9	102,737,935	6.6
商 工 費	159,636,966	10.0	174,009,649	9.7	175,611,891	8.9	153,644,006	7.6	134,023,012	6.5	110,740,080	7.1
土 木 費	110,182,644	6.9	139,336,348	7.8	156,066,527	7.9	189,149,077	9.4	235,126,449	11.4	226,252,029	14.5
警 察 費	45,255,626	2.8	43,692,724	2.4	44,599,492	2.3	44,314,902	2.2	44,011,275	2.1	43,312,043	2.8
教 育 費	217,509,042	13.6	213,768,344	11.9	220,888,559	11.2	227,990,431	11.3	223,717,731	10.8	227,717,914	14.6
災 害 復 旧 費	55,919,260	3.5	63,870,375	3.6	58,863,526	3.0	84,957,764	4.2	72,815,007	3.5	48,395,893	3.1
公 債 費	130,563,709	8.2	131,690,568	7.3	151,069,321	7.7	157,642,101	7.8	141,762,971	6.8	132,996,112	8.6
諸 支 出 金	52,389,523	3.3	50,000,723	2.7	54,464,824	2.7	86,497,762	4.3	80,783,072	3.9	86,455,346	5.6
予 備 費	0	-	0	-	0	-	0	-	0	-	0	-
繰 上 充 用 金	0	-	0	-	0	-	0	-	0	-	0	-
合 計	1,598,457,955	100.0	1,793,871,159	100.0	1,964,966,288	99.8	2,013,104,646	100.0	2,070,466,062	100.0	1,556,882,880	100.0

科 目	平成30年度		令和元年度		令和2年度		令和3年度		令和4年度		令和5年度	
	金 額	構成比	金 額	構成比	金 額	構成比	金 額	構成比	金 額	構成比	金 額	構成比
議 会 費	1,540,529	0.1	1,575,803	0.1	1,516,958	0.1	1,502,269	0.1	1,535,718	0.1	1,584,772	0.1
総 務 費	115,975,265	8.8	108,781,935	8.2	95,580,019	6.5	98,576,908	6.7	97,406,203	7.1	116,897,656	9.2
民 生 費	124,510,075	9.4	131,375,847	9.9	143,158,120	9.7	137,916,382	9.3	137,675,601	10.0	137,094,566	10.8
衛 生 費	151,229,249	11.4	139,665,262	10.5	127,614,062	8.7	131,763,308	8.9	114,451,781	8.3	57,395,993	4.5
労 働 費	4,160,350	0.3	4,195,006	0.3	3,925,144	0.3	3,320,029	0.2	3,140,647	0.2	3,307,959	0.3
農 林 水 産 業 費	123,172,531	9.3	96,853,954	7.3	102,732,069	7.0	92,200,500	6.2	86,797,913	6.3	93,242,400	7.3
商 工 費	97,164,506	7.4	108,094,890	8.1	177,843,569	12.1	184,089,028	12.5	173,281,582	12.6	155,870,269	12.3
土 木 費	188,798,466	14.3	224,518,779	16.8	265,180,576	18.0	255,976,891	17.4	242,925,133	17.8	194,153,050	15.3
警 察 費	43,665,627	3.3	45,695,603	3.4	44,779,669	3.0	43,692,737	3.0	44,732,580	3.3	44,464,030	3.5
教 育 費	226,741,935	17.2	223,103,928	16.7	222,229,511	15.1	218,205,850	14.8	211,889,440	15.4	209,125,734	16.5
災 害 復 旧 費	33,047,050	2.5	27,929,580	2.1	54,570,024	3.7	43,321,239	2.9	17,409,424	1.3	14,616,385	1.1
公 債 費	127,462,539	9.6	140,945,217	10.6	134,956,182	9.2	160,350,503	10.9	131,293,096	9.6	130,173,637	10.3
諸 支 出 金	84,308,050	6.4	79,856,406	6.0	98,131,647	6.6	105,366,885	7.1	109,964,697	8.0	111,343,609	8.8
予 備 費	0	-	0	-	0	-	0	-	0	-	0	-
繰 上 充 用 金	0	-	0	-	0	-	0	-	0	-	0	-
合 計	1,321,776,172	100.0	1,332,592,210	100.0	1,472,217,550	100.0	1,476,282,529	100.0	1,372,503,815	100.0	1,269,270,060	100.0

4 地方譲与税

(単位:千円、%)

区分 年度	調定額等	区 分									収入対	
		地方法人特別譲与税	特別法人事業譲与税	地方揮発油譲与税	地方道路譲与税	自動車重量譲与税	石油ガス譲与税	森林環境譲与税	航空機燃料譲与税	計	予算額	
平成21年度	予 算 額	10,219,696	-	2,997,624	2,058,647	-	292,266	-	10,684	2,361,597	100.0	
	調定(収入)額	10,219,696	-	2,997,624	2,058,647	-	292,266	-	10,684	2,361,597		
平成22年度	"	22,593,504	-	5,183,822	12	-	296,999	-	8,512	305,523	100.0	
	"	22,593,504	-	5,183,822	13	-	296,999	-	8,512	305,524		
平成23年度	"	23,852,577	-	4,697,733	22	-	268,270	-	8,855	28,827,457	100.0	
	"	23,852,577	-	4,697,733	21	-	268,270	-	8,855	28,827,456		
平成24年度	"	24,542,958	-	4,665,054	22	-	253,988	-	8,022	29,470,044	100.0	
	"	24,542,958	-	4,665,054	22	-	253,988	-	8,022	29,470,044		
平成25年度	"	29,670,280	-	4,538,994	1	-	239,395	-	8,985	34,457,655	100.0	
	"	29,670,280	-	4,538,994	1	-	239,395	-	8,985	34,457,655		
平成26年度	"	35,805,687	-	4,182,687	1	-	221,042	-	14,307	40,223,724	100.0	
	"	35,805,687	-	4,182,687	0	-	221,042	-	14,307	40,223,723		
平成27年度	"	32,145,712	-	4,726,800	1	-	229,386	-	21,143	37,123,042	100.0	
	"	32,145,712	-	4,726,800	0	-	229,386	-	21,143	37,123,041		
平成28年度	"	26,119,771	-	4,357,633	0	-	216,029	-	23,237	30,716,670	100.0	
	"	26,119,771	-	4,357,633	0	-	216,029	-	23,237	30,716,670		
平成29年度	"	26,940,364	-	4,324,607	0	-	206,384	-	25,028	31,496,383	100.0	
	"	26,940,364	-	4,324,607	0	-	206,384	-	25,028	31,496,383		
平成30年度	"	30,463,880	-	4,347,342	0	-	196,077	-	23,916	35,031,215	100.0	
	"	30,463,880	-	4,347,342	0	-	196,077	-	23,916	35,031,215		
令和元年度	"	29,824,080	-	3,888,570	0	163,550	177,053	95,914	22,157	34,171,324	100.0	
	"	29,824,080	-	3,888,570	0	163,550	177,053	95,914	22,157	34,171,324		
令和2年度	"	0	27,240,189	3,789,119	0	198,834	137,151	143,872	4,734	31,513,899	100.0	
	"	0	27,240,189	3,789,119	0	198,834	137,151	143,872	4,734	31,513,899		
令和3年度	"	0	30,046,701	3,919,295	0	200,777	136,779	143,746	10,056	34,457,354	100.0	
	"	0	30,046,701	3,919,295	0	200,777	136,779	143,746	10,056	34,457,354		
令和4年度	"	0	34,432,964	3,716,166	0	320,325	130,125	144,780	9,698	38,754,058	100.0	
	"	0	34,432,964	3,716,166	0	320,325	130,125	144,780	9,698	38,754,058		
令和5年度	"	0	34,567,888	3,741,551	0	323,710	127,864	144,781	12,077	38,917,871	100.0	
	"	0	34,567,888	3,741,551	0	323,710	127,864	144,781	12,077	38,917,871		

第2章 県税決算

1 県 税 決 算 額

(1) 総 括

年度	区分	予算額	調定額 A	調定額 前年対比	収入額 B	収入額 前年対比
昭和 25 年 度		887,654,167	1,414,911,973	-	1,044,393,105	-
昭和 26 年 度		1,425,731,355	1,922,702,549	135.9	1,581,775,992	151.5
昭和 27 年 度		1,447,331,500	1,775,700,667	92.4	1,542,408,563	97.5
昭和 28 年 度		1,541,932,400	1,893,833,299	106.7	1,677,988,258	108.8
昭和 29 年 度		1,709,159,900	2,166,281,806	114.4	1,920,627,229	114.5
昭和 30 年 度		1,868,840,800	2,132,911,142	98.5	1,901,137,928	99.0
昭和 31 年 度		2,114,471,000	2,423,908,758	113.6	2,227,869,028	117.2
昭和 32 年 度		2,366,737,000	2,683,729,475	110.7	2,518,327,357	113.0
昭和 33 年 度		2,398,872,000	2,718,038,344	101.3	2,564,492,780	101.8
昭和 34 年 度		2,512,124,000	2,892,391,332	106.4	2,766,816,051	107.9
昭和 35 年 度		3,193,741,000	3,577,887,464	123.7	3,465,517,853	125.3
昭和 36 年 度		3,986,090,000	4,332,654,617	121.1	4,217,729,178	121.7
昭和 37 年 度		4,866,545,000	5,290,415,316	122.1	5,159,588,271	122.3
昭和 38 年 度		5,695,657,000	6,156,753,401	116.4	6,013,870,253	116.6
昭和 39 年 度		6,799,663,000	7,332,735,399	119.1	7,144,893,265	118.8
昭和 40 年 度		7,853,480,000	8,366,125,047	114.1	8,217,393,460	115.0
昭和 41 年 度		9,526,409,000	10,278,272,658	122.9	10,108,484,586	123.0
昭和 42 年 度		11,821,000,000	12,760,858,692	124.2	12,563,003,495	124.3
昭和 43 年 度		14,864,000,000	15,612,471,516	122.3	15,370,351,588	122.3
昭和 44 年 度		18,350,000,000	18,783,691,345	120.3	18,512,865,921	120.4
昭和 45 年 度		21,910,000,000	22,467,555,435	119.6	22,195,190,599	119.9
昭和 46 年 度		24,900,000,000	25,343,559,699	112.8	25,082,597,844	113.0
昭和 47 年 度		28,247,000,000	29,017,070,908	114.5	28,776,214,192	114.7
昭和 48 年 度		36,950,000,000	38,266,892,976	131.9	37,958,086,679	131.9
昭和 49 年 度		46,414,474,000	47,613,485,236	124.4	47,183,439,402	124.3
昭和 50 年 度		48,551,000,000	49,288,823,920	103.5	48,665,983,641	103.1
昭和 51 年 度		55,336,000,000	58,423,231,385	118.5	57,602,332,007	118.4
昭和 52 年 度		66,072,869,000	67,999,185,949	116.4	67,079,353,199	116.5
昭和 53 年 度		73,474,227,000	76,478,553,031	112.5	75,438,050,869	112.5
昭和 54 年 度		91,503,809,000	94,150,282,993	123.1	92,988,296,964	123.3
昭和 55 年 度		103,948,300,000	105,813,565,560	112.4	104,371,175,931	112.2
昭和 56 年 度		115,098,000,000	116,922,169,683	110.5	115,143,761,255	110.3
昭和 57 年 度		120,170,300,000	122,582,352,843	104.8	120,439,917,128	104.6
昭和 58 年 度		132,713,750,000	136,985,446,108	111.7	134,411,668,714	111.6
昭和 59 年 度		149,751,300,000	154,633,908,168	112.9	151,550,024,113	112.8
昭和 60 年 度		154,586,000,000	158,307,677,557	102.4	154,839,406,147	102.2
昭和 61 年 度		161,087,000,000	165,132,529,610	104.3	161,327,058,915	104.2
昭和 62 年 度		170,299,000,000	174,502,863,189	105.7	170,717,600,931	105.8
昭和 63 年 度		191,442,000,000	195,498,922,925	112.0	191,703,590,159	112.3
平成 元 年 度		195,311,000,000	199,458,045,566	102.0	195,834,000,441	102.2
平成 2 年 度		215,123,000,000	218,678,517,148	109.6	215,283,387,239	109.9
平成 3 年 度		224,722,000,000	228,767,607,222	104.6	224,954,334,420	104.5
平成 4 年 度		217,359,000,000	221,344,088,454	96.8	217,731,266,645	96.8
平成 5 年 度		211,630,000,000	215,705,495,384	97.5	211,950,603,441	97.3
平成 6 年 度		217,678,000,000	221,857,853,434	102.9	218,211,313,745	103.0
平成 7 年 度		226,900,000,000	230,952,703,448	104.1	227,310,851,027	104.2
平成 8 年 度		230,000,000,000	234,155,283,886	101.4	230,552,575,309	101.4
平成 9 年 度		233,564,000,000	237,573,513,502	101.5	233,685,976,300	101.4
平成 10 年 度		236,010,000,000	240,146,320,814	101.1	236,488,991,813	101.2
平成 11 年 度		220,550,000,000	225,780,056,455	94.0	220,974,220,737	93.4
平成 12 年 度		226,020,000,000	231,447,661,163	102.5	226,554,224,977	102.5
平成 13 年 度		216,840,000,000	223,237,408,308	96.5	217,369,489,300	95.9
平成 14 年 度		191,554,000,000	197,958,885,964	88.7	192,055,198,059	88.4
平成 15 年 度		189,170,001,000	195,182,193,300	98.6	189,712,163,565	98.8
平成 16 年 度		193,482,000,000	197,960,428,446	101.4	193,804,332,185	102.2
平成 17 年 度		201,077,000,000	205,160,884,270	103.6	201,260,624,884	103.8
平成 18 年 度		212,032,200,000	216,006,648,956	105.3	212,025,287,977	105.3
平成 19 年 度		243,782,430,000	248,685,673,478	115.1	244,168,721,199	115.2
平成 20 年 度		234,596,175,000	239,904,582,710	96.5	234,740,654,922	96.1
平成 21 年 度		195,644,955,000	201,541,011,061	84.0	195,927,074,513	83.5
平成 22 年 度		176,328,000,000	184,041,496,964	91.3	177,503,734,429	90.6
平成 23 年 度		168,967,617,000	176,487,426,269	95.9	170,021,768,495	95.8
平成 24 年 度		185,961,697,000	191,964,819,699	108.8	186,418,434,712	109.6
平成 25 年 度		195,163,005,000	200,826,322,247	104.6	195,427,290,886	104.8
平成 26 年 度		207,401,692,000	212,657,933,736	105.9	207,728,008,050	106.3
平成 27 年 度		235,434,353,000	240,494,239,046	113.1	235,830,359,634	113.5
平成 28 年 度		238,128,420,000	242,762,309,642	100.9	238,433,835,671	101.1
平成 29 年 度		239,956,742,000	244,562,911,419	101.7	240,317,637,696	101.9
平成 30 年 度		238,482,508,000	243,256,946,153	99.5	238,888,731,598	99.4
令和 元 年 度		233,785,344,000	238,744,412,384	97.6	234,269,493,655	97.5
令和 2 年 度		239,271,328,000	244,590,528,980	102.4	239,802,670,025	102.4
令和 3 年 度		246,081,726,000	250,060,926,139	102.2	246,395,807,863	102.7
令和 4 年 度		244,475,637,000	248,296,043,889	99.3	244,775,180,311	99.3
令和 5 年 度		251,314,898,000	255,249,455,347	102.8	251,542,588,725	102.8

(単位:円、%)

過誤納金未処理額 C	不納欠損額 D	未納繰越額 A-B+C-D	収入歩合 (B-C)/A	
457,522.73	7,867,746.03	363,108,644.70	73.8	昭和25年度
1,838,595.52	3,024,575.87	339,740,576.65	82.2	昭和26年度
2,620,457.02	341,699.94	235,570,861.08	86.7	昭和27年度
1,733,660.00	3,322,599.00	214,256,102.00	88.5	昭和28年度
4,738,608	20,477,211	229,915,974	88.4	昭和29年度
1,980,635	27,890,768	205,863,081	89.0	昭和30年度
2,513,695	38,647,746	159,905,679	91.8	昭和31年度
910,625	24,250,024	142,062,719	93.8	昭和32年度
685,980	18,979,417	135,252,127	94.3	昭和33年度
1,110,907	14,961,125	111,725,063	95.6	昭和34年度
611,704	8,721,612	104,259,703	96.8	昭和35年度
3,166,779	5,866,570	112,225,648	97.3	昭和36年度
5,534,694	7,689,150	128,672,589	97.4	昭和37年度
5,193,351	8,297,456	139,779,043	97.6	昭和38年度
4,397,564	8,216,178	184,023,520	97.4	昭和39年度
6,121,851	6,256,033	148,597,405	98.1	昭和40年度
1,263,178	6,187,512	164,863,738	98.3	昭和41年度
879,631	11,025,672	187,709,156	98.4	昭和42年度
921,215	16,477,815	226,563,328	98.4	昭和43年度
927,296	14,514,403	257,238,317	98.6	昭和44年度
1,063,919	21,308,562	252,120,193	98.8	昭和45年度
3,199,736	13,382,640	250,778,951	99.0	昭和46年度
446,947	16,037,451	225,266,212	99.2	昭和47年度
2,406,989	18,202,289	293,010,997	99.2	昭和48年度
376,144	21,393,828	409,028,150	99.1	昭和49年度
1,605,676	19,902,785	604,543,170	98.7	昭和50年度
1,003,229	17,134,165	804,768,442	98.6	昭和51年度
4,069,413	30,818,053	893,084,110	98.6	昭和52年度
1,385,173	36,938,139	1,004,949,196	98.6	昭和53年度
1,582,542	31,468,740	1,132,099,831	98.8	昭和54年度
1,366,930	77,258,327	1,366,498,232	98.6	昭和55年度
1,686,719	65,917,523	1,714,177,624	98.5	昭和56年度
2,240,294	73,838,788	2,070,837,221	98.3	昭和57年度
1,252,309	90,341,284	2,484,688,419	98.1	昭和58年度
2,533,191	106,868,032	2,979,549,214	98.0	昭和59年度
1,456,138	204,459,366	3,265,268,182	97.8	昭和60年度
6,001,241	174,972,101	3,636,499,835	97.7	昭和61年度
4,965,135	205,707,507	3,584,519,886	97.8	昭和62年度
5,229,819	213,635,415	3,586,927,170	98.1	昭和63年度
2,648,016	275,330,082	3,351,363,059	98.2	平成元年度
4,107,426	232,809,344	3,166,427,991	98.4	平成2年度
18,178,574	338,997,310	3,492,454,066	98.3	平成3年度
1,897,439	329,168,052	3,285,551,196	98.4	平成4年度
2,159,853	280,998,845	3,476,052,951	98.3	平成5年度
4,304,740	199,600,079	3,451,244,350	98.4	平成6年度
3,955,211	478,331,357	3,167,476,275	98.4	平成7年度
3,748,144	294,576,535	3,311,880,186	98.5	平成8年度
1,117,410	280,258,109	3,608,396,503	98.4	平成9年度
2,876,631	277,884,692	3,382,320,940	98.5	平成10年度
1,674,853	235,227,977	4,572,282,594	97.9	平成11年度
3,680,836	245,086,236	4,652,030,786	97.9	平成12年度
2,023,751	296,577,361	5,573,365,398	97.4	平成13年度
1,951,693	400,967,623	5,504,671,975	97.0	平成14年度
64,498,029	1,491,058,887	4,043,468,877	97.2	平成15年度
3,289,768	354,677,241	3,804,708,788	97.9	平成16年度
1,689,445	604,899,818	3,297,049,013	98.1	平成17年度
983,433	505,530,590	3,476,813,822	98.2	平成18年度
12,453,735	373,259,497	4,156,146,517	98.2	平成19年度
1,383,166	241,512,202	4,923,798,752	97.8	平成20年度
243,366	301,626,697	5,312,553,217	97.2	平成21年度
41,846	242,649,429	6,295,154,952	96.4	平成22年度
259,744	433,630,806	6,032,286,712	96.3	平成23年度
32,422	434,793,273	5,111,624,136	97.1	平成24年度
454,232	507,111,417	4,892,374,176	97.3	平成25年度
2,182,778	405,111,923	4,526,996,541	97.7	平成26年度
495,333	301,300,303	4,363,074,442	98.1	平成27年度
27,051	238,805,232	4,089,695,790	98.2	平成28年度
289,975	230,828,044	4,014,735,654	98.3	平成29年度
47,932	236,292,301	4,131,970,186	98.2	平成30年度
513,687	230,890,423	4,244,541,993	98.1	令和元年度
244,953	299,229,735	4,488,874,173	98.0	令和2年度
215,231	283,203,348	3,382,130,159	98.5	令和3年度
1,905,215	313,105,844	3,209,662,949	98.6	令和4年度
422,212	335,886,966	3,371,401,868	98.5	令和5年度

(2) 税目別

(単位:千円、%)

税目	区分	昭和25年度		昭和26年度		昭和27年度	
		収入額	前年対比	収入額	前年対比	収入額	前年対比
個人事業税		430,188	-	540,774	125.7	550,565	101.8
法人事業税		103,086	-	537,907	521.8	425,278	79.1
自動車税		29,217	-	33,819	115.8	37,032	109.5
鉱区税		11,844	-	14,029	118.4	18,569	132.4
特別所得税		27,707	-	32,594	117.6	23,802	73.0
入場税		150,743	-	184,491	122.4	218,645	118.5
遊興飲食税		139,478	-	166,381	119.3	218,054	131.1
漁業権税		226	-	432	191.2	6	1.4
狩猟者税		9,482	-	11,758	124.0	9,977	84.9
果樹税		9,981	-	15,584	156.1	14,464	92.8
家畜税		12,326	-	14,185	115.1	14,988	105.7
県民税		8,991	-	3,798	42.2	1,810	47.7
地租		734	-	297	40.5	123	41.4
家屋税		966	-	437	45.2	175	40.0
鉱産税		12,978	-	643	5.0	127	19.8
酒消費税		4,110	-	715	17.4	102	14.3
電気ガス税		21,384	-	121	0.6	(昭和24年度廃止)	-
船舶税		2,325	-	2,121	91.2	1,174	55.4
軌道税		14	-	(昭和24年度廃止)	-	-	-
電話税		679	-	335	49.3	149	44.5
不動産取得税(旧)		55,883	-	15,573	27.9	5,942	38.2
電柱税		18	-	4	22.2	(昭和24年度廃止)	-
木材引取税		7,083	-	3,899	55.0	875	22.4
入湯税		1,329	-	219	16.5	102	46.6
ミシン税		40	-	35	87.5	6	17.1
原動機税		269	-	232	86.2	12	5.2
ラジオ税		2	-	4	200.0	1	25.0
都市計画税		3,079	-	1,368	44.4	412	30.1
営業税附加税		104	-	20	19.2	16	80.0
鉱区税附加税		5	-	1	20.0	1	100.0
営業税		122	-	-	-	2	-
合計		1,044,393	-	1,581,776	151.5	1,542,409	97.5

(単位:千円、%)

税目	昭和28年度		昭和29年度		昭和30年度	
	収入額	前年対比	収入額	前年対比	収入額	前年対比
個人県民税	-	-	170,456	-	177,804	104.3
法人県民税	-	-	49,091	-	78,340	159.6
個人事業税	613,692	111.5	443,062	72.2	360,435	81.4
法人事業税	427,380	100.5	618,972	144.8	609,346	98.4
不動産取得税	-	-	22,006	-	54,344	247.0
自動車税	62,713	169.3	92,693	147.8	105,485	113.8
鉾区税	19,456	104.8	18,699	96.1	20,024	107.1
固定資産税	-	-	-	-	52,450	-
県たばこ消費税	-	-	153,446	-	165,662	108.0
娯楽施設利用税	-	-	22,731	-	19,514	85.8
特別所得税	25,166	105.7	581	2.3	(昭和24年度廃止)	-
入場税	206,198	94.3	43,080	20.9	1,937	4.5
遊興飲食税	278,543	127.7	248,532	89.2	209,433	84.3
漁業権税	(昭和26年度廃止)	-	-	-	-	-
狩猟者税	12,353	123.8	9,439	76.4	9,938	105.3
果樹税	11,106	76.8	10,419	93.8	18,192	174.6
家畜税	15,679	104.6	16,281	103.8	17,353	106.6
県民税	697	38.5	100	14.3	3	3.0
地租	45	36.6	7	15.6	-	-
家屋税	85	48.6	4	4.7	1	25.0
鉾産税	33	26.0	20	60.6	(昭和24年度廃止)	-
酒消費税	34	33.3	2	5.9	(昭和24年度廃止)	-
船舶税	444	37.8	50	11.3	63	126.0
電話税	87	58.4	8	9.2	-	-
不動産取得税(旧)	3,516	59.2	781	22.2	706	90.4
木材引取税	516	59.0	129	25.0	7	5.4
入湯税	50	49.0	(昭和24年度廃止)	-	-	-
ミシン税	2	33.3	1	50.0	(昭和24年度廃止)	-
原動機税	3	25.0	(昭和24年度廃止)	-	-	-
ラジオ税	(昭和23年度廃止)	-	-	-	-	-
都市計画税	186	45.1	37	19.9	101	273.0
営業税附加税	6	37.5	(昭和22年度廃止)	-	-	-
鉾区税附加税	(昭和25年度廃止)	-	-	-	-	-
営業税	(昭和24年度廃止)	-	-	-	-	-
合計	1,677,988	108.8	1,920,627	114.5	1,901,138	99.0

(単位:千円、%)

税目	昭和31年度		昭和32年度		昭和33年度	
	収入額	前年対比	収入額	前年対比	収入額	前年対比
個人県民税	193,340	108.7	198,896	102.9	206,213	103.7
法人県民税	101,679	129.8	144,136	141.8	173,465	120.3
個人事業税	329,514	91.4	294,561	89.4	323,364	109.8
法人事業税	708,316	116.2	863,163	121.9	828,490	96.0
不動産取得税	70,788	130.3	90,711	128.1	102,145	112.6
自動車税	116,218	110.2	142,592	122.7	149,849	105.1
鉱区税	23,999	119.9	26,734	111.4	29,531	110.5
固定資産税	41,349	78.8	49,767	120.4	57,261	115.1
軽油引取税	38,343	-	98,987	258.2	128,676	130.0
県たばこ消費税	324,347	195.8	343,919	106.0	357,100	103.8
娯楽施設利用税	17,256	88.4	19,716	114.3	23,311	118.2
入場税	255	13.2	190	74.5	22	11.6
遊興飲食税	225,027	107.4	216,065	96.0	208,469	96.5
狩猟者税	10,409	104.7	11,142	107.0	12,133	108.9
果樹税	9,414	51.7	258	2.7	144	55.8
家畜税	17,449	100.6	17,303	99.2	320	1.8
県民税	2	66.7	3	150.0	(昭和24年度廃止)	-
地租	1	-	-	-	-	-
家屋税	1	100.0	1	100.0	(昭和24年度廃止)	-
船舶税	8	12.7	11	137.5	(昭和24年度廃止)	-
電話税	2	-	-	-	-	-
不動産取得税(旧)	147	20.8	172	117.0	(昭和24年度廃止)	-
木材引取税	3	42.9	-	-	-	-
都市計画税	2	2.0	-	-	-	-
合計	2,227,869	117.2	2,518,327	113.0	2,564,493	101.8

(単位:千円、%)

税目	区分	昭和34年度		昭和35年度		昭和36年度	
		収入額	前年対比	収入額	前年対比	収入額	前年対比
個人県民税		215,173	104.3	214,471	99.7	247,457	115.4
法人県民税		155,923	89.9	218,653	140.2	258,405	118.2
個人事業税		202,126	62.5	245,526	121.5	305,093	124.3
法人事業税		996,694	120.3	1,340,182	134.5	1,604,747	119.7
不動産取得税		104,598	102.4	130,837	125.1	150,190	114.8
自動車税		171,194	114.2	194,766	113.8	245,677	126.1
鉱区税		30,865	104.5	36,912	119.6	39,692	107.5
固定資産税		33,073	57.8	85,829	259.5	122,817	143.1
軽油引取税		208,760	162.2	278,051	133.2	424,026	152.5
県たばこ消費税		370,260	103.7	389,650	105.2	427,446	109.7
娯楽施設利用税		25,051	107.5	26,757	106.8	29,494	110.2
料理飲食等消費税		-	-	-	-	346,780	-
入場税		4	18.2	2	50.0	(昭和29年度廃止)	-
遊興飲食税		240,537	115.4	290,312	120.7	(昭和35年度廃止)	-
狩猟者税		12,493	103.0	13,543	108.4	15,902	117.4
果樹税		15	10.4	8	53.3	(昭和31年度廃止)	-
家畜税		50	15.6	19	38.0	3	15.8
合計		2,766,816	107.9	3,465,518	125.3	4,217,729	121.7

税目	区分	昭和37年度		昭和38年度	
		収入額	前年対比	収入額	前年対比
個人県民税		508,594	205.5	693,466	136.3
法人県民税		300,046	116.1	336,214	112.1
個人事業税		273,875	89.8	319,832	116.8
法人事業税		1,967,612	122.6	2,189,745	111.3
不動産取得税		156,211	104.0	208,393	133.4
自動車税		290,086	118.1	364,800	125.8
鉱区税		36,519	92.0	33,679	92.2
固定資産税		110,542	90.0	83,531	75.6
軽油引取税		552,083	130.2	664,236	120.3
入猟税		-	-	10,656	-
県たばこ消費税		578,928	135.4	623,259	107.7
娯楽施設利用税		34,002	115.3	42,555	125.2
料理飲食等消費税		334,255	96.4	431,707	129.2
狩猟免許税		-	-	11,794	-
狩猟者税		16,834	105.9	2	0.0
家畜税		1	33.3	1	100.0
合計		5,159,588	122.3	6,013,870	116.6

(単位:千円、%)

区分 税目	昭和39年度		昭和40年度		昭和41年度	
	収入額	前年対比	収入額	前年対比	収入額	前年対比
個人県民税	956,013	137.9	1,176,145	123.0	1,474,627	125.4
法人県民税	375,710	111.7	395,408	105.2	461,232	116.6
個人事業税	342,128	107.0	359,964	105.2	420,860	116.9
法人事業税	2,365,564	108.0	2,512,074	106.2	2,943,462	117.2
不動産取得税	298,261	143.1	350,044	117.4	548,284	156.6
自動車税	471,553	129.3	684,310	145.1	875,360	127.9
鉦区税	34,761	103.2	40,603	116.8	44,564	109.8
固定資産税	53,421	64.0	58,740	110.0	100,347	170.8
軽油引取税	982,066	147.8	1,200,333	122.2	1,555,811	129.6
入猟税	10,650	99.9	11,012	103.4	12,484	113.4
県たばこ消費税	660,190	105.9	729,526	110.5	814,052	111.6
娯楽施設利用税	55,653	130.8	69,591	125.0	99,855	143.5
料理飲食等消費税	526,689	122.0	616,838	117.1	742,469	120.4
狩猟免許税	12,234	103.7	12,805	104.7	15,078	117.8
合計	7,144,893	118.8	8,217,393	115.0	10,108,485	123.0

区分 税目	昭和42年度		昭和43年度		昭和44年度	
	収入額	前年対比	収入額	前年対比	収入額	前年対比
個人県民税	1,818,973	123.4	1,956,351	107.6	2,059,715	105.3
法人県民税	594,395	128.9	730,644	122.9	910,018	124.6
個人事業税	509,401	121.0	624,874	122.7	682,844	109.3
法人事業税	3,712,049	126.1	4,536,152	122.2	5,490,326	121.0
不動産取得税	684,061	124.8	782,769	114.4	950,829	121.5
自動車税	1,145,250	130.8	1,510,657	131.9	1,992,527	131.9
鉦区税	48,322	108.4	50,550	104.6	49,142	97.2
固定資産税	86,373	86.1	73,942	85.6	69,359	93.8
自動車取得税	-	-	597,896	-	1,064,736	178.1
軽油引取税	1,854,319	119.2	2,087,151	112.6	2,389,028	114.5
入猟税	14,582	116.8	17,746	121.7	21,477	121.0
県たばこ消費税	1,009,372	124.0	1,081,443	107.1	1,318,871	122.0
娯楽施設利用税	149,217	149.4	176,140	118.0	193,063	109.6
料理飲食等消費税	918,620	123.7	1,121,652	122.1	1,293,580	115.3
狩猟免許税	18,069	119.8	22,385	123.9	27,351	122.2
合計	12,563,003	124.3	15,370,352	122.3	18,512,866	120.4

(単位:千円、%)

税目	区分	昭和45年度		昭和46年度		昭和47年度	
		収入額	前年対比	収入額	前年対比	収入額	前年対比
個人県民税		2,479,911	120.4	3,273,867	132.0	3,914,085	119.6
法人県民税		1,156,525	127.1	1,164,995	100.7	1,356,288	116.4
個人事業税		792,748	116.1	935,199	118.0	728,860	77.9
法人事業税		6,889,359	125.5	7,290,528	105.8	8,192,262	112.4
不動産取得税		1,135,544	119.4	1,130,056	99.5	1,059,113	93.7
自動車税		2,521,320	126.5	3,132,978	124.3	3,846,371	122.8
鉱区税		46,839	95.3	38,312	81.8	29,030	75.8
固定資産税		21,133	30.5	41,364	195.7	-	-
自動車取得税		1,153,980	108.4	1,222,004	105.9	1,511,120	123.7
軽油引取税		2,668,107	111.7	2,822,986	105.8	3,508,676	124.3
入猟税		22,941	106.8	57,682	251.4	58,098	100.7
県たばこ消費税		1,464,056	111.0	1,611,895	110.1	1,789,839	111.0
娯楽施設利用税		257,351	133.3	450,552	175.1	533,595	118.4
料理飲食等消費税		1,555,946	120.3	1,837,929	128.1	2,176,070	118.4
狩猟免許税		29,431	107.6	72,251	245.5	72,807	100.8
合計		22,195,191	119.9	25,082,598	113.0	28,776,214	114.7

税目	区分	昭和48年度		昭和49年度		昭和50年度	
		収入額	前年対比	収入額	前年対比	収入額	前年対比
個人県民税		5,062,785	129.3	7,265,483	143.5	7,797,947	107.3
法人県民税		2,098,478	154.7	2,576,702	122.8	2,278,734	88.4
個人事業税		642,306	88.1	475,019	74.0	488,224	102.8
法人事業税		12,639,360	154.3	16,736,018	132.4	15,535,571	92.8
不動産取得税		1,746,750	164.9	2,006,813	114.9	2,167,890	108.0
自動車税		4,763,396	123.8	5,545,418	116.4	6,392,872	115.3
鉱区税		27,582	95.0	25,852	93.7	25,821	99.9
固定資産税		-	-	-	-	-	-
自動車取得税		1,711,577	113.3	2,687,688	157.0	3,358,751	125.0
軽油引取税		3,940,499	112.3	3,833,842	97.3	3,878,227	101.2
入猟税		63,198	108.8	68,657	108.6	72,244	105.2
県たばこ消費税		1,964,541	109.8	2,148,226	109.4	2,323,150	108.1
娯楽施設利用税		435,001	81.5	371,043	85.3	438,343	118.1
料理飲食等消費税		2,781,553	127.8	3,352,768	120.5	3,814,954	113.8
狩猟免許税		81,061	111.3	89,910	110.9	93,256	103.7
合計		37,958,087	131.9	47,183,439	124.3	48,665,984	103.1

(単位:千円、%)

税目	昭和51年度		昭和52年度		昭和53年度	
	収入額	前年対比	収入額	前年対比	収入額	前年対比
個人県民税	9,373,978	120.2	10,859,503	115.8	12,935,120	119.1
法人県民税	2,490,066	109.3	2,978,876	119.6	3,380,097	113.5
個人事業税	473,288	96.9	464,523	98.1	567,338	122.1
法人事業税	17,713,157	114.0	20,432,298	115.4	21,484,674	105.2
不動産取得税	2,510,751	115.8	3,160,836	125.9	3,038,680	96.1
自動車税	9,124,493	142.7	9,892,630	108.4	11,408,944	115.3
鉱区税	24,963	96.7	46,007	184.3	43,361	94.2
固定資産税	-	-	421,623	-	7,674	1.8
核燃料税	-	-	-	-	1,665,894	-
自動車取得税	3,431,161	102.2	3,871,037	112.8	4,669,145	120.6
軽油引取税	5,316,393	137.1	5,872,966	110.5	6,643,996	113.1
入猟税	74,014	102.5	125,492	169.6	128,476	102.4
県たばこ消費税	2,350,165	101.2	3,569,059	151.9	3,669,459	102.8
娯楽施設利用税	487,341	111.2	614,196	126.0	714,321	116.3
料理飲食等消費税	4,134,841	108.4	4,609,079	111.5	4,913,078	106.6
狩猟免許税	97,721	104.8	161,228	165.0	167,794	104.1
合計	57,602,332	118.4	67,079,353	116.5	75,438,051	112.5

税目	昭和54年度		昭和55年度		昭和56年度	
	収入額	前年対比	収入額	前年対比	収入額	前年対比
個人県民税	14,716,796	113.8	16,623,747	113.0	18,833,586	113.3
法人県民税	4,119,834	121.9	4,725,527	114.7	5,395,208	114.2
個人事業税	676,330	119.2	797,117	117.9	906,199	113.7
法人事業税	29,048,398	135.2	35,038,954	120.6	40,190,086	114.7
不動産取得税	3,745,860	123.3	4,510,677	120.4	5,375,005	119.2
自動車税	13,666,902	119.8	14,561,242	106.5	15,195,560	104.4
鉱区税	40,792	94.1	39,883	97.8	29,145	73.1
狩猟者登録税	154,344	-	148,080	95.9	139,147	94.0
固定資産税	786,761	10,252.3	2,190,062	278.4	1,872,715	85.5
核燃料税	1,835,145	110.2	1,342,381	73.1	1,487,790	110.8
自動車取得税	5,236,669	112.2	4,621,021	88.2	4,783,945	103.5
軽油引取税	8,872,891	133.5	9,059,876	102.1	9,293,322	102.6
入猟税	117,236	91.3	112,360	95.8	106,078	94.4
県たばこ消費税	3,798,028	103.5	3,886,218	102.3	4,424,147	113.8
娯楽施設利用税	769,005	107.7	847,583	110.2	949,516	112.0
料理飲食等消費税	5,403,306	110.0	5,866,448	108.6	6,162,312	105.0
狩猟免許税	(昭和53年度廃止)	-	-	-	-	-
合計	92,988,297	123.3	104,371,176	112.2	115,143,761	110.3

(単位:千円、%)

税目	昭和57年度		昭和58年度		昭和59年度	
	収入額	前年対比	収入額	前年対比	収入額	前年対比
個人県民税	20,758,181	110.2	22,733,260	109.5	22,920,658	100.8
法人県民税	6,156,374	114.1	6,599,967	107.2	8,230,984	124.7
個人事業税	1,066,115	117.6	1,198,535	112.4	1,306,342	109.0
法人事業税	40,403,291	100.5	48,217,029	119.3	57,190,621	118.6
不動産取得税	5,406,499	100.6	5,936,911	109.8	6,596,816	111.1
自動車税	15,728,848	103.5	16,093,193	102.3	18,735,808	116.4
鉱区税	29,011	99.5	24,674	85.1	22,923	92.9
狩猟者登録税	126,281	90.8	131,963	104.5	122,282	92.7
固定資産税	791,531	42.3	2,887,978	364.9	1,449,395	50.2
核燃料税	3,221,765	216.5	3,080,312	95.6	6,411,941	208.2
自動車取得税	4,868,519	101.8	5,232,024	107.5	5,365,275	102.5
軽油引取税	9,397,337	101.1	9,872,324	105.1	10,220,653	103.5
入猟税	96,144	90.6	96,633	100.5	89,562	92.7
県たばこ消費税	4,733,016	107.0	4,801,540	101.4	5,164,583	107.6
娯楽施設利用税	1,131,985	119.2	1,212,423	107.1	1,287,633	106.2
料理飲食等消費税	6,525,020	105.9	6,292,903	96.4	6,434,548	102.3
合計	120,439,917	104.6	134,411,669	111.6	151,550,024	112.8

税目	昭和60年度		昭和61年度		昭和62年度	
	収入額	前年対比	収入額	前年対比	収入額	前年対比
個人県民税	24,347,892	106.2	25,805,983	106.0	27,403,041	106.2
法人県民税	9,063,543	110.1	8,919,990	98.4	10,439,113	117.0
個人事業税	1,382,153	105.8	1,398,865	101.2	1,535,628	109.8
法人事業税	52,936,895	9,236.0	54,910,601	103.7	57,034,627	103.9
不動産取得税	6,764,329	102.5	7,454,867	110.2	7,489,617	100.5
自動車税	19,256,600	102.8	19,672,292	102.2	20,296,284	103.2
鉱区税	22,549	98.4	21,230	94.2	19,152	90.2
狩猟者登録税	118,814	97.2	111,539	93.9	108,836	97.6
固定資産税	4,697,403	324.1	5,627,356	119.8	3,846,592	68.4
核燃料税	6,547,852	102.1	5,599,919	85.5	7,884,053	140.8
自動車取得税	5,565,002	103.7	5,971,704	107.3	6,881,719	115.2
軽油引取税	10,640,650	104.1	11,052,781	103.9	11,778,043	106.6
入猟税	85,841	95.8	80,455	93.7	78,010	97.0
県たばこ消費税	5,141,165	99.5	5,829,321	113.4	5,830,763	100.0
娯楽施設利用税	1,334,741	103.7	1,386,052	103.8	1,599,085	115.4
料理飲食等消費税	6,933,977	107.8	7,484,104	107.9	8,493,038	113.5
合計	154,839,406	102.2	161,327,059	104.2	170,717,601	105.8

(単位:千円、%)

税目	区分	昭和63年度		平成元年度		平成2年度	
		収入額	前年対比	収入額	前年対比	収入額	前年対比
個人県民税		27,279,153	99.5	25,224,868	92.5	26,852,294	106.5
法人県民税		11,773,775	112.8	12,540,927	106.5	12,111,957	96.6
利子割県民税		2,239,706	-	6,052,668	270.2	13,500,551	223.1
個人事業税		1,842,649	120.0	2,135,208	115.9	2,599,838	121.8
法人事業税		69,396,363	121.7	75,451,157	108.7	78,488,205	104.0
不動産取得税		7,707,741	102.9	8,648,456	112.2	8,204,229	94.9
県たばこ税		-	-	5,157,996	-	5,840,475	113.2
ゴルフ場利用税		-	-	1,234,990	-	1,502,649	121.7
特別地方消費税		-	-	2,465,434	-	3,269,887	132.6
自動車税		21,071,537	103.8	21,822,270	103.6	23,163,697	106.1
鉱区税		18,447	96.3	17,864	96.8	18,157	101.6
狩猟者登録税		106,719	98.1	104,303	97.7	103,952	99.7
固定資産税		6,588,386	171.3	4,628,301	70.2	2,263,570	48.9
核燃料税		5,919,082	75.1	3,634,435	61.4	7,175,546	197.4
自動車取得税		7,854,433	114.1	8,736,010	111.2	9,495,537	108.7
軽油引取税		12,658,277	107.5	16,086,760	127.1	20,476,947	127.3
入猟税		76,690	98.3	75,162	98.0	74,182	98.7
県たばこ消費税		5,855,186	100.4	488,731	8.3	(昭和63年度廃止)	-
娯楽施設利用税		1,830,206	114.5	120,808	6.6	1,035	0.9
料理飲食等消費税		9,485,240	111.7	1,207,652	12.7	170,679	14.1
合計		191,703,590	112.3	195,834,000	102.2	215,313,387	109.9

税目	区分	平成3年度		平成4年度		平成5年度	
		収入額	前年対比	収入額	前年対比	収入額	前年対比
個人県民税		29,969,326	111.6	33,578,547	112.0	33,943,667	101.1
法人県民税		12,368,809	102.1	10,536,615	85.2	10,003,856	94.9
利子割県民税		14,474,647	107.2	10,798,861	74.6	11,614,489	107.6
個人事業税		3,046,334	117.2	3,279,322	107.6	2,924,304	89.2
法人事業税		85,729,031	109.2	76,846,779	89.6	69,380,380	90.3
不動産取得税		8,504,237	103.7	8,992,019	105.7	8,178,780	91.0
県たばこ税		5,905,377	101.1	5,973,570	101.2	6,068,483	101.6
ゴルフ場利用税		1,701,476	113.2	1,922,827	113.0	1,886,477	98.1
特別地方消費税		2,911,603	89.0	2,748,760	94.4	2,706,797	98.5
自動車税		24,392,615	105.3	25,740,720	105.5	26,878,633	104.4
鉱区税		17,518	96.5	17,490	99.8	18,914	108.1
狩猟者登録税		102,826	98.9	99,239	96.5	93,754	94.5
固定資産税		1,219,651	53.9	200,131	16.4	-	-
核燃料税		3,078,620	42.9	4,653,197	151.1	4,177,173	89.8
自動車取得税		10,055,445	105.9	9,854,130	98.0	9,089,005	92.2
軽油引取税		21,324,299	104.1	22,374,702	104.9	24,903,075	111.3
入猟税		72,645	97.9	69,743	96.0	65,493	93.9
娯楽施設利用税		1,348	130.2	30	2.2	(昭和63年度廃止)	-
料理飲食等消費税		78,527	46.0	44,585	56.8	17,323	38.9
合計		224,954,334	104.5	217,731,267	96.8	211,950,603	97.3

(単位:千円、%)

区分 税目	平成6年度		平成7年度		平成8年度	
	収入額	前年対比	収入額	前年対比	収入額	前年対比
個人県民税	28,954,230	85.3	31,979,093	110.4	31,550,398	98.7
法人県民税	10,157,873	101.5	11,482,469	113.0	12,665,540	110.3
利子割県民税	13,836,464	119.1	10,041,922	72.6	5,369,383	53.5
個人事業税	2,774,208	94.9	2,874,135	103.6	2,913,371	101.4
法人事業税	67,969,761	98.0	71,215,426	104.8	77,733,794	109.2
不動産取得税	9,036,964	110.5	11,226,688	124.2	9,979,099	88.9
県たばこ税	6,129,564	101.0	6,201,268	101.2	6,230,667	100.5
ゴルフ場利用税	1,840,110	97.5	1,794,223	97.5	1,846,900	102.9
特別地方消費税	2,606,294	96.3	2,512,444	96.4	2,483,049	98.8
自動車税	28,126,234	104.6	29,417,871	104.6	30,732,047	104.5
鉾区税	18,520	97.9	16,964	91.6	16,467	97.1
狩猟者登録税	89,184	95.1	84,172	94.4	81,493	96.8
固定資産税	-	-	-	-	-	-
核燃料税	3,871,137	92.7	4,783,255	123.6	4,050,061	84.7
自動車取得税	10,083,766	110.9	10,492,263	104.1	11,231,921	107.0
軽油引取税	32,649,337	131.1	33,129,714	101.5	33,611,428	101.5
入猟税	62,390	95.3	58,537	93.8	56,920	97.2
料理飲食等消費税	5,278	30.5	407	7.7	37	9.1
合 計	218,211,314	103.0	227,310,851	104.2	230,552,575	101.4

区分 税目	平成9年度		平成10年度		平成11年度	
	収入額	前年対比	収入額	前年対比	収入額	前年対比
個人県民税	34,857,530	110.5	28,318,306	81.2	29,777,764	105.1
法人県民税	12,491,645	98.6	11,193,643	89.6	9,996,245	89.3
利子割県民税	4,350,127	81.0	3,576,394	82.2	4,159,330	116.2
個人事業税	3,016,208	103.5	2,856,593	94.7	2,246,836	78.6
法人事業税	76,543,869	98.5	75,296,484	98.4	62,975,106	83.6
地方消費税譲渡割	5,988,056	-	23,172,052	387.0	21,035,130	90.8
地方消費税貨物割	262,133	-	393,653	150.2	446,859	113.5
不動産取得税	11,054,536	110.8	8,322,901	75.3	6,911,702	83.0
県たばこ税	4,026,773	64.6	3,772,843	93.7	4,521,466	119.8
ゴルフ場利用税	1,761,547	95.4	1,547,136	87.8	1,409,683	91.1
特別地方消費税	2,369,626	95.4	2,069,996	87.4	1,887,383	91.2
自動車税	31,863,082	103.7	32,752,489	102.8	33,147,459	101.2
鉾区税	16,401	99.6	15,935	97.2	15,516	97.4
狩猟者登録税	79,954	98.1	71,969	90.0	70,649	98.2
固定資産税	-	-	-	-	-	-
核燃料税	2,449,704	60.5	3,247,989	132.6	3,014,782	92.8
自動車取得税	9,362,565	83.4	8,219,328	87.8	7,772,059	94.6
軽油引取税	33,136,681	98.6	31,610,215	95.4	31,536,672	99.8
入猟税	55,539	97.6	51,065	91.9	49,580	97.1
料理飲食等消費税	(昭和63年度廃止)	-	-	-	-	-
合 計	233,685,976	101.4	236,488,991	101.2	220,974,221	93.4

(単位:千円、%)

税目	区分	平成12年度		平成13年度		平成14年度	
		収入額	前年対比	収入額	前年対比	収入額	前年対比
個人県民税		28,930,395	97.2	28,349,006	98.0	27,270,350	96.2
法人県民税		10,422,241	104.3	9,968,752	95.6	8,530,969	85.6
利子割県民税		16,102,563	387.1	13,700,357	85.1	4,797,111	35.0
個人事業税		2,121,638	94.4	1,952,940	92.0	1,844,767	94.5
法人事業税		60,640,212	96.3	58,947,275	97.2	48,578,332	82.4
地方消費税譲渡割		20,609,691	98.0	17,892,232	86.8	17,984,701	100.5
地方消費税貨物割		562,009	125.8	523,820	93.2	472,208	90.1
不動産取得税		7,371,198	106.6	7,377,155	100.1	6,417,281	87.0
県たばこ税		4,608,437	101.9	4,527,681	98.2	4,406,222	97.3
ゴルフ場利用税		1,242,367	88.1	1,160,367	93.4	1,028,946	88.7
特別地方消費税		167,282	8.9	6,940	4.1	2,264	32.6
自動車税		33,455,528	100.9	33,760,972	100.9	33,858,270	100.3
鉦区税		14,972	96.5	14,619	97.6	14,094	96.4
狩猟者登録税		67,878	96.1	63,946	94.2	60,374	94.4
固定資産税		81,471	-	252,063	309.4	585,740	232.4
核燃料税		2,919,514	96.8	2,819,604	96.6	1,390,910	49.3
自動車取得税		7,878,756	101.4	7,521,039	95.5	6,792,818	90.3
軽油引取税		29,310,473	92.9	28,485,475	97.2	27,976,799	98.2
入猟税		47,600	96.0	45,246	95.1	43,042	95.1
合計		226,554,225	102.5	217,369,489	95.9	192,055,198	88.4

税目	区分	平成15年度		平成16年度		平成17年度	
		収入額	前年対比	収入額	前年対比	収入額	前年対比
個人県民税		25,622,975	94.0	24,722,518	96.5	25,468,317	103.0
法人県民税		9,052,217	106.1	9,545,875	105.5	10,118,246	106.0
利子割県民税		3,002,788	62.6	3,372,860	112.3	1,730,591	51.3
配当割県民税		19,209	-	308,408	1,605.5	608,199	197.2
株式等譲渡所得割県民税		24	-	331,154	1,379,808.3	696,708	210.4
個人事業税		1,717,553	93.1	1,703,930	99.2	1,678,284	98.5
法人事業税		51,670,588	106.4	55,089,731	106.6	59,968,472	108.9
地方消費税譲渡割		17,655,152	98.2	18,287,616	103.6	18,098,595	99.0
地方消費税貨物割		800,985	169.6	661,618	82.6	942,827	142.5
不動産取得税		5,036,217	78.5	5,563,381	110.5	5,810,539	104.4
県たばこ税		4,516,220	102.5	4,603,237	101.9	4,483,026	97.4
ゴルフ場利用税		962,848	93.6	906,646	94.2	914,874	100.9
特別地方消費税		3,802	167.9	69	1.8	(平成12年度廃止)	-
自動車税		33,487,618	98.9	33,030,249	98.6	33,674,806	102.0
鉦区税		13,303	94.4	13,072	98.3	13,002	99.5
狩猟者登録税		57,807	95.7	(平成15年度廃止)	-	-	-
固定資産税		447,481	76.4	678,659	151.7	417,026	61.4
核燃料税		1,735,294	124.8	1,798,586	103.6	3,173,580	176.4
自動車取得税		7,005,460	103.1	6,915,996	98.7	6,922,930	100.1
軽油引取税		26,862,935	96.0	26,178,052	97.5	26,452,531	101.0
入猟税		41,688	96.9	(平成15年度廃止)	-	-	-
狩猟税		-	-	92,675	-	88,072	95.0
合計		189,712,164	98.8	193,804,332	102.2	201,260,625	103.8

(単位:千円、%)

税目	区分	平成18年度		平成19年度		平成20年度	
		収入額	前年対比	収入額	前年対比	収入額	前年対比
個人県民税		28,963,475	113.7	53,301,240	184.0	56,011,571	105.1
法人県民税		11,193,420	110.6	13,114,845	117.2	11,059,594	84.3
利子割県民税		1,328,718	76.8	1,669,681	125.7	1,675,141	100.3
配当割県民税		868,350	142.8	1,079,502	124.3	368,382	34.1
株式等譲渡所得割県民税		599,085	86.0	532,566	88.9	121,927	22.9
個人事業税		1,658,057	98.8	1,673,301	100.9	1,639,912	98.0
法人事業税		65,161,852	108.7	71,874,826	110.3	67,689,116	94.2
地方消費税譲渡割		19,336,209	106.8	18,644,765	96.4	18,801,185	100.8
地方消費税貨物割		1,082,311	114.8	984,890	91.0	2,276,107	231.1
不動産取得税		5,610,069	96.5	5,801,317	103.4	5,137,671	88.6
県たばこ税		4,582,646	102.2	4,508,676	98.4	4,285,905	95.1
ゴルフ場利用税		939,179	102.7	918,754	97.8	906,041	98.6
自動車税		33,026,678	98.1	32,774,263	99.2	31,951,596	97.5
鉱区税		12,884	99.1	12,729	98.8	12,277	96.4
固定資産税		461,715	110.7	463,453	100.4	309,640	66.8
核燃料税		3,612,453	113.8	3,917,192	108.4	3,593,577	91.7
自動車取得税		6,991,081	101.0	6,580,421	94.1	5,610,359	85.3
軽油引取税		26,132,971	98.8	25,666,205	98.2	22,610,327	88.1
狩猟税		84,568	96.0	79,455	94.0	76,117	95.8
産業廃棄物税		379,567	-	570,641	150.3	604,211	105.9
合計		212,025,288	105.3	244,168,722	115.2	234,740,656	96.1

税目	区分	平成21年度		平成22年度		平成23年度	
		収入額	前年対比	収入額	前年対比	収入額	前年対比
個人県民税		55,175,106	98.5	50,213,716	91.0	46,852,066	93.3
法人県民税		6,938,191	62.7	7,352,563	106.0	7,697,686	104.7
利子割県民税		1,534,080	91.6	1,249,312	81.4	1,063,149	85.1
配当割県民税		325,459	88.3	406,806	125.0	453,331	111.4
株式等譲渡所得割県民税		156,334	128.2	114,949	73.5	86,493	75.2
個人事業税		1,511,184	92.2	1,325,962	87.7	1,216,411	91.7
法人事業税		38,572,100	57.0	28,250,552	73.2	28,793,262	101.9
地方消費税譲渡割		17,552,606	93.4	19,517,829	111.2	16,166,544	82.8
地方消費税貨物割		1,341,545	58.9	1,133,617	84.5	823,988	72.7
不動産取得税		4,434,766	86.3	3,745,340	84.5	2,679,802	71.6
県たばこ税		4,090,780	95.4	3,837,125	93.8	5,097,319	132.8
ゴルフ場利用税		883,019	97.5	803,148	91.0	525,212	65.4
自動車税		31,417,151	98.3	30,634,487	97.5	29,826,241	97.4
鉱区税		12,334	100.5	12,710	103.0	13,084	102.9
固定資産税		462,712	149.4	0	0.0	0	-
核燃料税		5,097,687	141.9	4,645,387	91.1	847,946	18.3
自動車取得税		3,583,922	63.9	2,946,294	82.2	2,724,582	92.5
軽油引取税		20,007,094	88.5	20,666,309	103.3	24,634,844	119.2
狩猟税		72,206	94.9	66,800	92.5	46,754	70.0
産業廃棄物税		497,557	82.3	580,828	116.7	473,055	81.4
旧法による税(自動車取得税)		955	-	-	-	-	-
旧法による税(軽油引取税)		2,260,287	-	-	-	-	-
合計		195,927,075	83.5	177,503,734	90.6	170,021,769	95.8

(単位:千円、%)

税目	平成24年度		平成25年度		平成26年度	
	収入額	前年対比	収入額	前年対比	収入額	前年対比
個人県民税	50,436,143	107.6	54,111,605	107.3	56,366,217	104.2
法人県民税	10,103,497	131.3	9,656,880	95.6	11,431,282	118.4
利子割県民税	887,220	83.5	858,682	96.8	711,088	82.8
配当割県民税	471,733	104.1	1,029,532	218.2	2,078,486	201.9
株式等譲渡所得割県民税	109,273	126.3	1,431,531	1310.1	1,097,282	76.7
個人事業税	1,479,395	121.6	2,195,868	148.4	2,271,599	103.4
法人事業税	35,288,190	122.6	40,654,611	115.2	46,621,608	114.7
地方消費税譲渡割	18,758,587	116.0	18,203,663	97.0	21,295,012	117.0
地方消費税貨物割	1,164,277	141.3	1,355,636	116.4	1,693,198	124.9
不動産取得税	3,446,675	128.6	3,566,202	103.5	3,812,188	106.9
県たばこ税	4,880,162	95.7	2,974,674	61.0	2,750,524	92.5
ゴルフ場利用税	662,792	126.2	678,098	102.3	655,317	96.6
自動車税	30,321,322	101.7	30,289,823	99.9	30,430,971	100.5
鉱区税	13,089	100.0	12,870	98.3	12,275	95.4
固定資産税	0	-	44,544	-	0	-
核燃料税	1,438	0.2	(平成24年度廃止)	-	-	-
自動車取得税	4,215,969	154.7	4,068,228	96.5	1,818,098	44.7
軽油引取税	23,366,927	94.9	23,544,949	100.8	24,005,840	102.0
狩猟税	48,082	102.8	43,153	89.7	39,450	91.4
産業廃棄物税	763,664	161.4	706,742	92.5	637,574	90.2
合計	186,418,435	109.6	195,427,291	104.8	207,728,008	106.3

税目	平成27年度		平成28年度		平成29年度	
	収入額	前年対比	収入額	前年対比	収入額	前年対比
個人県民税	58,383,848	103.6	59,290,627	101.6	60,859,827	102.6
法人県民税	10,440,067	91.3	8,670,866	83.1	8,658,020	99.9
利子割県民税	649,627	91.4	446,885	68.8	605,850	135.6
配当割県民税	1,662,058	80.0	934,953	56.3	1,271,852	136.0
株式等譲渡所得割県民税	1,289,025	117.5	514,020	39.9	1,202,570	234.0
個人事業税	2,699,506	118.8	2,494,654	92.4	2,359,933	94.6
法人事業税	54,256,134	116.4	59,725,846	110.1	57,174,628	95.7
地方消費税譲渡割	38,792,095	182.2	38,878,702	100.2	38,784,239	99.8
地方消費税貨物割	1,403,562	82.9	1,354,249	96.5	1,539,582	113.7
不動産取得税	3,941,983	103.4	3,590,708	91.1	4,235,461	118.0
県たばこ税	2,756,537	100.2	2,651,643	96.2	2,453,724	92.5
ゴルフ場利用税	674,469	102.9	667,522	99.0	622,384	93.2
自動車税	30,543,684	100.4	30,537,072	100.0	30,649,541	100.4
鉱区税	11,601	94.5	10,984	94.7	10,608	96.6
固定資産税	383,347	-	1,331,626	347.4	2,474,551	185.8
自動車取得税	2,631,448	144.7	2,616,473	99.4	3,155,101	120.6
軽油引取税	24,691,619	102.9	24,231,410	98.1	23,767,159	98.1
狩猟税	24,939	63.2	16,784	67.3	16,263	96.9
産業廃棄物税	594,811	93.3	468,812	78.8	476,345	101.6
合計	235,830,360	113.5	238,433,836	101.1	240,317,638	100.8

(単位:千円、%)

区分 税目	平成30年度		令和元年度		令和2年度	
	収入額	前年対比	収入額	前年対比	収入額	前年対比
個人県民税	60,841,612	100.0	60,851,308	100.0	60,679,965	99.7
法人県民税	8,831,770	102.0	8,449,116	95.7	6,432,479	76.1
利子割県民税	523,404	86.4	258,195	49.3	316,369	122.5
配当割県民税	969,636	76.2	1,299,179	134.0	1,057,343	81.4
株式等譲渡所得割県民税	760,657	63.3	635,336	83.5	1,194,785	188.1
個人事業税	2,113,632	89.6	1,869,354	88.4	1,995,383	106.7
法人事業税	57,729,503	101.0	55,368,196	95.9	53,076,291	95.9
地方消費税譲渡割	36,301,600	93.6	35,276,214	97.2	42,117,347	119.4
地方消費税貨物割	1,714,837	111.4	1,808,630	105.5	2,007,671	111.0
不動産取得税	4,144,400	97.9	3,026,639	73.0	4,070,819	134.5
県たばこ税	2,397,940	97.7	2,442,999	101.9	2,338,322	95.7
ゴルフ場利用税	596,347	95.8	562,976	94.4	513,995	91.3
自動車税種別割 (自動車税環境性能割)	30,671,766	100.1	30,462,653	99.3	30,259,243	99.3
鉱区税	10,438	98.4	10,382	99.5	10,349	99.7
固定資産税	3,480,601	140.7	4,401,838	126.5	5,403,322	122.8
自動車取得税 (自動車税環境性能割)	3,130,960	99.2	2,337,058	74.6	1,362,119	58.3
軽油引取税	24,136,557	101.6	24,717,507	102.4	26,514,522	107.3
狩猟税	14,904	91.6	14,891	99.9	14,202	95.4
産業廃棄物税	518,168	108.8	477,022	92.1	438,144	91.8
合 計	238,888,732	99.4	234,269,493	98.1	239,802,670	102.4

※令和元・2年度自動車税については自動車税種別割を含む。

※令和元・2年度自動車取得税については自動車税環境性能割を含む。

区分 税目	令和3年度		令和4年度		令和5年度	
	収入額	前年対比	収入額	前年対比	収入額	前年対比
個人県民税	59,611,214	98.2	60,216,315	101.0	60,771,219	100.9
法人県民税	5,830,408	90.6	5,509,696	94.5	5,493,822	99.7
利子割県民税	246,683	78.0	134,273	54.4	121,142	90.2
配当割県民税	1,751,368	165.6	1,399,994	79.9	1,610,108	115.0
株式等譲渡所得割県民税	1,851,792	155.0	983,374	53.1	1,740,755	177.0
個人事業税	1,966,370	98.5	2,016,930	102.6	1,971,817	97.8
法人事業税	61,208,047	115.3	62,663,818	102.4	68,271,723	108.9
地方消費税譲渡割	42,931,515	101.9	42,525,822	99.1	43,454,309	102.2
地方消費税貨物割	2,354,031	117.3	4,126,536	175.3	4,594,387	111.3
不動産取得税	3,893,948	95.7	4,049,582	104.0	3,618,619	89.4
県たばこ税	2,470,949	105.7	2,589,585	104.8	2,573,219	99.4
ゴルフ場利用税	553,395	107.7	539,904	97.6	530,624	98.3
自動車税種別割	30,038,528	99.3	30,064,302	100.1	29,695,404	98.8
鉱区税	10,338	99.9	10,422	100.8	10,373	99.5
固定資産税	4,848,461	89.7	2,828,878	58.3	2,851,045	100.8
自動車税環境性能割	1,314,467	96.5	1,621,059	123.3	2,096,184	129.3
軽油引取税	25,083,911	94.6	23,063,060	91.9	21,675,163	94.0
狩猟税	13,583	95.6	12,882	94.8	12,364	96.0
産業廃棄物税	416,800	95.1	418,748	100.5	450,312	107.5
合 計	246,395,808	102.7	244,775,180	99.3	251,542,589	102.8

※令和3・4・5年度自動車税種別割については自動車税を含む。令和5年度自動車税環境性能割については自動車取得税を含む。

2 税外収入決算額

(1) 総括

(単位:円、%)

年度	区分	予算額	調定額 A	収入額 B	過誤納金未処理額 C	不納欠損額 D	未納繰越額 A-B+C-D	収入歩合 (B-C)/A
昭25年度		-	21,228,375.96	19,019,131.06	15,047.90	83,229.40	2,141,063.40	89.5
昭26年度		-	23,654,056.23	21,039,788.83	12,103.00	472,027.40	2,154,343.00	88.9
昭27年度		-	25,834,706.30	22,979,458.10	5,294.00	2,508.00	2,858,034.20	88.9
昭28年度		-	31,030,552.75	27,462,571.75	18,076.00	52,820.00	3,533,237.00	88.4
昭29年度		-	30,492,442.00	25,357,522.00	60,116.00	228,310.00	4,966,726.00	83.0
昭30年度		-	31,668,756	26,646,463	41,221	116,871	4,946,643	84.0
昭31年度		24,531,000	36,464,980	30,816,298	28,305	192,605	5,484,382	84.4
昭32年度		20,265,000	37,099,646	32,084,842	60,703	412,772	4,662,735	86.3
昭33年度		23,552,000	43,656,773	34,562,844	1,279,909	370,920	10,002,918	76.2
昭34年度		21,799,000	45,746,125	37,366,136	1,271,994	539,178	9,112,805	78.9
昭35年度		18,947,000	56,731,762	45,867,479	136,477	410,966	10,589,794	80.6
昭36年度		24,494,000	69,488,932	60,643,131	2,866,252	156,102	11,555,951	83.1
昭37年度		21,406,000	80,941,226	65,064,164	587,678	215,267	16,249,473	79.7
昭38年度		20,164,000	93,526,006	66,764,727	1,304,528	296,254	27,769,553	70.0
昭39年度		23,526,000	97,778,029	79,671,847	2,729,833	381,668	20,454,347	78.7
昭40年度		56,847,000	102,841,836	90,572,196	2,221,513	247,633	14,243,520	85.9
昭41年度		41,644,000	101,339,336	87,252,478	1,292,740	225,695	15,153,903	84.8
昭42年度		73,684,000	114,336,132	98,406,942	1,314,820	773,330	16,470,680	84.9
昭43年度		59,494,000	114,131,224	99,033,893	59,053	789,015	14,367,369	86.7
昭44年度		88,138,000	126,081,845	109,872,330	57,458	365,291	15,901,682	87.1
昭45年度		104,411,000	141,022,919	119,581,212	23,813	1,928,842	19,536,678	84.8
昭46年度		121,722,000	162,206,273	134,092,705	40,719	761,493	27,392,794	82.6
昭47年度		143,709,000	164,221,219	145,149,000	44,820	428,213	18,688,826	88.4
昭48年度		145,521,000	177,173,078	154,950,550	82,500	472,280	21,832,748	87.4
昭49年度		190,678,000	266,162,498	232,302,966	122,393	1,010,958	32,970,967	87.2
昭50年度		231,772,000	300,047,398	244,321,622	128,018	1,468,164	54,385,630	81.4
昭51年度		232,322,000	361,479,267	284,556,600	159,675	623,118	76,459,224	78.7
昭52年度		289,083,000	408,614,277	320,504,043	688,590	2,117,061	86,681,763	78.3
昭53年度		276,202,000	392,743,154	301,216,231	655,427	2,212,503	89,969,847	76.5
昭54年度		387,604,000	520,748,384	411,739,797	825,687	782,641	109,051,633	78.9
昭55年度		393,703,000	580,991,826	421,551,449	824,157	7,404,856	152,859,678	72.4
昭56年度		403,161,000	623,202,260	420,889,556	1,507,709	9,385,162	194,435,251	67.3
昭57年度		413,950,000	673,081,475	435,028,689	1,031,327	11,685,496	227,398,617	64.5
昭58年度		347,038,000	700,761,208	423,817,874	1,115,396	3,888,412	274,170,318	60.3
昭59年度		350,247,000	846,646,649	515,674,812	2,061,784	5,885,291	327,148,330	60.7
昭60年度		350,017,000	895,457,543	497,377,816	3,198,937	15,179,201	386,099,463	55.2
昭61年度		500,381,000	1,018,276,710	539,425,231	2,093,457	11,657,425	469,287,511	52.8
昭62年度		530,055,000	1,140,270,428	609,863,810	3,211,827	17,932,879	515,685,566	53.2
昭63年度		579,207,000	1,191,468,995	615,145,501	1,990,603	19,257,658	559,056,439	51.5
平成元年度		500,105,000	1,198,639,747	573,691,148	1,820,684	25,129,172	601,640,111	47.7
平成2年度		680,639,000	1,306,054,035	723,337,226	2,281,671	21,534,188	563,464,292	55.2
平成3年度		700,627,000	1,328,470,428	742,047,261	2,124,762	37,319,651	551,228,278	55.7
平成4年度		650,856,000	1,325,587,293	737,593,505	1,887,924	38,797,867	551,083,845	55.5
平成5年度		665,608,000	1,257,107,773	705,934,298	2,831,037	38,350,261	515,654,251	55.9
平成6年度		652,977,000	1,195,931,414	713,965,387	3,791,223	49,296,524	436,460,726	59.4
平成7年度		623,308,000	1,082,761,838	661,466,671	1,983,636	73,722,633	349,556,170	60.9
平成8年度		627,735,000	1,016,521,824	654,337,864	2,182,837	54,601,411	309,765,386	64.2
平成9年度		640,296,000	981,308,596	659,309,506	2,523,751	44,237,194	280,285,647	66.9
平成10年度		587,596,000	926,887,301	609,683,608	2,291,421	27,568,610	291,926,504	65.5
平成11年度		577,759,000	923,095,062	605,697,851	2,667,481	18,390,651	301,674,041	65.3
平成12年度		605,119,000	946,836,049	655,433,954	2,302,293	21,698,287	272,006,101	69.0
平成13年度		339,625,000	816,709,308	373,467,559	2,690,641	16,651,900	429,280,490	45.4
平成14年度		357,640,000	1,235,494,813	417,872,537	2,555,525	45,404,387	774,773,414	33.6
平成15年度		487,880,000	1,311,055,702	543,924,648	2,043,164	35,718,341	733,455,877	41.3
平成16年度		376,141,000	1,159,447,884	362,175,277	2,205,938	18,455,808	781,022,737	31.0
平成17年度		450,370,000	1,140,936,793	459,854,673	2,018,732	185,541,970	497,558,882	40.1
平成18年度		439,680,000	917,844,336	454,325,417	1,908,919	60,226,615	405,201,223	49.3
平成19年度		530,383,000	822,573,805	541,868,249	1,515,728	39,987,559	242,233,725	65.7
平成20年度		494,858,000	644,500,158	507,504,279	1,129,688	24,281,753	113,843,814	78.6
平成21年度		401,187,000	514,471,802	385,630,483	1,246,876	24,219,875	105,868,320	74.7
平成22年度		391,620,000	456,786,916	346,627,367	1,301,104	22,348,707	89,111,946	75.6
平成23年度		157,368,000	393,387,786	282,231,595	1,175,532	13,762,866	98,568,857	71.4
平成24年度		353,164,000	516,021,732	433,426,027	1,224,896	4,922,776	78,897,825	83.8
平成25年度		379,834,000	462,214,323	384,421,701	1,231,533	14,688,370	64,335,785	82.9
平成26年度		295,989,000	430,157,255	354,018,724	523,784	11,717,756	64,944,559	82.2
平成27年度		290,438,000	387,153,787	305,772,059	463,750	4,879,082	76,966,396	78.9
平成28年度		277,664,700	434,935,768	333,781,247	671,944	2,662,777	99,163,688	76.6
平成29年度		223,008,200	432,747,359	320,133,061	644,884	4,302,359	108,956,823	73.8
平成30年度		257,843,600	503,892,929	331,801,580	319,117	6,520,634	165,889,832	65.8
令和元年度		239,882,000	439,829,182	248,494,779	334,132	9,946,083	181,722,452	56.4
令和2年度		208,798,000	457,712,377	238,350,095	296,617	12,054,368	207,604,531	52.0
令和3年度		191,573,000	423,342,182	213,903,643	252,775	8,617,069	201,074,245	50.5
令和4年度		196,079,000	433,684,327	260,626,534	375,048	20,419,834	153,013,007	60.0
令和5年度		181,060,000	404,576,849	260,707,477	321,212	31,718,891	112,471,693	64.4

(2) 科目別

科目	区分	昭和25年度		昭和26年度		昭和27年度	
		収入額	前年対比	収入額	前年対比	収入額	前年対比
使用料、手数料		728	-	963	132.3	1,226	127.3
	督促手数料	728	-	963	132.3	1,226	127.3
諸	収入	18,291	-	20,077	109.8	21,753	108.3
	徴罰金		-		-		-
	過年度収入		-		-		-
	督促手数料		-		-		-
	延滞金		-		-		-
	加算金		-		-		-
	延滞加算金		-		-		-
	過少申告加算金		-		-		-
	不申告加算金		-		-		-
	重加算金		-		-		-
	税外収入	859	-	655	76.3	597	91.1
	延滞金	15,100	-	14,944	99.0	13,197	88.3
	滞納処分費	356	-	963	270.5	614	63.8
	差押物件売上処分		-		-		-
	加算金	1,976	-	3,515	177.9	7,345	209.0
	延滞加算金	1,920	-	3,229	168.2	5,820	180.2
	過少申告加算金	9	-	51	566.7	456	894.1
	不申告加算金	41	-	232	565.9	1,021	440.1
	重加算金	6	-	3	50.0	48	1600.0
	雑入		-		-		-
	事故徴収金		-		-		-
合	計	19,019	-	21,040	110.6	22,979	109.2

科目	区分	昭和28年度		昭和29年度		昭和30年度	
		収入額	前年対比	収入額	前年対比	収入額	前年対比
使用料、手数料		1,319	107.6	2,314	175.4	2,565	110.8
	督促手数料	1,319	107.6	2,314	175.4	2,565	110.8
諸	収入	26,144	120.2	23,044	88.1	24,081	104.5
	徴罰金		-		-	6	-
	過年度収入		-		-		-
	督促手数料		-		-		-
	延滞金		-		-		-
	加算金		-		-		-
	延滞加算金		-		-		-
	過少申告加算金		-		-		-
	不申告加算金		-		-		-
	重加算金		-		-		-
	税外収入	884	148.1	1,074	121.5	2,008	187.0
	延滞金	14,807	112.2	12,155	82.1	12,344	101.6
	滞納処分費	906	147.6	645	71.2	354	54.9
	差押物件売上処分		-		-	83	-
	加算金	9,547	130.0	9,170	96.1	9,099	99.2
	延滞加算金	4,848	83.3	3,855	79.5	4,204	109.1
	過少申告加算金	1,072	235.1	1,952	182.1	1,761	90.2
	不申告加算金	3,613	353.9	3,363	93.1	3,057	90.9
	重加算金	14	29.2		-	77	-
	雑入		-		-	187	-
	事故徴収金		-		-		-
合	計	27,463	119.5	25,358	92.3	26,646	105.1

(単位:千円、%)

昭和31年度		昭和32年度		昭和33年度		昭和34年度	
収入額	前年対比	収入額	前年対比	収入額	前年対比	収入額	前年対比
2,409	93.9	2,184	90.7	1,528	70.0	1,192	78.0
2,409	93.9	2,184	90.7	1,528	70.0	1,192	78.0
28,407	118.0	29,901	105.3	33,035	110.5	36,174	109.5
101	1683.3	14	13.9	31	221.4	11	35.5
1,983	-	880	44.4	1,563	177.6	1,209	77.4
336	-	250	74.4	216	86.4	199	92.1
	-		-		-		-
1,647	-	630	38.3	1,347	213.8	1,010	75.0
	-		-		-		-
	-		-		-		-
	-		-		-		-
	-		-		-		-
	-		-		-		-
16,608	134.5	19,817	119.3	19,538	98.6	21,439	109.7
120	33.9	73	60.8	54	74.0	70	129.6
38	45.8	2	5.3		-		-
9,557	105.0	9,019	94.4	10,571	117.2	12,193	115.3
5,356	127.4	4,883	91.2	5,626	115.2	5,767	102.5
1,919	109.0	2,026	105.6	2,257	111.4	2,612	115.7
1,981	64.8	1,819	91.8	2,279	125.3	2,878	126.3
301	390.9	291	96.7	409	140.5	936	228.9
	-	96	-	1,278	1331.3	1,252	98.0
	-		-		-		-
30,816	115.6	32,085	104.1	34,563	107.7	37,366	108.1

昭和35年度		昭和36年度		昭和37年度		昭和38年度	
収入額	前年対比	収入額	前年対比	収入額	前年対比	収入額	前年対比
1,196	100.3	1,158	96.8	1,147	99.1	540	47.1
1,196	100.3	1,158	96.8	1,147	99.1	540	47.1
44,671	123.5	59,485	133.2	63,917	107.5	66,225	103.6
1	9.1		-		-		-
2,154	178.2	7,427	344.8	7,573	102.0	9,527	125.8
102	51.3	93	91.2	84	90.3	105	125.0
	-	5,066	-	4,120	81.3	5,883	142.8
2,052	203.2		-		-		-
	-	835	-	1,544	184.9		-
	-	237	-	392	165.4	320	81.6
	-	990	-	693	70.0	895	129.1
	-	206	-	740	359.2	2,324	314.1
	-		-		-		-
24,963	116.4	30,649	122.8	35,186	114.8	42,174	119.9
89	127.1	135	151.7	134	99.3	98	73.1
	-		-		-		-
17,352	142.3	18,490	106.6	20,470	110.7	13,209	64.5
6,081	105.4	6,435	105.8	7,199	111.9		-
3,610	138.2	2,958	81.9	2,822	95.4	3,117	110.5
4,211	146.3	2,808	66.7	3,197	113.9	2,605	81.5
3,450	368.6	6,291	182.3	7,252	115.3	7,487	103.2
112	8.9	2,784	2,485.7	554	19.9	1,217	219.7
	-		-		-		-
45,867	122.8	60,643	132.2	65,064	107.3	66,765	102.6

科目	区分	昭和39年度		昭和40年度		昭和41年度	
		収入額	前年対比	収入額	前年対比	収入額	前年対比
使用料、手数料			-		-		-
	督促手数料		-		-		-
諸	収入	79,672	120.3	90,572	113.7	87,252	96.3
	徴罰金		-		-		-
	過年度収入	16,436	172.5	13,544	82.4	6,496	48.0
	督促手数料	59	56.2	24	40.7	6	25.0
	延滞金	8,474	144.0	10,605	125.1	4,568	43.1
	加算金		-		-		-
	延滞加算金		-		-		-
	過少申告加算金	448	140.0	445	99.3	135	30.3
	不申告加算金	715	79.9	802	112.2	587	73.2
	重加算金	6,740	290.0	1,668	24.7	1,200	71.9
	税外収入	0	-		-		-
	延滞金	48,334	114.6	54,089	111.9	52,595	97.2
	滞納処分費	138	140.8	103	74.6	19	18.4
	差押物件売上処分		-		-		-
	加算金	12,121	91.8	20,709	170.9	27,465	132.6
	延滞加算金		-		-		-
	過少申告加算金	3,370	108.1	3,543	105.1	4,090	115.4
	不申告加算金	2,755	105.8	2,870	104.2	3,908	136.2
	重加算金	5,996	80.1	14,296	238.4	19,467	136.2
	雑入	2,643	217.2	2,127	80.5	677	31.8
	事故徴収金	2,643	-	2,127	80.5	677	31.8
合	計	79,672	119.3	90,572	113.7	87,252	96.3

科目	区分	昭和42年度		昭和43年度		昭和44年度	
		収入額	前年対比	収入額	前年対比	収入額	前年対比
使用料、手数料			-		-		-
	督促手数料		-		-		-
諸	収入	98,407	112.8	99,034	100.6	109,872	110.9
	徴罰金		-		-		-
	過年度収入	6,895	106.1	7,038	102.1	6,605	93.8
	督促手数料	3	50.0	1	33.3		0.0
	延滞金	4,408	96.5	3,207	72.8	4,846	151.1
	加算金		-		-		-
	延滞加算金		-		-		-
	過少申告加算金	324	240.0	144	44.4	338	234.7
	不申告加算金	443	75.5	391	88.3	758	193.9
	重加算金	1,717	143.1	3,295	191.9	663	20.1
	税外収入		-		-		-
	延滞金	60,142	114.3	62,993	104.7	73,326	116.4
	滞納処分費	6	31.6	82	1366.7	5	6.1
	差押物件売上処分		-		-		-
	加算金	30,119	109.7	28,917	96.0	29,936	103.5
	延滞加算金		-		-		-
	過少申告加算金	4,315	105.5	3,759	87.1	4,534	120.6
	不申告加算金	3,549	90.8	3,826	107.8	6,515	170.3
	重加算金	22,255	114.3	21,332	95.9	18,887	88.5
	雑入	1,245	183.9	4	0.3		0.0
	事故徴収金	1,245	183.9	4	0.3		0.0
合	計	98,407	112.8	99,034	100.6	109,872	110.9

(単位:千円、%)

区 分 科 目	昭和53年度		昭和54年度		昭和55年度		昭和56年度		昭和57年度	
	収入額	前年対比	収入額	前年対比	収入額	前年対比	収入額	前年対比	収入額	前年対比
諸 収 入	301,216	94.0	411,740	136.7	421,551	102.4	420,890	99.8	435,029	103.4
延 滞 金	238,345	92.5	339,535	142.5	328,586	96.8	311,760	94.9	323,107	103.6
加 算 金	62,866	99.9	72,204	114.9	92,961	128.7	109,124	117.4	111,872	102.5
過少申告加算金	8,711	79.8	8,013	92.0	10,732	133.9	9,748	90.8	12,053	123.6
不申告加算金	18,552	101.2	22,054	118.9	23,906	108.4	25,953	108.6	27,151	104.6
重 加 算 金	35,603	105.7	42,137	118.4	58,323	138.4	73,423	125.9	72,668	99.0
滞 納 処 分 費	5	19.2	1	20.0	4	400.0	6	150.0	50	833.3

区 分 科 目	昭和58年度		昭和59年度		昭和60年度		昭和61年度		昭和62年度	
	収入額	前年対比	収入額	前年対比	収入額	前年対比	収入額	前年対比	収入額	前年対比
諸 収 入	423,818	97.4	515,675	121.7	497,378	96.5	539,425	108.5	609,864	113.1
延 滞 金	316,134	97.8	386,854	122.4	382,997	99.0	408,031	106.5	463,809	113.7
加 算 金	107,648	96.2	128,566	119.4	114,364	89.0	131,014	114.6	145,996	111.4
過少申告加算金	9,781	81.1	12,078	123.5	11,057	91.5	11,173	101.0	11,799	105.6
不申告加算金	26,139	96.3	27,148	103.9	28,529	105.1	30,588	107.2	33,203	108.5
重 加 算 金	71,728	98.7	89,340	124.6	74,778	83.7	89,253	119.4	100,994	113.2
滞 納 処 分 費	36	72.0	255	708.3	17	6.7	380	2235.3	59	15.5

区 分 科 目	昭和63年度		平成元年度		平成2年度		平成3年度		平成4年度	
	収入額	前年対比	収入額	前年対比	収入額	前年対比	収入額	前年対比	収入額	前年対比
諸 収 入	615,146	100.9	573,691	93.3	723,337	126.1	742,047	102.6	737,594	99.4
延 滞 金	440,584	95.0	417,163	94.7	494,549	118.6	475,082	96.1	475,052	99.9
加 算 金	174,355	119.4	156,420	89.7	228,107	145.8	266,566	116.9	261,686	98.2
過少申告加算金	24,944	211.4	16,991	68.1	18,211	107.2	35,173	193.1	16,458	46.8
不申告加算金	35,749	107.7	23,304	65.2	26,609	114.2	23,893	89.8	15,845	66.3
重 加 算 金	113,662	112.5	116,125	102.2	183,287	157.8	207,500	113.2	229,383	110.5
滞 納 処 分 費	207	350.8	108	52.2	681	630.6	399	58.6	856	214.5

区 分 科 目	平成5年度		平成6年度		平成7年度		平成8年度		平成9年度	
	収入額	前年対比	収入額	前年対比	収入額	前年対比	収入額	前年対比	収入額	前年対比
諸 収 入	705,934	95.7	713,965	101.1	661,467	92.6	654,338	98.9	659,309	100.8
延 滞 金	439,185	92.4	447,059	101.8	418,947	93.7	434,477	103.7	437,084	100.6
加 算 金	266,143	101.7	265,978	99.9	242,250	91.1	219,127	90.5	222,023	101.3
過少申告加算金	13,047	79.3	20,887	160.1	7,788	37.3	9,617	123.5	14,336	149.1
不申告加算金	23,011	145.2	13,214	57.4	10,290	77.9	13,701	133.1	9,839	71.8
重 加 算 金	230,085	100.3	231,877	100.8	224,172	96.7	195,809	87.3	197,848	101.0
滞 納 処 分 費	606	70.8	928	153.1	270	29.1	734	271.9	202	27.5

(単位:千円、%)

科 目	区 分	平成10年度		平成11年度		平成12年度		平成13年度		平成14年度	
		収入額	前年対比	収入額	前年対比	収入額	前年対比	収入額	前年対比	収入額	前年対比
諸	収 入	609,684	92.5	605,698	99.3	655,434	108.2	373,468	57.0	417,872	111.9
	延 滞 金	418,185	95.7	431,377	103.2	432,110	100.2	295,200	68.3	320,576	108.6
	加 算 金	191,499	86.3	173,994	90.9	222,700	128.0	78,216	35.1	97,122	124.2
	過少申告加算金	15,161	105.8	11,316	74.6	24,547	216.9	13,554	55.2	21,777	160.7
	不申告加算金	10,727	109.0	9,251	86.2	10,790	116.6	4,440	41.1	4,629	104.3
	重 加 算 金	165,611	83.7	153,427	92.6	187,363	122.1	60,222	32.1	70,716	117.4
	滞 納 処 分 費	0	0.0	327	-	624	190.8	52	8.3	174	334.6

科 目	区 分	平成15年度		平成16年度		平成17年度		平成18年度		平成19年度	
		収入額	前年対比	収入額	前年対比	収入額	前年対比	収入額	前年対比	収入額	前年対比
諸	収 入	543,925	130.2	362,175	66.6	459,856	127.0	454,325	98.8	542,117	119.3
	延 滞 金	379,433	118.4	297,158	78.3	287,645	96.8	280,878	97.6	305,483	108.8
	加 算 金	164,492	169.4	64,670	39.3	171,880	265.8	172,745	100.5	236,385	136.8
	過少申告加算金	6,665	30.6	7,282	109.3	10,027	137.7	7,779	77.6	15,962	205.2
	不申告加算金	4,123	89.1	4,193	101.7	4,038	96.3	4,681	115.9	3,163	67.6
	重 加 算 金	153,704	217.4	53,195	34.6	157,815	296.7	160,285	101.6	217,260	135.5
	滞 納 処 分 費	0	0.0	347	-	331	95.4	702	212.1	249	35.5

科 目	区 分	平成20年度		平成21年度		平成22年度		平成23年度		平成24年度	
		収入額	前年対比	収入額	前年対比	収入額	前年対比	収入額	前年対比	収入額	前年対比
諸	収 入	507,504	93.6	385,630	76.0	346,627	89.9	282,231	81.4	433,426	153.6
	延 滞 金	410,364	134.3	302,764	73.8	302,095	99.8	244,160	80.8	382,570	156.6
	加 算 金	95,991	40.6	82,407	85.8	44,081	53.5	38,069	86.4	50,691	133.2
	過少申告加算金	11,865	74.3	12,256	103.3	8,777	71.6	4,187	47.7	3,941	94.1
	不申告加算金	2,665	84.3	2,304	86.5	2,381	103.3	723	30.4	2,464	340.8
	重 加 算 金	81,461	37.5	67,847	83.3	32,923	48.5	33,159	100.7	44,286	133.6
	滞 納 処 分 費	1,149	461.4	459	39.9	451	98.3	2	0.4	165	8250.0

科 目	区 分	平成25年度		平成26年度		平成27年度		平成28年度		平成29年度	
		収入額	前年対比	収入額	前年対比	収入額	前年対比	収入額	前年対比	収入額	前年対比
諸	収 入	384,422	88.7	354,018	92.1	305,772	86.4	333,781	109.2	320,133	95.9
	延 滞 金	354,384	92.6	302,837	85.5	274,061	90.5	281,535	102.7	258,141	91.7
	加 算 金	30,010	59.2	50,741	169.1	31,282	61.7	51,436	164.4	60,422	117.5
	過少申告加算金	1,604	40.7	2,925	182.4	1,642	56.1	9,857	600.3	5,246	53.2
	不申告加算金	2,711	110.0	2,722	100.4	1,992	73.2	3,327	167.0	9,090	273.2
	重 加 算 金	25,695	58.0	45,094	175.5	27,648	61.3	38,252	138.4	46,086	120.5
	滞 納 処 分 費	28	17.0	440	1571.4	429	97.5	810	188.8	1,570	193.8

(単位:千円、%)

科 目	区 分	平成30年度		令和元年度		令和2年度		令和3年度		令和4年度	
		収入額	前年対比	収入額	前年対比	収入額	前年対比	収入額	前年対比	収入額	前年対比
諸	収 入	331,802	103.6	248,495	74.9	238,350	95.9	213,904	89.7	260,627	121.8
	延 滞 金	242,117	93.8	207,194	85.6	201,449	97.2	178,248	88.5	176,222	98.9
	加 算 金	89,232	147.7	41,300	46.3	34,879	84.5	31,038	89.0	84,399	271.9
	過少申告加算金	5,025	95.8	3,465	69.0	2,001	57.7	1,512	75.6	27,657	1829.2
	不申告加算金	5,440	59.8	3,224	59.3	3,830	118.8	4,104	107.2	3,354	81.7
	重 加 算 金	78,768	170.9	34,611	43.9	29,048	83.9	25,422	87.5	53,387	210.0
	滞 納 処 分 費	453	28.9	1	0.2	2,022	202200.0	4,618	228.4	6	0.1

科 目	区 分	令和5年度	
		収入額	前年対比
諸	収 入	260,707	100.0
	延 滞 金	211,859	120.2
	加 算 金	48,848	57.9
	過少申告加算金	3,871	14.0
	不申告加算金	2,705	80.6
	重 加 算 金	42,272	79.2
	滞 納 処 分 費	0	0.0

3 県税の納税義務者数等

(単位:人、件)

区分 年度	調 定		収 入		不 納 欠 損		未 納 繰 越		督促件数	過誤納金 未処理件数
	義務者数	件数	義務者数	件数	義務者数	件数	義務者数	件数		
昭和33年度	91,422	224,967	86,837	198,221	2,337	4,725	13,026	22,021	86,347	141
昭和34年度	79,107	196,502	76,197	175,868	2,300	3,856	9,425	16,778	65,678	205
昭和35年度	88,224	202,417	85,165	185,371	1,451	2,423	8,522	14,613	66,835	139
昭和36年度	91,590	208,755	88,641	192,942	861	1,607	7,533	14,206	63,804	194
昭和37年度	100,121	219,258	97,421	204,283	1,283	2,511	6,467	12,464	63,026	198
昭和38年度	126,275	251,596	123,322	238,593	924	1,873	6,165	11,130	68,919	358
昭和39年度	133,008	273,881	130,074	262,226	719	1,327	5,678	10,328	74,480	493
昭和40年度	134,574	304,785	132,780	296,095	495	1,059	3,681	7,631	75,500	467
昭和41年度	152,181	354,093	150,637	346,553	347	767	3,250	6,773	83,665	184
昭和42年度	177,554	416,858	175,653	408,912	269	639	3,494	7,307	98,325	130
昭和43年度	211,768	531,089	209,213	521,689	275	721	4,233	8,679	115,546	182
昭和44年度	235,649	637,676	233,118	627,776	411	1,268	4,586	8,632	150,845	161
昭和45年度	279,616	720,512	276,782	710,124	315	738	4,614	9,650	177,864	122
昭和46年度	292,573	788,028	290,371	783,686	267	762	4,175	8,931	175,967	121
昭和47年度	296,406	872,705	294,331	864,092	222	559	3,763	8,054	186,260	98
昭和48年度	342,879	976,164	339,965	966,068	315	913	4,475	9,183	194,708	181
昭和49年度	364,045	687,531	361,778	678,542	382	1,055	3,923	7,934	90,362	41
昭和50年度	400,558	757,829	397,844	748,050	304	1,015	4,249	8,764	103,400	175
昭和51年度	512,483	796,941	508,297	784,329	217	681	5,908	11,931	110,323	73
昭和52年度	534,474	838,887	530,762	825,141	224	599	5,875	13,147	121,460	335
昭和53年度	578,697	904,272	575,667	890,712	241	547	5,192	13,013	129,669	65
昭和54年度	627,273	975,623	623,272	960,147	264	623	7,120	14,853	138,891	113
昭和55年度	735,386	1,003,329	730,414	984,410	391	949	8,092	17,970	154,285	55
昭和56年度	657,403	1,031,728	651,316	1,007,889	489	1,070	10,908	22,769	162,348	79
昭和57年度	862,387	1,053,562	855,007	1,024,157	432	1,039	13,995	28,366	175,386	193
昭和58年度	869,617	1,072,358	860,809	1,034,955	543	1,345	17,630	36,058	182,748	66
昭和59年度	882,700	1,095,847	872,801	1,049,677	609	1,403	21,953	44,767	194,127	90
昭和60年度	887,399	1,114,741	877,710	1,061,465	910	2,531	23,984	50,745	201,783	76
昭和61年度	751,961	1,137,525	743,608	1,082,210	1,274	2,774	21,282	52,541	241,895	45
昭和62年度	766,591	1,168,105	759,365	1,115,398	1,264	3,086	17,424	49,621	238,906	38
昭和63年度	795,983	1,235,589	789,496	1,185,432	1,642	4,188	15,573	45,969	236,102	73
平成元年度	835,306	1,238,117	830,113	1,197,463	1,780	4,862	12,162	35,792	204,681	96
平成2年度	850,369	1,282,426	846,598	1,252,702	1,527	4,268	8,626	25,456	206,460	134
平成3年度	875,105	1,299,816	871,750	1,277,905	1,189	3,450	6,591	18,461	207,363	64
平成4年度	888,184	1,302,466	884,768	1,284,621	958	3,560	5,967	14,285	224,770	76
平成5年度	882,169	1,290,568	878,333	1,274,695	560	2,063	6,438	13,810	227,693	95
平成6年度	904,527	1,323,108	901,436	1,309,741	429	1,865	5,366	11,502	240,385	90
平成7年度	929,526	1,356,927	926,530	1,345,428	372	1,856	4,974	9,713	224,647	113
平成8年度	959,833	1,397,164	956,217	1,385,649	360	894	5,595	10,621	236,050	192
平成9年度	946,011	1,397,744	940,822	1,383,491	328	1,093	7,552	13,160	258,549	156
平成10年度	942,776	1,383,314	937,229	1,367,737	283	686	8,552	14,891	270,930	171
平成11年度	939,625	1,374,762	934,624	1,359,988	203	602	8,299	14,172	270,419	86
平成12年度	945,573	1,348,904	940,929	1,335,742	204	519	7,790	12,643	268,274	76
平成13年度	906,696	1,322,205	902,099	1,309,036	285	676	8,012	12,493	255,795	95
平成14年度	913,929	1,321,968	908,454	1,308,306	283	699	8,802	12,962	255,457	72
平成15年度	905,840	1,309,134	900,476	1,295,859	351	930	8,628	12,345	257,990	86
平成16年度	895,380	1,295,918	889,122	1,281,423	505	1,273	9,823	13,222	222,477	104
平成17年度	888,488	1,285,394	883,152	1,272,844	420	747	8,690	11,803	229,065	67
平成18年度	877,035	1,257,814	871,646	1,245,621	401	810	8,445	11,383	220,977	129
平成19年度	821,841	1,239,047	817,641	1,227,892	425	741	8,086	10,414	184,700	104
平成20年度	796,404	1,152,906	790,076	1,140,138	368	636	9,197	12,132	177,974	24
平成21年度	784,997	1,121,219	777,761	1,105,786	400	661	11,204	14,772	167,516	21
平成22年度	769,117	1,098,640	759,677	1,078,310	277	412	14,779	19,918	161,864	11
平成23年度	748,496	1,073,192	735,565	1,044,742	401	690	20,530	27,760	126,313	14
平成24年度	762,063	1,113,258	755,270	1,090,362	434	724	14,972	22,172	142,485	4
平成25年度	766,983	1,131,103	760,763	1,109,624	722	1,318	13,145	20,161	143,818	14
平成26年度	753,437	1,126,692	747,846	1,107,046	628	1,091	11,849	18,555	131,820	22
平成27年度	759,873	1,142,456	755,021	1,124,773	559	874	10,390	16,809	128,058	13
平成28年度	762,334	1,143,681	757,392	1,126,248	520	816	10,325	16,617	119,611	9
平成29年度	760,021	1,141,771	755,255	1,123,826	553	1,030	10,341	16,915	116,542	12
平成30年度	754,643	1,133,313	750,076	1,115,103	662	1,324	10,210	16,886	111,475	8
令和元年度	747,802	1,112,703	742,547	1,093,766	647	1,179	11,078	17,758	103,677	19
令和2年度	737,984	1,105,383	734,303	1,088,618	779	1,432	9,078	15,333	77,524	12
令和3年度	728,824	1,090,231	725,477	1,074,931	869	1,602	8,712	13,698	76,821	11
令和4年度	720,165	1,074,871	716,743	1,060,674	822	1,533	8,287	12,664	75,857	33
令和5年度	716,888	1,071,693	713,542	1,058,302	745	1,272	7,876	12,119	78,448	8

- (注) 1 個人県民税を除く。
 2 調定及び収入の義務者数には、滞納繰越分を含まない。
 3 過誤納金未処理の件数は、歳入還付分のみである。
 4 昭和49年度から自動車税が年課税となる。

4 過誤納金

(単位:円)

年度	区分	発生額 (合計金額)	処理額			年度末現在額 (未処理額)	還付加算金
			還付	充当	計		
平成10年度	歳入還付	2,534,724,079	2,458,112,541	73,412,347	2,531,524,888	3,199,191	32,400,578
	歳出還付	2,346,218,477	2,272,282,982	60,211,387	2,332,494,369	13,724,108	86,194,049
平成11年度	歳入還付	2,449,917,335	2,372,972,738	75,010,449	2,447,983,187	1,934,148	19,349,704
	歳出還付	3,642,622,260	3,558,017,504	57,416,387	3,615,433,891	27,188,369	143,316,196
平成12年度	歳入還付	2,689,353,487	2,621,057,207	64,391,559	2,685,448,766	3,904,721	20,244,254
	歳出還付	2,174,857,655	2,107,453,231	59,697,292	2,167,150,523	7,707,132	59,728,846
平成13年度	歳入還付	3,260,212,551	3,163,390,070	94,940,680	3,258,330,750	1,881,801	17,982,900
	歳出還付	2,234,284,109	2,156,017,903	59,008,420	2,215,026,323	19,257,786	52,232,000
平成14年度	歳入還付	2,757,414,829	2,626,727,465	128,628,630	2,755,356,095	2,058,734	14,540,678
	歳出還付	2,603,670,497	2,228,594,190	320,800,293	2,549,394,483	54,276,014	74,078,057
平成15年度	歳入還付	3,022,822,157	2,776,505,810	181,883,762	2,958,389,572	64,432,585	19,244,500
	歳出還付	1,961,633,137	1,907,050,285	42,559,525	1,949,609,810	12,023,327	46,409,265
平成16年度	歳入還付	2,566,463,945	2,509,043,685	54,252,811	2,563,296,496	3,167,449	10,628,400
	歳出還付	2,625,861,313	2,514,341,325	88,699,303	2,603,040,628	22,820,685	477,026,600
平成17年度	歳入還付	2,563,867,767	2,442,433,040	119,777,922	2,562,210,962	1,656,805	10,083,000
	歳出還付	1,993,290,510	1,645,125,404	308,776,083	1,953,901,487	39,389,023	35,072,000
平成18年度	歳入還付	2,454,863,300	2,410,008,132	43,900,819	2,453,908,951	954,349	10,571,807
	歳出還付	3,009,906,178	2,737,781,334	261,930,383	2,999,711,717	10,194,461	228,273,093
平成19年度	歳入還付	2,455,532,750	2,374,832,376	68,254,055	2,443,086,431	12,446,319	13,527,839
	歳出還付	2,116,022,695	1,829,798,995	271,695,537	2,101,494,532	14,528,163	37,723,861
平成20年度	歳入還付	2,873,214,146	2,687,604,514	184,234,128	2,871,838,642	1,375,504	22,541,500
	歳出還付	2,298,334,216	2,140,211,744	142,765,509	2,282,977,253	15,356,963	59,242,200
平成21年度	歳入還付	2,207,760,110	2,100,236,195	107,259,248	2,207,495,443	264,667	17,256,500
	歳出還付	5,194,332,407	5,042,734,914	144,312,122	5,187,047,036	7,285,371	134,631,100
平成22年度	歳入還付	1,461,058,463	1,389,948,707	71,037,045	1,460,985,752	72,711	3,926,433
	歳出還付	969,139,380	929,221,369	25,109,388	954,330,757	14,808,623	21,465,561
平成23年度	歳入還付	1,334,569,478	1,102,414,257	231,856,739	1,334,270,996	298,482	6,184,936
	歳出還付	1,188,863,963	1,148,278,280	25,389,708	1,173,667,988	15,195,975	30,400,005
平成24年度	歳入還付	1,558,436,115	1,505,661,761	52,738,239	1,558,400,000	36,115	5,277,808
	歳出還付	930,586,664	887,546,002	31,109,331	918,655,333	11,931,331	35,399,745
平成25年度	歳入還付	2,123,019,108	2,031,321,214	91,183,129	2,122,504,343	514,765	11,563,282
	歳出還付	1,145,294,314	1,102,358,980	24,071,759	1,126,430,739	18,863,575	25,959,333
平成26年度	歳入還付	2,282,274,917	2,182,569,490	97,483,765	2,280,053,255	2,221,662	6,120,615
	歳出還付	1,297,841,950	1,255,784,327	31,258,054	1,287,042,381	10,799,569	12,246,296
平成27年度	歳入還付	2,621,426,351	2,565,875,970	55,036,798	2,620,912,768	513,583	6,227,076
	歳出還付	1,753,905,075	1,715,197,525	24,952,559	1,740,150,084	13,754,991	11,951,114
平成28年度	歳入還付	3,258,453,884	3,222,950,529	35,211,047	3,258,161,576	292,308	8,918,069
	歳出還付	2,639,074,191	2,499,842,711	49,100,855	2,548,943,566	90,130,625	32,250,176
平成29年度	歳入還付	3,012,257,809	2,977,633,953	33,991,879	3,011,625,832	631,977	6,194,821
	歳出還付	3,776,117,823	3,727,897,091	20,246,563	3,748,143,654	27,974,169	32,087,200
平成30年度	歳入還付	2,965,277,242	2,916,641,144	48,556,784	2,965,197,928	79,314	8,517,331
	歳出還付	2,437,996,748	2,399,748,731	21,543,616	2,421,292,347	16,704,401	17,004,655
令和元年度	歳入還付	3,038,900,312	2,987,047,469	51,327,587	3,038,375,056	525,256	6,568,961
	歳出還付	2,401,164,175	2,371,097,873	19,882,386	2,390,980,259	10,183,916	16,666,395
令和2年度	歳入還付	2,900,389,031	2,847,712,933	52,410,469	2,900,123,402	265,629	6,370,265
	歳出還付	1,966,184,841	1,933,494,149	24,040,080	1,957,534,229	8,650,612	7,523,567
令和3年度	歳入還付	3,245,056,418	3,200,759,856	44,071,298	3,244,831,154	225,264	3,662,868
	歳出還付	2,087,936,138	2,059,098,400	10,840,250	2,069,938,650	17,997,488	9,284,600
令和4年度	歳入還付	3,818,909,740	3,783,048,998	33,785,151	3,816,834,149	2,075,591	4,018,920
	歳出還付	2,424,656,136	2,368,541,856	16,452,339	2,384,994,195	39,661,941	9,691,600
令和5年度	歳入還付	3,860,543,277	3,822,711,238	37,679,020	3,860,390,258	153,019	3,629,228
	歳出還付	2,686,216,082	2,632,577,068	17,898,793	2,650,475,861	35,740,221	10,151,932

5 不納欠損

(単位:件、円)

区分 年度	法第15条の7第4項該当のもの (処分停止後3年経過消滅)		法第18条第1項該当のもの(5年消滅時効)				法第15条の7第5項該当のもの (納付(入)義務直ちに消滅等)		計	
	件数	金額	滞納処分停止中のもの		その他のもの		件数	金額	件数	金額
			件数	金額	件数	金額				
昭和40年度	740	4,200,504	186	881,336	115	1,179,212	20	242,614	1,061	6,503,666
昭和41年度	475	3,430,907	240	1,664,575	52	1,246,186	0	71,539	767	6,413,207
昭和42年度	344	3,095,135	252	2,657,427	29	1,134,440	14	4,912,000	639	11,799,002
昭和43年度	486	5,215,932	215	2,771,774	8	1,321,168	12	7,959,956	721	17,268,830
昭和44年度	1,110	9,684,213	117	2,920,483	2	508,928	39	1,766,070	1,268	14,879,694
昭和45年度	630	10,082,501	88	5,106,694	3	2,550,321	17	5,497,888	738	23,237,404
昭和46年度	682	8,513,233	73	2,019,596	5	1,477,335	2	2,133,969	762	14,144,133
昭和47年度	471	7,361,522	75	3,935,445	11	330,717	2	4,837,980	559	16,465,664
昭和48年度	727	13,383,778	170	4,273,558	9	694,567	7	322,666	913	18,674,569
昭和49年度	943	16,439,531	97	4,549,038	12	827,369	3	588,848	1,055	22,404,786
昭和50年度	886	16,126,535	128	4,158,374	1	994,827	0	91,213	1,015	21,370,949
昭和51年度	542	12,005,680	126	3,541,539	13	1,873,838	0	336,226	681	17,757,283
昭和52年度	483	21,566,470	84	4,483,555	22	844,952	10	6,040,138	599	32,935,115
昭和53年度	331	15,191,516	144	5,156,653	41	2,275,218	31	16,527,255	547	39,150,642
昭和54年度	440	17,032,025	172	9,359,553	11	4,811,428	0	1,048,375	623	32,251,381
昭和55年度	733	60,944,499	2	586,185	214	12,870,729	0	2,856,914	949	77,258,327
昭和56年度	803	45,558,501	267	12,593,228	0	6,348,768	0	1,417,026	1,070	65,917,523
昭和57年度	738	36,564,854	300	23,497,460	0	9,502,428	1	4,274,046	1,039	73,838,788
昭和58年度	922	51,088,907	407	24,456,085	0	10,961,715	16	3,834,577	1,345	90,341,284
昭和59年度	803	46,149,704	572	35,947,639	0	19,527,089	28	11,128,891	1,403	112,753,323
昭和60年度	1,631	149,415,376	900	40,550,527	0	23,052,789	0	6,619,875	2,531	219,638,567
昭和61年度	1,448	103,274,282	1,320	47,544,178	0	30,263,680	6	5,547,386	2,774	186,629,526
昭和62年度	1,669	105,575,798	1,417	71,244,751	0	42,176,451	0	4,643,423	3,086	223,640,423
昭和63年度	2,192	97,131,178	1,995	85,216,734	0	45,943,455	1	4,598,706	4,188	232,890,073
平成元年度	2,912	182,038,628	1,920	77,320,939	0	35,153,528	30	5,946,159	4,862	300,459,254
平成2年度	2,680	120,931,663	1,588	92,161,453	0	34,828,697	0	6,421,719	4,268	254,343,532
平成3年度	1,973	173,131,233	1,477	157,325,798	0	29,288,324	0	16,571,606	3,450	376,316,961
平成4年度	2,813	212,367,882	747	114,109,820	0	29,705,997	0	11,782,220	3,560	367,965,919
平成5年度	1,516	211,780,261	547	72,627,968	0	29,471,150	0	5,469,727	2,063	319,349,106
平成6年度	1,562	151,092,093	300	58,124,155	0	34,449,022	3	5,231,333	1,865	248,896,603
平成7年度	1,686	445,046,829	167	65,801,225	0	35,960,640	3	5,245,526	1,856	552,054,220
平成8年度	1,789	181,379,392	744	99,164,901	0	43,596,137	0	25,037,516	2,533	349,177,946
平成9年度	3,034	133,368,145	489	109,275,106	0	60,248,738	0	21,603,314	3,523	324,495,303
平成10年度	1,154	125,043,796	370	97,924,446	0	63,167,596	4	19,317,464	1,528	305,453,302
平成11年度	1,163	111,059,356	428	72,307,211	0	60,493,687	0	9,758,374	1,591	253,618,628
平成12年度	1,301	75,600,431	354	108,424,105	0	66,223,618	0	16,536,369	1,655	266,784,523
平成13年度	928	103,612,973	232	96,774,245	0	59,463,149	27	53,378,894	1,187	313,229,261
平成14年度	748	159,270,497	370	39,730,112	0	140,178,712	5	107,192,689	1,123	446,372,010
平成15年度	1,424	1,307,203,176	360	30,762,514	1	123,463,485	36	65,348,053	1,821	1,526,777,228
平成16年度	685	70,660,659	86	4,422,212	0	19,575,791	0	4,153,132	771	98,811,794
平成17年度	908	84,639,099	331	74,533,271	0	75,781,996	107	555,487,422	1,346	790,441,788
平成18年度	1,423	394,979,224	208	22,088,395	1	111,666,370	17	37,023,216	1,649	565,757,205
平成19年度	842	241,180,757	207	57,933,473	1	71,785,223	3	42,347,603	1,053	413,247,056
平成20年度	634	115,326,556	235	43,837,893	0	55,811,107	49	50,818,399	918	265,793,955
平成21年度	792	185,669,366	207	47,185,943	0	37,026,855	40	55,964,408	1,039	325,846,572
平成22年度	587	151,294,846	122	52,000,943	0	18,190,578	7	43,511,769	716	264,998,136
平成23年度	619	193,252,843	169	62,879,290	1	29,622,387	123	161,639,152	912	447,393,672
平成24年度	581	179,769,370	312	125,873,942	0	101,759,122	9	32,313,615	902	439,716,049
平成25年度	1,111	224,676,136	423	181,731,484	0	85,380,331	41	30,011,836	1,575	521,799,787
平成26年度	714	184,953,281	543	131,040,413	0	85,604,628	45	15,231,357	1,302	416,829,679
平成27年度	347	118,426,199	634	106,327,741	0	64,816,060	42	16,609,385	1,023	306,179,385
平成28年度	444	104,942,302	419	67,168,958	0	43,131,011	53	26,225,738	916	241,468,009
平成29年度	673	101,697,354	437	53,070,341	0	33,907,294	58	46,455,414	1,168	235,130,403
平成30年度	4,453	82,528,717	4,240	78,528,322	3,679	31,864,643	2,864	49,891,253	15,236	242,812,935
令和元年度	4,388	81,966,009	4,553	82,982,636	4,000	36,970,998	2,783	38,916,863	15,724	240,836,506
令和2年度	5,232	131,304,460	4,628	97,147,131	4,728	43,463,321	3,031	39,369,191	17,619	311,284,103
令和3年度	5,891	143,983,825	4,509	82,324,867	4,163	38,738,218	1,510	26,773,507	16,073	291,820,417
令和4年度	4,869	152,236,658	4,857	85,816,573	5,110	51,421,153	1,694	44,051,294	16,530	333,525,678
令和5年度	4,490	205,144,200	4,482	80,669,134	4,504	47,624,544	2,271	34,167,979	15,747	367,605,857

(注) 1 件数及び金額には税外収入分を含む。

2 平成29年度までは個人県民税の金額は含まれますが、件数は含まれません。平成30年度以降は金額、件数ともに含まれます。

第3章 徵収状況

1 県税の時期別徴収状況(個人県民税を除く)

区分 年度	調 定 額		納 期 内 収 入		納 期 後 収 入			
					差 押 前 収 入		出 張 徴 収	
	件数	金額	件数	金額	件数	金額	件数	金額
昭和63年度	1,235,589	166,735,479,125	798,455	139,970,438,121	368,523	23,654,153,196	7,473	347,697,928
平成元年度	1,238,117	172,870,333,432	818,320	143,278,484,403	360,332	26,605,919,489	7,787	306,332,756
平成2年度	1,282,426	190,500,181,217	846,202	156,499,706,246	388,067	31,217,292,452	6,512	270,728,413
平成3年度	1,299,816	197,253,358,088	875,588	163,328,337,029	386,730	31,013,806,343	5,955	229,081,323
平成4年度	1,302,466	186,011,949,664	878,361	151,502,657,299	393,609	32,063,269,032	4,201	190,545,191
平成5年度	1,290,568	179,836,733,311	859,281	144,880,983,508	402,856	32,602,129,985	4,137	147,651,188
平成6年度	1,323,108	190,945,125,354	888,015	151,578,284,824	409,208	37,091,332,179	3,621	140,938,809
平成7年度	1,356,997	196,902,962,335	923,053	156,773,383,558	411,011	38,042,709,088	3,194	118,242,191
平成8年度	1,388,348	199,295,397,819	960,380	159,808,105,417	415,043	38,750,360,461	3,041	105,086,917
平成9年度	1,397,744	200,438,570,978	952,197	160,247,088,270	420,549	38,140,633,180	2,762	98,211,012
平成10年度	1,383,314	209,632,818,566	926,689	170,712,125,234	429,906	36,895,161,823	2,201	93,170,182
平成11年度	1,374,762	193,694,709,274	907,017	153,225,222,991	441,464	37,292,652,848	1,916	66,604,594
平成12年度	1,348,904	200,165,203,548	906,131	162,211,360,885	420,626	34,922,655,818	1,556	127,939,908
平成13年度	1,322,205	192,474,394,328	884,297	154,863,291,161	414,957	33,628,463,819	1,114	40,480,261
平成14年度	1,321,968	168,261,225,443	895,112	131,050,266,830	403,844	32,882,214,779	925	33,266,372
平成15年度	1,309,134	167,195,569,870	889,026	130,544,775,684	399,118	33,018,018,375	706	25,309,150
平成16年度	1,295,918	170,933,142,523	875,326	137,502,329,132	398,950	31,077,162,439	582	21,415,157
平成17年度	1,285,394	177,463,202,837	872,212	143,354,090,212	393,419	32,098,076,578	332	13,639,952
平成18年度	1,257,814	184,776,871,639	865,353	150,703,060,678	374,131	32,060,143,295	262	10,220,711
平成19年度	1,239,047	192,316,701,521	858,584	156,640,019,119	364,397	33,932,368,694	104	3,699,352
平成20年度	1,152,906	180,210,522,166	851,941	153,193,382,859	279,629	25,293,628,630	145	3,879,690
平成21年度	1,121,219	142,117,342,264	798,550	115,339,252,598	299,173	25,006,337,739	60	2,706,790
平成22年度	1,098,640	128,975,431,723	782,495	104,172,407,271	289,185	22,834,348,141	44	1,361,711
平成23年度	1,073,192	125,016,863,751	880,114	106,591,066,656	164,301	16,566,159,091	72	2,184,169
平成24年度	1,113,258	137,440,832,553	847,319	113,519,886,356	239,457	22,276,326,031	171	5,246,712
平成25年度	1,131,103	142,916,687,758	871,192	119,375,969,831	234,362	21,709,458,083	137	4,616,580
平成26年度	1,126,692	152,719,972,829	876,291	129,568,269,589	226,507	21,583,498,544	78	3,519,219
平成27年度	1,142,456	178,803,659,019	899,106	155,300,152,634	220,723	21,898,713,935	70	1,958,724
平成28年度	1,143,681	180,344,153,351	907,786	157,615,247,018	213,700	21,216,658,291	69	2,404,002
平成29年度	1,141,771	180,675,317,045	918,075	158,379,839,998	200,487	20,817,629,077	34	3,879,100
平成30年度	1,133,313	179,565,128,213	920,527	157,460,405,145	189,491	20,330,329,571	26	886,900
令和元年度	1,112,703	175,098,646,703	909,449	154,459,721,111	180,899	18,761,911,238	35	1,440,397
令和2年度	1,105,383	181,341,879,296	921,961	159,802,679,653	162,850	19,072,456,164	8	352,400
令和3年度	1,090,231	188,070,061,357	925,696	168,382,634,617	145,368	18,091,168,060	20	1,445,436
令和4年度	1,074,871	185,752,707,107	914,703	167,389,885,121	142,132	16,955,608,421	6	275,300
令和5年度	1,071,693	192,238,502,104	912,658	174,962,793,835	141,447	6,202,135,569	13	345,500

(注) 収入額は、過誤納金未処理額を除く。

(単位:件、円)

納期後収入				収入額計		年度
差押後収入		滞納処分収入				
直納 (含合庁内領収)		滞納処分収入 (含換価収入)				
件数	金額	件数	金額	件数	金額	
9,575	378,484,094	1,406	68,433,712	1,185,432	164,419,207,051	昭和63年度
9,106	331,240,350	1,918	84,507,532	1,197,463	170,606,484,530	平成元年度
10,272	384,330,758	1,649	84,928,199	1,252,702	188,456,986,068	平成2年度
8,528	336,238,027	1,104	59,366,969	1,277,905	194,966,829,691	平成3年度
7,672	345,447,336	778	48,902,874	1,284,621	184,150,821,732	平成4年度
7,508	325,244,796	913	48,767,143	1,274,695	178,004,776,620	平成5年度
8,012	327,149,556	885	115,073,388	1,309,741	189,252,778,756	平成6年度
7,189	309,548,258	981	83,919,364	1,345,428	195,327,802,459	平成7年度
6,206	287,814,207	979	47,061,840	1,385,649	198,998,428,842	平成8年度
6,365	262,168,200	1,618	79,228,153	1,383,491	198,827,328,815	平成9年度
6,639	325,700,525	2,302	141,651,394	1,367,737	208,167,809,158	平成10年度
6,864	431,256,149	2,727	179,045,667	1,359,988	191,194,782,249	平成11年度
5,060	217,343,337	2,369	140,849,120	1,335,742	197,620,149,068	平成12年度
6,472	334,703,531	2,196	151,520,438	1,309,036	189,018,459,210	平成13年度
6,176	390,859,472	2,249	426,288,716	1,308,306	164,782,896,169	平成14年度
4,716	311,662,907	2,293	124,954,730	1,295,859	164,024,720,846	平成15年度
4,086	346,008,572	2,479	131,609,462	1,281,423	169,078,524,762	平成16年度
3,584	162,210,438	3,297	162,601,720	1,272,844	175,790,618,900	平成17年度
2,762	122,165,600	3,114	165,238,819	1,245,622	183,060,829,103	平成18年度
1,990	108,025,585	2,817	170,914,309	1,227,892	190,855,027,059	平成19年度
2,318	24,613,737	6,105	212,511,140	1,140,138	178,728,016,056	平成20年度
3,093	167,917,903	4,910	235,510,374	1,105,786	140,751,725,404	平成21年度
2,620	149,622,810	3,966	132,236,751	1,078,310	127,289,976,684	平成22年度
153	6,445,835	102	3,586,921	1,044,742	123,169,442,672	平成23年度
1,522	108,588,182	1,893	72,212,624	1,090,362	135,982,259,905	平成24年度
1,563	139,071,209	2,370	86,115,961	1,109,624	141,315,231,664	平成25年度
2,087	122,365,285	2,083	81,955,661	1,107,046	151,359,608,298	平成26年度
2,309	163,298,973	2,565	81,892,116	1,124,773	177,446,016,382	平成27年度
2,222	224,901,206	2,471	83,971,001	1,126,248	179,143,181,518	平成28年度
2,152	146,541,696	3,078	109,630,716	1,123,826	179,457,520,587	平成29年度
2,262	136,089,525	2,798	119,360,705	1,115,104	178,047,071,846	平成30年度
1,598	115,907,812	1,785	78,691,278	1,093,766	173,417,671,836	令和元年度
1,397	116,788,860	2,402	130,183,383	1,088,618	179,122,460,460	令和2年度
1,535	110,237,981	2,312	198,892,376	1,074,931	186,784,378,470	令和3年度
1,362	108,434,609	2,471	102,756,931	1,060,674	184,556,960,382	令和4年度
1,428	98,746,400	2,463	128,152,704	1,058,009	181,392,174,008	令和5年度

2 未納繰越額の処理状況(個人県民税を除く)

区分 年度	差押中のもの		徴収猶予中のもの		換価猶予中のもの		交 付 要 求 (参加差押)中のもの	
	金 額	構成比	金 額	構成比	金 額	構成比	金 額	構成比
昭和 63 年度	376,116,056	17.1	14,832,222	0.7	0	0.0	221,933,069	10.1
平成元年度	502,645,429	24.3	58,098,239	2.8	0	0.0	226,296,474	10.9
平成 2 年度	430,907,799	22.6	145,516,856	7.7	5,536,442	0.3	143,439,375	7.6
平成 3 年度	522,343,782	25.6	336,111,236	16.4	23,500,100	1.1	132,860,034	6.5
平成 4 年度	318,261,725	19.5	160,865,971	9.9	30,367,203	1.9	84,621,185	5.2
平成 5 年度	348,444,769	21.1	161,994,140	9.9	69,879,515	4.2	53,591,678	3.2
平成 6 年度	379,944,181	23.9	160,244,450	10.1	113,152,675	7.1	64,292,627	4.0
平成 7 年度	345,214,880	28.5	241,604,795	19.9	0	0.0	57,114,291	4.7
平成 8 年度	301,537,095	22.8	362,304,867	27.3	0	0.0	71,317,059	5.4
平成 9 年度	335,765,900	22.0	347,546,793	22.8	0	0.0	79,854,971	5.2
平成 10 年度	493,754,151	35.8	29,723,935	2.2	0	0.0	53,606,491	3.9
平成 11 年度	1,468,512,457	60.5	33,455,100	1.4	0	0.0	175,666,487	7.2
平成 12 年度	426,095,189	17.0	235,901,643	9.4	0	0.0	44,002,970	1.8
平成 13 年度	1,077,204,140	31.9	231,936,568	6.9	0	0.0	50,602,115	1.5
平成 14 年度	980,821,080	29.4	229,639,970	6.9	0	0.0	30,764,217	0.9
平成 15 年度	728,427,838	38.8	104,989,882	5.6	0	0.0	30,716,010	1.6
平成 16 年度	619,554,230	36.3	90,182,948	5.3	0	0.0	24,567,131	1.4
平成 17 年度	249,931,492	19.7	83,042,614	6.5	0	0.0	19,339,294	1.5
平成 18 年度	203,462,861	14.7	310,783,272	22.4	0	0.0	16,266,607	1.2
平成 19 年度	247,310,891	19.1	329,958,960	25.5	0	0.0	19,473,332	1.5
平成 20 年度	205,640,909	14.7	256,789,368	18.4	0	0.0	104,595,256	7.5
平成 21 年度	234,012,718	19.3	65,788,763	5.4	0	0.0	121,134,361	10.0
平成 22 年度	126,750,765	7.8	281,154,863	17.3	0	0.0	144,023,158	8.8
平成 23 年度	155,389,008	9.0	205,128,259	11.9	0	0.0	54,875,897	3.2
平成 24 年度	90,697,927	6.5	112,938,644	8.1	0	0.0	48,082,954	3.4
平成 25 年度	102,714,401	6.9	109,588,725	7.4	0	0.0	30,444,559	2.1
平成 26 年度	161,534,665	12.4	119,352,520	9.2	0	0.0	20,207,963	1.6
平成 27 年度	112,793,447	8.9	40,312,884	3.2	316,236	0.0	80,051,294	6.3
平成 28 年度	90,192,705	8.0	150,271,576	13.3	13,633,131	1.2	18,536,464	1.7
平成 29 年度	96,262,105	8.4	101,925,166	8.9	15,835,795	1.4	42,558,545	3.7
平成 30 年度	341,480,638	24.1	103,741,495	7.3	6,696,348	0.5	58,260,202	4.1
令和元年度	88,437,405	5.6	120,608,948	7.6	1,991,300	0.1	265,056,490	16.8
令和 2 年度	112,722,379	5.3	827,587,797	39.3	6,303,655	0.3	184,745,635	8.8
令和 3 年度	126,702,789	10.9	35,041,861	3.0	8,410,642	0.7	60,086,935	5.2
令和 4 年度	121,268,070	11.2	121,861,197	11.3	5,522,183	0.5	41,708,483	3.9
令和 5 年度	109,733,993	8.5	440,660,543	33.8	18,375,122	1.4	38,525,174	3.0

(単位:円、%)

徴収嘱託中のもの		滞納処分停止中のもの		その他のもの		未納繰越額計
金額	構成比	金額	構成比	金額	構成比	金額
2,425,920	0.1	461,758,323	21.0	1,118,477,173	51.0	2,195,542,763
1,916,450	0.1	592,344,212	28.6	688,645,715	33.3	2,069,946,519
433,420	0.0	640,073,625	33.6	537,321,450	28.2	1,903,228,967
1,114,300	0.1	512,742,054	25.1	515,587,849	25.2	2,044,259,355
215,700	0.0	642,268,347	39.4	392,777,611	24.1	1,629,377,742
215,700	0.0	591,715,698	35.9	422,634,921	25.7	1,648,476,421
329,700	0.1	579,989,223	36.5	290,565,503	18.3	1,588,518,359
215,700	0.0	295,522,623	24.4	272,065,781	22.5	1,211,738,070
234,136	0.0	236,000,989	17.8	353,838,575	26.7	1,325,232,721
215,700	0.0	179,394,338	11.8	580,835,410	38.2	1,523,613,112
215,700	0.0	158,105,784	11.5	641,958,446	46.6	1,377,364,507
207,276	0.0	179,961,650	7.4	570,808,351	23.5	2,428,611,321
207,276	0.0	1,401,694,015	55.8	403,950,020	16.1	2,511,851,113
207,276	0.0	1,468,878,647	43.5	549,358,402	16.3	3,378,187,148
0	0.0	1,432,275,814	42.9	664,814,164	19.9	3,338,315,245
0	0.0	481,304,604	25.6	531,995,816	28.4	1,877,434,150
0	0.0	552,011,885	32.4	419,066,969	24.6	1,705,383,163
0	0.0	563,729,881	44.4	353,830,382	27.9	1,269,873,663
0	0.0	375,828,970	27.1	479,073,983	34.6	1,385,415,693
0	0.0	257,169,141	19.9	440,828,567	34.0	1,294,740,891
0	0.0	290,116,179	20.7	542,056,270	38.7	1,399,197,982
0	0.0	233,086,633	19.3	556,766,857	46.0	1,210,789,332
0	0.0	301,034,257	18.5	776,216,725	47.6	1,629,179,768
0	0.0	243,973,704	14.2	1,060,287,393	61.7	1,719,654,261
0	0.0	252,827,675	18.1	894,090,288	63.9	1,398,637,488
0	0.0	207,831,397	14.0	1,033,913,753	69.6	1,484,492,835
0	0.0	207,687,476	16.0	789,654,384	60.8	1,298,437,008
0	0.0	209,879,112	16.5	828,023,188	65.1	1,271,376,161
0	0.0	215,608,361	19.1	638,425,014	56.7	1,126,667,251
0	0.0	232,074,130	20.3	655,239,591	57.3	1,143,895,332
0	0.0	251,420,402	17.7	656,156,364	46.3	1,417,755,449
0	0.0	286,815,470	18.1	819,331,175	51.8	1,582,240,788
0	0.0	364,412,810	17.3	612,729,331	29.0	2,108,501,607
0	0.0	365,144,542	31.3	570,869,605	48.9	1,166,256,374
0	0.0	357,526,693	33.1	433,265,291	40.0	1,081,151,917
0	0.0	254,158,298	19.5	440,452,290	33.8	1,301,905,420

3 差 押 等(個人県民税を除く)

(単位:件、円)

区分 年度	差 押					
	動 産		その他の財産		計	
	件数	金額	件数	金額	件数	金額
昭和63年度	773	48,913,371	9,265	437,338,290	10,038	486,251,661
平成元年度	535	28,381,501	9,195	1,048,066,350	9,730	1,076,447,851
平成2年度	243	22,442,949	10,025	594,733,362	10,268	617,176,311
平成3年度	214	44,918,303	8,844	1,596,036,937	9,058	1,640,955,240
平成4年度	395	15,835,109	10,318	522,960,463	10,713	538,795,572
平成5年度	83	36,852,571	9,622	687,073,935	9,705	723,926,506
平成6年度	104	13,144,869	9,971	1,475,076,752	10,075	1,488,221,621
平成7年度	72	10,576,342	9,687	724,470,391	9,759	735,046,733
平成8年度	58	1,805,609	8,785	572,628,081	8,843	574,433,690
平成9年度	36	1,694,491	11,481	861,826,855	11,517	863,521,346
平成10年度	260	9,693,891	14,648	1,725,693,386	14,908	1,735,387,277
平成11年度	363	698,097,802	16,838	2,886,929,584	17,201	3,585,027,386
平成12年度	468	61,133,317	14,000	1,495,244,671	14,468	1,556,377,988
平成13年度	89	722,060,720	14,841	9,282,926,549	14,930	10,004,987,269
平成14年度	211	231,614,078	12,799	2,067,870,971	13,010	2,299,485,049
平成15年度	21	50,728,768	13,877	5,051,382,308	13,898	5,102,111,076
平成16年度	21	23,611,830	12,223	832,777,869	12,244	856,389,699
平成17年度	18	4,758,804	14,191	990,704,508	14,209	995,463,312
平成18年度	119	31,666,591	13,156	1,258,823,819	13,275	1,290,490,410
平成19年度	12	25,419,579	12,826	1,094,130,907	12,838	1,119,550,486
平成20年度	50	34,290,212	14,905	1,057,938,792	14,955	1,092,229,004
平成21年度	67	32,620,321	16,257	1,459,830,374	16,324	1,492,450,695
平成22年度	71	22,965,359	12,655	694,114,806	12,726	717,080,165
平成23年度	0	0	933	107,030,329	933	107,030,329
平成24年度	7	501,593	5,394	371,578,015	5,401	372,079,608
平成25年度	1	22,000	7,421	597,467,727	7,422	597,489,727
平成26年度	42	7,536,866	8,326	660,447,603	8,368	667,984,469
平成27年度	103	36,659,914	8,947	792,976,558	9,050	829,636,472
平成28年度	24	8,419,327	8,026	494,686,726	8,050	503,106,053
平成29年度	74	2,586,394	9,198	585,662,037	9,272	588,248,431
平成30年度	44	1,701,523	8,302	2,008,584,395	8,346	2,010,285,918
令和元年度	22	2,051,927	4,846	351,281,758	4,868	353,333,685
令和2年度	14	1,503,734	5,995	497,278,381	6,009	498,782,115
令和3年度	5	106,636	5,862	438,470,250	5,867	438,576,886
令和4年度	8	3,465,700	6,054	364,425,421	6,062	367,891,121
令和5年度	0	0	6,832	487,501,400	6,832	487,501,400

4 滞納処分の停止(個人県民税を除く)

年度	区分	前年度より繰越 a		当年度停止 b		収入(減額含む) c	
		件数	金額	件数	金額	件数	金額
昭和63年度		11,776	409,361,354	3,718	175,777,049	31	1,170,549
平成元年度		11,244	461,758,323	4,162	326,344,910	40	1,594,838
平成2年度		10,503	592,344,212	2,315	189,476,588	33	1,726,243
平成3年度		8,516	640,073,625	2,133	115,131,251	12	173,660
平成4年度		7,186	512,742,054	1,998	361,663,343	6	253,760
平成5年度		5,616	642,268,347	892	133,520,334	10	553,213
平成6年度		4,434	591,715,698	1,113	92,538,248	10	386,284
平成7年度		3,671	579,989,223	639	79,181,506	6	226,300
平成8年度		2,448	295,522,623	646	78,720,805	0	38,798
平成9年度		2,200	236,000,989	499	31,103,500	1	81,100
平成10年度		1,605	179,394,338	603	66,721,547	6	345,289
平成11年度		1,515	158,105,784	724	93,319,641	3	148,071
平成12年度		1,634	179,961,650	882	1,256,975,411	16	2,016,660
平成13年度		1,980	1,401,694,015	1,382	145,285,605	11	353,003
平成14年度		2,675	1,468,844,647	897	105,042,956	15	1,580,880
平成15年度		2,857	1,432,275,814	727	343,774,680	23	1,272,816
平成16年度		2,629	481,304,604	772	224,103,036	13	290,146
平成17年度		2,102	552,011,885	618	423,695,553	15	9,098,327
平成18年度		2,025	563,729,881	752	143,889,903	12	723,365
平成19年度		1,946	375,828,970	432	50,051,102	25	1,513,172
平成20年度		1,604	257,169,141	654	119,995,858	10	330,166
平成21年度		1,599	290,116,179	854	99,863,842	23	981,500
平成22年度		1,744	233,086,633	1,227	126,129,192	33	1,535,902
平成23年度		2,516	301,034,257	1,128	73,117,535	51	2,351,820
平成24年度		2,897	243,973,704	627	77,975,144	62	3,169,481
平成25年度		2,635	252,827,675	981	79,713,366	35	2,714,528
平成26年度		2,140	207,831,397	1,218	78,372,996	10	11,295,694
平成27年度		2,205	207,687,476	1,362	90,395,768	25	887,968
平成28年度		2,642	209,879,112	1,077	81,979,421	17	604,893
平成29年度		2,850	215,608,361	1,377	93,053,848	22	1,000,760
平成30年度		3,122	232,074,130	1,576	122,699,656	29	1,533,668
令和元年度		3,305	251,420,402	1,540	128,091,885	42	2,089,482
令和2年度		3,571	286,815,470	1,453	193,915,278	47	2,737,974
令和3年度		3,478	364,412,810	1,516	126,858,656	47	3,487,814
令和4年度		3,264	365,144,542	1,468	110,591,852	35	1,393,864
令和5年度		3,107	357,526,693	1,090	84,149,400	46	2,001,840

(単位:件、円)

取消 d		欠損 e		現在 a+b-c-d-e		年度
件数	l	件数	金額	件数	金額	
31	1,480,220	4,188	120,729,311	11,244	461,758,323	昭和63年度
1	261,800	4,862	193,902,383	10,503	592,344,212	平成元年度
1	54,750	4,268	139,966,182	8,516	640,073,625	平成2年度
1	20,120	3,450	242,269,042	7,186	512,742,054	平成3年度
2	133,100	3,560	231,750,190	5,616	642,268,347	平成4年度
1	39,500	2,063	183,480,270	4,434	591,715,698	平成5年度
1	50,200	1,865	103,828,239	3,671	579,989,223	平成6年度
0	0	1,856	363,421,806	2,448	295,522,623	平成7年度
0	0	894	138,203,641	2,200	236,000,989	平成8年度
0	0	1,093	87,629,051	1,605	179,394,338	平成9年度
1	19,911	686	87,644,901	1,515	158,105,784	平成10年度
0	0	602	71,315,704	1,634	179,961,650	平成11年度
1	23,019	519	33,203,367	1,980	1,401,694,015	平成12年度
0	0	676	77,747,970	2,675	1,468,878,647	平成13年度
1	16,880	699	140,014,029	2,857	1,432,275,814	平成14年度
2	58,200	930	1,293,414,874	2,629	481,304,604	平成15年度
13	3,871,011	1,273	149,234,598	2,102	552,011,885	平成16年度
3	168,956	747	402,710,274	2,025	563,729,881	平成17年度
10	521,006	809	330,546,443	1,946	375,828,970	平成18年度
9	298,688	740	166,899,071	1,604	257,169,141	平成19年度
13	3,410,526	636	83,308,128	1,599	290,116,179	平成20年度
25	1,084,360	661	154,827,528	1,744	233,086,633	平成21年度
10	370,395	412	56,275,271	2,516	301,034,257	平成22年度
10	239,602	686	127,586,666	2,897	243,973,704	平成23年度
103	6,016,532	724	59,935,160	2,635	252,827,675	平成24年度
123	5,031,857	1,318	116,963,259	2,140	207,831,397	平成25年度
52	5,293,700	1,091	61,927,523	2,205	207,687,476	平成26年度
26	1,049,688	874	86,266,476	2,642	209,879,112	平成27年度
36	1,340,697	816	74,304,582	2,850	215,608,361	平成28年度
53	1,686,193	1,030	73,901,126	3,122	232,074,130	平成29年度
40	1,518,798	1,324	100,300,918	3,305	251,420,402	平成30年度
53	1,873,256	1,179	88,734,079	3,571	286,815,470	令和元年度
67	2,662,735	1,432	110,917,229	3,478	364,412,810	令和2年度
81	3,212,597	1,602	119,426,513	3,264	365,144,542	令和3年度
57	2,221,029	1,533	114,594,808	3,107	357,526,693	令和4年度
68	19,867,188	1,272	165,648,767	2,811	254,158,298	令和5年度

第4章 その他

1 県税の変遷

税目	年度	昭和21年度	昭和22年度	昭和23年度	昭和24年度	昭和25年度
地 租 附 加 税		本税額の 200/100	地租土地賃賃価格 144/100～43.2/100	100/100	250/100	
家屋税附加税		本税額の 200/100	家屋税賃賃価格 25.5/100	125/100	250/100	
営業税附加税		本税額の 200/100	営業税利益 7.5/100			
鉱 区 税 附 加 税		本税額の 10/100	1,000坪 2円～4円	鉱区税10円～20円	15円～30円	30円～60円
県 民 税 法 人	1法人	60円	540円	540円	700円	
県 民 税 個 人	1 戸	60円	540円	540円	700円	
船 舶 税	1トン	5円～1円50銭	1種 1トン 5円～15円 2種 取得価格 25/1,000	60円～100円 5/100	60円～100円 5/100	
自 動 車 税	1両	40円～200円	1種 1両 100円～650円 2種 取得価格 25/1,000	1台 600円～3,500円 5/100	600円～3,500円 5/100	500円～14,200円
電 柱 税	1本(1基)	1円50銭～15円	5円～47円	11円～108円	11円～108円	
軌 道 税			1メートル 1円	3円	3円	
不 動 産 取 得 税		価格の 25/1,000	25/1,000	10/100	10/100	
漁 業 権 税 1 種	漁業権1権利	3円～10円	20円～120円	20円～120円	200円～1,000円	評定賃貸料
漁 業 権 税 2 種	1件 5円～30円	5円～30円	第1種定額 120/100	120/100	100/100	10/100
狩 猟 者 税	狩猟免許税 20/100	20/100	50/100	狩猟免許件数 500円～2,400円	1,800円	3,600円
芸 妓 税	芸妓酌婦1人 4円～20円	4円～20円	4円～20円			
電話加入権税 1種	1件 30円～50円	90円～250円	90円～250円	57円～1,000円 600円	電話税 1ヶ 57円～1,000円 加入 300円	
電話加入権税 2種	取得1件 50円	150円	150円	600円		
木 材 引 取 税	1石 3円	3円	3円	木材引取税 4/100	4/100	
牛 馬 税	1頭 10円	10円	10円	家畜税 1頭 15円～75円	15円～75円	50円～150円
入 湯 税	1人1泊 25銭～50銭	1円～3円	1円～3円	1円50銭～10円	1円50銭～10円	
地 租 税	本税 10/100	3.2/100	3.2/100	2.3/100	4/100	
家 屋 税 割	本税 10/100	3.2/100	3.2/100	2.3/100	4/100	
営 業 税 割	本税 10/100	3.2/100	3.2/100	5.7/100	事業税割 4/100	
特 別 所 得 税 割					特別所得税割 4/100	
遊 興 税			料理花代 10/100～75/100	10/100～75/100	遊興飲食税 10/100～75/100	40/100～100/100
ラ ジ オ 税			1個 2円50銭～5円	2円50銭～5円		
原 動 機 税			1馬力 1円50銭～5円	15円～30円	15円～30円	
果 樹 税			1本 5円～10円 収穫高 知事の定めた額	3円～8円 1貫 1円50銭～2円50銭 1反 80円～140円	3円～8円 1円50銭～2円50銭 80円～140円	3円～8円 1円50銭～2円50銭
事 業 税				法人所得 5/100～7.5/100 個人所得 5/100～7.5/100 (免税点) 4,800円	所得 5.7/100～8.6/100 収入金額 1.15/100 (免税点) 4,800円	法人所得 8/100～12/100 収入金額 2.4/100 (免税点) 25,000円
特 別 所 得 税				(免税点) 4,800円	(免税点) 4,800円	(免税点) 4,800円
鉱 産 税				販売価格 4/1,000	4/1,000	
入 湯 税				料金 20/100～50/100	20/100～50/100	40/100～100/100
酒 消 費 税				小売価格 2.5/100	2.5/100	
電 気 ガ ス 税				料金 2.5/100	5/100	
ミ シ ン 税				1キロワット72円 1台 100円～130円	100円～130円	

年度	昭和26年度	昭和27年度	昭和28年度	昭和29年度	昭和30年度
税目					
事業税	普通法人 12/100	12/100	12/100	10/100～12/100	10/100～12/100
	特別法人 2.4/100	8/100	8/100	8/100	8/100
	収入金課税法人 1.6/100	1.6/100	1.6/100	1.5/100	15/100
	第1種事業 12/100	12/100	12/100	8/100	8/100
	第2種事業 8/100	8/100	8/100	6/100 第3種4/100	6/100 第3種4/100
	免税点 2万5千円	基礎控除 3万8千円	5万円	7万	10万円
特別所得税	第1種 6.4/100 第2種 8/100 免税点 2万5千円	6.4/100 8/100 基礎控除 3万8千円	6.4/100 8/100 5万円		
遊興飲食税	花代 100/100 料理店等 40/100 宿泊・飲食 20/100 宿泊基準料金を 超える飲食40/100	100/100 40/100 20/100 40/100	100/100 20/100 10/100 20/100	100/100 20/100 10/100 20/100	100/100 20/100 10/100 20/100
自動車税	乗用車 10,000円～15,000円	10,000円～15,000円	14,000円～20,000円	8,000円～60,000円	8,000円～60,000円
	トラック 7,600円～14,300円	7,600円～14,200円	8,400円～20,000円	4,000円～36,000円	4,000円～36,000円
	バス 8,000円～18,000円	8,000円～18,000円	14,000円～50,000円	20,000円～60,000円	20,000円～60,000円
	特殊自動車 8,000円～10,000円	8,000円～10,000円	11,200円～14,000円	三輪小型車 3,300円～4,300円 二輪小型車 1,500円～2,500円 軽自動車 1,500円 その他 8,400円～11,200円 (特例 積雪地帯で減額)	3,300円～4,300円 1,500円～2,500円 1,500円 8,400円～11,200円 (特例 積雪地帯で減額)
鉦区税	小型自動車 1,000円～4,500円	1,000円～4,500円	1,400円～7,200円	積雪地帯で減額	積雪地帯で減額
	軽自動車 500円	200円			
	試掘権 千坪30円 採掘権 千坪60円 砂鉦 千坪(1町) 30円	30円 60円 30円	30円 60円 30円	30円 60円 30円	30円 60円 30円
漁業権税	評定賃貸料 10/100				
狩猟者税	1件 3,600円	2,400円	1,800円～3,600円	1,800円～3,600円	1,800円～3,600円
果樹税	1本 4円～8円	4円～8円	4円～8円	4円～8円	4円～8円
	1貫 1円50銭～2円50銭	1円50銭～2円50銭	1円50銭～2円50銭	1円50銭～2円50銭	1円50銭～2円50銭
家畜税	1頭 30円～150円	30円～150円	30円～150円	30円～150円	30円～150円
入場税	40/100～100/100	パチンコ場等1台 100円～750円	20/100～50/100 80円～750円	20/100～50/100 (29.5.17廃止) 80円～750円	
県民税				県民税法人均等割 600円	600円
				県民税法人税割 5/100 県民税個人均等割 100円 県民税個人所得割 所得税額の5%	5/100 100円 所得税額の5%
不動産取得税				不動産取得税 3/100 控除額 新築住宅特例控除 100万円	3/100 100万円
				住宅土地 60万円	60万円
県たばこ消費税				県たばこ消費税 小売価格 5/115	5/115
娯楽施設利用税				娯楽施設利用税 舞踏場等 50/100	50/100
				ローラースケート場 20/100 パチンコ等 30円～400円	20/100 30円～750円

年度	昭和31年度	昭和32年度	昭和33年度	昭和34年度	昭和35年度
税目					
県民税	均等割 法人 600円 法人税割 5.4/100 個人 均等割 100円 所得割 5.5/100	600円 5.4/100 100円 6/100	600円 5.4/100 100円 7.5/100	600円 5.4/100 100円 8/100	600円 5.4/100 100円 8/100
	収入金課税法人 1.5/100 特別法人所得 8/100 その他の法人 10/100～12/100 3以上の都道府県で営業した出資額500万円以上の法人 12/100 個人 第1種事業 8/100 第2種事業 6/100 第3種事業 4/100 基礎控除 12万円	1.5/100 8/100 10/100～12/100 12/100 6/100～8/100 6/100 4/100 12万円	1.5/100 8/100 10/100～12/100 12/100 6/100～8/100 6/100 4/100 12万円	1.5/100 8/100 10/100～12/100 12/100 6/100～8/100 6/100 4/100 12万円	1.5/100 7/100～8/100 7/100～12/100 12/100 6/100～8/100 6/100 4/100 20万円
不動産取得税	取得価格 3/100 控除額 新築住宅特例控除 100万円 住宅土地 60万円 免税点 1万円～10万円	3/100 100万円 60万円 1万円～10万円	3/100 100万円 60万円 1万円～10万円	3/100 100万円 60万円 1万円～10万円	3/100 100万円 60万円 1万円～10万円
	小売価格 8/100	8/100	8/100	8/100	8/100
県たばこ消費税	利用料金 舞踏場等 50/100 その他 10/100～30/100 利用物件 パチンコ等 1台30円～400円	50/100 10/100～30/100 パチンコ等 1台30円～400円 ゴルフ場 1回200円	50/100 10/100～30/100 20円～310円 200円	50/100 10/100～30/100 20円～310円 200円	50/100 10/100～30/100 20円～310円 100円～300円 ゴルフ練習場 1回30円
	花代 30/100 料理店等飲食 15/100 旅館宿泊 5/100～10/100 基礎控除 500円 飲食店飲食 10/100 免税点 5/100 100円以下	料理店等飲食 15/100 免税点 1人1回の料金 300円以下 1品の価格 150円以下 旅館宿泊 10/100 基礎控除 500円 免税点 1人1回の料金 800円以下	料理店等飲食 15/100 免税点 1人1回の料金 300円以下 1品の価格 150円以下 旅館宿泊 10/100 基礎控除 500円 免税点 1人1回の料金 800円以下	料理店等飲食 15/100 免税点 1人1回の料金 300円以下 1品の価格 150円以下 旅館宿泊 10/100 基礎控除 500円 免税点 1人1回の料金 800円以下	料理店等飲食 15/100 免税点 1人1回の料金 300円以下 1品の価格 150円以下 旅館宿泊 10/100 基礎控除 500円 免税点 1人1回の料金 800円以下
遊興飲食税	乗用車 7,500円～60,000円 トラック 4,000円～32,000円 バス 9,000円～40,000円 三輪小型自動車 2,700円～5,000円 二輪小型自動車 2,500円～3,000円 軽自動車 1,500円～3,000円 その他 6,000円～17,000円 (積雪地の減額)	7,500円～60,000円 4,000円～60,000円 18,000円～45,000円 2,700円～10,000円 2,500円～3,000円 1,500円～3,000円 6,000円～17,000円	7,500円～60,000円 4,000円～60,000円 18,000円～45,000円 2,700円～10,000円 2,500円～3,000円 1,500円～3,000円 6,000円～17,000円	7,500円～60,000円 4,000円～60,000円 18,000円～45,000円 2,700円～10,000円 2,500円～3,000円 1,500円～3,000円 6,000円～17,000円	7,500円～60,000円 4,000円～60,000円 18,000円～45,000円 2,700円～10,000円 2,500円～3,000円 1,500円～3,000円 6,000円～17,000円
	試掘権1千坪 30円 採掘権1千坪 60円 砂鉱権1千坪 30円	30円 60円 30円	30円 60円 30円	30円 60円 30円	90円 180円 河床1,000メートル 270円 100アール90円
自動車税	1件 1,800円～3,600円	1,800円～3,600円	900円～3,600円	900円～3,600円	900円～3,600円
固定資産税	1.4/100	1.4/100	1.4/100	1.4/100	1.4/100
果樹税	1本 8円～30円				
家畜税	1頭 30円～150円	30円～150円			
軽油引取税	1kl 6,000円	8,000円	8,000円	10,400円	10,400円

税目	年度	昭和36年度	昭和37年度	昭和38年度	昭和39年度	昭和40年度
県民税	均等割	600円	600円	600円	600円	600円
	法人税割	5.4/100	5.4/100	5.4/100	5.4/100	5.4/100
個人所得割	均等割	100円	100円	100円	100円	100円
	所得割	8/100	2/100・4/100	2/100・4/100	2/100・4/100	2/100・4/100
事業税	収入金課税法人	1.5/100	1.5/100	1.5/100	1.5/100	1.5/100
	特別法人所得	7/100～8/100	6/100～8/100	6/100～8/100	6/100～8/100	6/100～8/100
	その他の法人	7/100～12/100	6/100～12/100	6/100～12/100	6/100～12/100	6/100～12/100
	3以上の都道府県において事務所又は事業所を設けて事業を行う法人で資本(又は出資)金額が1,000万円以上	8/100～12/100	8/100～12/100	8/100～12/100	8/100～12/100	8/100～12/100
個人	第1種事業	6/100～8/100	5/100	5/100	5/100	5/100
	第2種事業	6/100	4/100	4/100	4/100	4/100
	第3種事業	4/100	3/100～5/100	3/100～5/100	3/100～5/100	3/100～5/100
事業主控除	20万円	20万円	20万円	22万円	24万円	
不動産取得税	取得価格	3/100	3/100	3/100	3/100	3/100
	控除額	新築住宅特例控除 100万円 住宅土地 60万円 免税点 1万円～10万円	100万円 60万円 1万円～10万円	100万円 60万円 1万円～10万円	150万円 150万円か床面積の2倍の価格(200平方メートルを限度とする) 5万円～15万円	150万円 左同 5万円～15万円
県たばこ消費税	小売価格	8/100	本数×定率 9/100	9/100	9/100	9/100
娯楽施設利用税	利用料金	舞踏場等 15/100 その他 30/100	10/100 30/100	10/100 30/100	10/100 30/100	10/100 30/100
	利用物件	パチンコ 20円～310円 ゴルフ場1回 100円～600円 ゴルフ練習場1回 30円	20円～310円 100円～600円 30円	20円～310円 100円～600円 30円	20円～310円 100円～600円 30円	20円～310円 100円～600円 30円
	料理店・貸席・バー カフェー等	15/100 宿泊及び上記以外 10/100 旅館宿泊 10/100 “(基礎控除) 500円 “(免税点) 1,000円 飲食店(免税点) 500円	3,000円を超えるもの 15/100 3,000円以下のもの 10/100 旅館宿泊 10/100 “(基礎控除) 800円 “(免税点) 1,000円 (免税点) 500円	15/100 10/100 10/100 800円 1,000円 500円	15/100 10/100 10/100 800円 1,000円 500円	15/100 10/100 10/100 800円 1,000円 500円
自動車税	乗用車	7,500円～60,000円	6,000円～60,000円	6,000円～60,000円	6,000円～60,000円	6,000円～90,000円
	トラック	5,000円～24,000円	5,000円～24,000円	5,000円～24,000円	5,000円～24,000円	5,000円～24,000円
	8トンを超えるもの 1トン増すごとに 4,000円を加算した額	左同	左同	左同	左同	左同
	バス	11,000円～50,000円	11,000円～50,000円	11,000円～50,000円	11,000円～50,000円	11,000円～50,000円
三輪小型自動車	3,200円～6,000円	3,200円～6,000円	3,200円～6,000円	3,200円～6,000円	3,200円～6,000円	
	その他	6,000円～17,000円	6,000円～17,000円	6,000円～17,000円	6,000円～17,000円	6,000円～17,000円
鉱区税	試掘権100アール	90円	90円	90円	90円	90円
	探掘権100アール	180円	180円	180円	180円	180円
	砂鉱権	270円	270円	270円	270円	270円
	河床1,000メートル	90円	90円	90円	90円	90円
狩猟者税	900円～3,600円	900円～3,600円	狩猟免許税 450円～1,500円	450円～1,500円	450円～1,500円	
固定資産税	1.4/100	1.4/100	1.4/100	1.4/100	1.4/100	
果樹税						
家畜税						
軽油引取税	12,500円	12,500円	12,500円	15,000円	15,000円	
入猟税			350円～1,000円	350円～1,000円	350円～1,000円	

年度	昭和41年度	昭和42年度	昭和43年度	昭和44年度	昭和45年度	昭和46年度	
税目							
県民税	(法人)均等割 600円 法人税割 5.8/100 (個人)均等割 100円 所得割 2/100・4/100	600円～1,000円 5.8/100 100円 2/100・4/100	600円～1,000円 5.8/100 100円 2/100・4/100	600円～1,000円 5.8/100 100円 2/100・4/100	600円～1,000円 5.8/100 100円 2/100・4/100	600円～1,000円 5.8/100 100円 2/100・4/100	600円～1,000円 5.8/100 101円 2/100・4/100
	(法人)取入金課税法人 1.5/100 特別法人所得 6/100～8/100 その他の法人 6/100～12/100 3以上の都道府県において事務所又は事業所を設けて事業を行う法人で資本(又は出資)金額が1,000万円以上 8/100～12/100 (個人)第1種事業 5/100 第2種事業 4/100 第3種事業 3/100～5/100 事業主控除 25万円	1.5/100 6/100～8/100 6/100～12/100 左同 8/100～12/100 5/100 4/100 3/100～5/100 27万円	1.5/100 6/100～8/100 6/100～12/100 左同 8/100～12/100 5/100 4/100 3/100～5/100 27万円	1.5/100 6/100～8/100 6/100～12/100 左同 8/100～12/100 5/100 4/100 3/100～5/100 27万円	1.5/100 6/100～8/100 6/100～12/100 左同 8/100～12/100 5/100 4/100 3/100～5/100 27万円	1.5/100 6/100～8/100 6/100～12/100 左同 8/100～12/100 5/100 4/100 3/100～5/100 32万円	1.5/100 6/100～8/100 6/100～12/101 左同 8/100～12/101 5/100 4/100 3/100～5/100 36万円
事業税	取得価格 3/100 控除額 新築住宅特別控除 150万円 住宅土地 150万円か床面積の2倍の価格(200平方メートルを限度とする) 免税点 5万円～15万円	3/100 150万円 左同 5万円～15万円	3/100 150万円 左同 5万円～15万円	3/100 150万円 左同 5万円～15万円	3/100 150万円 左同 5万円～15万円	3/100 150万円 左同 5万円～15万円	3/100 150万円 左同 5万円～15万円
	本数×定率 9/100	10.3/100	10.3/100	10.3/100	10.3/100	10.3/100	
県たばこ税	利用料金 舞踏場等 10/100 その他 30/100	10/100 30/100	10/100 30/100	10/100 30/100	10/100 30/100	10/100 30/100	
娯楽施設利用税	利用物件 パチンコ等1台 20円～310円 ゴルフ場1回 150円～900円 ゴルフ練習場1回 30円	20円～310円 150円～900円 30円	20円～310円 150円～900円 30円	20円～310円 150円～900円 30円	20円～310円 150円～900円 30円	20円～310円 150円～900円 30円	20円～310円 150円～800円 30円
	3,000円を超えるもの 15/100 3,000円以下のもの 10/100 旅館宿泊 10/100 “(基礎控除) 800円 “(免税点) 1,200円 飲食店(免税点) 600円	15/100 10/100 10/100 800円 1,200円 600円	15/100 10/100 10/100 800円 1,200円 600円	15/100 10/100 10/100 800円 1,200円 600円	15/100 10/100 10/100 800円 1,600円 800円	15/100 10/100 10/100 800円 1,600円 800円	15/100 10/100 10/100 1,000円 1,800円 800円
料理飲食等消費税	乗用車 6,000円～90,000円 トラック 5,000円～24,000円 8トンを超えるもの 1トン増すごとに 24,000円に4,000円 を加算した額 バス 11,500円～75,000円 三輪小型自動車 3,200円～9,000円 その他 6,000円～17,000円	6,000円～90,000円 5,000円～24,000円 左同 11,500円～75,000円 3,200円～9,000円 6,000円～17,000円	6,000円～90,000円 5,000円～24,000円 左同 11,500円～75,000円 3,200円～9,000円 6,000円～17,000円	6,000円～90,000円 5,000円～24,000円 左同 11,500円～75,000円 3,200円～9,000円 6,000円～17,000円	6,000円～90,000円 5,000円～24,000円 左同 11,500円～75,000円 3,200円～9,000円 6,000円～17,000円	6,000円～90,000円 5,000円～24,000円 左同 11,500円～75,000円 3,200円～9,000円 6,000円～17,000円	6,000円～90,000円 5,000円～24,000円 左同 11,500円～75,000円 3,200円～9,000円 6,000円～17,000円
	ボレーリング場 1プレーン 2,000円～ 53,000円	30円	30円	30円	2,000円～ 53,700円	2,000円～ 53,700円	2,000円～ 53,700円
自動車税	試験100アール (※石油可燃性ガス 鉱区は2/3) 90円 採掘 “ 180円 砂鉱 “ 90円	左同 90円 180円 90円	左同 90円 180円 90円	左同 90円 180円 90円	左同 90円 180円 90円	左同 90円 180円 90円	左同 90円 180円 90円
	狩猟免許税 450円～1,500円	450円～1,500円	450円～1,500円	450円～1,500円	450円～1,500円	1,500円～4,500円	
固定資産税	1.4/100	1.4/100	1.4/100	1.4/100	1.4/100	1.4/100	
自動車取得税			3/100 免税点 10万円	3/100 10万円	3/100 15万円	3/100 15万円	
軽油引取税	1klにつき 15,000円	15,000円	15,000円	15,000円	15,000円	15,000円	
入猟税	350円～1,000円	350円～1,000円	350円～1,000円	350円～1,000円	350円～1,000円	350円～1,000円	

税目	年度	昭和47年度	昭和48年度	昭和49年度	昭和50年度	昭和51年度	昭和52年度	
県民税	(法人)均等割	600円～1,000円	600円～1,000円	600円～1,000円	600円～1,000円	1,800円～6,000円	2,000円～20,000円	
	法人税割	5.6/100	5.6/100	5.2/100 (49.5.1から)	5.2/100	5.2/100	5.2/100	
	(個人)均等割	100円	100円	100円	100円	300円	300円	
	所得割	2/100-4/100	2/100-4/100	2/100-4/100	2/100-4/100	2/100-4/100	2/100-4/100	
事業税	(法人)収入金課税法人	1.5/100	1.5/100	1.5/100	1.5/100	1.5/100	1.5/100	
	特別法人所得	6/100～8/100	6/100～8/100	6/100～8/100	6/100～8/100	6/100～8/100	6/100～8/100	
	その他の法人	6/100～12/100	6/100～12/100	6/100～9/100	6/100～9/100	6/100～9/100	6/100～9/100	
	3以上の都道府県において事務所又は事業所を設けて事業を行う法人で資本(又は出資)金額が1,000万円以上	8/100～12/100	8/100～12/100	8/100～12/100	8/100～12/100	8/100～12/100	8/100～12/100	
	(個人)第1種事業	5/100	5/100	5/100	5/100	5/100	5/100	
	第2種事業	4/100	4/100	4/100	4/100	4/100	4/100	
	第3種事業	3/100～5/100	3/100～5/100	3/100～5/100	3/100～5/100	3/100～5/100	3/100～5/100	
	事業主控除	60万円	80万円	150万円	180万円	200万円	220万円	
	不動産取得税	取得価格	3/100	3/100	3/100	3/100	3/100	3/100
		控除額 新築住宅特例控除 150万円 住宅土地 150万円か床面積の2倍の価格(200平方メートルを限度とする)	230万円	230万円	230万円	230万円	350万円	350万円
	免税点	5万円～15万円	10万円～23万円	10万円～23万円	10万円～23万円	10万円～23万円	10万円～23万円	
	本数×定率	10.3/100	10.3/100	10.3/100	10.3/100	10.3/100	10.3/100	
娯楽施設利用税	利用料金							
	舞踏場等 その他	10/100	10/100	10/100	10/100	10/100	10/100	
	利用物件							
	パチンコ等1台	20円～310円	20円～310円	20円～310円	20円～310円	20円～310円	30円～500円	
	ゴルフ場1回	150円～800円	200円～1,000円	200円～1,000円	100円～1,000円	100円～1,000円	400円～1,500円	
料理飲食等消費税	料理店・キャバレー・カフェ・バー・飲食店等	10/100	10/100	10/100	10/100	10/100	10/100	
	旅館宿泊	10/100	10/100	10/100	10/100	10/100	10/100	
自動車税	乗用車	6,000円～90,000円	6,000円～60,000円	6,000円～60,000円	6,000円～60,000円	7,000円～117,000円	7,000円～117,000円	
	トラック	5,000円～24,000円	5,000円～24,000円	5,000円～24,000円	5,000円～24,000円	5,000円～32,000円	6,000円～32,000円	
	8トンを超えるもの	4,000円～5,000円	左 同	左 同	左 同	3,600円～5,000円	左 同	
	1トンを増すごとに							
	4,000円～5,000円を加算した額							
鉱区税	バス	11,500円～50,000円	11,500円～50,000円	11,500円～50,000円	11,500円～50,000円	11,500円～65,000円	11,500円～65,000円	
	三輪小型自動車	3,200円～9,000円	3,200円～9,000円	3,200円～9,000円	3,200円～9,000円	3,700円～5,000円	3,700円～5,000円	
	その他	6,000円～17,000円	6,000円～17,000円	6,000円～17,000円	6,000円～17,000円			
	試験100アール(※石油可燃性ガス鉱区は2/3)	90円	90円	90円	90円	90円	180円	
狩猟免許税	採掘	180円	180円	180円	180円	180円	360円	
	砂鉱	90円	90円	90円	90円	90円	180円	
固定資産税	1.4/100	1.4/100	1.4/100	1.4/100	1.4/100	1.4/100		
自動車取得税	自動車の取得価額	3/100		3/100	3/100	3/100	3/100	
	免税点 15万円	15万円		30万円	30万円	30万円	30万円	
軽油引取税	1ℓにつき	15,000円	15,000円	15,000円	15,000円	19,500円	19,500円	
入猟税	1,000円～3,000円	1,000円～3,000円	1,000円～3,000円	1,000円～3,000円	1,000円～3,000円	2,000円～6,000円		

税目	年度	昭和53年度	昭和54年度	昭和55年度	昭和56年度	昭和57年度	昭和58年度	
県民税	(法人)均等割 2,000円～200,000円 法人税割 5.2/100	2,000円～200,000円 5.2/100	2,000円～200,000円 5.2/100	2,000円～200,000円 5.2/100	2,000円～200,000円 5.0/100	2,000円～200,000円 6.0/100(5.0/100)	4,000円～300,000円 6.0/100(5.0/100)	
	(個人)均等割 300円 所得割 2/100-4/100	300円 2/100-4/100	300円 2/100-4/100	500円 2/100-4/100	500円 2/100-4/100	500円 2/100-4/100	500円 2/100-4/100	
事業税	(法人)収入金課税法人 1.5/100 特別法人所得 6/100～8/100 その他の法人 6/100～12/100 ～12/100 3以上の都道府県に おいて事務所又は 事業所を設けて事業 を行う法人で資本 (又は出資)金額が 1,000万円以上 8/100～12/100	1.5/100 6/100～8/100 6/100～12/100 ～12/100 左 同	1.5/100 6/100～8/100 6/100～12/100 ～12/100 左 同	1.5/100 6/100～8/100 6/100～9/100 ～12/100 左 同	1.5/100 6/100～8/100 6/100～9/100 ～12/100 左 同	1.5/100 6/100～8/100 6/100～9/100 ～12/100 左 同	1.5/100 6/100～8/100 6/100～9/100 ～12/100 左 同	
	(個人)第1種事業 5/100 第2種事業 4/100 第3種事業 3/100～5/100 事業主控除 220万円	5/100 4/100 3/100～5/100 220万円	5/100 4/100 3/100～5/100 220万円	5/100 4/100 3/100～5/100 220万円	5/100 4/100 3/100～5/100 220万円	5/100 4/100 3/100～5/100 220万円	5/100 4/100 3/100～5/100 220万円	5/100 4/100 3/100～5/100 220万円
不動産取得税	取得価格 3/100 控除額 新築住宅特例控除 350万円 住宅土地 150万円か床面積 の2倍の価格(200 平方米を限度とする)	3/100 350万円 左 同	3/100 350万円 左 同	3/100 350万円 左 同	4/100 住宅については3/100 56.7.1～61.6.30まで の取得に限る 420万円 左 同	4/100 左 同 420万円 左 同	4/100 左 同 420万円 左 同	
	免税点 10万円～23万円	10万円～23万円	10万円～23万円	10万円～23万円	10万円～23万円	10万円～23万円	10万円～23万円	
県たばこ消費税	本数×定率 10.3/100	10.3/100	10.3/100	10.3/100	10.3/100	10.3/100	10.3/100	
娯楽施設利用税	利用料金 舞踏場等 その他 10/100 利用物件 パチンコ等1台 30円～500円 ゴルフ場1回 400円～1,500円 ゴルフ練習場1回 30円～90円 ボーリング場 1レーン 1,500円～53,700円 まあじやん場1卓 200円～1,500円	10/100 400円～1,500円 30円～90円 1,500円～53,700円 200円～1,500円	10/100 400円～1,500円 30円～90円 1,500円～53,700円 200円～1,500円	10/100 30円～500円 400円～1,500円 30円～90円 1,500円～53,700円 200円～1,500円	10/100 30円～500円 400円～1,500円 30円～90円 1,500円～53,700円 200円～1,500円	10/100 30円～500円 400円～1,500円 30円～90円 1,500円～53,700円 200円～1,500円	10/100 40円～500円 400円～1,650円 40円～100円 1,500円～53,700円 200円～1,500円	10/100 40円～500円 400円～1,650円 40円～100円 1,500円～53,700円 200円～1,500円
	料理店・キャバレー・ カフェ・バー・飲食 店等 10/100 旅館宿泊 10/100 " (基礎控除) 2,000円 " (免税点) 4,000円 飲食店(免税点) 2,000円	10/100 10/100 2,000円 4,000円 2,000円	10/100 10/100 2,000円 4,000円 2,000円	10/100 10/100 2,000円 4,000円 2,000円	10/100 10/100 2,000円 4,000円 2,000円	10/100 10/100 2,000円 4,000円 2,500円 (58.1.1から) 4,000円 2,500円	10/100 10/100 2,500円 5,000円 2,500円	10/100 10/100 2,500円 5,000円 2,500円
自動車税	乗用車 7,000円～117,000円 トラック 6,000円～32,000円 トンを超えるもの 1トン増すごとに 3,600円～5,000円 を加算した額 バス 11,500円～65,000円 三輪小型自動車 3,700円～5,000円	7,000円～129,000円 6,000円～35,000円 左 同 3,600円～5,500円 11,500円～72,000円 3,700円～5,500円	7,000円～129,000円 6,000円～35,000円 左 同 3,600円～5,500円 11,500円～72,000円 3,700円～5,500円	7,000円～129,000円 6,000円～35,000円 左 同 3,600円～5,500円 11,500円～72,000円 3,700円～5,500円	7,000円～129,000円 6,000円～35,000円 左 同 3,600円～5,500円 11,500円～72,000円 3,700円～5,500円	7,000円～129,000円 6,000円～35,000円 左 同 3,600円～5,500円 11,500円～72,000円 3,700円～5,500円	7,000円～129,000円 6,000円～35,000円 左 同 3,600円～5,500円 11,500円～72,200円 3,700円～5,500円	7,000円～129,000円 6,000円～35,000円 左 同 3,600円～5,500円 11,500円～72,200円 3,700円～5,500円
	試験100アル (※石油可燃性ガス 缶区は2/3) 採掘 " 180円 砂 " 360円 砂 " 180円	左 同 180円 360円 180円	左 同 180円 360円 180円	左 同 180円 360円 180円	左 同 180円 360円 180円	左 同 180円 360円 180円	左 同 200円 400円 200円	左 同 200円 400円 200円
狩猟者登録税	3,000円～9,000円	3,000円～9,000円	3,000円～9,000円	3,000円～9,000円	3,000円～9,000円	3,000円～9,000円	3,300円～10,000円	
固定資産税	1.4/100	1.4/100	1.4/100	1.4/100	1.4/100	1.4/100	1.4/100	
自動車取得税	自動車の取得価額 3/100 軽自動車以外の 自家用車 (49.4.1～55.3.31の 取得車) 5/100 免税点 15万円 (49.4.1～55.3.31の 取得車) 30万円	3/100 左 同 5/100 15万円 左 同 30万円	3/100 左 同 5/100 15万円 左 同 30万円	3/100 軽自動車以外の 自家用車 (49.4.1～58.3.31の 取得車) 5/100 15万円 (49.4.1～58.3.31の 取得車) 30万円	3/100 左 同 5/100 15万円 左 同 30万円	3/100 左 同 5/100 15万円 左 同 30万円	3/100 軽自動車以外の 自家用車 (49.4.1～60.3.31の 取得車) 5/100 15万円 (49.4.1～60.3.31の 取得車) 30万円	3/100 軽自動車以外の 自家用車 (49.4.1～60.3.31の 取得車) 5/100 15万円 (49.4.1～60.3.31の 取得車) 30万円
	軽油引取税	1klにつき 19,500円 (51.4.1～54.5.31 までの暫定措置)	1klにつき 24,300円 (但し54.6.1～60.3.31 までの暫定措置)	24,300円 左 同	24,300円 左 同	24,300円 左 同	24,300円 左 同	24,300円 左 同
入猟税	2,000円～6,000円	2,000円～6,000円	2,000円～6,000円	2,000円～6,000円	2,000円～6,000円	2,000円～6,000円	2,200円～6,500円	
核燃料税	5%	5%	5%	5%	5%	5%	7%	

税目	年度	昭和59年度	昭和60年度	昭和61年度	昭和62年度	昭和63年度
県民税	(法人)均等割	10,000円～750,000円 法人税率 6.0/100(5.0/100)	10,000円～750,000円 6.0/100(5.0/100)	10,000円～750,000円 6.0/100(5.0/100)	10,000円～750,000円 6.0/100(5.0/100)	10,000円～750,000円 6.0/100(5.0/100)
	(個人)均等割	500円 所得割 2/100・4/100	700円 2/100・4/100	700円 2/100・4/100	700円 2/100・4/100	700円 2/100・3/100・4/100 県民税利子割(新設) 5/100
事業税	(法人)収入金課税法人	1.5/100	1.5/100	1.5/100	1.5/100	1.5/100
	特別法人所得	6/100～8/100	6/100～8/100	6/100～8/100	6/100～8/100	6/100～8/100
	その他の法人	6/100～12/100 ～12/100	6/100～12/100	～12/100	6/100～9/100 ～12/100	6/100～9/100 ～12/100
	3以上の都道府県において事務所又は事業所を設けて事業を行う法人で資本(又は出資)金額が1,000万円以上	8/100～12/100	8/100～12/100	8/100～12/100	8/100～12/100	8/100～12/100
	(個人)第1種事業	5/100	5/100	5/100	5/100	5/100
	第2種事業	4/100	4/100	4/100	4/100	4/100
	第3種事業	3/100～5/100	3/100～5/100	3/100～5/100	3/100～5/100	3/100～5/100
	事業主控除	220万円	240万円	240万円	240万円	240万円
	取得価額	4/100 住宅については3/100 56.7.1～64.6.30までの取得に限る 新築住宅特例控除 420万円 住宅土地 150万円か床面積の2倍の価格(200平方メートルを限度とする)	4/100 住宅については3/100 56.7.1～64.6.30までの取得に限る	4/100 住宅については3/100 56.7.1～64.6.30までの取得に限る	4/100 住宅については3/100 56.7.1～64.6.30までの取得に限る	4/100 住宅については3/100 56.7.1～64.6.30までの取得に限る
	免税点	10万円～23万円	10万円～23万円	10万円～23万円	10万円～23万円	10万円～23万円
県たばこ消費税	本数×定率	10.3/100	従価割額 8.1% 従量割額 200円	従価割額 8.1% 従量割額 200円 但し61.5.1～63.3.31までは360円	従価割額 8.1% 従量割額 200円 但し61.5.1～64.3.31までは360円	左 同
	利用料金	10/100	10/100	10/100	10/100	10/100
娯楽施設利用税	利用物件	10/100	10/100	10/100	10/100	10/100
	パチンコ等1台	40円～550円	40円～550円	40円～550円	40円～550円	40円～550円
	ゴルフ場1回	450円～1,650円	450円～1,650円	450円～1,650円	450円～1,650円	450円～1,650円
	ゴルフ練習場1回	40円～100円	40円～100円	40円～100円	40円～100円	40円～100円
	ホールンク場 1しーん	1,500円～53,700円	1,500円～53,700円	1,500円～53,700円	1,500円～53,700円	1,500円～53,700円
料理飲食等消費税	まあじゅん場1卓	200円～1,500円	200円～1,500円	200円～1,500円	200円～1,500円	200円～1,500円
	200円～1,500円	200円～1,500円	200円～1,500円	200円～1,500円	200円～1,500円	
	料理店・キャバレー・ カフェ・バー・飲食 店等	10/100	10/100	10/100	10/100	10/100
	旅館宿泊	10/100	10/100	10/100	10/100	10/100
自動車税	乗用車	7,500円～148,500円	7,500円～148,500円	7,500円～148,500円	7,500円～148,500円	7,500円～148,500円
	トラック	6,500円～40,500円 8トンを超えるもの 1トン増すごとに 3,800円～6,300円 を加算した額	6,500円～40,500円	6,500円～40,500円	6,500円～40,500円	6,500円～40,500円
	バス	12,000円～83,000円	12,000円～83,000円	12,000円～83,000円	12,000円～83,000円	12,000円～83,000円
	三輪小型自動車	3,900円～6,000円	3,900円～6,000円	3,900円～6,000円	3,900円～6,000円	3,900円～6,000円
鉱区税	試掘100アール (※石油可燃性ガス 鉱区は2/3)	200円	200円	200円	200円	200円
	採掘 "	400円	400円	400円	400円	400円
	砂鉱 "	200円	200円	200円	200円	200円
狩猟者登録税	3,300円～10,000円	3,300円～10,000円	3,300円～10,000円	3,300円～10,000円	3,300円～10,000円	
固定資産税	1.4/100	1.4/100	1.4/100	1.4/100	1.4/100	
自動車取得税	自動車の取得価格	3/100	3/100	3/100	3/100	3/100
	軽自動車以外の 自家用車 (49.4.1～60.3.31の 取得車) 5/100 免税点 15万円 (49.4.1～60.3.31の 取得車) 30万円	(49.4.1～63.3.31の 取得車) 5/100 15万円 (49.4.1～63.3.31の 取得車) 30万円	(49.4.1～63.3.31の 取得車) 5/100 15万円 (49.4.1～63.3.31の 取得車) 30万円	(49.4.1～63.3.31の 取得車) 5/100 15万円 (49.4.1～63.3.31の 取得車) 30万円	(49.4.1～68.3.31の 取得車) 5/100 15万円 (49.4.1～68.3.31の 取得車) 30万円	(49.4.1～68.3.31の 取得車) 5/100 15万円 (49.4.1～68.3.31の 取得車) 30万円
軽油引取税	1klにつき 24,300円 (但し54.6.1～60.3.31 までの暫定措置)	24,300円 (但し54.6.1～63.3.31 までの暫定措置)	24,300円 (但し54.6.1～63.3.31 までの暫定措置)	24,300円 (但し54.6.1～68.3.31 までの暫定措置)	24,300円 (但し54.6.1～68.3.31 までの暫定措置)	
入猟税	2,200円～6,500円	2,200円～6,500円	2,200円～6,500円	2,200円～6,500円	2,200円～6,500円	
核燃料税	7%	7%	7%	7%	7%	

税目	年度	平成元年度	平成2年度	平成3年度	平成4年度	平成5年度
県民税	(法人) 均等割 10,000円 ～750,000円 法人税割 6.0/100(5.0/100)		10,000円 ～750,000円	10,000円 ～750,000円	10,000円 ～750,000円	10,000円 ～750,000円
	(個人) 均等割 700円 所得割 2/100-4/100 (利子割) 5/100		700円 2/100-4/100	700円 2/100-4/100	700円 2/100-4/100	700円 2/100-4/100
事業税	(法人) 収入金課税法人 1.5/100 特別法人所得 6/100～8/100 その他の法人 6/100～12/100 ～12/100		1.5/100 6/100～8/100 6/100～12/100 ～12/100	1.5/100 6/100～8/100 6/100～12/100 ～12/100	1.5/100 6/100～8/100 6/100～12/100 ～12/100	1.5/100 6/100～8/100 6/100～9/100 ～12/100
	3以上の都道府県に おいて事務所又は 事業所を設けて事業 を行う法人で資本 (又は出資)金額が 1,000万円以上 8/100～12/100		左 同	左 同	左 同	左 同
	(個人) 第1種事業 5/100 第2種事業 4/100 第3種事業 3/100～5/100 事業主控除 240万円		8/100～12/100 5/100 4/100 3/100～5/100 240万円	8/100～12/100 5/100 4/100 3/100～5/100 240万円	8/100～12/100 5/100 4/100 3/100～5/100 240万円	8/100～12/100 5/100 4/100 3/100～5/100 270万円
	取得価格 4/100 住宅については3/100 56.7.1～4.6.30まで の取得に限る 新築住宅特例控除 1,000万円 住宅土地 150万円か床面積 の2倍の価格(200 平方米を限度とする) 免税点 10万円～23万円		4/100 住宅については3/100 56.7.1～4.6.30まで の取得に限る 1,000万円 左 同	4/100 住宅については3/100 56.7.1～4.6.30まで の取得に限る 1,000万円 左 同	4/100 住宅については3/100 56.7.1～4.6.30まで の取得に限る 1,000万円 左 同	4/100 住宅については3/100 56.7.1～4.6.30まで の取得に限る 1,000万円 左 同
不動産取得税		10万円～23万円	10万円～23万円	10万円～23万円	10万円～23万円	
県たばこ税	1,000本につき 1,129円	1,000本につき 1,129円	1,000本につき 1,129円	1,000本につき 1,129円	1,000本につき 1,129円	
ゴルフ場利用税	1人1日につき 350円～1,200円	1人1日につき 350円～1,200円	1人1日につき 350円～1,200円	1人1日につき 350円～1,200円	1人1日につき 350円～1,200円	
特別地方消費税	税率 3/100 免税点 料理店・飲食店等 5,000円 旅館における宿泊を 伴う利用行為 10,000円 旅館における宿泊を 伴わない利用行為 5,000円		5,000円 10,000円 5,000円	(3.7.1から) 7,500円 15,000円 7,500円	7,500円 15,000円 7,500円	7,500円 15,000円 7,500円
	乗用車 7,500円～111,000円 トラック 6,500円～40,500円 8トンを超えるもの 1トン増すごとに 3,800円～6,300円 を加算した額 バス 12,000円～83,000円 三輪小型自動車 3,900円～6,000円		7,500円～111,000円 6,500円～40,500円 左 同 12,000円～83,000円 3,900円～6,000円	7,500円～111,000円 6,500円～40,500円 左 同 12,000円～83,000円 3,900円～6,000円	7,500円～111,000円 6,500円～40,500円 左 同 12,000円～83,000円 3,900円～6,000円	7,500円～111,000円 6,500円～40,500円 左 同 12,000円～83,000円 3,900円～6,000円
鉱区税	試験100アール (※石油可燃性ガス 鉱区は2/3)		左 同	左 同	左 同	左 同
	採掘 "		200円	200円	200円	200円
	砂鉱 "		400円	400円	400円	400円
	砂 "		200円	200円	200円	200円
狩猟者登録税	3,300円～10,000円	3,300円～10,000円	3,300円～10,000円	3,300円～10,000円	3,300円～10,000円	
固定資産税	1.4/100	1.4/100	1.4/100	1.4/100	1.4/100	
自動車取得税	自動車の取得価額 3/100 軽自動車以外の 自家用車 (49.4.1～5.3.31の 取得車) 5/100 免税点 15万円 (49.4.1～5.3.31の 取得車) 30万円		3/100 (49.4.1～5.3.31の 取得車) 5/100 (2.4.1～5.3.31の 取得車) 50万円	3/100 (49.4.1～5.3.31の 取得車) 5/100 (2.4.1～5.3.31の 取得車) 50万円	3/100 (49.4.1～5.3.31の 取得車) 5/100 (2.4.1～5.3.31の 取得車) 50万円	3/100 (49.4.1～5.3.31の 取得車) 5/100 (2.4.1～5.3.31の 取得車) 50万円
	1kilにつき 24,300円 (54.6.1～5.3.31 までの暫定措置)		左 同	左 同	左 同	24,300円 (54.6.1～5.11.30 までの暫定措置) 32,100円 (5.12.1～10.3.31 までの暫定措置)
軽油引取税						
入猟税	2,200円～6,500円	2,200円～6,500円	2,200円～6,500円	2,200円～6,500円	2,200円～6,500円	
核燃料税	7%	7%	7%	7%	7%	

年度	平成6年度	平成7年度	平成8年度	平成9年度
税目				
県民税	(法人)均等割 10,000円 ～750,000円 法人税割 5.8/100(5.0/100) (個人)均等割 700円 所得割 2/100・4/100 (利子割) 5/100	20,000円 ～800,000円 5.8/100(5.0/100) 700円 2/100・4/100 5/100	20,000円 ～800,000円 5.8/100(5.0/100) 1,000円 2/100・4/100 5/100	20,000円 ～800,000円 5.8/100(5.0/100) 1,000円 2/100・3/100 5/100
事業税	(法人)収入金課税法人 1.5/100 特別法人所得 6/100～8/100 その他の法人 6/100～12/100 ～12/100 3以上の都道府県において 事務所又は事業所を設けて 事業を行う法人で資本(出 資)の額が1,000万円以上 8/100～12/100 (個人)第1種事業 5/100 第2種事業 4/100 第3種事業 3/100～5/100 事業主控除 270万円	1.5/100 6/100～8/100 6/100～12/100 ～12/100 左 同 8/100～12/100 5/100 5/100 4/100 3/100～5/100 270万円	1.5/100 6/100～8/100 6/100～12/100 ～12/100 左 同 8/100～12/100 5/100 5/100 4/100 3/100～5/100 270万円	1.5/100 6/100～8/100 6/100～12/100 ～12/100 左 同 8/100～12/100 5/100 5/100 4/100 3/100～5/100 270万円
地方消費税				(創設) 25/100
不動産取得税	取得価格 4/100 住宅については3/100 56.7.1～7.6.30まで の取得に限る 新築住宅特例控除 1,000万円 住宅土地 150万円か床面積 の2倍の価格(200 平方メートルを限度とする) 免税点 10万円～23万円	4/100 住宅については3/100 57.7.1～10.6.30まで の取得に限る 新築住宅特例控除 1,000万円 左 同	4/100 住宅については3/100 57.7.1～10.6.30まで の取得に限る 1,000万円 左 同	4/100 住宅については3/100 56.7.1～13.6.30まで の取得に限る 1,200万円 左 同
県たばこ税	1,000本につき 1,129円 但し、旧3級品については は当分の間1,000本に つき 536円	1,000本につき 1,129円 但し、旧3級品については は当分の間1,000本に つき 536円	1,000本につき 1,129円 但し、旧3級品については は当分の間1,000本に つき 536円	1,000本につき 692円 但し、旧3級品については は当分の間1,000本に つき 329円
ゴルフ場利用税	1人1日につき 350円～1,200円	1人1日につき 350円～1,200円	1人1日につき 350円～1,200円	1人1日につき 350円～1,200円
特別地方消費税	税率 3/100 免税点 料理店・飲食店等 7,500円 旅館における宿泊を 伴う利用行為 15,000円 旅館における宿泊を 伴わない利用行為 7,500円	3/100 7,500円 15,000円 7,500円	3/100 7,500円 15,000円 7,500円	3/100 7,500円 15,000円 7,500円
自動車税	乗用車 7,500円～111,000円 トラック 6,500円～40,500円 8トンを超えるものト ン増すごとに3,800円～ 6,300円を加算した額 バス 12,000円～83,000円 三輪小型自動車 3,900円～6,000円	7,500円～111,000円 6,500円～40,500円 左 同 12,000円～83,000円 3,900円～6,000円	7,500円～111,000円 6,500円～40,500円 左 同 12,000円～83,000円 3,900円～6,000円	7,500円～111,000円 6,500円～40,500円 左 同 12,000円～83,000円 3,900円～6,000円
鉱区税	試験100アール (※石油可燃性ガス 鉱区は2/3) 200円 採掘 " 400円 砂鉱 " 200円	左 同 200円 400円 200円	左 同 200円 400円 200円	左 同 200円 400円 200円
狩猟者登録税	3,300円～10,000円	3,300円～10,000円	3,300円～10,000円	3,300円～10,000円
固定資産税	1.4/100	1.4/100	1.4/100	1.4/100
自動車取得税	自動車の取得価額 3/100 軽自動車以外の 自家用車 (49.4.1～10.3.31の 取得車) 5/100 免税点 15万円 (2.4.1～15.3.31の 取得車) 50万円	3/100 (49.4.1～10.3.31の 取得車) 5/100 15万円 (2.4.1～15.3.31の 取得車) 50万円	3/100 (49.4.1～10.3.31の 取得車) 5/100 15万円 (2.4.1～15.3.31の 取得車) 50万円	3/100 (49.4.1～10.3.31の 取得車) 5/100 15万円 (2.4.1～15.3.31の 取得車) 50万円
軽油引取税	1klにつき 32,100円 (5.12.1～10.3.31 までの暫定措置)	左 同	左 同	左 同
入猟税	2,200円～6,500円	2,200円～6,500円	2,200円～6,500円	2,200円～6,500円
核燃料税	7%	7%	7%	7%

税目	年度	平成10年度	平成11年度	平成12年度
県民税	(法人) 均等割	20,000円 ～800,000円	20,000円 ～800,000円	20,000円 ～800,000円
	法人税割	5.8/100(5.0/100)	5.8/100(5.0/100)	5.8/100(5.0/100)
	(個人) 均等割	1,000円	1,000円	1,000円
	所得割	2/100・3/100	2/100・3/100	2/100・3/100
	(利子割)	5/100	5/100	5/100
事業税	(法人) 収入金課税法人	1.3/100	1.3/100	1.3/100
	特別法人所得	5.6/100～7.5/100	5/100～6.6/100	5/100～6.6/100
	その他の法人	5.6/100～8.4/100 ～11/100	5/100～7.3/100 ～9.6/100	5/100～7.3/100 ～9.6/100
	3以上の都道府県において 事務所又は事業所を設けて 事業を行う法人で資本(出 資)の額が1,000万円以上	7.5/100～11/100	左 同	左 同
	(個人) 第1種事業	5/100	5/100	5/100
	第2種事業	4/100	4/100	4/100
	第3種事業	3/100～5/100	3/100～5/100	3/100～5/100
	事業主控除	270万円	290万円	290万円
	地方消費税	25/100	25/100	25/100
	不動産取得税	取得価格	4/100 住宅については3/100 56.7.1～13.6.30まで の取得に限る 新築住宅特例控除 1,200万円 住宅土地 150万円か床面積の 2倍の価格(200平 方米を限度とする)	4/100 住宅については3/100 56.7.1～13.6.30まで の取得に限る 1,200万円 左 同
免税点		10万円～23万円	10万円～23万円	10万円～23万円
県たばこ税	1,000本につき	692円	692円	868円
	但し、旧3級品については は当分の間1,000本に つき	329円	329円	413円
ゴルフ場利用税	1人1日につき	350円～1,200円	350円～1,200円	350円～1,200円
特別地方消費税	税率	3/100	3/100	3/100
	免税点	料理店・飲食店等 7,500円 旅館における宿泊を 伴う利用行為 15,000円 旅館における宿泊を 伴わない利用行為 7,500円	7,500円 15,000円 7,500円	7,500円 15,000円 7,500円
自動車税	乗用車	7,500円～111,000円	7,500円～111,000円	7,500円～111,000円
	トラック	6,500円～40,500円 8トンを超えるものトン を増すごとに3,800円～ 6,300円を加算した額	6,500円～40,500円 左 同	6,500円～40,500円 左 同
	バス	12,000円～83,000円	12,000円～83,000円	12,000円～83,000円
	三輪小型自動車	3,900円～6,000円	3,900円～6,000円	3,900円～6,000円
鉱区税	試掘100アール (※石油可燃性ガス 鉱区は2/3)	200円	200円	200円
	探掘 "	400円	400円	400円
	砂鉱 "	200円	200円	200円
狩猟者登録税	3,300円～10,000円	3,300円～10,000円	3,300円～10,000円	
固定資産税	1.4/100	1.4/100	1.4/100	
自動車取得税	自動車の取得価額	3/100	3/100	3/100
	軽自動車以外の 自家用車 (49.4.1～15.3.31の 取得車) 5/100 免税点 15万円 (2.4.1～15.3.31の 取得車) 50万円	(49.4.1～10.3.31の 取得車) 5/100 15万円 (2.4.1～15.3.31の 取得車) 50万円	(49.4.1～10.3.31の 取得車) 5/100 15万円 (2.4.1～15.3.31の 取得車) 50万円	
軽油引取税	1klにつき	32,100円 (5.12.1～15.3.31 までの暫定措置)	左 同	左 同
入猟税	2,200円～6,500円	2,200円～6,500円	2,200円～6,500円	
核燃料税	7%	7%	7%	

税目	年度	平成13年度	平成14年度	平成15年度	平成16年度
民 税	(法人) 均等割 20,000円 ～800,000円 法人税割 5.8/100(5.0/100)		20,000円 ～800,000円	20,000円 ～800,000円	20,000円 ～800,000円
	(個人) 均等割 1,000円 所得割 2/100・3/100 (利子割) 5/100		5.8/100(5.0/100) 1,000円 2/100・3/100 5/100	5.8/100(5.0/100) 1,000円 2/100・3/100 5/100	5.8/100(5.0/100) 1,000円 2/100・3/100 5/100
事 業 税	(法人) 収入金課税法人 1.3/100 特別法人所得 5/100～6.6/100 その他の法人 5/100～7.3/100 ～9.6/100 3以上の都道府県において 事務所又は事業所を設けて 事業を行う法人で資本(出 資)の額が1,000万円以上 6.6/100～9.6/100		1.3/100 5/100～6.6/100 5/100～7.3/100 ～9.6/100 左 同 6.6/100～9.6/100	1.3/100 5/100～6.6/100 5/100～7.3/100 ～9.6/100 左 同 6.6/100～9.6/100	収入金課税法人 1.3/100 所得金課税法人 特別法人所得 5/100～6.6/100 その他の法人 5/100～7.3/100 ～9.6/100 3以上の都道府県において 事務所又は事業所を設けて 事業を行う法人で資本(出 資)の額が1,000万円以上 6.6/100～9.6/100 外形標準課税対象法人(H16.4.1以後に開始する事業年度) 所得割 3.8/100～5.5/100 ～7.2/100 付加価値割 0.48/100 資本割 0.2/100
	(個人) 第1種事業 5/100 第2種事業 4/100 第3種事業 3/100～5/100 事業主控除 290万円		5/100 4/100 3/100～5/100 290万円	5/100 4/100 3/100～5/100 290万円	5/100 4/100 3/100～5/100 290万円
地 方 消 費 税		25/100	25/100	25/100	25/100
不 動 産 取 得 税	取得価格 4/100 住宅については3/100 56.71～13.6.30まで の取得に限る 新築住宅特例控除 1,200万円 住宅土地 150万円か床面積の 2倍の価格(200平 方米を限度とする)		4/100 住宅については3/100 56.71～13.6.30まで	3/100 15.3.31までの取得の 場合4/100 (住宅の場合3/100)	3/100 15.3.31までの取得の 場合4/100 (住宅の場合3/100)
	免税点 10万円～23万円		10万円～23万円	10万円～23万円	免税点 10万円～23万円
県 た ば こ 税	1,000本につき当分の間 868円 但し、旧3級品について は当分の間1,000本に つき 413円		1,000本につき当分の間 868円 但し、旧3級品について は当分の間1,000本に つき 413円	1,000本につき当分の間 969円 (15.7.1～)	1,000本につき当分の間 969円
ゴ ル フ 場 利 用 税	1人1日につき 350円～1,200円		1人1日につき 350円～1,200円	350円～1,200円	350円～1,200円
自 動 車 税	乗用車 7,500円～111,000円 トラック 6,500円～40,500円 8トンを超えるもの1トン を増すごとに3,800円～ 6,300円を加算した額		7,500円～111,000円 6,500円～40,500円 左 同	7,500円～111,000円 6,500円～40,500円 左 同	7,500円～111,000円 6,500円～40,500円 左 同
	バス 12,000円～83,000円 三輪小型自動車 3,900円～6,000円		12,000円～83,000円 3,900円～6,000円	12,000円～83,000円 3,900円～6,000円	12,000円～83,000円 3,900円～6,000円
鋳 区 税	試掘100アール (※石油可燃性ガス 鋳区は2/3)		左 同	左 同	左 同
	探掘 " 200円 砂鋳 " 400円 200円		200円 400円 200円	200円 400円 200円	200円 400円 200円
狩 猟 者 登 録 税	3,300円～10,000円		3,300円～10,000円	3,300円～10,000円	-
固 定 資 産 税	1.4/100		1.4/100	1.4/100	1.4/100
自 動 車 取 得 税	自動車の取得価額 3/100 軽自動車以外の 自家用車 (49.4.1～15.3.31の 取得車) 5/100 免税点 15万円の (2.4.1～15.3.31の 取得車) 50万円		3/100 (49.4.1～15.3.31の 取得車) 5/100 15万円 (2.4.1～15.3.31の 取得車) 50万円	3/100 (49.4.1～20.3.31の 取得車) 5/100 15万円 (2.4.1～20.3.31の 取得車) 50万円	3/100 (49.4.1～20.3.31の 取得車) 5/100 15万円 (2.4.1～20.3.31の 取得車) 50万円
	1klにつき 32,100円 (5.12.1～15.3.31 までの暫定措置)		左 同	32,100円 (5.12.1～15.3.31 までの暫定措置) 32,100円 (5.12.1～20.3.31 までの暫定措置)	32,100円 (5.12.1～20.3.31 までの暫定措置)
軽 油 引 取 税					
狩 猟 税	-		-	-	5,500円～16,500円
入 猟 税	2,200円～6,500円		2,200円～6,500円	2,200円～6,500円	-
核 燃 料 税	7%		7%	価額割 10% 重量割 6,000円/kg	価額割 10% 重量割 6,000円/kg

税目	年度	平成17年度	平成18年度	平成19年度	平成20年度
県民税	(法人)均等割	20,000円 ～800,000円 法人税割 5.8/100(5.0/100)	22,000円 ～880,000円 ※森林環境税10%加算 5.8/100(5.0/100)	22,000円 ～880,000円 ※森林環境税10%加算 5.8/100(5.0/100)	22,000円 ～880,000円 ※森林環境税10%加算 5.8/100(5.0/100)
	(個人)均等割	1,000円	2,000円※うち森林環境税1,000円	2,000円※うち森林環境税1,000円	2,000円※うち森林環境税1,000円
	所得割	2/100・3/100	2/100・3/100	4/100	4/100
	(利子割)	5/100	5/100	5/100	5/100
	(配当割)	3/100	3/100	3/100	3/100
	(株式等譲渡所得割)	3/100	3/100	3/100	3/100
	事業税	(法人)			
収入金課税法人		1.3/100	1.3/100	1.3/100	OH20.9.30以前に開始する 事業年度 1.3/100 OH21.10.1以後に開始する 事業年度 0.7/100
所得金課税法人 特別法人所得		5/100～6.6/100	5/100～6.6/100	5/100～6.6/100	5/100～6.6/100
その他の法人		5/100～7.3/100 ～9.6/100	5/100～7.3/100 ～9.6/100	5/100～7.3/100 ～9.6/100	5/100～7.3/100 ～9.6/100
3以上の都道府県において 事務所又は事業所を設けて 事業を行う法人で資本(出 資)の額が1,000万円以上		6.6/100～9.6/100	左 同	左 同	左 同
外形標準課税対象法人(H16.4.1以後に開始する事業年度)		6.6/100～9.6/100	6.6/100～9.6/100	6.6/100～9.6/100	6.6/100～9.6/100
所得割		3.8/100～5.5/100 ～7.2/100	3.8/100～5.5/100 ～7.2/100	3.8/100～5.5/100 ～7.2/100	3.8/100～5.5/100 ～7.2/100
付加価値割		0.48/100	0.48/100	0.48/100	0.48/100
資本割		0.2/100	0.2/100	0.2/100	0.2/100
(個人)					
第1種事業		5/100	5/100	5/100	5/100
第2種事業		4/100	4/100	4/100	4/100
第3種事業		3/100～5/100	3/100～5/100	3/100～5/100	3/100～5/100
事業主控除	290万円	290万円	290万円	290万円	
地方消費税	25/100	25/100	25/100	25/100	
不動産取得税	取得価額	土地、住宅 3/100 15.3.31までの取得の 場合4/100 (住宅の場合3/100) 新築住宅特別控除 1,200万円 住宅土地 150万円か床面積の 2倍の価格(200平 方米を限度とする)	土地、住宅 3/100 20.3.31までの住宅以外の家屋の取得 15.3.31までの取得の 場合4/100 (住宅の場合3/100) 1,200万円 左 同	土地、住宅 3/100 21.3.31までの住宅以外の家屋の取得 3.5/100 15.3.31までの取得の 場合4/100 (住宅の場合3/100) 1,200万円 左 同	土地、住宅 3/100 24.3.31までの住宅以外の家屋の取得 4/100 15.3.31までの取得の 場合4/100 (住宅の場合3/100) 1,200万円 左 同
	免税点	10万円～23万円	10万円～23万円	10万円～23万円	10万円～23万円
果たばこ税	1,000本につき当分の間	969円	1,074円(H18.7.1～)	1,074円	1,074円
	但し、旧3級品については 当分の間1,000本につき	461円	511円(H18.7.1～)	511円	511円
ゴルフ場利用税	1人1日につき 350円～1,200円	350円～1,200円	350円～1,200円	350円～1,200円	
自動車税	乗用車	7,500円～111,000円	7,500円～111,000円	7,500円～111,000円	7,500円～111,000円
	トラック	6,500円～40,500円 8トンを超えるもの1トン を増すごとに3,800円～ 6,300円を加算した額	6,500円～40,500円 左 同	6,500円～40,500円 左 同	6,500円～40,500円 左 同
	バス	12,000円～83,000円	12,000円～83,000円	12,000円～83,000円	12,000円～83,000円
	三輪小型自動車	3,900円～6,000円	3,900円～6,000円	3,900円～6,000円	3,900円～6,000円
鉱区税	試験100アール (※石油可燃性ガス 鉱区は2/3)	200円	左 同	左 同	左 同
	採掘 "	400円	400円	400円	400円
	砂鉱 "	200円	200円	200円	200円
固定資産税	1.4/100	1.4/100	1.4/100	1.4/100	
自動車取得税	自動車の取得価額	3/100 軽自動車以外の自家用車 (49.4.1～20.3.31の取得車) 5/100	3/100 軽自動車以外の自家用車 (49.4.1～20.3.31の取得車) 5/100	3/100 軽自動車以外の自家用車 (49.4.1～20.3.31の取得車) 5/100	3/100 軽自動車以外の自家用車 (20.5.1～30.3.31の取得車) 5/100 (20.4.1～20.4.30の取得車) 3/100
	免税点 15万円 (2.4.1～20.3.31の取得車) 50万円	免税点 15万円 (2.4.1～20.3.31の取得車) 50万円	免税点 15万円 (2.4.1～20.3.31の取得車) 50万円	免税点 15万円 (2.4.1～30.3.31の取得車) 50万円	
軽油引取税	1klにつき 32,100円 (5.12.1～20.3.31 までの暫定措置)	左 同	左 同	15,000円(※1:本則税率) 32,100円(※2:暫定税率) ※1)H20年4月1日～H20年4月30日までの間 ※2)H20年5月1日～H21年3月31日までの間	
狩猟税	5,500円～16,500円	5,500円～16,500円	5,500円～16,500円	5,500円～16,500円	
核燃料税	価額割 10% 重量割 6,000円/kg	価額割 10% 重量割 6,000円/kg	価額割 10% 重量割 8,000円/kg	価額割 10% 重量割 8,000円/kg	
産業廃棄物税	-	1トンにつき 1,000円 (自社最終処分は、1/2の重量) (1万トン超は、50/100の重量)	1トンにつき 1,000円 (自社最終処分は、1/2の重量) (1万トン超は、50/100の重量)	1トンにつき 1,000円 (自社最終処分は、1/2の重量) (1万トン超は、50/100の重量)	

税目	年度	平成21年度	平成22年度	平成23年度	平成24年度	平成25年度	
県民税	(法人)均等割	22,000円 ～880,000円 ※森林環境税10%加算 法人税割	22,000円 ～880,000円 ※森林環境税10%加算 法人税割	22,000円 ～880,000円 ※森林環境税10%加算 法人税割	22,000円 ～880,000円 ※森林環境税10%加算 法人税割	22,000円 ～880,000円 ※森林環境税10%加算 法人税割	
	(個人)均等割	5.8/100(5.0/100)	5.8/100(5.0/100)	5.8/100(5.0/100)	5.8/100(5.0/100)	5.8/100(5.0/100)	
	所得割	2,000円※うち森林環境税1,000円	2,000円※うち森林環境税1,000円	2,000円※うち森林環境税1,000円	2,000円※うち森林環境税1,000円	2,000円※うち森林環境税1,000円	
	(利子割)	4/100	4/100	4/100	4/100	4/100	
	(配当割)	5/100	5/100	5/100	5/100	5/100	
	(株式等譲渡所得割)	3/100	3/100	3/100	3/100	3/100	
事業税	(法人)収入金課税法人	OH20.9.30以前に開始する OH21.10.1以後に開始する 事業年度 1.3/100 0.7/100	(法人)収入金課税法人	OH20.9.30以前に開始する OH21.10.1以後に開始する 事業年度 1.3/100 0.7/100	(法人)収入金課税法人	OH20.9.30以前に開始する OH21.10.1以後に開始する 事業年度 1.3/100 0.7/100	
	所得金課税法人特別法人所得	5/100～6.6/100	5/100～6.6/100	5/100～6.6/100	5/100～6.6/100	5/100～6.6/100	
	その他の法人	5/100～7.3/100	5/100～7.3/100	5/100～7.3/100	5/100～7.3/100	5/100～7.3/100	
	3以上の都道府県において 事務所又は事業所を設けて 事業を行う法人で資本(出 資)の額が1,000万円以上	6.6/100～9.6/100	6.6/100～9.6/100	6.6/100～9.6/100	6.6/100～9.6/100	6.6/100～9.6/100	
	外形標準課税対象法人 所得割	3.8/100～5.5/100	3.8/100～5.5/100	3.8/100～5.5/100	3.8/100～5.5/100	3.8/100～5.5/100	
	付加価値割	0.48/100	0.48/100	0.48/100	0.48/100	0.48/100	
	資本割	0.2/100	0.2/100	0.2/100	0.2/100	0.2/100	
	(個人)第1種事業	5/100	5/100	5/100	5/100	5/100	
	第2種事業	4/100	4/100	4/100	4/100	4/100	
	第3種事業	3/100～5/100	3/100～5/100	3/100～5/100	3/100～5/100	3/100～5/100	
	事業主控除	290万円	290万円	290万円	290万円	290万円	
	地方消費税	取得価格	25/100	25/100	25/100	25/100	25/100
		取得価格	25/100	25/100	25/100	25/100	25/100
		取得価格	25/100	25/100	25/100	25/100	25/100
取得価格		25/100	25/100	25/100	25/100	25/100	
取得価格		25/100	25/100	25/100	25/100	25/100	
取得価格		25/100	25/100	25/100	25/100	25/100	
不動産取得税	取得価格	取得価格	取得価格	取得価格	取得価格		
	取得価格	取得価格	取得価格	取得価格	取得価格		
県たばこ税	1,000本につき当分の間	1,000本につき当分の間	1,000本につき当分の間	1,000本につき当分の間	1,000本につき		
	1,074円	1,504円(H22.10.1～)	1,504円	1,504円	860円		
ゴルフ場利用税	1人1日につき	1人1日につき	1人1日につき	1人1日につき	1人1日につき		
	350円～1,200円	350円～1,200円	350円～1,200円	350円～1,200円	350円～1,200円		
自動車税	乗用車	乗用車	乗用車	乗用車	乗用車		
	トラック	トラック	トラック	トラック	トラック		
	バス	バス	バス	バス	バス		
	三輪小型自動車	三輪小型自動車	三輪小型自動車	三輪小型自動車	三輪小型自動車		
鉱区税	試掘100アール	試掘100アール	試掘100アール	試掘100アール	試掘100アール		
	採掘	採掘	採掘	採掘	採掘		
	砂鉱	砂鉱	砂鉱	砂鉱	砂鉱		
	砂鉱	砂鉱	砂鉱	砂鉱	砂鉱		
固定資産税	1.4/100	1.4/100	1.4/100	1.4/100	1.4/100		
	1.4/100	1.4/100	1.4/100	1.4/100	1.4/100		
自動車取得税	自動車の取得価額	自動車の取得価額	自動車の取得価額	自動車の取得価額	自動車の取得価額		
	軽自動車以外の自家用車	軽自動車以外の自家用車	軽自動車以外の自家用車	軽自動車以外の自家用車	軽自動車以外の自家用車		
軽油引取税	32,100円	32,100円	32,100円	32,100円	32,100円		
	32,100円	32,100円	32,100円	32,100円	32,100円		
狩猟税	5,500円～16,500円	5,500円～16,500円	5,500円～16,500円	5,500円～16,500円	5,500円～16,500円		
	5,500円～16,500円	5,500円～16,500円	5,500円～16,500円	5,500円～16,500円	5,500円～16,500円		
核燃料税	価額割 10%	価額割 10%	価額割 10%	価額割 10%	(平成24年度で廃止)		
	重量割 8,000円/kg	重量割 8,000円/kg	重量割 8,000円/kg	重量割 8,000円/kg			
産業廃棄物税	1トンにつき 1,000円	1トンにつき 1,000円	1トンにつき 1,000円	1トンにつき 1,000円	1トンにつき 1,000円		
	1,000円	1,000円	1,000円	1,000円	1,000円		

税目	年度	平成26年度	平成27年度	平成28年度	平成29年度	平成30年度
県民税	(法人) 均等割 22,000円 ～880,000円 ※森林環境税10%加算 法人税割 OH26.9.30以前に開始する 事業年度 5.8/100(5.0/100) OH26.10.1以後に開始する 事業年度 4.0/100(3.2/100)	(法人) 均等割 22,000円 ～880,000円 ※森林環境税10%加算 法人税割 OH26.9.30以前に開始する 事業年度 5.8/100(5.0/100) OH26.10.1以後に開始する 事業年度 4.0/100(3.2/100)	(法人) 均等割 22,000円 ～880,000円 ※森林環境税10%加算 法人税割 OH26.9.30以前に開始する 事業年度 5.8/100(5.0/100) OH26.10.1以後に開始する 事業年度 4.0/100(3.2/100)	(法人) 均等割 22,000円 ～880,000円 ※森林環境税10%加算 法人税割 OH26.9.30以前に開始する 事業年度 5.8/100(5.0/100) OH26.10.1以後に開始する 事業年度 4.0/100(3.2/100)	(法人) 均等割 22,000円 ～880,000円 ※森林環境税10%加算 法人税割 OH26.9.30以前に開始する 事業年度 5.8/100(5.0/100) OH26.10.1以後に開始する 事業年度 4.0/100(3.2/100)	(法人) 均等割 22,000円 ～880,000円 ※森林環境税10%加算 法人税割 OH26.9.30以前に開始する 事業年度 5.8/100(5.0/100) OH26.10.1～R19.30に開始する 事業年度 4.0/100(3.2/100) OR1.10.1以降に開始する 事業年度 1.8/100(1.0/100)
	(個人) 均等割 2,500円※うち森林環境税1,000円 所得割 4/100 利子割 5/100 配当割 5/100 株式譲渡所得割 5/100	(個人) 均等割 2,500円※うち森林環境税1,000円 所得割 4/100 利子割 5/100 配当割 5/100 株式譲渡所得割 5/100	(個人) 均等割 2,500円※うち森林環境税1,000円 所得割 4/100 利子割 5/100 配当割 5/100 株式譲渡所得割 5/100	(個人) 均等割 2,500円※うち森林環境税1,000円 所得割 4/100 利子割 5/100 配当割 5/100 株式譲渡所得割 5/100	(個人) 均等割 2,500円※うち森林環境税1,000円 所得割 4/100 利子割 5/100 配当割 5/100 株式譲渡所得割 5/100	(個人) 均等割 2,500円※うち森林環境税1,000円 所得割 4/100 利子割 5/100 配当割 5/100 株式譲渡所得割 5/100
事業税	(法人) 収入金課税法人 OH26.9.30以前に開始する 事業年度 0.7/100 OH26.10.1以後に開始する 事業年度 0.9/100 所得金課税法人 特別法人所得 2.7/100～3.6/100 3/100～4.6/100 その他の法人 2.7/100～4/100 3/100～5.1/100 ～6.7/100 3以上の都道府県において 事務所又は事業所を設けて 事業を行う法人で資本(出 資)の額が1,000万円以上 3.6/100～5.3/100 4.6/100～6.7/100 外形標準課税対象法人 所得割 1.5/100～2.2/100 2.2/100～3.2/100 ～2.9/100 付加価値割 0.48/100 0.48/100 資本割 0.2/100 0.2/100 (個人) 第1種事業 5/100 第2種事業 4/100 第3種事業 3/100～5/100 事業主控除 290万円	(法人) H27.4.1～H28.3.31に開始する事業年度 収入金課税法人 0.9/100 所得金課税法人 特別法人所得 3.4/100～4.6/100 その他の法人 3.4/100～5.1/100 ～6.7/100 3以上の都道府県において 事務所又は事業所を設けて 事業を行う法人で資本(出 資)の額が1,000万円以上 4.6/100～6.7/100 外形標準課税対象法人 所得割 1.6/100～2.3/100 ～3.1/100 付加価値割 0.72/100 0.72/100 資本割 0.3/100 (個人) 第1種事業 5/100 第2種事業 4/100 第3種事業 3/100～5/100 事業主控除 290万円	(法人) H28.4.1～H29.3.31に開始する事業年度 収入金課税法人 0.9/100 所得金課税法人 特別法人所得 3.4/100～4.6/100 その他の法人 3.4/100～5.1/100 ～6.7/100 3以上の都道府県において 事務所又は事業所を設けて 事業を行う法人で資本(出 資)の額が1,000万円以上 4.6/100～6.7/100 外形標準課税対象法人 所得割 0.3/100～0.5/100 ～0.7/100 付加価値割 1.2/100 1.2/100 資本割 0.5/100 (個人) 第1種事業 5/100 第2種事業 4/100 第3種事業 3/100～5/100 事業主控除 290万円	(法人) H29.4.1～H30.3.31に開始する事業年度 収入金課税法人 0.9/100 所得金課税法人 特別法人所得 3.4/100～4.6/100 その他の法人 3.4/100～5.1/100 ～6.7/100 3以上の都道府県において 事務所又は事業所を設けて 事業を行う法人で資本(出 資)の額が1,000万円以上 4.6/100～6.7/100 外形標準課税対象法人 所得割 0.3/100～0.5/100 ～0.7/100 付加価値割 1.2/100 1.2/100 資本割 0.5/100 (個人) 第1種事業 5/100 第2種事業 4/100 第3種事業 3/100～5/100 事業主控除 290万円	(法人) H30.4.1～R19.30に開始する事業年度 収入金課税法人 0.9/100 所得金課税法人 特別法人所得 3.4/100～4.6/100 その他の法人 3.4/100～5.1/100 ～6.7/100 3以上の都道府県において 事務所又は事業所を設けて 事業を行う法人で資本(出 資)の額が1,000万円以上 4.6/100～6.7/100 外形標準課税対象法人 所得割 0.3/100～0.5/100 ～0.7/100 付加価値割 1.2/100 1.2/100 資本割 0.5/100 (個人) 第1種事業 5/100 第2種事業 4/100 第3種事業 3/100～5/100 事業主控除 290万円	
	取得価格 ○土地、住宅 3/100 ○住宅以外の家屋の取得 20.4.1以降 4/100 20.3.31まで 3.5/100 18.3.31まで 3/100 新築住宅特別控除 1,200万円 150万円が床面積の 2倍の価格(200平 方米を限度とする) 免税点 10万円～23万円	取得価格 ○土地、住宅 3/100 ○住宅以外の家屋の取得 20.4.1以降 4/100 20.3.31まで 3.5/100 18.3.31まで 3/100 新築住宅特別控除 1,200万円 150万円が床面積の 2倍の価格(200平 方米を限度とする) 免税点 10万円～23万円	取得価格 ○土地、住宅 3/100 ○住宅以外の家屋の取得 20.4.1以降 4/100 20.3.31まで 3.5/100 18.3.31まで 3/100 新築住宅特別控除 1,200万円 150万円が床面積の 2倍の価格(200平 方米を限度とする) 免税点 10万円～23万円	取得価格 ○土地、住宅 3/100 ○住宅以外の家屋の取得 20.4.1以降 4/100 20.3.31まで 3.5/100 18.3.31まで 3/100 新築住宅特別控除 1,200万円 150万円が床面積の 2倍の価格(200平 方米を限度とする) 免税点 10万円～23万円	取得価格 ○土地、住宅 3/100 ○住宅以外の家屋の取得 20.4.1以降 4/100 20.3.31まで 3.5/100 18.3.31まで 3/100 新築住宅特別控除 1,200万円 150万円が床面積の 2倍の価格(200平 方米を限度とする) 免税点 10万円～23万円	取得価格 ○土地、住宅 3/100 ○住宅以外の家屋の取得 20.4.1以降 4/100 20.3.31まで 3.5/100 18.3.31まで 3/100 新築住宅特別控除 1,200万円 150万円が床面積の 2倍の価格(200平 方米を限度とする) 免税点 10万円～23万円
県たばこ税	1,000本につき 860円 但し、旧3級品については 当分の間1,000本につき 411円	1,000本につき 860円 但し、旧3級品については 当分の間1,000本につき 411円	1,000本につき 860円 但し、旧3級品については 当分の間1,000本につき 481円	1,000本につき 860円 但し、旧3級品については 当分の間1,000本につき 551円	1,000本につき 930円 但し、旧3級品については 1,000本につき 656円 (R1.10.1からは930円)	
ゴルフ場利用税	1人1日につき 350円～1,200円	1人1日につき 350円～1,200円	1人1日につき 350円～1,200円	1人1日につき 350円～1,200円	1人1日につき 350円～1,200円	
自動車税	乗用車 7,500円～111,000円 トラック 6,500円～40,500円 8トンを超えるものトンを 増すごとに4,700円～ 6,300円を加算した額 バス 12,000円～83,000円 三輪小型自動車 4,500円～6,000円	乗用車 7,500円～111,000円 トラック 6,500円～40,500円 8トンを超えるものトンを 増すごとに4,700円～ 6,300円を加算した額 バス 12,000円～83,000円 三輪小型自動車 4,500円～6,000円	乗用車 7,500円～111,000円 トラック 6,500円～40,500円 8トンを超えるものトンを 増すごとに4,700円～ 6,300円を加算した額 バス 12,000円～83,000円 三輪小型自動車 4,500円～6,000円	乗用車 7,500円～111,000円 トラック 6,500円～40,500円 8トンを超えるものトンを 増すごとに4,700円～ 6,300円を加算した額 バス 12,000円～83,000円 三輪小型自動車 4,500円～6,000円	乗用車 7,500円～111,000円 トラック 6,500円～40,500円 8トンを超えるものトンを 増すごとに4,700円～ 6,300円を加算した額 バス 12,000円～83,000円 三輪小型自動車 4,500円～6,000円	乗用車 7,500円～111,000円 トラック 6,500円～40,500円 8トンを超えるものトンを 増すごとに4,700円～ 6,300円を加算した額 バス 12,000円～83,000円 三輪小型自動車 4,500円～6,000円
	試掘100アール (※石油可燃性ガス 鉱区は2/3) 200円 採掘 " 400円 砂鉱 " 200円	試掘100アール (※石油可燃性ガス 鉱区は2/3) 200円 採掘 " 400円 砂鉱 " 200円	試掘100アール (※石油可燃性ガス 鉱区は2/3) 200円 採掘 " 400円 砂鉱 " 200円	試掘100アール (※石油可燃性ガス 鉱区は2/3) 200円 採掘 " 400円 砂鉱 " 200円	試掘100アール (※石油可燃性ガス 鉱区は2/3) 200円 採掘 " 400円 砂鉱 " 200円	試掘100アール (※石油可燃性ガス 鉱区は2/3) 200円 採掘 " 400円 砂鉱 " 200円
固定資産税	1.4/100	1.4/100	1.4/100	1.4/100	1.4/100	
自動車取得税	自動車の取得価額 3/100 営業用の自動車及び軽自動車 2/100 免税点 15万円 (H24.1～H30.3.31の取得車) 50万円	自動車の取得価額 3/100 営業用の自動車及び軽自動車 2/100 免税点 15万円 (H24.1～H30.3.31の取得車) 50万円	自動車の取得価額 3/100 営業用の自動車及び軽自動車 2/100 免税点 15万円 (H24.1～H30.3.31の取得車) 50万円	自動車の取得価額 3/100 営業用の自動車及び軽自動車 2/100 免税点 15万円 (H24.1～H30.3.31の取得車) 50万円	自動車の取得価額 3/100 営業用の自動車及び軽自動車 2/100 免税点 15万円 (H24.1～H31.3.31の取得車) 50万円	自動車の取得価額 3/100 営業用の自動車及び軽自動車 2/100 免税点 15万円 (H24.1～H31.3.31の取得車) 50万円
	軽油引取税	1klにつき当分の間 32,100円	1klにつき当分の間 32,100円	1klにつき当分の間 32,100円	1klにつき当分の間 32,100円	1klにつき当分の間 32,100円
狩猟税	5,500円～16,500円	5,500円～16,500円	5,500円～16,500円	5,500円～16,500円	5,500円～16,500円	
核燃料税	(平成24年度で廃止)	(平成24年度で廃止)	(平成24年度で廃止)	(平成24年度で廃止)	(平成24年度で廃止)	
産業廃棄物税	トンにつき 1,000円 (自社最終処分は、1/2の重量) (1万トン超は、50/100の重量)	トンにつき 1,000円 (自社最終処分は、1/2の重量) (1万トン超は、50/100の重量)	トンにつき 1,000円 (自社最終処分は、1/2の重量) (1万トン超は、50/100の重量)	トンにつき 1,000円 (自社最終処分は、1/2の重量) (1万トン超は、50/100の重量)	トンにつき 1,000円 (自社最終処分は、1/2の重量) (1万トン超は、50/100の重量)	トンにつき 1,000円 (自社最終処分は、1/2の重量) (1万トン超は、50/100の重量)

税目	年度	令和元年度	令和2年度	令和3年度	令和4年度
県民税	(法人) 均等割 22,000円 ～880,000円 ※森林環境税10%加算 法人税割 ○R31.4.1～R1.9.30に開始する ○R1.10.1以降に開始する 事業年度 事業年度 4.0/100(3.2/100) 1.8/100(1.0/100)	(法人) 均等割 22,000円 ～880,000円 ※森林環境税10%加算 法人税割 ○R1.9.30以前に開始する ○R1.10.1以降に開始する 事業年度 事業年度 4.0/100(3.2/100) 1.8/100(1.0/100)	(法人) 均等割 22,000円 ～880,000円 ※森林環境税10%加算 法人税割 ○R1.9.30以前に開始する ○R1.10.1以降に開始する 事業年度 事業年度 4.0/100(3.2/100) 1.8/100(1.0/100)	(法人) 均等割 22,000円 ～880,000円 ※森林環境税10%加算 法人税割 1.8/100(1.0/100)	(法人) 均等割 22,000円 ～880,000円 ※森林環境税10%加算 法人税割 1.8/100(1.0/100)
	(個人) 均等割 2,500円※うち森林環境税1,000円 所得割 4/100 利子割 5/100 配当割 5/100 株式譲渡所得割 5/100	(個人) 均等割 2,500円※うち森林環境税1,000円 所得割 4/100 利子割 5/100 配当割 5/100 株式譲渡所得割 5/100	(個人) 均等割 2,500円※うち森林環境税1,000円 所得割 4/100 利子割 5/100 配当割 5/100 株式譲渡所得割 5/100	(個人) 均等割 2,500円※うち森林環境税1,000円 所得割 4/100 利子割 5/100 配当割 5/100 株式譲渡所得割 5/100	(個人) 均等割 2,500円※うち森林環境税1,000円 所得割 4/100 利子割 5/100 配当割 5/100 株式譲渡所得割 5/100
事業税	(法人) 収入金課税法人 ○H31.4.1～R1.9.30に開始する ○R1.10.1以降に開始する 事業年度 事業年度 0.9/100 1.0/100 所得金課税法人 特別法人所得 3.4/100～4.6/100 3.5/100～4.9/100 その他の法人 3.4/100～5.1/100 3.5/100～5.3/100 ～6.7/100 ～7.0/100 3以上の都道府県において 事務所又は事業所を設けて 事業を行う法人で資本(出 資)の額が1,000万円以上 4.8/100～6.7/100 外形標準課税対象法人 所得割 0.3/100～0.5/100 0.4/100～0.7/100 ～0.7/100 ～1.0/100 付加価値割 1.2/100 資本割 0.5/100 (個人) 第1種事業 5/100 第2種事業 4/100 第3種事業 3/100～5/100 事業主控除 280万円	(法人) 収入金課税法人 ○R1.9.30以前に開始する ○R1.10.1～R2.31に開始する ○R2.4.1以降に開始する 事業年度 事業年度 事業年度 収入金課税法人 0.9/100 1.0/100 1.0/100 収入金等課税法人 収入割 0.9/100 1.0/100 0.75/100 付加価値割 — — 0.37/100 資本割 — — 0.15/100 所得割 — — 1.85/100 所得金課税法人 特別法人所得 3.4/100～4.6/100 3.5/100～4.9/100 3.5/100～4.9/100 その他の法人 3.4/100～5.1/100 3.5/100～5.3/100 3.5/100～5.3/100 ～6.7/100 ～7.0/100 3以上の都道府県において 事務所又は事業所を設けて 事業を行う法人で資本(出 資)の額が1,000万円以上 4.8/100～6.7/100 外形標準課税対象法人 所得割 0.3/100～0.5/100 0.4/100～0.7/100 0.4/100～0.7/100 ～0.7/100 ～1.0/100 付加価値割 1.2/100 1.2/100 1.2/100 資本割 0.5/100 0.5/100 0.5/100 (個人) 第1種事業 5/100 第2種事業 4/100 第3種事業 3/100～5/100 事業主控除 280万円	(法人) 収入金課税法人 ○R2.4.1以降に開始する 事業年度 収入金課税法人 1.0/100 収入金等課税法人 収入割 0.75/100 0.48/100 付加価値割 0.37/100 0.77/100 資本割 0.15/100 0.32/100 所得割 1.85/100 所得金課税法人 特別法人所得 3.5/100～4.9/100 その他の法人 3.5/100～5.3/100 ～7.0/100 3以上の都道府県において 事務所又は事業所を設けて 事業を行う法人で資本(出 資)の額が1,000万円以上 4.8/100～7.0/100 外形標準課税対象法人 所得割 0.4/100～0.7/100 ～1.0/100 付加価値割 1.2/100 資本割 0.5/100 (個人) 第1種事業 5/100 第2種事業 4/100 第3種事業 3/100～5/100 事業主控除 280万円	(法人) 収入金課税法人 1.0/100 収入金等課税法人 特定ガス供給法人 収入割 0.75/100 0.48/100 付加価値割 0.37/100 0.77/100 資本割 0.15/100 0.32/100 所得割 1.85/100 所得金課税法人 特別法人所得 3.5/100～4.9/100 その他の法人 3.5/100～5.3/100 ～7.0/100 3以上の都道府県において 事務所又は事業所を設けて 事業を行う法人で資本(出 資)の額が1,000万円以上 4.8/100～7.0/100 外形標準課税対象法人 所得割 1.0/100 付加価値割 1.2/100 資本割 0.5/100 (個人) 第1種事業 5/100 第2種事業 4/100 第3種事業 3/100～5/100 事業主控除 280万円	
	地方消費税	17/63 但し令和元年10月1日から22/78	22/78	22/78	22/78
不動産取得税	取得価格 ○土地、住宅 3/100 ○住宅以外の家屋の取得 20.4.1以降 4/100 20.3.31まで 3.5/100 18.3.31まで 3/100 新築住宅特例控除 1,200万円 150万円か床面積の の2倍の価格(200平 方米を限度とする) 免税点 10万円～23万円	取得価格 ○土地、住宅 3/100 ○住宅以外の家屋の取得 20.4.1以降 4/100 20.3.31まで 3.5/100 18.3.31まで 3/100 新築住宅特例控除 1,200万円 150万円か床面積の の2倍の価格(200平 方米を限度とする) 免税点 10万円～23万円	取得価格 ○土地、住宅 3/100 ○住宅以外の家屋の取得 20.4.1以降 4/100 20.3.31まで 3.5/100 18.3.31まで 3/100 新築住宅特例控除 1,200万円 150万円か床面積の の2倍の価格(200平 方米を限度とする) 免税点 10万円～23万円	取得価格 ○土地、住宅 3/100 ○住宅以外の家屋の取得 20.4.1以降 4/100 20.3.31まで 3.5/100 18.3.31まで 3/100 新築住宅特例控除 1,200万円 150万円か床面積の の2倍の価格(200平 方米を限度とする) 免税点 10万円～23万円	
	果たばこ税	1,000本につき 830円(R2.10.1から1,000円) 但し、旧製品については 当分の間1,000本につき 656円(R1.10.1から830円、R2.10.1から1,000円)	1,000本につき 930円(R2.10.1から1,000円) 但し、旧製品については 当分の間1,000本につき 656円(R1.10.1から830円、R2.10.1から1,000円)	1,000本につき 1,000円(R3.10.1から1,070円)	1,000本につき 1,070円
ゴルフ場利用税	1人1日につき 350円～1,200円	1人1日につき 350円～1,200円	1人1日につき 350円～1,200円	1人1日につき 350円～1,200円	
※1 自動車税 自動車税種別割	乗用車 7,500円～111,000円 トラック 6,500円～40,500円 8トンを超えるものトンを 増すごとに4,700円～ 6,300円を加算した額 バス 12,000円～83,000円 三輪小型自動車 4,500円～6,000円	乗用車 7,500円～111,000円 トラック 6,500円～40,500円 8トンを超えるものトンを 増すごとに4,700円～ 6,300円を加算した額 バス 12,000円～83,000円 三輪小型自動車 4,500円～6,000円	乗用車 7,500円～111,000円 トラック 6,500円～40,500円 8トンを超えるものトンを 増すごとに4,700円～ 6,300円を加算した額 バス 12,000円～83,000円 三輪小型自動車 4,500円～6,000円	乗用車 7,500円～111,000円 トラック 6,500円～40,500円 8トンを超えるものトンを 増すごとに4,700円～ 6,300円を加算した額 バス 12,000円～83,000円 三輪小型自動車 4,500円～6,000円	
	試掘100アール (※石油可燃性ガス 鉱区は2/3) 探掘 " 200円 砂鉱 " 400円 200円	試掘100アール (※石油可燃性ガス 鉱区は2/3) 探掘 " 200円 砂鉱 " 400円 200円	試掘100アール (※石油可燃性ガス 鉱区は2/3) 探掘 " 200円 砂鉱 " 400円 200円	試掘100アール (※石油可燃性ガス 鉱区は2/3) 探掘 " 200円 砂鉱 " 400円 200円	
固定資産税	1.4/100	1.4/100	1.4/100	1.4/100	
※2 自動車取得税 自動車税環境性能割	自動車の取得価格 3/100 営業用の自動車及び軽自動車 2/100 免税点 15万円 (H2.4.1～R1.9.30の取得車) 50万円	自動車の取得価格 非課税、1/100、2/100、3/100 営業用の自動車及び軽自動車 非課税、0.5/100、1/100、2/100 免税点 50万円	自動車の取得価格 非課税、1/100、2/100、3/100 営業用の自動車及び軽自動車 非課税、0.5/100、1/100、2/100 免税点 50万円	自動車の取得価格 非課税、1/100、2/100、3/100 営業用の自動車及び軽自動車 非課税、0.5/100、1/100、2/100 免税点 50万円	
	軽油引取税	1klにつき当分の間 32,100円 5,500円～16,500円	1klにつき当分の間 32,100円 5,500円～16,500円	1klにつき当分の間 32,100円 5,500円～16,500円	1klにつき当分の間 32,100円 5,500円～16,500円
狩猟税	(平成24年度で廃止)	(平成24年度で廃止)	(平成24年度で廃止)	(平成24年度で廃止)	
産業廃棄物税	1トンにつき 1,000円 (自社最終処分は、1/2の重量) (1万トン超は、50/100の重量)	1トンにつき 1,000円 (自社最終処分は、1/2の重量) (1万トン超は、50/100の重量)	1トンにつき 1,000円 (自社最終処分は、1/2の重量) (1万トン超は、50/100の重量)	1トンにつき 1,000円 (自社最終処分は、1/2の重量) (1万トン超は、50/100の重量)	

※1「自動車税」は令和元年10月1日以降「自動車税種別割」へ名称が改められました。
※2「自動車取得税」は令和元年10月1日に廃止され、代わって「自動車税環境性能割」が創設されました。

年度	令和5年度	
税目		
県民税	(法人) 均等割 22,000円 ～880,000円 ※森林環境税10%加算 法人税割 1.8/100(1.0/100)	
	(個人) 均等割 2,500円※うち森林環境税1,000円 所得割 4/100 利子割 5/100 配当割 5/100 株式譲渡所得割 5/100	
事業税	(法人) 事業年度 収入金課税法人 1.0/100 収入金等課税法人 特定ガス供給法人 収入割 0.75/100 0.48/100 付加価値割 0.37/100 0.77/100 資本割 0.15/100 0.32/100 所得割 1.85/100 所得金課税法人 特別法人所得 3.5/100～4.9/100 その他の法人 3.5/100～5.3/100 ～7.0/100 3以上の都道府県において 事務所又は事業所を設けて 事業を行う法人で資本(出 資)の額が1,000万円以上 4.9/100～7.0/100 外形標準課税対象法人 所得割 1.0/100 付加価値割 1.2/100 資本割 0.5/100	
	(個人) 第1種事業 5/100 第2種事業 4/100 第3種事業 3/100～5/100 事業主控除 290万円	
	地方消費税	22/78
	不動産取得税	取得価格 ○土地、住宅 3/100 ○住宅以外の家屋の取得 20.41以降 4/100 20.331まで 3.5/100 18.331まで 3/100 新築住宅特例控除 1,200万円 150万円か床面積の 2倍の価格(200平 方米を限度とする) 免税点 10万円～23万円
		1,000本につき 1,070円
	ゴルフ場利用税	1人1日につき 350円～1,200円
	※1 自動車税 自動車税種別割	乗用車 7,500円～111,000円 トラック 6,500円～40,500円 8トンを超えるものトンを 増すごとに4,700円～ 6,300円を加算した額 バス 12,000円～83,000円 三輪小型自動車 4,500円～6,000円
		試掘100アール (※石油可燃性ガス 鉱区は2/3) 200円 採掘 " 400円 砂鉱 " 200円
	固定資産税	1.4/100
	※2 自動車取得税 自動車税環境性能割	自動車の取得価額 非課税、1/100、2/100、3/100 営業用の自動車及び軽自動車 非課税、0.5/100、1/100、2/100 免税点 50万円
		1klにつき当分の間 32,100円
	狩猟税	5,500円～16,500円
	核燃料税	(平成24年度で廃止)
産業廃棄物税	1トンにつき 1,000円 (自社最終処分は、1/2の重量) (1万トン超は、50/100の重量)	

2 累年税務職員数

区分	昭44年		昭45年		昭46年		昭47年		昭48年		昭49年		昭50年		昭51年		昭52年		昭53年		昭54年		昭55年		昭56年		昭57年		昭58年		昭59年		昭60年	
	定員	現員	定員	現員	定員	現員	定員	現員	定員	現員	定員	現員	定員	現員	定員	現員	定員	現員	定員	現員	定員	現員	定員	現員	定員	現員	定員	現員	定員	現員	定員	現員		
福 島	76	76	79	80	79	80	72	73	72	71	67	67	67	67	67	67	67	67	67	67	67	67	67	67	66	67	65	65	65	65	65	65	65	65
桑 折	2	2	1	1	1	1	0	0	0	0	0	0	0	0	0	0	0	0	0	0	0	0	0	0	0	0	0	0	0	0	0	0	0	
二 本 松	3	3	2	2	2	2	2	2	2	2	0	0	0	0	0	0	0	0	0	0	0	0	0	0	0	0	0	0	0	0	0	0	0	
郡 山	62	62	65	65	66	66	68	68	68	68	68	68	65	64	66	66	66	66	66	66	66	66	66	66	66	66	66	66	66	65	65	65	64	
須 賀 川	3	2	1	1	0	0	0	0	0	0	0	0	0	0	0	0	0	0	0	0	0	0	0	0	0	0	0	0	0	0	0	0	0	
石 川	2	2	1	1	1	1	0	0	0	0	0	0	0	0	0	0	0	0	0	0	0	0	0	0	0	0	0	0	0	0	0	0	0	
三 春	2	2	1	1	1	1	0	0	0	0	0	0	0	0	0	0	0	0	0	0	0	0	0	0	0	0	0	0	0	0	0	0	0	
白 河	19	19	20	20	20	20	20	20	19	20	20	20	20	20	20	19	19	19	19	19	19	19	19	19	19	19	19	18	18	19	19	20	20	
棚 倉	2	2	1	1	1	1	0	0	0	0	0	0	0	0	0	0	0	0	0	0	0	0	0	0	0	0	0	0	0	0	0	0	0	
会 津 若 松	47	47	49	49	49	48	48	49	48	48	48	48	47	47	47	47	47	47	47	46	46	45	45	45	45	45	45	45	45	45	45	45	45	
喜 多 方	3	3	2	2	2	2	2	2	0	0	0	0	0	0	0	0	0	0	0	0	0	0	0	0	0	0	0	0	0	0	0	0	0	
会 津 坂 下	3	3	1	1	1	1	0	0	0	0	0	0	0	0	0	0	0	0	0	0	0	0	0	0	0	0	0	0	0	0	0	0	0	
田 原	8	8	8	8	8	8	8	8	8	8	8	8	8	8	8	8	8	8	8	8	8	8	8	8	8	8	8	8	8	8	8	8	8	
富 岡 町	23	23	24	24	24	24	23	23	24	24	24	23	23	23	23	23	23	23	23	23	23	23	23	23	23	23	24	24	25	25	25	25	25	
い わ き	4	4	3	3	3	3	2	2	0	0	0	0	0	0	0	0	0	0	0	0	0	0	0	0	0	0	0	0	0	0	0	0	0	
自 動 車	0	0	0	0	0	0	0	0	16	16	16	16	24	24	24	24	24	24	24	24	24	24	24	24	24	24	24	23	23	23	23	22	22	
本 庁	24	24	24	29	24	29	34	34	20	20	21	21	21	21	20	20	20	20	21	21	21	20	20	20	20	20	20	20	20	20	20	20	22	
合 計	338	337	337	343	337	343	332	332	331	327	330	329	327	326	327	326	327	327	328	328	327	326	325	325	323	324	322	322	323	323	322	322	323	322

区分	昭61年		昭62年		昭63年		平成元年		平成2年		平成3年		平成4年		平成5年		平成6年	
	定員	現員	定員	現員	定員	現員	定員	現員	定員	現員	定員	現員	定員	現員	定員	現員	定員	現員
福 島	65	65	64	62	64	63	64	63	60	59	58	57	58	57	58	57	58	57
桑 折	0	0	0	0	0	0	0	0	0	0	0	0	0	0	0	0	0	0
二 本 松	0	0	0	0	0	0	0	0	0	0	0	0	0	0	0	0	0	0
郡 山	65	65	64	64	64	64	64	61	61	59	59	58	58	59	60	60	60	60
須 賀 川	0	0	0	0	0	0	0	0	0	0	0	0	0	0	0	0	0	0
石 川	0	0	0	0	0	0	0	0	0	0	0	0	0	0	0	0	0	0
三 春	0	0	0	0	0	0	0	0	0	0	0	0	0	0	0	0	0	0
白 河	20	20	20	20	20	21	21	21	22	22	22	22	22	22	22	22	22	22
棚 倉	0	0	0	0	0	0	0	0	0	0	0	0	0	0	0	0	0	0
会 津 若 松	45	46	44	44	44	44	44	42	42	41	41	41	41	41	41	41	41	41
喜 多 方	0	0	0	0	0	0	0	0	0	0	0	0	0	0	0	0	0	0
会 津 坂 下	0	0	0	0	0	0	0	0	0	0	0	0	0	0	0	0	0	0
田 原	8	8	8	8	8	8	8	8	8	8	8	8	8	8	8	8	8	8
富 岡 町	25	25	25	25	26	26	26	26	27	27	27	27	27	27	27	28	28	28
い わ き	51	51	50	51	50	51	50	51	47	48	46	47	46	46	45	46	46	46
自 動 車	18	18	22	22	22	22	27	26	32	32	32	32	32	32	31	31	31	31
本 庁	26	26	25	25	28	28	27	27	25	25	27	27	27	27	26	26	26	26
合 計	323	324	322	321	326	327	331	330	324	324	320	320	319	319	318	318	318	318

区分	平成6年		平成7年		平成8年		平成9年		平成10年		平成11年		平成12年		平成13年		平成14年		平成15年		平成16年		平成17年		平成18年		平成19年		平成20年		平成21年		平成22年	
	定員	現員	定員	現員	定員	現員	定員	現員	定員	現員	定員	現員	定員	現員	定員	現員	定員	現員	定員	現員	定員	現員	定員	現員	定員	現員	定員	現員	定員	現員	定員	現員		
県 北	54	54	54	54	53	53	53	53	54	54	54	54	49	49	52	52	52	53	51	52	51	51	52	53	52	53.5	52	52.5	52	52.5	51	51	51	50
県 中	57	57	56	56	56	56	56	55	55	55	55	51	51	51	51	51	52	50	50	50	50	51	51	51	51	51	51	50	50	49	49.5	48	49.5	
県 南	22	22	22	22	22	22	22	22	22	22	22	22	22	22	22	22	23	22	23	21	21.5	21	21.5	21	21	22	22	21	21	21	21	20	20	
会 津	39	39	39	39	39	39	39	39	39	39	38	38	36	36	36	36	36	37	36	36	35	35	35	35	35	35	35	34	34	34	34	33	33	
南 会 津	8	8	8	8	8	8	8	8	8	8	8	8	8	8	8	8	8	8	8	8	8	8	8	8	8	8	8	8	8	8	8	8	8	
相 双	27	27	27	27	27	27	27	28	28	28	28	27	27	27	27	26	27	26	27.5	26	26	25	25	25	25	25	25	25	24	24	24	24	24	
い わ き	45	45	45	45	45	45	45	45	45	45	45	43	43	43	45	44	44	44	44	44	44	44	44	44	44	43	43	43	43	43	43	42	42	
自 動 車	31	31	31	31	30	31	30	31	30	30	30	30	30	30	0	0	0	0	0	0	0	0	0	0	0	0	0	0	0	0	0	0	0	
本 庁	26	26	27	27	28	29	28	29	25	25	25	25	29	29	44	44	44	44	39	39	38	38	41	41	41	42	39	40	36	37	35	36	35	36
合 計	309	309	309	309	308	310	308	310	306	306	305	305	295	295	285	285	283	289	276	279.5	273	273.5	277	278.5	277	279.5	275	276.5	269	270.5	265	266.5	261	262.5

区分	平成23年度		平成24年度		平成25年度		平成26年度		平成27年度		平成28年度		平成29年度		平成30年度		令和元年度		令和2年度		令和3年度		令和4年度		令和5年度	
	定員	現員	定員	現員	定員	現員	定員	現員	定員	現員	定員	現員	定員	現員	定員	現員	定員	現員	定員	現員	定員	現員	定員	現員	定員	現員
県 北	49	50	48	49.5	48	50.5	47	48	47	47.5	47	49.5	47	46.5	46	45.5	45	45	45	45.5	44	45.5	45	46	45	42.5
県 中	47	48.5	46	46.5	45	47.5	44	45.5	45	46.5	45	48.5	44	45	44	42.5	43	46	43	43.5	43	44.5	43	46.5	43	44.5
県 南	19	19	19	18	19	20	20	21	20	21	19	20	19	19.5	19	18.5	19	20	18	19	18	19	19	19	19	18.5
会 津	32	33.5	31	31.5	31	32	31	32.5	30	31.5	30	31.5	30	30.5	30	30.5	29	30	30	31	29	28.5	27	28.5	27	28
南 会 津	8	8	8	8	8	8	8	8	8	8	8	8	8	8	8	8	8	8	8	8	8	8	8	8	8	8
相 双	23	22	23	23	23	23	23	24	24	24	25	24	25.5	25	25	25	26	25	25	25	24	25	25	25	25	25
い わ き	42</																									

3 徴税費の状況

(単位:千円)

区 分		平成24年度	平成25年度	平成26年度	平成27年度	平成28年度	平成29年度	
税 収 入	予 算 額 イ	185,961,697	195,163,005	207,401,692	235,434,353	238,128,420	239,956,742	
	調 定 額 ロ	191,964,820	200,826,322	212,657,933	240,494,239	242,762,310	244,562,911	
	収 入 額 ハ	186,418,435	195,427,290	207,728,008	235,830,360	238,433,836	240,317,638	
徴 件 費	職 員 給	973,295	907,260	947,407	950,542	937,642	927,378	
	諸手当	超 過 勤 務 手 当	60,165	70,285	73,458	78,583	69,949	58,885
		税 務 手 当	48,432	48,484	50,564	50,119	50,612	49,577
		そ の 他 の 手 当	463,099	439,825	447,253	450,342	456,237	459,510
		小 計	571,696	558,594	571,275	579,044	576,798	567,972
	そ の 他 の 人 件 費	359,928	345,344	350,625	341,739	343,186	343,323	
	計 A	1,904,919	1,811,198	1,869,307	1,871,325	1,857,626	1,838,673	
	旅 費 B	4,335	4,219	4,608	4,188	4,062	3,698	
	需 用 費	需 用 費	77,437	76,986	79,165	76,490	71,612	68,557
		通 信 運 搬 費	93,528	93,082	93,617	93,623	88,399	89,555
		備 品 費	5	0	0	0	0	4,849
		そ の 他	282,624	235,659	299,676	503,884	270,616	286,449
		計 C	453,594	405,727	472,458	673,997	430,627	449,410
	徴 収 費 取 扱	県民税納税通知書の数分の徴収	2,607,090	2,670,972	2,711,436	2,724,527	2,770,548	2,808,054
		払込金額分の徴収	4,583	3,048	2,274	1,592	1,542	1,240
取扱い費		258,677	152,246	225,886	283,512	182,712	132,306	
小 計		2,870,350	2,826,266	2,939,596	3,009,631	2,954,802	2,941,600	
地 方 消 費 税		72,158	67,910	85,207	116,090	119,685	139,448	
計		2,942,508	2,894,176	3,024,803	3,125,721	3,074,487	3,081,048	
納税貯蓄組合補助金		4,225	4,487	4,209	3,582	3,380	3,029	
特別徴収		特別地方消費税	0	0	0	0	0	0
義務者		ゴルフ場利用税	1,405	1,835	1,975	1,768	1,949	1,943
に対する		軽油引取税	563,189	584,954	581,878	598,399	609,041	602,743
交付金等	小 計	564,594	586,789	583,853	600,167	610,990	604,686	
そ の 他	32,907	33,712	25,362	30,572	28,974	30,017		
計 D	3,544,234	3,519,164	3,638,227	3,760,042	3,717,831	3,718,780		
合 計 A+B+C+D	5,907,082	5,740,308	5,984,600	6,309,552	6,010,146	6,010,561		
税 収 入 に 対 す る 徴 税 費 の 割 合	対予算額 ニ / イ	3.176504676	2.94	2.89	2.68	2.52	2.50	
	対調定額 ニ / ロ	3.077169035	2.86	2.81	2.62	2.48	2.46	
	対収入額 ニ / ハ	3.16872202	2.94	2.88	2.68	2.52	2.50	
徴 税 吏 員 数 等	吏 員	252	253	264	264	265	259	
	補 助 職 員 等	8	8	8	8	8	8	
	計 本	260	261	272	272	273	267	
	臨 時 職 員	42	44	27	15	6	13	
徴税職員1人当り徴税額	ハ / ホ	716,994	748,764	763,706	867,023	873,384	900,066	
徴 税 吏 員 1 人 当 り 徴 税 費	人件費(含旅費)A+B/ホ	7,343	6,956	6,889	6,895	6,819	6,900	
	物件費(含報償費)C+D/ホ	15,376	15,038	15,113	16,302	15,196	15,611	
	計 ニ / ホ	22,720	21,994	22,002	23,197	22,015	22,511	
事 務 所 数	税務事務のみを所管する事務所数	0	0	0	0	0	0	
	税務事務を併せて所管する事務所数	7	7	7	7	7	7	
	計	7	7	7	7	7	7	

(単位:千円) (単位:千円)

区 分		平成30年度	令和元年度	令和2年度	令和3年度	令和4年度	令和5年度	
税 収 入	予 算 額 イ	238,482,508	233,785,344	239,271,328	246,081,726	244,475,637	251,314,898	
	調 定 額 ロ	243,256,946	238,744,412	244,590,528	250,060,926	248,296,043	255,249,455	
	収 入 額 ハ	238,888,731	234,269,493	239,802,670	246,395,807	244,775,180	251,542,589	
徴 件 費	職 員 給	899,498	898,538	908,061	893,408	890,384	908,197	
	諸手当	超 過 勤 務 手 当	57,879	54,448	48,461	44,444	40,065	34,911
		税 務 手 当	48,522	48,161	48,474	48,372	48,368	48,252
		そ の 他 の 手 当	451,989	459,777	454,176	435,243	439,837	454,242
		小 計	558,390	562,386	551,111	528,059	528,270	537,405
	そ の 他 の 人 件 費	325,807	329,175	327,734	321,162	325,103	312,836	
	計 A	1,783,695	1,790,099	1,786,906	1,742,629	1,743,757	1,758,438	
	旅 費 B	3,801	2,762	1,821	1,680	2,752	3,469	
	需 用 費	68,761	72,138	70,138	66,634	71,075	65,678	
	需 通 用 備 費	通 信 運 搬 費	86,327	84,195	80,688	80,322	80,667	79,893
備 品 費		5,325	3,742	0	0	0	61	
そ の 他		268,007	427,780	236,496	248,736	293,484	318,152	
計 C		428,420	587,855	387,322	395,692	445,226	463,784	
徴 収 取 扱 費 等	県民税 の徴収 取扱費	納 税 義 務 者 数 分	2,807,459	2,824,275	2,829,236	2,834,399	2,813,541	2,811,656
		払 込 金 額 分	2,695	1,082	700	477	432	407
	そ の 他	そ の 他	194,047	152,545	137,386	118,236	114,267	113,430
		小 計	3,004,201	2,977,902	2,967,322	2,953,112	2,928,240	2,925,493
	地 方 消 費 税	地 方 消 費 税	134,817	126,423	128,406	115,158	116,934	123,332
		計	3,139,018	3,104,325	3,095,728	3,068,270	3,045,174	3,048,825
	納 税 貯 蓄 組 合 補 助 金	納 税 貯 蓄 組 合 補 助 金	2,693	1,878	1,403	1,289	1,093	1,068
		特 別 徴 収 義 務 者 対 する 交 付 金 等	0	0	0	0	0	0
	特 別 徴 収 義 務 者 対 する 交 付 金 等	特 別 地 方 消 費 税	0	0	0	0	0	0
		ゴ ル フ 場 利 用 税	1,792	1,695	1,590	1,473	1,625	1,594
そ の 他	軽 油 引 取 税	592,389	602,173	615,989	659,529	626,334	577,759	
	小 計	594,181	603,868	617,579	661,002	627,959	579,353	
そ の 他	そ の 他	28,118	23,923	19,838	16,944	16,801	17,559	
計 D	計 D	3,764,010	3,733,994	3,734,548	3,747,505	3,691,027	3,646,805	
合 計	合 計 A+B+C+D	5,979,926	6,114,710	5,910,597	5,887,506	5,882,762	5,872,496	
税 収 入 に 対 す る 徴 税 費 の 割 合	対 予 算 額 ニ / イ	2.51	2.62	2.47	2.39	2.41	2.34	
	対 調 定 額 ニ / ロ	2.46	2.56	2.42	2.35	2.37	2.30	
	対 収 入 額 ニ / ハ	2.50	2.61	2.46	2.39	2.40	2.33	
徴 税 吏 員 数 等	吏 員	254	249	253	260	263	257	
	補 助 職 員 等	8	10	10	0	0	0	
	計 本	262	259	263	260	263	257	
	臨 時 職 員 等 含 計 年 度 任 用 職 員 等	12	15	7	11	8	6	
徴 税 職 員 1 人 当 り 徴 税 額	ハ / 本	911,789	904,515	911,797	947,676	930,704	978,765	
徴 税 吏 員 1 人 当 り 徴 税 費	人 件 費 (含 旅 費) A+B / 本	6,823	6,922	6,801	6,709	6,641	6,856	
	物 件 費 (含 報 償 費) C+D / 本	16,002	16,687	15,673	15,935	15,727	15,995	
	計 ニ / 本	22,824	23,609	22,474	22,644	22,368	22,850	
事 務 所 数	税 務 事 務 の み を 所 管 す る 事 務 所 数	0	0	0	0	0	0	
	税 務 事 務 を 併 せ て 所 管 す る 事 務 所 数	7	7	7	7	7	7	
	計	7	7	7	7	7	7	

4 個人県民税完納市町村に関する調

区分 年度	現年課税分・滞納繰越分完納		現年課税分完納	
	市町村数	市 町 村 名	市町村数	市 町 村 名
20	4	鮫 川 村 (47) 檜 枝 岐 村 (44) 只 見 町 (4) 葛 尾 村 (1)		
21	3	鮫 川 村 (48) 檜 枝 岐 村 (45) 只 見 町 (5)		
22	3	鮫 川 村 (49) 檜 枝 岐 村 (46) 只 見 町 (6)		
23	2	鮫 川 村 (50) 檜 枝 岐 村 (47)		
24	3	鮫 川 村 (51) 檜 枝 岐 村 (48) 只 見 町 (1)		
25	4	鮫 川 村 (52) 檜 枝 岐 村 (49) 只 見 町 (2) 葛 尾 村 (1)	1	双 葉 町 (1)
26	3	檜 枝 岐 村 (50) 只 見 町 (3) 葛 尾 村 (2)	1	昭 和 村 (1)
27	3	檜 枝 岐 村 (51) 只 見 町 (4) 葛 尾 村 (3)		
28	2	檜 枝 岐 村 (52) 葛 尾 村 (4)	1	鮫 川 村 (1)
29	2	檜 枝 岐 村 (53) 葛 尾 村 (5)	5	鮫 川 村 (2) 昭 和 村 (1) 只 見 町 (1) 川 内 村 (1) 双 葉 町 (1)
30	2	檜 枝 岐 村 (54) 葛 尾 村 (6)	2	鮫 川 村 (3) 昭 和 村 (2)
R1	2	檜 枝 岐 村 (55) 昭 和 村 (1)	1	双 葉 町 (1)
R2	2	檜 枝 岐 村 (56) 昭 和 村 (2)	1	三 島 町 (1)
R3	2	檜 枝 岐 村 (57) 昭 和 村 (3)	1	三 島 町 (2)
R4	1	檜 枝 岐 村 (58)		
R5	2	檜 枝 岐 村 (59) 昭 和 村 (1)	1	三 島 町 (1)

(注) ()内は、完納継続年次を表す。