


# 「ひとつ、ひとつ、実現する ふくしま」

## ロゴマーク使用ガイドライン



## 「ひとつ、ひとつ、実現する ふくしま」

「ひとつ、ひとつ、実現する ふくしま」は福島県が震災から10年を機に策定したスローガンです。復興に向けて歩んできた「これまで」と、新しい未来に繋げていく「これから」と、県民のみなさんひとりひとりの「今」を重ねたメッセージです。

ロゴマークを使用する際には、  
『「ひとつ、ひとつ、実現する ふくしま」ロゴマーク使用基準』を確認の上、  
正しくご活用願います。

令和3年3月12日

令和 6年 12月 17日 以下を追加しました。

『「ひとつ、ひとつ、実現する ふくしま」一行スローガン』



# デザインの種類

## 1 スローガンデザイン



CMYK：テキストチャあり



CMYK：テキストチャなし



RGB



モノクロ

## 2 デザインフラッグ「アイランド」



CMYK：テキストチャあり



CMYK：テキストチャなし



RGB



モノクロ

## 3 「ひとつ、ひとつ、実現する ふくしま」一行スローガン

### <パターン1>

CMYK：テキストチャあり



CMYK：テキストチャなし



RGB



モノクロ



### <パターン2>

CMYK：テキストチャあり



CMYK：テキストチャなし



RGB



モノクロ




- カラーの印刷物には、「CMYK」のデータを使用すること。
- 紙の印刷物には、“質感”が設定されている「テクスチャあり」のデータを使用することが望ましい。
- 「テクスチャあり」のデータを使用する場合であっても、サイズが小さい場合や印刷上テクスチャがつぶれたり、カスレたりするなど、鮮明に印刷できない場合は、「テクスチャなし」のデータを使用すること。
- 布やビニールなどその他のものに印刷する場合は、「テクスチャなし」のデータを使用することが望ましい。
- WEB やサイネージなどで使用する場合は、「RGB」のデータを使用すること。

## アイコンパターン


提供している JPG 版のデータとは別に、Ai 版等には、正方形や円形でも使用いただける「アイコンパターン」を格納しております。事業者様等で Ai データを使用できる場合には、確認の上使用してください。

なお、アイコンパターンは原則として背景色等がある場合のみの使用とします。

(白地の境界が不明瞭になる使用はお控えください。)



## 色の指定



■ C : 0  
M : 85  
Y : 100  
K : 0

■ C : 0  
M : 25  
Y : 100  
K : 0

■ C : 0  
M : 0  
Y : 0  
K : 90

■ C : 80  
M : 25  
Y : 100  
K : 5

■ C : 55  
M : 0  
Y : 100  
K : 0

■ C : 100  
M : 60  
Y : 0  
K : 0


■ C : 55  
M : 0  
Y : 0  
K : 0

- ロゴマークを使用する際は、提供するデータをそのまま使用することとし、印刷する際には、上記の指定色を使用願います。
- モノクロで使用する場合には、カラーのデータをモノクロ印刷するのは控え、モノクロデータを使用願います。

## 余白の設定

ロゴマークの視認性を確保するため、デザインの周辺には、白の余白 を設け、その他の要素が入らないようにしてください。

### 1 スローガンデザイン




### 2 デザインフラッグ「アイランド」



## 余白の設定


### 3 「ひとつ、ひとつ、実現する ふくしま」一行スローガン




## 最小サイズ

ロゴマークの視認性を確保するため、印刷・WEBに表示する際の最小サイズは、以下のとおりとします。

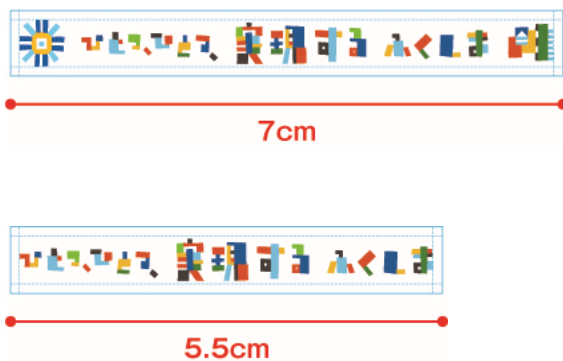
### 1 スローガンデザイン



### 2 デザインフラッグ「アイランド」



### 3 「ひとつ、ひとつ、実現する ふくしま」一行スローガン





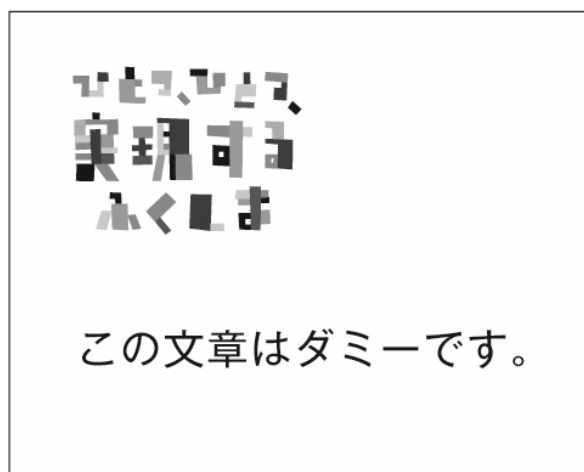
## 背景

ロゴマークを使用する際には、必ず **余白の設定を遵守** 願います。

アイコンパターンを使用する場合にも、データに設定されている白の下地をそのまま使用願います。

また、背景を設定する場合には、視認性の確保をお願いします。

## ○使用例



## 禁止事項例

|   |  |  |
|---|--|--|
|  <p>縦横比の変更</p>                       |  <p>部分的な変更</p>          |  <p>レイアウトの変更</p>    |
|  <p>左右の反転</p>                        |  <p>色の変更</p>            |  <p>枠の設定</p>        |
|  <p>一部を切り取って使用</p>                 |  <p>他の要素を重ねる</p>      |  <p>セリフの追加</p>    |
|  <p>余白の設定を守らない使用<br/>下地を外しての使用</p> |  <p>白地との境界が不明瞭な使用</p> |  <p>影やぼかしを付ける</p> |

そのほか、使用規程に定める事項等を遵守願います。

使用について、疑問等が生じた場合は福島県広報課までご相談願います。