

平成22年1月20日

福島県生活環境部
消費生活課
電話(直通) 024-521-7736

石油製品の価格動向調査の結果について

県内の石油製品4品目について、1月12日～18日(16、17日を除く)に価格動向調査を実施しましたが、その結果については以下のとおりです。

1 石油製品の価格動向調査の結果(非定店調査)

(単位:円、消費税込み)

品目名	規格・容量	店舗形態	前月調査の 平均価格	1月調査の 平均価格	対前月比 (%)
ガソリン	レギュラー1ℓ、店頭現金売り	一般店舗	127	126	▲0.8
		セルフ	124	123	▲0.8
軽油	個人消費向け1ℓ、店頭現金売り	一般店舗	108	107	▲0.9
		セルフ	104	103	▲1.0
灯油	店頭価格、18ℓ	一般店舗	1,164	1,182	1.5
		セルフ	1,117	1,142	2.2
	配達価格、18ℓ	一般店舗	1,324	1,307	▲1.3
LPガス	一般家庭用、10m ³	一般店舗	7,140	7,215	1.1

◎ 1月調査では、すべての品目で小幅な値動きとなった。

原油価格が小幅に上昇し卸価格も引き上げられるなか、需要低迷などを反映し、ガソリンは対前月比1円安(▲0.8%)、軽油も対前月比1円安(▲0.9%)となり、平成21年7月以降ほぼ横ばいで推移している。

灯油は、対前月比18円高(1ℓあたり1.0円高、1.5%)、LPガスは、対前月比75円高(1.1%)となった。

石油元売りにおいては卸価格の引き上げを表明しているところもあり、海外原油市場の動向と併せ、石油製品の価格・需給動向を引き続き注視していく必要がある。

[参考:調査方法等]

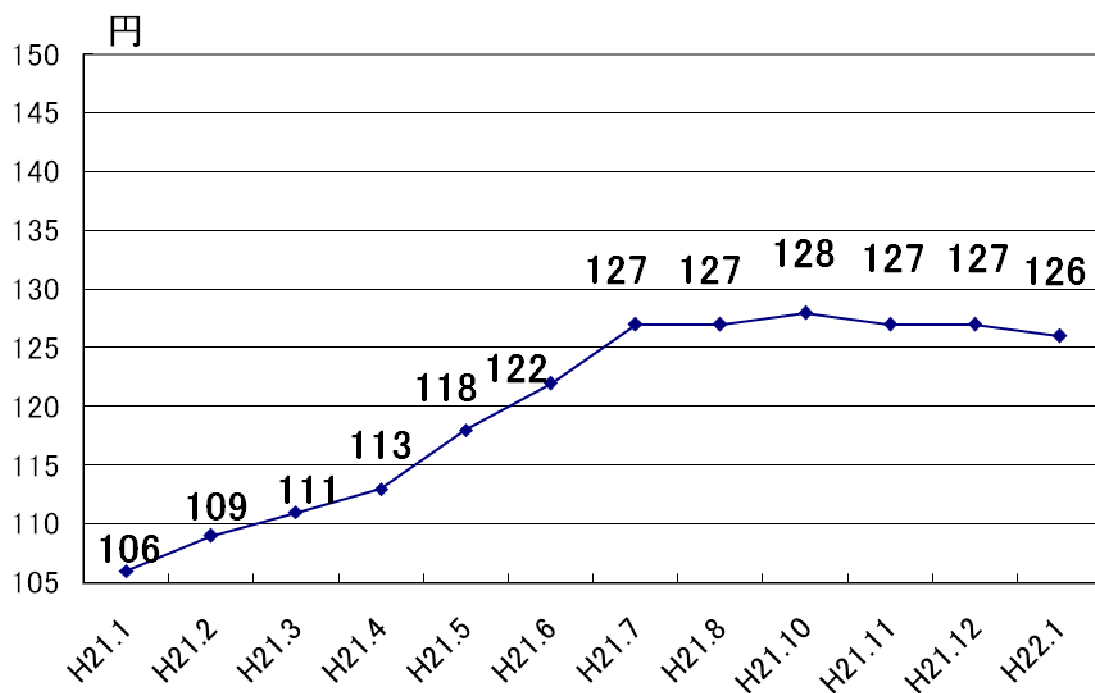
- (1) 県内7地方振興局において、調査期間(上記記載)に調査店舗に出向き、当該店舗において表示価格の確認及び聞き取りにより価格を調査(各調査店舗における価格は、調査期間中における任意の調査日・時間現在の価格)。
- (2) 各地方振興局における調査店舗数は次のとおり
ガソリン : 一般店舗5、セルフスタンド2、 軽油 : 一般店舗5、セルフスタンド2
灯油(店頭): 一般店舗5、セルフスタンド2、 灯油(配達): 一般店舗7
LPガス : 一般店舗7
- (3) 上記の結果は7地方振興局における調査結果の平均値。
例: ガソリン(一般店舗): 7地方振興局×5店舗=35店舗の平均値

2 県内の石油製品価格の推移

(1) ガソリン価格

※ 一般店舗価格

県内のガソリン平均価格の推移(レギュラー1ℓ)

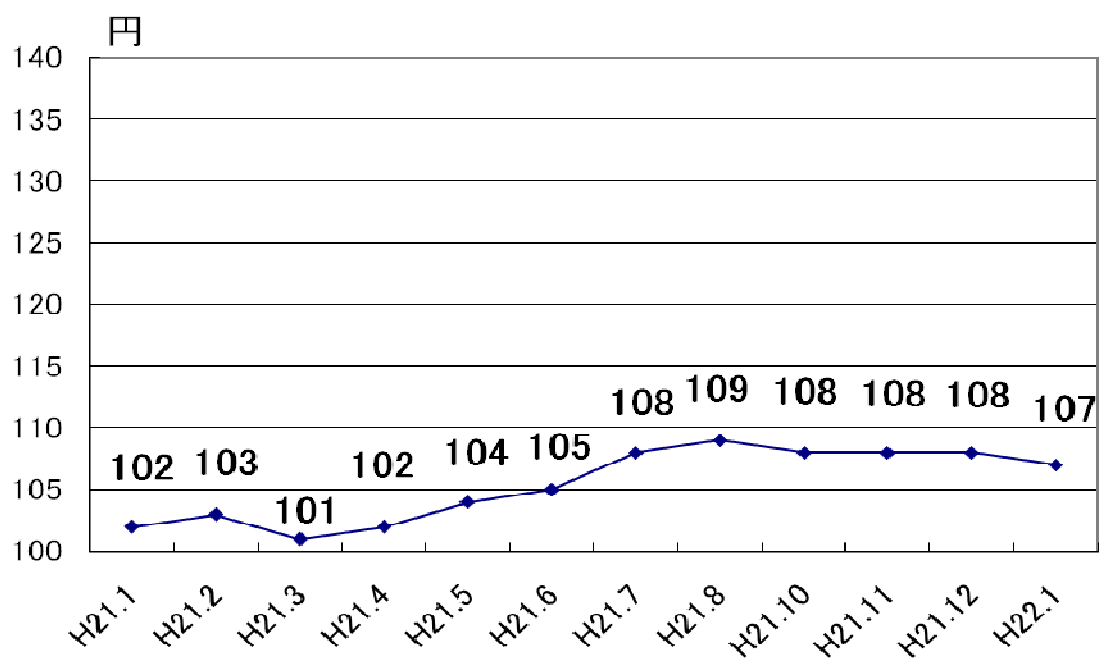


◎ 12月調査と比較し、1月は1円値下がりし126円となった。

(2) 軽油価格

※ 一般店舗価格

県内の軽油平均価格の推移(個人消費向け1ℓ)



◎ 12月調査と比較し、1月は1円値下がりし107円となった。

(3) 灯油価格

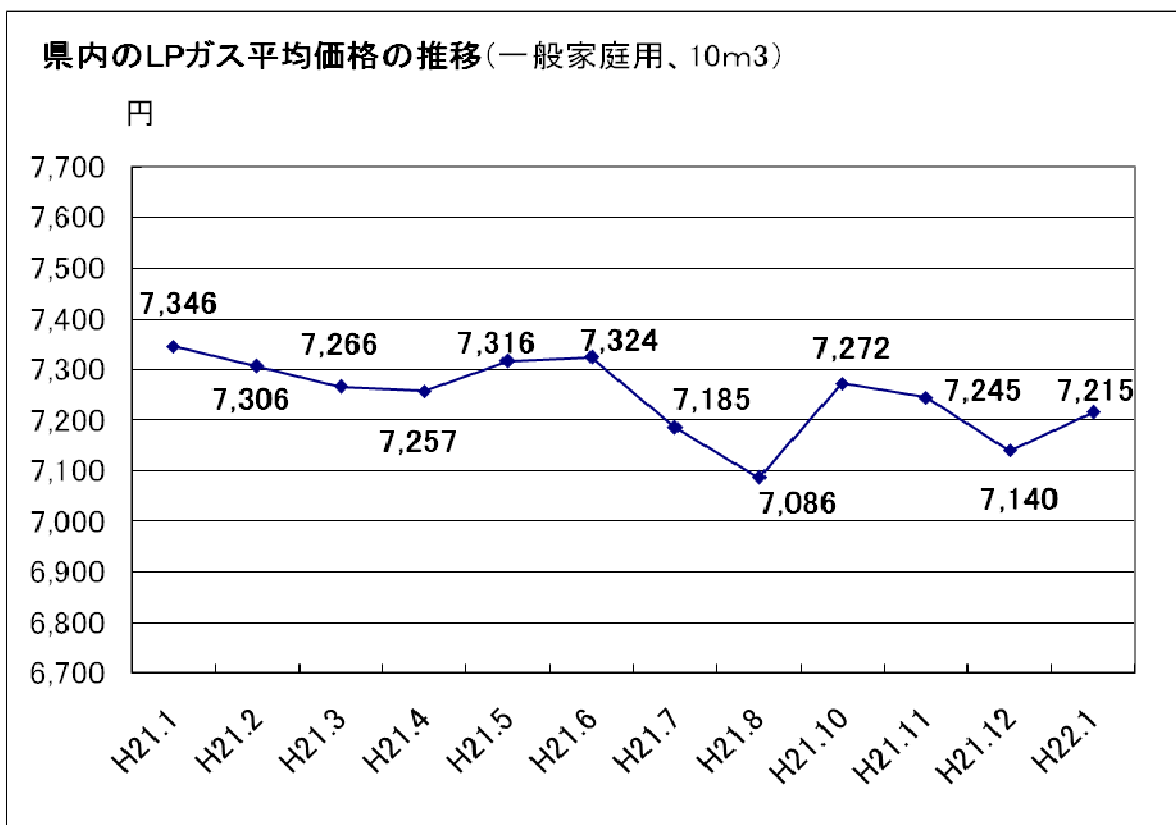
※一般店舗価格



◎ 12月調査と比較し、1月は18円(1ℓあたり1.0円)値上がりし、1,182円となった。

(4) LPガス価格

※一般店舗価格



◎ 12月調査と比較し、1月は75円値上がりし、7,215円となった。