

甲状腺検査結果の状況

1 先行検査（平成 30 年 3 月 31 日現在）【実施年度：平成 23 年度～25 年度】

一次検査（平成 27 年 4 月 30 日検査終了）

- ・ 対象者数 367,637 人
- ・ 受診者数 300,472 人（受診率 81.7%）
- ・ 結果判定数 300,472 人（判定率 100.0%）
- ・ 判定区分別内訳

A判定 (A 1)	: 154,605 人 (51.5%)
(A 2)	: 143,573 人 (47.8%)
B判定	: 2,293 人 (0.8%)
C判定	: 1 人 (0.0%)

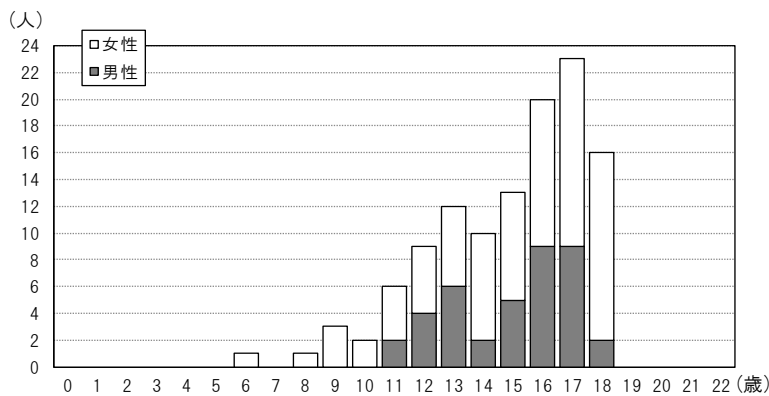
二次検査（平成 30 年 3 月 31 日現在）

- ・ 対象者数 2,293 人
  - ・ 受診者数 2,130 人（受診率 92.9%）
  - ・ 結果確定数 2,091 人（確定率 98.2%）
- うち、穿刺吸引細胞診実施は 547 人

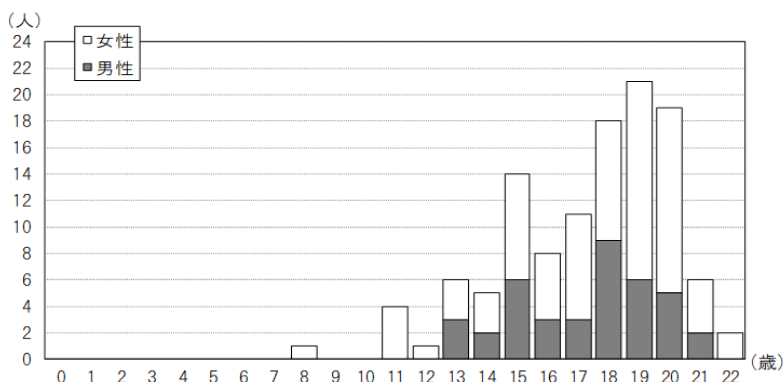
穿刺吸引細胞診等結果概要	
・ 悪性ないし悪性疑い	116 人
・ 男性：女性	39 人：77 人
・ 平均年齢	17.3±2.7 歳（8-22 歳）、震災当時 14.9±2.6 歳（6-18 歳）
・ 平均腫瘍径	13.9±7.8 mm（5.1-45.0 mm）

◇ 細胞診で悪性ないし悪性疑いであった 116 人の年齢、性分布

[平成 23 年 3 月 11 日時点の年齢による分布表]



[二次検査時点の年齢による分布]



## 2 本格検査（検査2回目）（平成30年3月31日現在）【実施年度：平成26年度～27年度】

### 一次検査

- 対象者数 381,244 人
- 受診者数 270,540 人（受診率 71.0%）
- 結果判定数 270,529 人（判定率 100.0%）
- 判定区分別内訳

A判定 (A1)	: 108,718 人 (40.2%)
(A2)	: 159,584 人 (59.0%)
B判定	: 2,227 人 (0.8%)
C判定	: 0 人 (0.0%)

### 二次検査

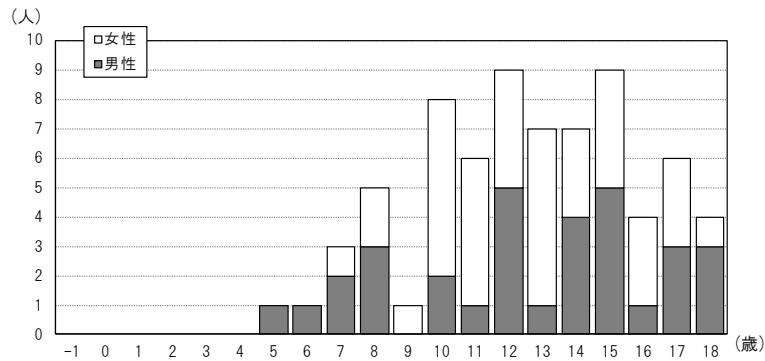
- 対象者数 2,227 人
- 受診者数 1,874 人（受診率 84.1%）
- 結果確定数 1,826 人（確定率 97.4%）
- うち、穿刺吸引細胞診実施は 207 人

#### 穿刺吸引細胞診等結果概要

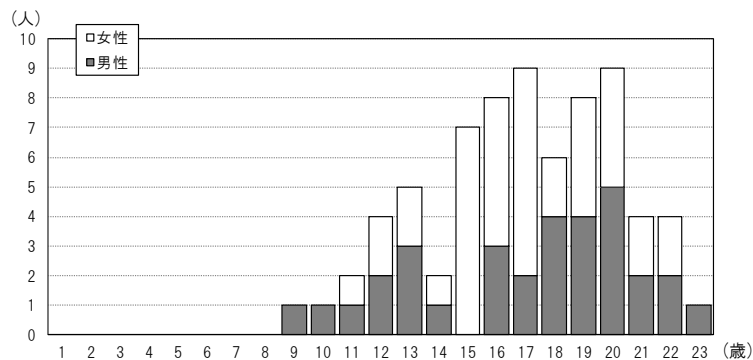
- 悪性ないし悪性疑い 71 人
- 男性：女性 32 人：39 人
- 平均年齢 16.9±3.2 歳（9-23 歳）、震災当時 12.6±3.2 歳（5-18 歳）
- 平均腫瘍径 11.1±5.6 mm（5.3-35.6 mm）

#### ◇ 細胞診で悪性ないし悪性疑いであった 71 人の年齢、性分布

[平成23年3月11日時点の年齢による分布表]



[二次検査時点の年齢による分布]



### 3 本格検査（検査3回目）（平成30年6月30日現在）【実施年度：平成28年度～29年度】

#### 一次検査

- 対象者数 336,669人  
(25歳での検査対象者である平成4・5年度生まれを除く)
- 受診者数 217,506人 (受診率 64.6%)
- 結果判定数 217,472人 (判定率 100.0%)
- 判定区分別内訳

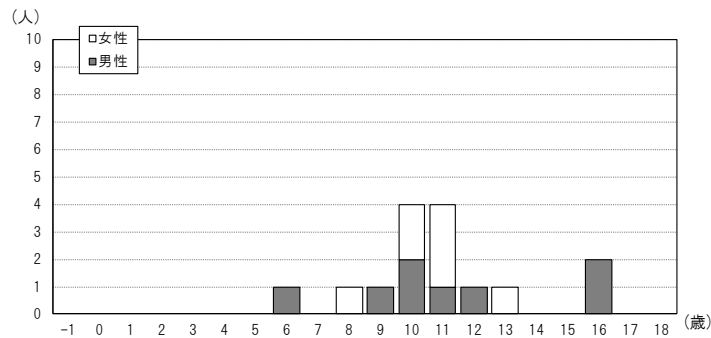
A判定 (A1) :	76,220人 (35.0%)
(A2) :	139,770人 (64.3%)
B判定 :	1,482人 (0.7%)
C判定 :	0人 (0.0%)

#### 二次検査

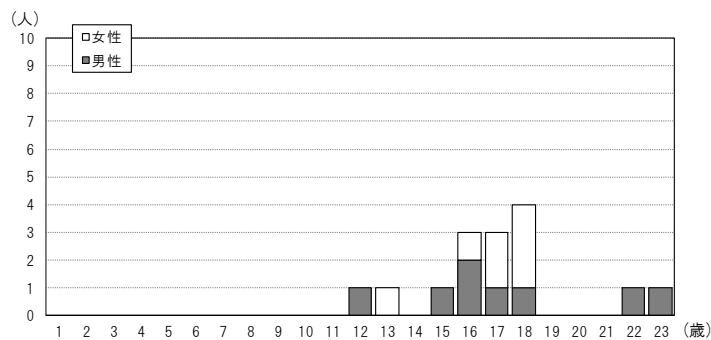
- 対象者数 1,482人
- 受診者数 913人 (受診率 61.6%)
- 結果確定数 826人 (確定率 90.5%)  
うち、穿刺吸引細胞診実施は45人

穿刺吸引細胞診等結果概要	
・悪性ないし悪性疑い	15人
・男性：女性	8人：7人
・平均年齢	17.1±2.8歳 (12-23歳)、震災当時10.9±2.6歳 (6-16歳)
・平均腫瘍径	14.4±7.7mm (5.6-33.0mm)

◇ 細胞診で悪性ないし悪性疑いであった15人の年齢、性分布  
[平成23年3月11日時点の年齢による分布表]



[二次検査時点の年齢による分布]



**(参考)**

**悪性ないし悪性疑いと判定された人数及び手術症例等**

先行検査から本格検査（検査3回目）までの状況

悪性ないし悪性疑いの判定数 202人

うち 手術実施 165人

(良性結節1人、乳頭癌162人、低分化癌1人、その他の甲状腺癌1人)

**先行検査 H30.3.31 現在 【実施年度：平成23年度～25年度】**

- ・平成23年度実施対象市町村 15人 (男性5人：女性10人)  
(手術実施15人：良性結節1人、乳頭癌14人)
- ・平成24年度実施対象市町村 56人 (男性21人：女性35人)  
(手術実施52人：乳頭癌52人)
- ・平成25年度実施対象市町村 45人 (男性13人：女性32人)  
(手術実施35人：乳頭癌34人、低分化癌1人)

計 116人 (男性39人：女性77人)

(手術実施102人：良性結節1人、乳頭癌100人、低分化癌1人)

**本格検査（検査2回目） H30.3.31 現在 【実施年度：平成26年度～27年度】**

- ・平成26年度実施対象市町村 52人 (男性21人：女性31人)  
(手術実施39人：乳頭癌38人、その他の甲状腺癌1人)
- ・平成27年度実施対象市町村 19人 (男性11人：女性8人)  
(手術実施13人：乳頭癌13人)

計 71人 (男性32人：女性39人)

(手術実施52人：乳頭癌51人、その他の甲状腺癌1人)

**本格検査（検査3回目） H30.6.30 現在 【実施年度：平成28年度～29年度】**

- ・平成28年度実施対象市町村 11人 (男性6人：女性5人)  
(手術実施10人：乳頭癌10人)
- ・平成29年度実施対象市町村 4人 (男性2人：女性2人)  
(手術実施1人：乳頭癌1人)

計 15人 (男性8人：女性7人)

(手術実施11人：乳頭癌11人)