

令和7年度福島県一般会計当初予算対前年度比較表(①款別歳入)

(単位:百万円)

区 分	令和7年度		令和6年度		増減額 (a-b) c	伸び率 c/b	主 な 増 減 項 目			
	予算額 a	構成比	予算額 b	構成比			増 項 目		減 項 目	
							事 業 名	増 額	事 業 名	減 額
1 県 税	245,219	19.1%	235,471	19.0%	+9,748	+4.1%	個人県民税 地方消費税	+6,147 +2,697	軽油引取税	△1,043
2 地方消費税清算金	97,513	7.6%	93,786	7.6%	+3,727	+4.0%				
3 地方譲与税	41,362	3.2%	36,239	2.9%	+5,123	+14.1%	特別法人事業譲与税	+5,100		
4 地方特例交付金	1,100	0.1%	6,290	0.5%	△5,190	△82.5%				
5 地方交付税 (実質的な地方交付税) (震災復興特別交付税)	249,067 (210,400) (38,667)	19.4% (16.4%) (3.0%)	237,588 (209,788) (31,088)	19.2% (16.9%) (2.5%)	+11,478 (+612) (+7,578)	+4.8% (+0.3%) (+24.4%)				
6 交通安全対策特別交付金	410	0.0%	450	0.0%	△40	△8.9%				
7 分担金及び負担金 (分担金) (負担金)	6,803 (228) (6,575)	0.5% (0.0%) (0.5%)	5,972 (221) (5,751)	0.5% (0.0%) (0.5%)	+831 (+7) (+824)	+13.9% (+3.1%) (+14.3%)	復興基盤総合整備事業費負担金 道路占用復旧費負担金(その他) 経営体育成基盤整備事業費負担金	+621 +149 +91	ダム維持管理費負担金(その他)	△300
8 使用料及び手数料 (使用料) (手数料)	13,851 (11,313) (2,538)	1.1% (0.9%) (0.2%)	14,211 (11,536) (2,675)	1.1% (0.9%) (0.2%)	△359 (△223) (△137)	△2.5% (△1.9%) (△5.1%)	復興公営住宅使用料	+30	福島ロボットテストフィールド使用料 自動車保管場所標章交付手数料 高等学校授業料	△89 △81 △75
9 国庫支出金 (国庫負担金) (国庫補助金) (国庫委託金)	206,011 (39,932) (162,430) (3,649)	16.1% (3.1%) (12.7%) (0.3%)	194,744 (42,319) (150,997) (1,429)	15.7% (3.4%) (12.2%) (0.1%)	+11,267 (△2,386) (+11,433) (+2,221)	+5.8% (△5.6%) (+7.6%) (+155.4%)	社会資本整備総合交付金(道路) 福島再生加速化交付金 中小企業組合等共同施設等災害復旧費補助金	+10,520 +3,457 +2,934	福島県高付加価値産地展開支援事業交付金 公共災害復旧費負担金 耕地災害復旧費補助金	△2,438 △1,834 △1,429
10 財産収入 (財産売却収入) (財産運用収入)	2,107 (684) (1,423)	0.2% (0.1%) (0.1%)	1,740 (839) (900)	0.1% (0.1%) (0.1%)	+367 (△156) (+523)	+21.1% (△18.6%) (+58.1%)	公共施設等維持補修基金収益 中間貯蔵施設内県有地補償金 除染対策基金収益	+91 +79 +71		
11 寄附金	843	0.1%	853	0.1%	△11	△1.3%			地域振興費寄附金	△26
12 繰入金 (基金繰入金) (特別会計繰入金)	128,421 (127,695) (726)	10.0% (10.0%) (0.1%)	117,231 (116,188) (1,044)	9.5% (9.4%) (0.1%)	+11,190 (+11,507) (△318)	+9.5% (+9.9%) (△30.4%)	福島県帰還・移住等環境整備交付金基金繰入金 公立学校情報機器整備事業基金繰入金 公共施設等維持補修基金繰入金	+8,872 +4,360 +3,600	福島県職員退職手当基金繰入金	△6,426
13 繰越金	1,500	0.1%	1,500	0.1%	±0	±0.0%				
14 諸収入	130,603	10.2%	144,270	11.7%	△13,667	△9.5%	ふくしま産業育成資金貸付金	+4,596	緊急経済対策資金貸付金 中小企業災害対応資金利子補給助成金	△22,760 △566
15 県債 (借換債を除く) (借換債及び臨時財政対策債を除く)	156,989 (119,486) (119,486)	12.2% (9.3%) (9.3%)	147,763 (113,488) (110,200)	11.9% (9.2%) (8.9%)	+9,226 (+5,998) (+9,286)	+6.2% (+5.3%) (+8.4%)	公共施設等適正管理推進事業債 緊急防災・減災事業債 緊急自然災害防止対策事業債	+3,187 +2,432 +1,463	公共事業等債	△1,088
臨時財政対策債	0	0.0%	3,288	0.3%	△3,288	△100.0%	【起債事業別】			
借換債	37,503	2.9%	34,275	2.8%	+3,228	+9.4%	合同庁舎整備費	+2,546	高等学校維持管理費	△1,450
行政改革推進債	2,660	0.2%	2,150	0.2%	+510	+23.7%	道路橋りょう維持費	+1,983	学校維持管理費	△839
退職手当債	0	0.0%	0	0.0%	±0	±0.0%	施設等整備費	+1,706		
その他の県債	116,826	9.1%	108,050	8.7%	+8,776	+8.1%	総合情報通信ネットワーク整備事業費	+1,359		
県 計	1,281,799	100.0%	1,238,108	100.0%	+43,691	+3.5%				
(借換債を除く)	1,244,296		1,203,833		40,463	+3.4%				

注)表示単位未満四捨五入により、計が一致しない場合がある。

令和7年度福島県一般会計当初予算対前年度比較表(②性質別歳入)

(単位:百万円)

区 分	令和7年度		令和6年度		増減額 (a-b) c	伸び率 c/b	主 な 増 減 項 目			
	予算額 a	構成比	予算額 b	構成比			増 項 目		減 項 目	
							事 業 名	増 額	事 業 名	減 額
自 主 財 源	626,860	48.9%	615,034	49.7%	+11,826	+1.9%				
県 税 (一般財源)	245,219	19.1%	235,471	19.0%	+9,748	+4.1%	個人県民税 地方消費税	+6,147 +2,697	軽油引取税	△1,043
地 方 消 費 税 清 算 金 (一般財源)	97,513	7.6%	93,786	7.6%	+3,727	+4.0%				
分 担 金 及 び 負 担 金 (特定財源)	6,803	0.5%	5,972	0.5%	+831	+13.9%	復興基盤総合整備事業費負担金 道路占用復旧費負担金(その他)	+621 +149	ダム維持管理費負担金(その他)	△300
使 用 料 及 び 手 数 料 (特定財源)	13,851	1.1%	14,211	1.1%	△359	△2.5%	復興公営住宅使用料	+30	福島ロボットテストフィールド使用料 自動車保管場所標章交付手数料	△89 △81
財 産 収 入 (特定財源)	2,107	0.2%	1,740	0.1%	+367	+21.1%	公共施設等維持補修基金収益 中間貯蔵施設内県有地補償金	+91 +79		
寄 附 金 (特定財源)	843	0.1%	853	0.1%	△11	△1.3%			地域振興費寄附金	△26
繰 入 金 (特定財源)	128,421	10.0%	117,231	9.5%	+11,190	+9.5%	福島県帰還・移住等環境整備交付金基金繰入金 公立学校情報機器整備事業基金繰入金	+8,872 +4,360	福島県職員退職手当基金繰入金	△6,426
繰 越 金 (一般財源)	1,500	0.1%	1,500	0.1%	±0	±0.0%				
諸 収 入 (特定財源)	130,603	10.2%	144,270	11.7%	△13,667	△9.5%	ふくしま産業育成資金貸付金	+4,596	緊急経済対策資金貸付金 中小企業災害対応資金利子補給助成金	△22,760 △566
依 存 財 源	654,939	51.1%	623,074	50.3%	+31,865	+5.1%				
地 方 譲 与 税 (一般財源)	41,362	3.2%	36,239	2.9%	+5,123	+14.1%	特別法人事業譲与税	+5,100		
地 方 特 例 交 付 金 (一般財源)	1,100	0.1%	6,290	0.5%	△5,190	△82.5%				
地 方 交 付 税 (一般財源)	249,067	19.4%	237,588	19.2%	+11,478	+4.8%				
交 通 安 全 対 策 特 別 交 付 金 (特定財源)	410	0.0%	450	0.0%	△40	△8.9%				
国 庫 支 出 金 (特定財源)	206,011	16.1%	194,744	15.7%	+11,267	+5.8%	社会資本整備総合交付金(道路) 福島再生加速化交付金	+10,520 +3,457	福島県高付加価値産地展開支援事業交付金 公共災害復旧費負担金	△2,438 △1,834
県 債 (特定財源)	156,989	12.2%	147,763	11.9%	+9,226	+6.2%	公共施設等適正管理推進事業債 緊急防災・減災事業債	+3,187 +2,432	公共事業等債	△1,088
県 計	1,281,799	100.0%	1,238,108	100.0%	+43,691	+3.5%				
一 般 財 源 計	635,761	49.6%	610,874	49.3%	+24,886	+4.1%				
特 定 財 源 計	646,038	50.4%	627,233	50.7%	+18,805	+3.0%				
臨時財政対策債を一般財源とした場合の県計	1,281,799		1,238,108		+43,691	+3.5%				
一 般 財 源 (臨時財政対策債含む)計	635,761	49.6%	614,162	49.6%	+21,598	+3.5%	臨時財政対策債は、実質的な地方交付税であることから、特定財源(県債)ではなく一般財源に計上して比較したものである。			
特 定 財 源 計	646,038	50.4%	623,945	50.4%	+22,093	+3.5%				

注)表示単位未満四捨五入により、計が一致しない場合がある。

令和7年度福島県一般会計当初予算対前年度比較表(③款別歳出)

(単位:百万円)

区 分	令和7年度		令和6年度		増減額 (a-b) c	伸び率 c/b	主 な 増 減 項 目			
	予算額 a	構成比	予算額 b	構成比			増 項 目		減 項 目	
							事 業 名	増 額	事 業 名	減 額
1 議 会 費	2,320	0.2%	1,820	0.1%	+499	+27.4%	議場等改修事業	+463	福島県政務活動費	△35
2 総 務 費	107,272	8.4%	92,831	7.5%	+14,441	+15.6%	退職手当基金積立	+6,100	再生可能エネルギー復興支援事業	△2,723
							合同庁舎整備に要する経費	+3,249	退職手当	△909
							総合情報通信ネットワーク整備事業	+1,361		
3 民 生 費	143,398	11.2%	138,698	11.2%	+4,700	+3.4%	子どものための教育・保育給付事業	+1,215	新型コロナウイルス対策事業	△406
							子どもの医療費助成事業	+833		
							小規模介護施設等整備事業	+618		
4 衛 生 費	45,535	3.6%	45,356	3.7%	+180	+0.4%	原子力災害等復興基金造成事業	+1,318	仮置場原状回復等支援事業	△1,892
							避難地域等医療復興事業	+1,080		
							特定疾患治療研究事業	+204		
5 労 働 費	5,071	0.4%	4,942	0.4%	+129	+2.6%	『感働！ふくしま』魅力ある職場づくり促進事業	+150		
6 農 林 水 産 費	101,089	7.9%	92,256	7.5%	+8,833	+9.6%	被災地域農業復興総合支援事業	+7,717	福島県高付加価値産地展開支援事業	△3,169
							復興基盤総合整備事業	+5,784	強い農業づくり整備事業	△463
							治山事業(復興創生)	+1,154	ため池等放射性物質対策事業	△444
7 商 工 費	145,560	11.4%	159,327	12.9%	△13,767	△8.6%	中小企業等グループ施設等復旧整備補助事業	+4,387	中小企業制度資金貸付金	△16,716
							ふくしま復興特別資金	+1,104	福島医薬品関連産業支援拠点化事業	△1,344
									ふくしま産業復興企業立地支援事業	△941
8 土 木 費	202,821	15.8%	176,697	14.3%	+26,124	+14.8%	交付金事業(道路)(再生・復興)	+18,345	ダム維持管理事業	△777
							道路維持補修事業	+3,432		
							河川海岸維持管理事業	+846		
9 警 察 費	49,641	3.9%	47,950	3.9%	+1,691	+3.5%	警察職員の超過勤務手当等	+995	警察職員の退職手当	△765
							職員公舎等整備事業	+229		
10 教 育 費	221,403	17.3%	228,116	18.4%	△6,713	△2.9%	公立学校情報機器整備事業	+4,279	退職手当	△8,106
							文化センター施設整備	+1,834	双葉地区特別支援学校整備事業	△2,342
								安達地区特別支援学校整備事業	△2,298	
11 災 害 復 旧 費	8,800	0.7%	12,814	1.0%	△4,014	△31.3%			公共災害復旧費	△2,060
									耕地災害復旧事業(団体営・過年災)	△1,294
12 公 債 費	133,689	10.4%	130,394	10.5%	+3,294	+2.5%	元金償還	+4,969	市場公募債元金積立金	△3,100
13 諸 支 出 金	114,200	8.9%	105,906	8.6%	+8,294	+7.8%	地方消費税清算金	+5,101		
							地方消費税交付金	+1,903		
14 予 備 費	1,000	0.1%	1,000	0.1%	±0	±0.0%				
県 計	1,281,799	100.0%	1,238,108	100.0%	+43,691	+3.5%				
(借換債を除く)	1,244,296		1,203,833		+40,463	+3.4%				

注)表示単位未満四捨五入により、計が一致しない場合がある。

令和7年度福島県一般会計当初予算対前年度比較表(④性質別歳出)

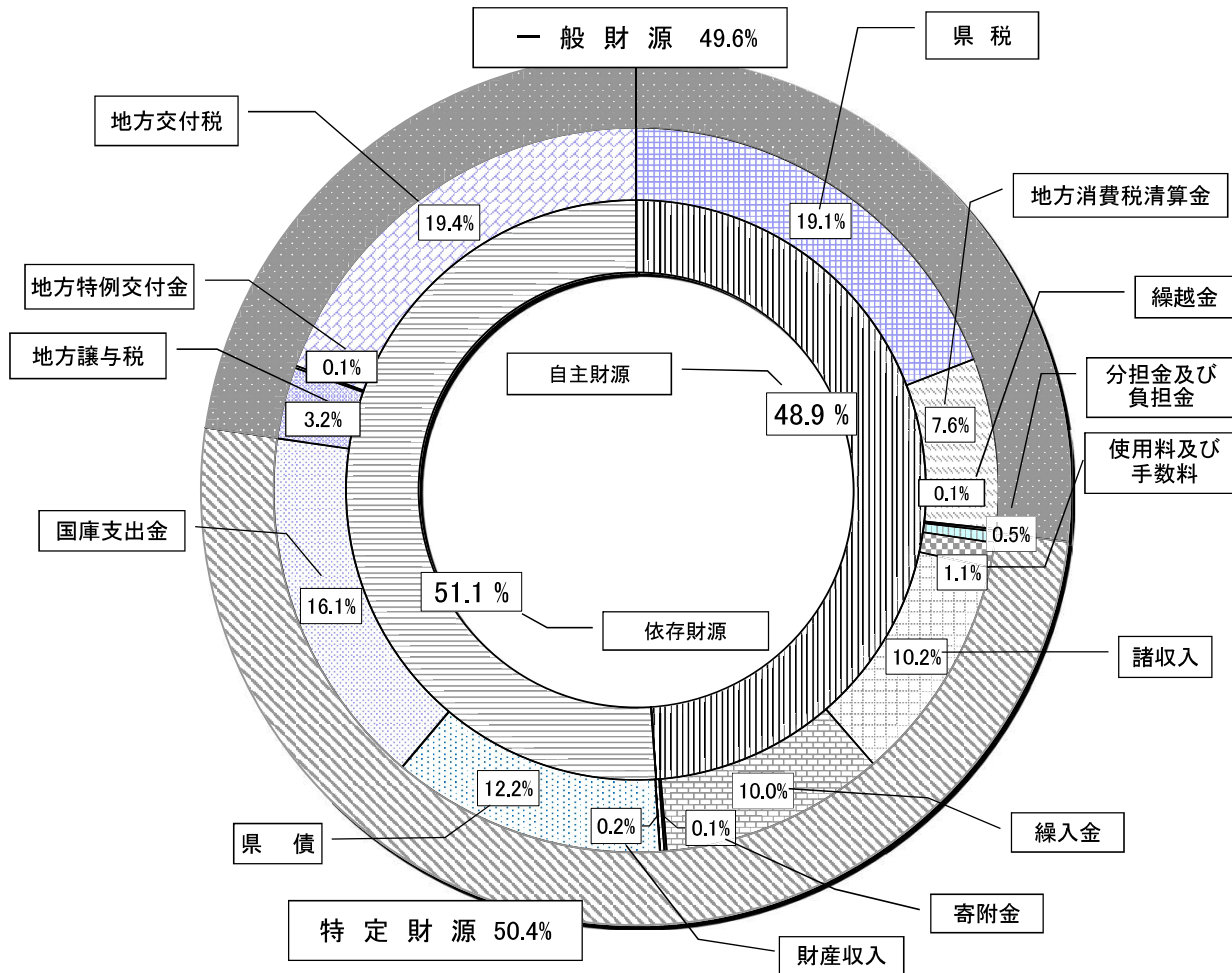
(単位:百万円)

区 分	令和7年度		令和6年度		増減額 (a-b) c	伸び率 c/b	主 な 増 減 項 目				
	予算額 a	構成比	予算額 b	構成比			増 項 目		減 項 目		
							事 業 名	増 額	事 業 名	減 額	
1 義務的経費	379,318	29.6%	379,092	30.6%	+226	+0.1%					
2 人件費	245,425	19.1%	251,891	20.3%	△6,466	△2.6%	勤勉手当	+1,040	退職手当		△9,780
							超過勤務手当	+998			
3 扶助費	21,449	1.7%	21,071	1.7%	+378	+1.8%	特定疾患治療研究事業	+191			
							福島県立乳児院管理運営経費	+177			
4 公債費	112,445	8.8%	106,131	8.6%	+6,314	+5.9%	元金償還	+4,969			
5 投資的経費	231,395	18.1%	204,844	16.5%	+26,552	+13.0%					
6 普通建設事業	203,278	15.9%	172,413	13.9%	+30,864	+17.9%					
7 補助事業	52,137	4.1%	59,390	4.8%	△7,253	△12.2%	被災地域農業復興総合支援事業	+7,717	福島県高付加価値産地展開支援事業		△3,169
									県立高等学校再編整備事業(施設)		△2,781
									再生可能エネルギー復興支援事業		△2,723
8 単独事業	151,141	11.8%	113,023	9.1%	+38,117	+33.7%	交付金事業(道路)(再生・復興)	+18,345	ふくしま産業復興企業立地支援事業		△928
							復興基盤総合整備事業	+5,784	復興祈念公園整備事業		△753
							合同庁舎整備に要する経費	+3,025	県庁舎整備に要する経費		△661
9 災害復旧事業	9,051	0.7%	13,151	1.1%	△4,099	△31.2%			公共災害復旧費		△2,060
									耕地災害復旧事業(団体営・過年災)		△1,294
10 国直轄事業負担金	19,066	1.5%	19,280	1.6%	△213	△1.1%			国営土地改良事業費負担金		△172
									国直轄道路事業費負担金		△171
11 その他の経費	671,085	52.4%	654,172	52.8%	+16,914	+2.6%					
12 補助費等	339,704	26.5%	318,096	25.7%	+21,608	+6.8%					
13 扶助費(間接)	79,905	6.2%	79,014	6.4%	+890	+1.1%	障がい福祉サービス等給付事業	+480			
							後期高齢者医療給付費負担金	+459			
14 地方消費税清算金・交付金	99,681	7.8%	92,677	7.5%	+7,004	+7.6%	地方消費税清算金及び交付金	+7,004			
15 その他の負担金・補助及び交付金	160,119	12.5%	146,405	11.8%	+13,714	+9.4%	中小企業等グループ施設等復旧整備補助事業	+4,401	仮置場原状回復等支援事業		△1,893
							公立学校情報機器整備事業	+4,270			
							子どものための教育・保育給付事業	+1,215			
16 貸付金	122,023	9.5%	136,913	11.1%	△14,891	△10.9%	ふくしま復興特別資金	+1,104	中小企業制度資金貸付金		△16,716
							一時貸付金	+800	地域総合整備資金貸付事業費		△300
17 その他	209,358	16.3%	199,162	16.1%	+10,197	+5.1%	退職手当基金積立	+6,100			
18 うち繰出金	35,318	2.8%	37,264	3.0%	△1,945	△5.2%	国民健康保険特別会計繰出金	+402	市場公募債元金積立金		△3,100
19 うち維持補修費	63,033	4.9%	57,743	4.7%	+5,290	+9.2%	道路維持補修事業	+3,432			
県 計	1,281,799	100.0%	1,238,108	100.0%	+43,691	+3.5%					
(借換債を除く計)	1,244,296		1,203,833		+40,463	+3.4%					

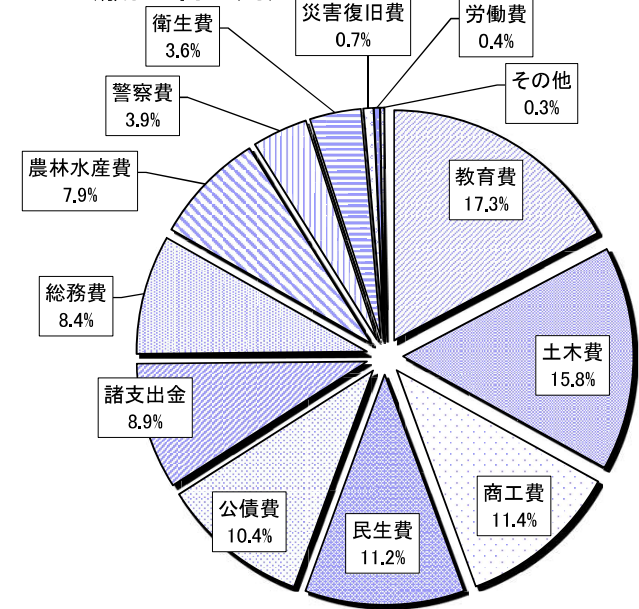
注)表示単位未満四捨五入により、計が一致しない場合がある。

令和7年度一般会計予算

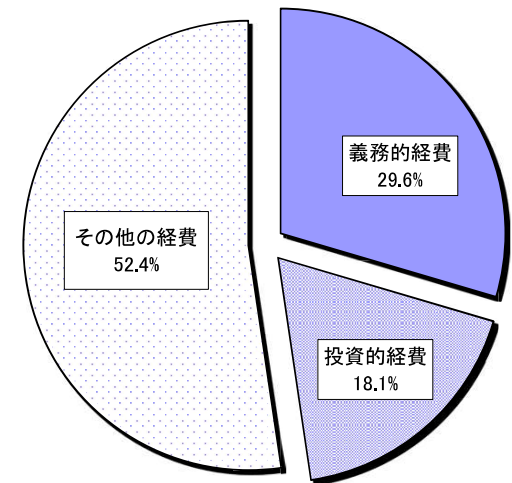
(歳入)



(歳出・目的別)

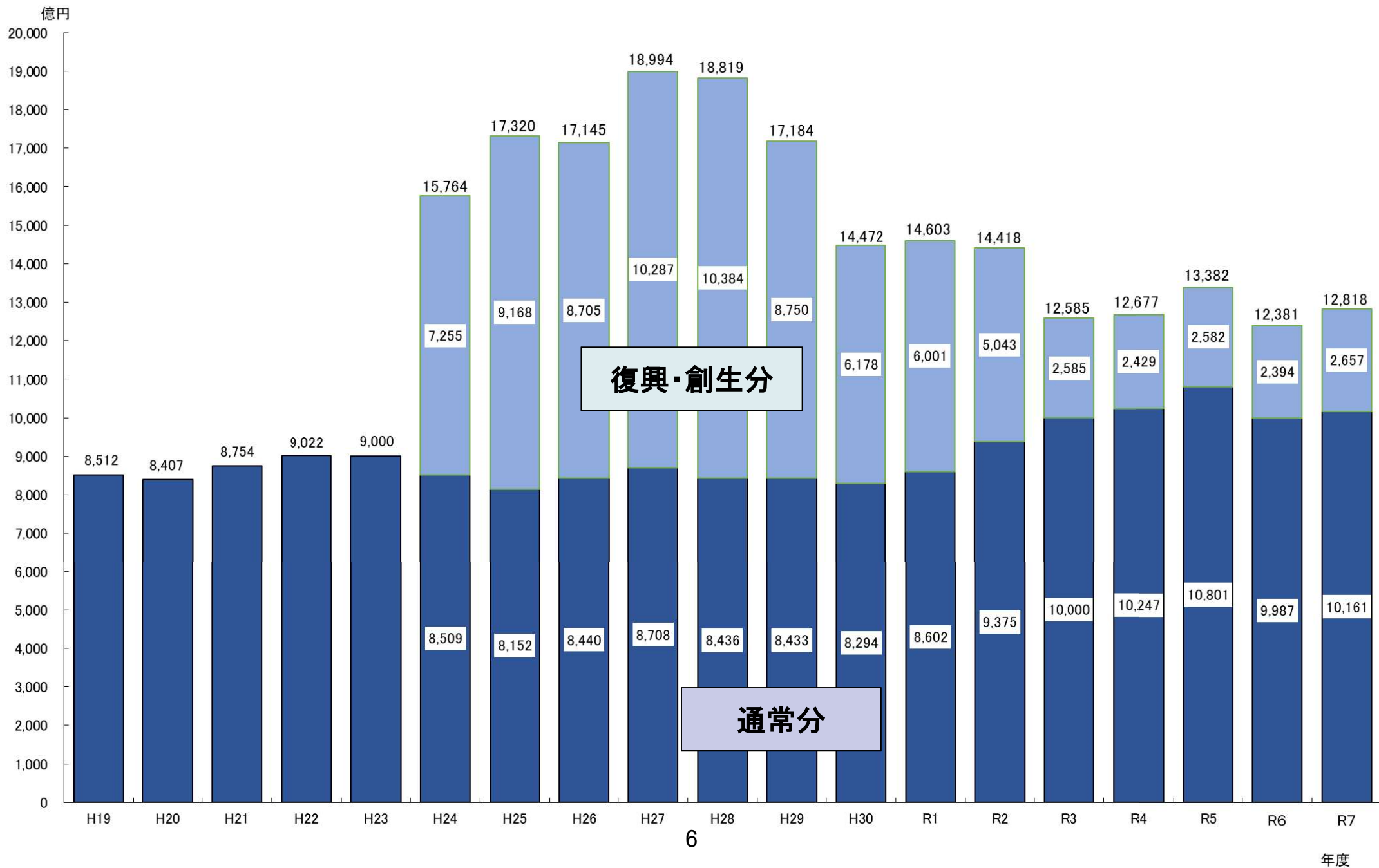


(歳出・性質別)



注) 表示単位未満四捨五入により、計が一致しない場合がある。

当初予算額の推移



令和7年度県税収入当初予算額

(単位:百万円、%)

区 分 科 目	令和5年度 決算額 A	令和6年度		令和7年度 当初予算額 D	増 減	
		当初予算額 B	12月補正後 C		7当初一 6当初 E (=D-B)	率 E/B
個人県民税	64,122	57,451	57,451	63,684	6,233	10.8
法人県民税	5,494	5,358	5,358	5,362	4	0.1
県民税利子割	121	122	122	245	123	100.8
個人事業税	1,972	1,943	1,943	1,951	8	0.4
法人事業税	68,272	61,740	61,740	63,437	1,697	2.7
地方消費税	48,049	47,872	47,872	50,569	2,697	5.6
不動産取得税	3,619	3,007	3,007	3,556	549	18.3
県たばこ税	2,573	2,557	2,557	2,498	△ 59	△ 2.3
ゴルフ場利用税	531	506	506	484	△ 22	△ 4.3
軽油引取税	21,675	21,468	21,468	20,425	△ 1,043	△ 4.9
自動車税	31,612	31,172	31,172	30,940	△ 232	△ 0.7
鉱 区 税	10	10	10	10	0	0.0
固定資産税	2,851	1,812	1,812	1,571	△ 241	△ 13.3
狩 獵 税	12	11	11	11	0	0.0
産業廃棄物税	450	435	435	473	38	8.7
旧法による税	180	7	7	3	△ 4	△ 57.1
森林環境税(再掲)	(1,147)	(1,105)	(1,105)	(1,146)	(40)	(3.7)
うち個人県民税(再掲)	(935)	(894)	(894)	(934)	(40)	(4.5)
うち法人県民税(再掲)	(212)	(211)	(211)	(211)	(0)	(0.1)
県 税 計	251,543	235,471	235,471	245,219	9,748	4.1

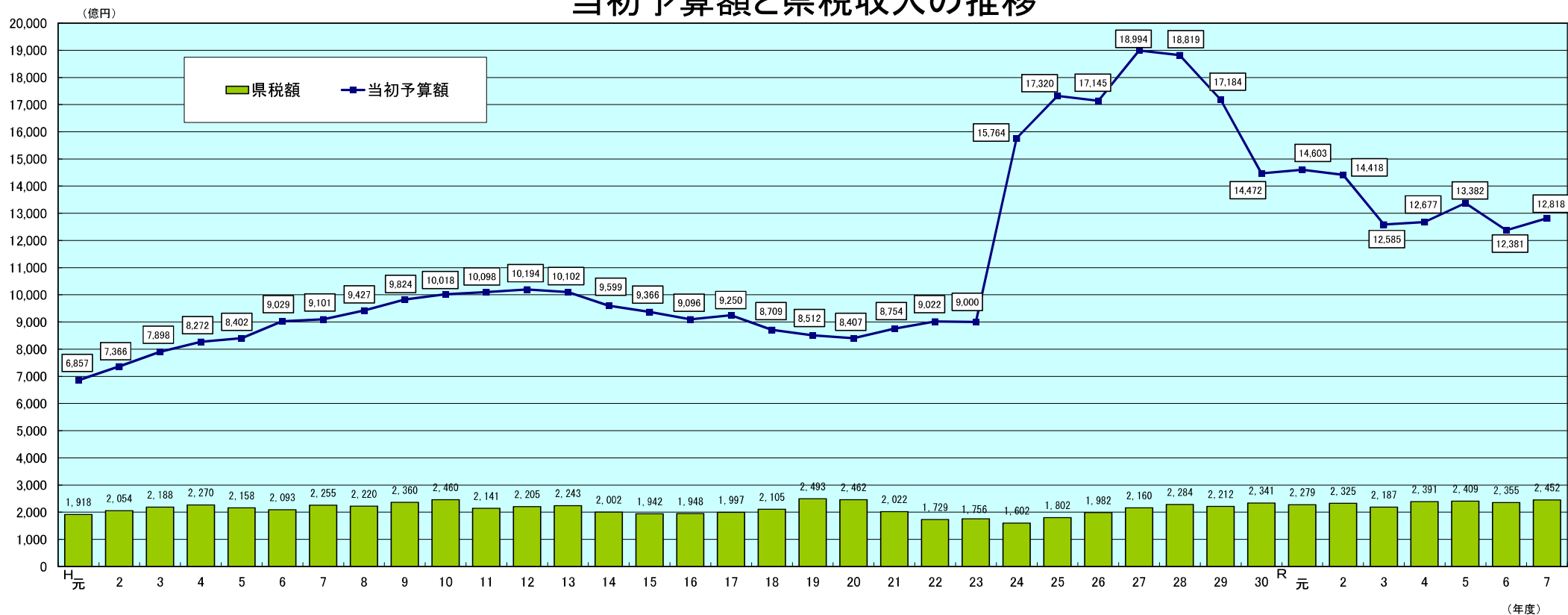
(注1) 個人県民税には、県民税配当割(1,107百万円)、県民税株式譲渡所得割(612百万円)を含む。

(注2) 自動車税は、自動車税環境性能割(2,111百万円)、自動車税種別割(28,829百万円)の計を表記。

(注3) 旧法による税は、自動車税を計上している。

(注4) 表示単位未満の端数は、記載区分毎に四捨五入している。

当初予算額と県税収入の推移

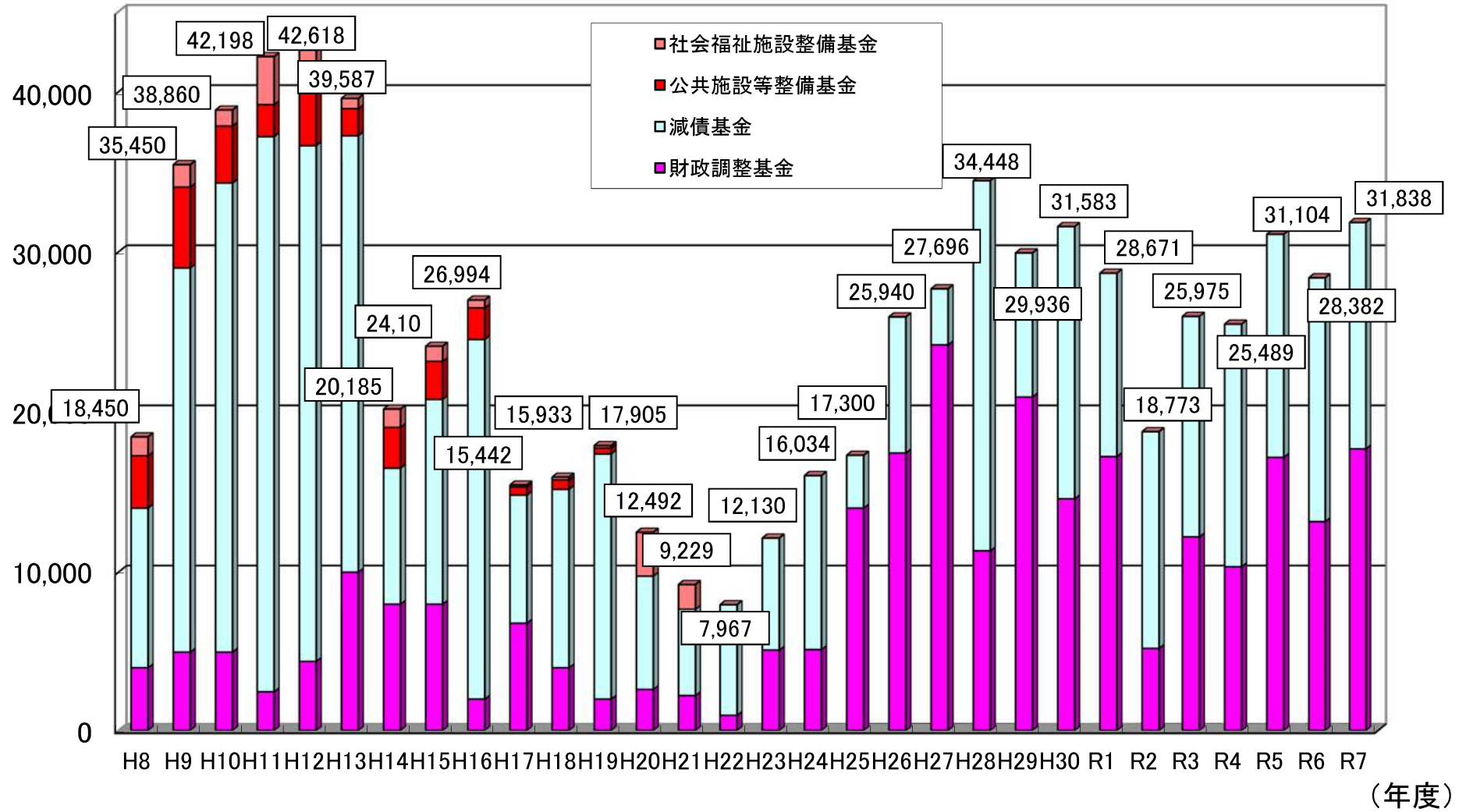


(単位 億円)

年度	H元	2	3	4	5	6	7	8	9	10	11	12	13	14	15	16	17	18	19	20	21	22	23	24	25	26	27	28	29	30	R元	2	3	4	5	6	7
主要基金 充当額	0	45	99	206	265	245	138	185	355	389	422	426	396	202	241	270	154	159	179	125	92	80	121	161	173	259	277	344	299	316	287	188	260	255	311	284	318

財源対策後の財源不足額(主要基金取崩額)

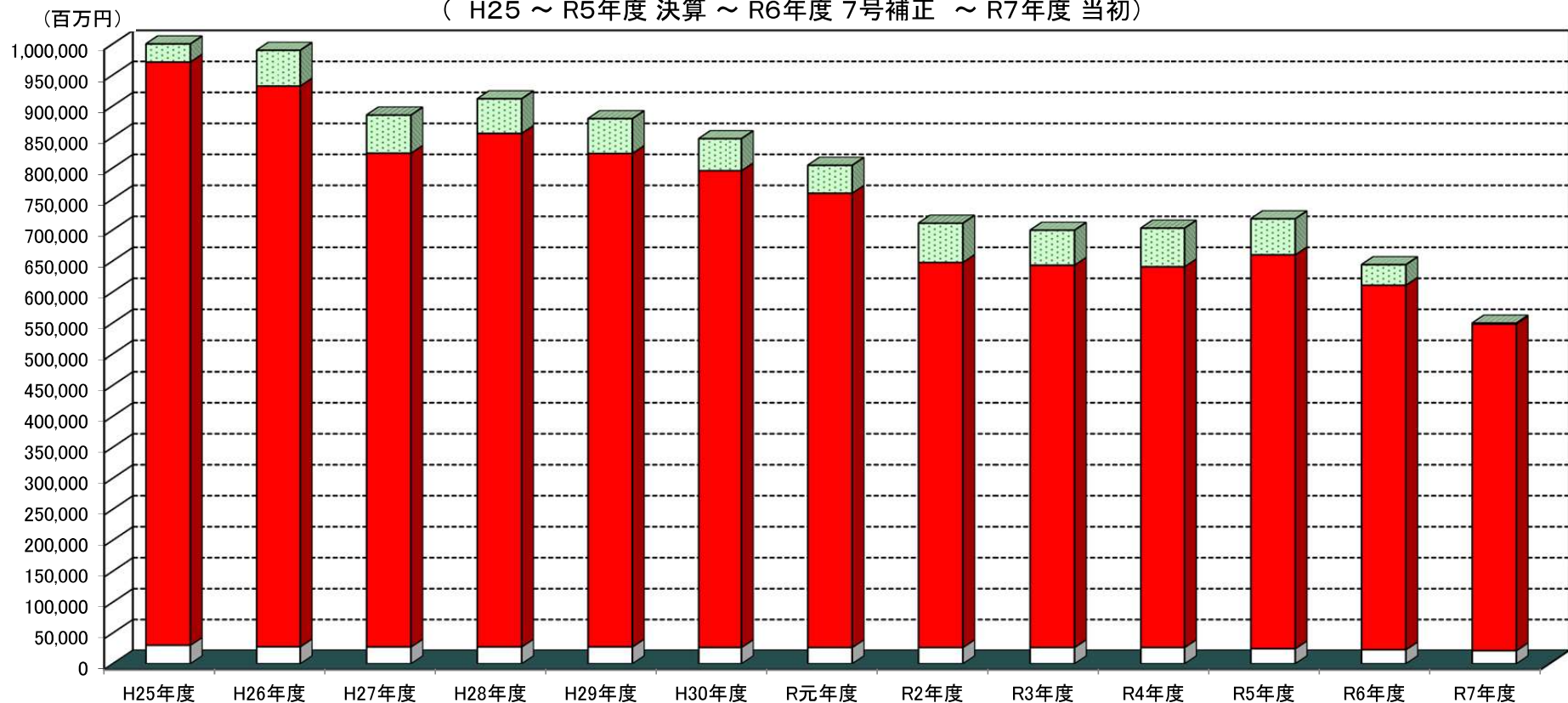
(百万円)



(注) 社会福祉施設整備基金と公共施設等整備基金を平成19年度末に統合の上、平成21年度をもって主要基金分を取り崩した。
(平成22年度より、主要基金は財政調整基金と減債基金のみ)

基金の年度末残高の推移(普通会計ベース)

(H25 ~ R5年度 決算 ~ R6年度 7号補正 ~ R7年度 当初)



(百万円)

年度	H25年度	H26年度	H27年度	H28年度	H29年度	H30年度	R元年度	R2年度	R3年度	R4年度	R5年度	R6年度	R7年度
主要基金	55,803	57,622	61,536	55,831	56,130	51,697	45,046	63,384	56,381	62,238	58,081	33,116	1,320
その他特定目的	940,715	904,428	796,341	828,246	795,842	768,938	732,666	620,952	616,585	614,078	635,258	587,831	526,950
定額運用	30,053	27,653	27,329	27,379	27,438	26,501	26,433	26,447	26,431	26,441	24,507	22,874	21,255
合計	1,026,571	989,702	885,205	911,456	879,410	847,136	804,145	710,783	699,397	702,756	717,846	643,821	549,526

区分	R7取崩額	R7末残高
主要基金	31,838	1,320
内訳		
財政調整基金	17,700	734
減債基金	14,138	586

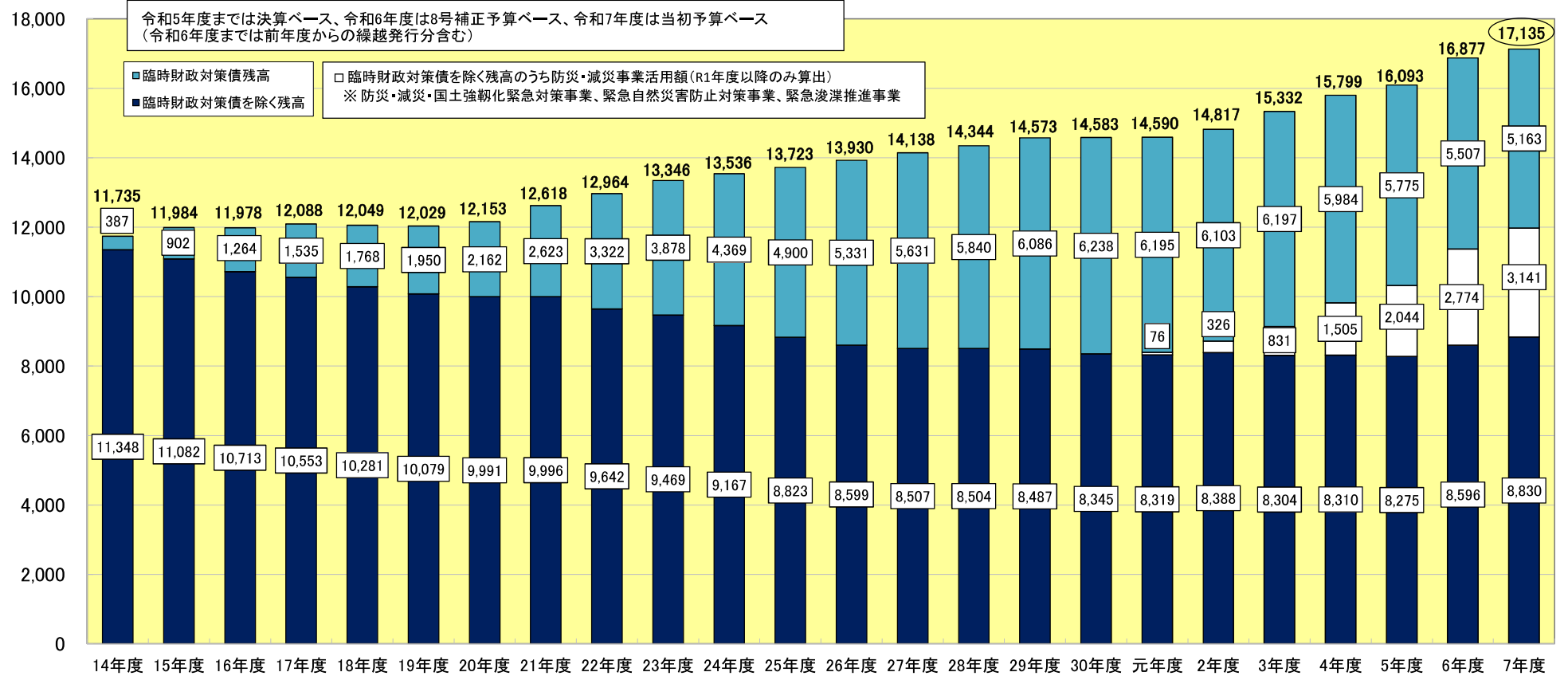
※ 減債基金のうち公債管理特別会計分については「その他特定目的」に含めている。

※ 百万円未満を四捨五入しているため、計と一致しないことがある。

5年度までは決算ベース
6年度は7号補正予算ベース
7年度は当初予算ベース

一般会計等(※)県債残高の推移

(単位 億円)



(単位 億円)

	14年度	15年度	16年度	17年度	18年度	19年度	20年度	21年度	22年度	23年度	24年度	25年度	26年度	27年度	28年度	29年度	30年度	元年度	2年度	3年度	4年度	5年度	6年度	7年度
新規発行額	1,358	1,283	1,095	1,064	920	951	1,107	1,431	1,311	1,341	1,152	1,106	1,118	1,105	1,078	1,070	935	1,033	1,276	1,443	1,386	1,141	1,658	1,195
臨時財政対策債	257	515	362	278	247	224	273	551	792	660	630	630	557	470	393	448	435	370	342	413	148	72	34	0
減収補てん債	97	3	-	-	-	24	118	109	3	-	-	-	-	-	-	-	-	-	37	17	1	-	-	-
行政改革推進債	-	-	-	82	73	87	96	73	47	43	35	31	35	27	24	24	20	17	8	1	17	1	22	27
退職手当債	-	-	-	-	20	68	59	68	9	123	58	62	53	67	61	8	20	20	0	0	15	0	0	0
その他	1,004	765	733	704	580	548	561	630	460	516	430	384	472	541	600	591	460	625	890	1,012	1,205	1,067	1,603	1,168
既発行残高	10,377	10,701	10,882	11,024	11,130	11,078	11,046	11,187	11,653	12,005	12,383	12,616	12,812	13,033	13,266	13,502	13,648	13,557	13,541	13,890	14,413	14,953	15,219	15,940
年度末残高	11,735	11,984	11,978	12,088	12,049	12,029	12,153	12,618	12,964	13,346	13,536	13,723	13,930	14,138	14,344	14,573	14,583	14,590	14,817	15,332	15,799	16,093	16,877	17,135
臨時財政対策債を除く残高	11,348	11,082	10,713	10,553	10,281	10,079	9,991	9,996	9,642	9,469	9,167	8,823	8,599	8,507	8,504	8,487	8,345	8,395	8,714	9,135	9,815	10,319	11,370	11,972
臨時財政対策債・減収補てん債を除く残高	11,016	10,774	10,428	10,284	10,033	9,832	9,647	9,559	9,219	9,063	8,781	8,461	8,264	8,198	8,221	8,231	8,116	8,189	8,489	8,910	9,604	10,120	11,181	11,794
借換債発行額	-	48	22	272	101	15	126	353	391	495	465	358	550	633	435	341	499	662	702	736	651	549	629	731

※一般会計と公債管理特別会計の合計(億円未満を四捨五入しているため、年度末残高と一致しないことがある。)

令和7年度当初予算における公共事業費

(単位：百万円)

		令和6年度 当初予算額 (A)	令和7年度 当初予算額 (B)	増減 (C) = (B) - (A)	伸び率 (C) / (A)
復興・ 創生分	災害復旧事業	2,500	1,623	△ 877	△ 35.1
	上記以外	54,409	79,105	24,696	45.4
	計	56,909	80,728	23,819	41.9
通常分	県単・補助事業	59,877	63,216	3,340	5.6
	国直轄事業負担金	19,280	19,066	△ 213	△ 1.1
	維持補修事業	51,035	55,494	4,459	8.7
	災害復旧事業	9,949	6,945	△ 3,004	△ 30.2
	計	140,141	144,722	4,581	3.3
公共事業費計		197,050	225,450	28,400	14.4

<通常分の増減要因>

○防災力強化に対応する事業費などの増 +2,504百万円

○自然災害からの復旧事業の進捗による減 △2,028百万円

(令和4年8月大雨△1,538百万円、令和5年台風13号に伴う大雨△425百万円など)

(注) 表示単位未満の端数は、記載区分毎に四捨五入している。

令和7年度当初予算 原油価格・物価高騰等への対応事業一覧

※ 生活者や事業者への支援として、これまでの支援策や中・長期的な視点も踏まえた物価高騰等の影響緩和に資する事業

(単位：千円)

令和7年度当初予算計上額

計 22,210,084

主な内訳

1 生活者への支援	1,493,787
(1) 再生可能エネルギー地産地消支援事業 (企画調整部：エネルギー課) 一般家庭への自家消費型太陽光発電設備の設置など、再生可能エネルギーの設備導入を支援	1,047,109
(2) 生活困窮者自立支援事業 (保健福祉部：社会福祉課) 生活困窮者の自立に関する相談支援や住居確保給付金の支給などを実施	167,147
(3) 学びの変革のための一人一台端末実現事業 (教育庁：高校教育課) 家庭の経済状況に配慮し、世帯所得に応じたタブレット端末購入支援を実施	134,976
(4) 生活福祉資金貸付等補助事業 (保健福祉部：社会福祉課) 生活福祉資金貸付の円滑な運営と生活困窮者に対する貸付相談体制の充実を図る	75,041
2 事業者への支援	20,716,297
(1) 中小企業制度資金貸付金 (商工労働部：経営金融課) 金融機関による伴走支援を伴う融資など、物価高騰の影響を受けている事業者の資金繰りを支援	17,329,000
(2) 再生可能エネルギー普及拡大事業 (企画調整部：エネルギー課) 県内に立地する特定の工場等に電気を供給する事業者が行う再生可能エネルギー発電設備などの導入を支援	1,556,510
(3) 飼料価格高騰対策事業 (農林水産部：畜産課) 飼料価格上昇分の一部を補助するとともに、畜産農家の経営体質強化を支援	931,231
(4) カーボンニュートラル推進事業 (生活環境部：環境共生課) 運輸事業者のエコタイヤ導入や県内企業の省エネ設備導入を支援	265,304