

木 材 市 況

2025（令和7）年1月

福 島 県 農 林 水 産 部

市況の概要

1. 素 材

12月の原木市場への入荷量は、前月比5%減（前年比9%減）の25,852m³となっている。
販売量は、前月比4%減（前年比7%減）の26,345m³となっている。
1月の価格は強気配となっている。

2. 製材品

12月の市場への入荷量は、前月比37%減（前年比33%減）の207m³となっている。
販売量は、前月比47%減（前年比15%減）の195m³となっている。
1月の価格は強含みとなっている。

3. 新設住宅着工戸数

12月の新設住宅着工戸数は、前月比28%増（前年比16%増）の688戸となっている。
木造戸数は、前月比8%増（前年比2%減）の511戸で、木造率は74%となっている。

※ 出典 国土交通省「住宅着工統計」

I 木材価格

1. 素材の価格<工場着価格> 令和7年1月15日現在

(単位:m3当り千円)

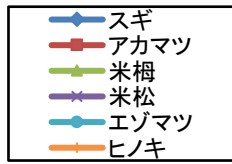
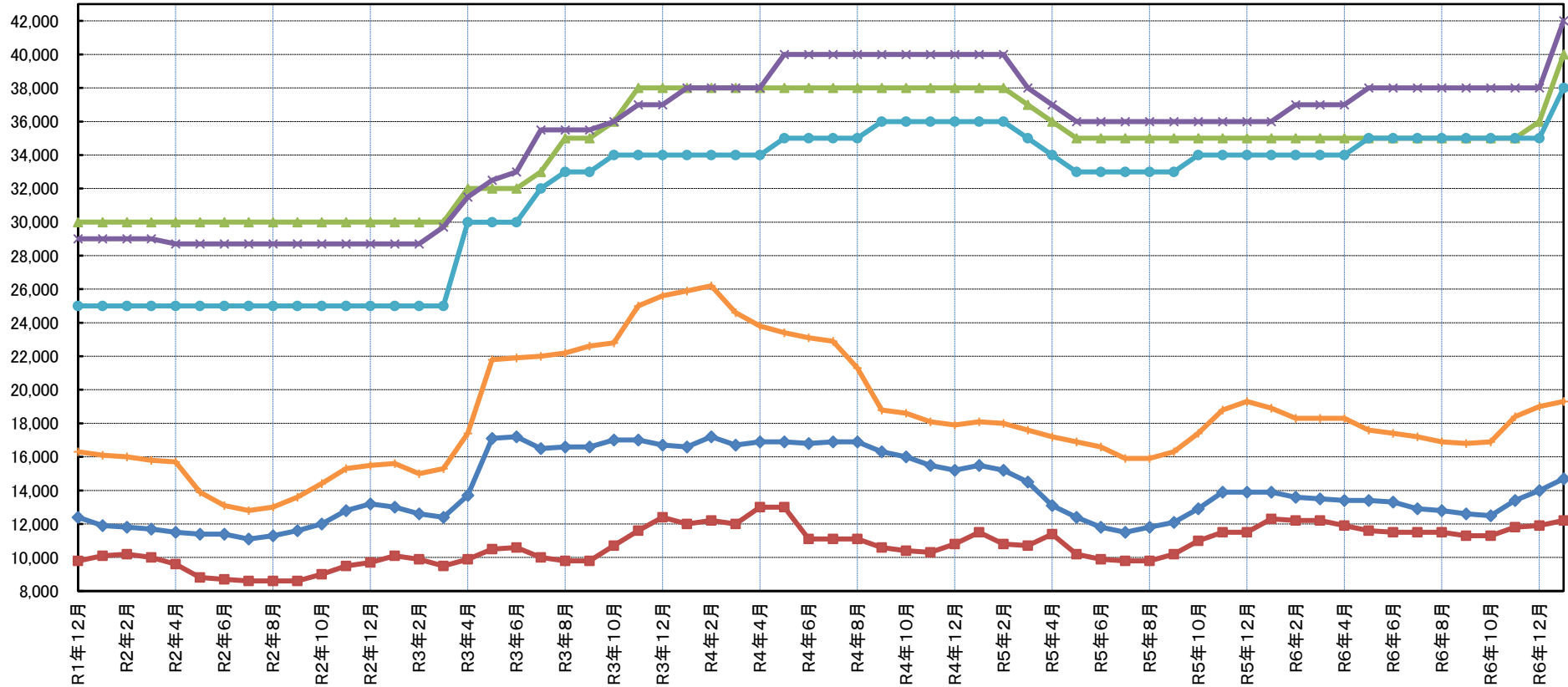
区分	形量		材質	樹種	中通り地方		会津地方		浜通り地方		県平均		
	径cm	長さm			当月	前月差	当月	前月差	当月	前月差	当月	前月差	
一般用材	小	5~9	4.00	並	スギ	8 (8 ~ 8)	1	(0 ~ 0)		11 (11 ~ 11)	1	9 (8 ~ 11)	1
		10~14		並		14 (14 ~ 15)	0	(0 ~ 0)		13 (13 ~ 13)	0	14 (13 ~ 15)	1
	中	14~22	3.00	並	スギ	15 (13 ~ 18)	0	11 (11 ~ 11)	1	15 (14 ~ 17)	1	15 (11 ~ 18)	1
				並	ヒノキ	19 (17 ~ 21)	0	(0 ~ 0)		20 (20 ~ 20)	1	19 (17 ~ 21)	0
		20~28	6.00	並	スギ	19 (18 ~ 20)	0	11 (11 ~ 11)	0	22 (22 ~ 22)	1	18 (11 ~ 22)	0
				並	ヒノキ	26 (26 ~ 26)	0	(0 ~ 0)		29 (29 ~ 29)	0	28 (26 ~ 29)	1
			3.65	並	スギ	15 (14 ~ 15)	1	11 (11 ~ 11)	0	13 (13 ~ 13)	0	13 (11 ~ 15)	0
				4.00	並	スギ	14 (14 ~ 16)	0	10 (10 ~ 11)	0	14 (14 ~ 15)	1	13 (10 ~ 16)
	並	アカマツ	14 (13 ~ 14)		1	(0 ~ 0)		9 (9 ~ 9)	0	12 (9 ~ 14)	0		
	1.80	並	アカマツ	11 (11 ~ 11)	0	(0 ~ 0)		9 (9 ~ 9)	0	10 (9 ~ 11)	0		
家具 木工 用材	大	30以上	2.10	並	ブナ	(0 ~ 0)		45 (45 ~ 45)	7	(0 ~ 0)		45 (45 ~ 45)	7
				並	ナラ	(0 ~ 0)		50 (50 ~ 50)	2	(0 ~ 0)		50 (50 ~ 50)	2
				並	セン	(0 ~ 0)		40 (40 ~ 40)	5	(0 ~ 0)		40 (40 ~ 40)	5
外材	米材 (定尺)	30以上	10.00	並	米ツガ	(0 ~ 0)		(0 ~ 0)		40 (40 ~ 40)	4	40 (40 ~ 40)	4
				並	米マツ	(0 ~ 0)		(0 ~ 0)		42 (42 ~ 42)	4	42 (42 ~ 42)	4
	北洋材 (定尺)	28以下	3.80	並	エゾマツ	(0 ~ 0)		(0 ~ 0)		38 (38 ~ 38)	3	38 (38 ~ 38)	3
				並	アカマツ	(0 ~ 0)		(0 ~ 0)		38 (38 ~ 38)	3	38 (38 ~ 38)	3
			4.00	並	カラマツ	(0 ~ 0)		(0 ~ 0)		36 (36 ~ 36)	2	36 (36 ~ 36)	2
並	マツ	7 (7 ~ 7)		0	(0 ~ 0)		7 (7 ~ 7)	0	7 (7 ~ 7)	0			
パルプ用材				並	マツ	7 (7 ~ 7)	0	(0 ~ 0)		7 (7 ~ 7)	0	7 (7 ~ 7)	0
				並	広葉樹	11 (11 ~ 11)	0	(0 ~ 0)		9 (9 ~ 9)	0	10 (9 ~ 11)	0

区分	形量		材質	樹種	会津共販		いわき	
	径cm	長さm			当月	前月差	当月	前月差
一般用材	12以下	4.00	並	カラマツ	(0 ~ 0)		(0 ~ 0)	
	13~14		並	カラマツ	(0 ~ 0)		(0 ~ 0)	
	16以上		並	カラマツ	(0 ~ 0)		(0 ~ 0)	

- 注) 1. 前月差の△印は値下りを示す。
 2. () 内は各地域の価格幅、() 外は各地域の平均的価格を示す。
 3. 一般用材カラマツは工場着価格ではなく、福島県森林組合連合会の会津共販所・いわき木材流通センターの素材市売価格を示す。
 4. 各地域の価格について、異常値が生じた場合には県平均算出から除く場合がある。

県内素材価格の推移(工場着価格)

(円)



素材	径	長
スギ	14~22cm	3m
アカマツ	20~28cm	4m
米ツガ	30cm上	10m
米マツ	30cm上	10m
エゾマツ	28cm下	3.8m
ヒノキ	14~22cm	3m

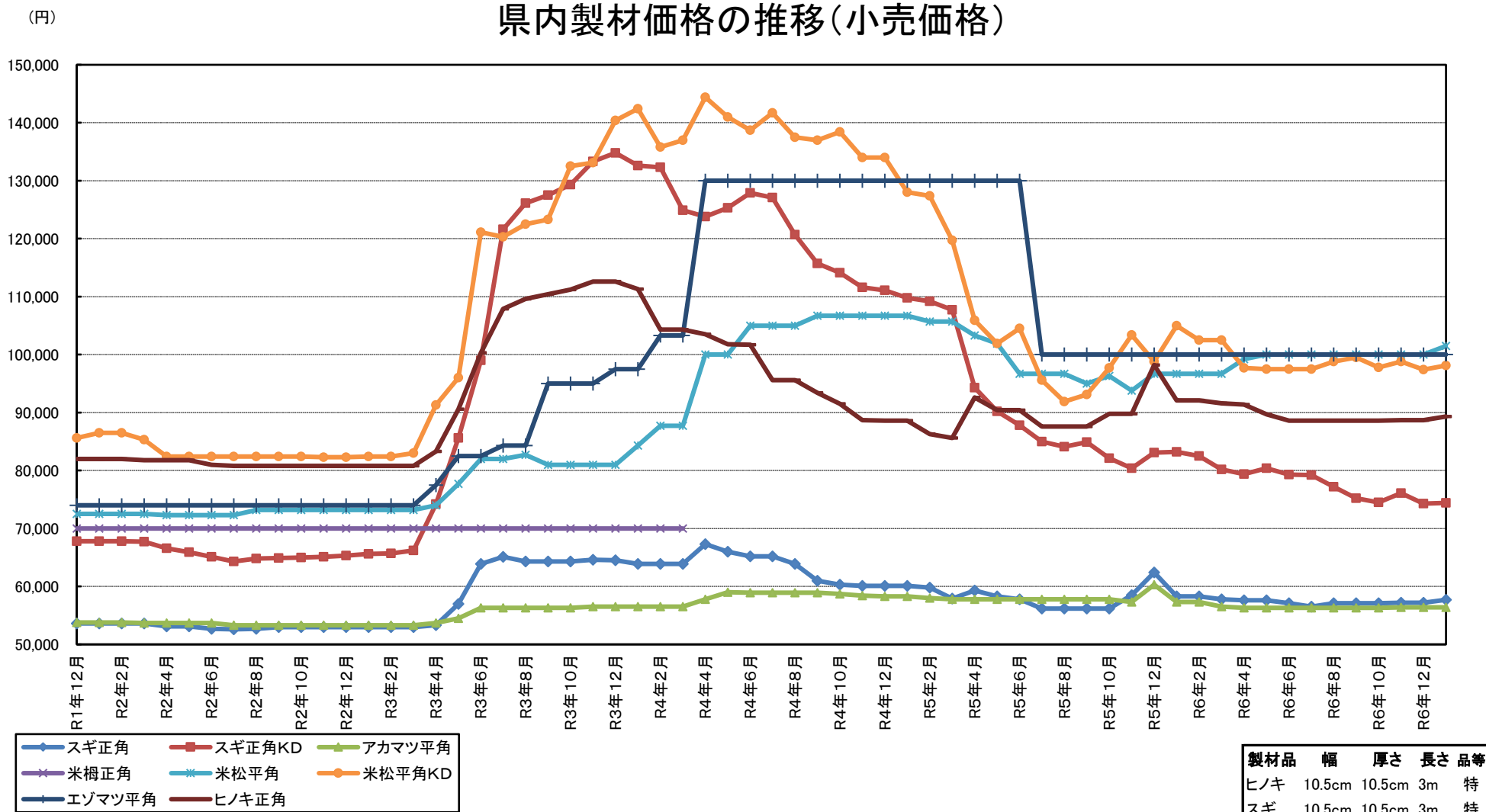
2. 製材品（合板）の価格＜小売価格＞

令和7年1月15日現在

(製材品：m3当り千円、合板：1枚当り円)

使用区分	材種	形量			樹種	等級	中通り地方		会津地方		浜通り地方		県平均						
		厚cm	幅cm	長さm			当月	前月差	当月	前月差	当月	前月差	当月	前月差					
構 造 材	土台		10.5	10.5	4.00	アカマツ	一等	37 (37 ~ 37)	0	(0 ~ 0)		(0 ~ 0)		37 (37 ~ 37)	0				
						米ヒバ	一等	(0 ~ 0)		(0 ~ 0)		140 (140 ~ 140)	0	140 (140 ~ 140)	0				
						防腐米母	一等	100 (100 ~ 100)	0	120 (120 ~ 120)	0	142 (142 ~ 142)	2	121 (100 ~ 142)	1				
	柱	挽	10.5	10.5	3.00	スギ	二方上小		98 (56 ~ 140)	0	(0 ~ 0)		173 (173 ~ 173)	0	123 (56 ~ 173)	0			
							特等(ケリン)		53 (45 ~ 61)	0	(0 ~ 0)		67 (67 ~ 67)	1	58 (45 ~ 67)	1			
							特等(KD)		62 (50 ~ 81)	0	87 (79 ~ 95)	0	80 (74 ~ 85)	0	74 (50 ~ 95)	0			
							二方上小		88 (56 ~ 120)	0	(0 ~ 0)		157 (157 ~ 157)	0	111 (56 ~ 157)	0			
							特等(ケリン)		50 (45 ~ 56)	0	(0 ~ 0)		64 (64 ~ 64)	2	55 (45 ~ 64)	1			
							特等(KD)		61 (50 ~ 78)	△1	93 (90 ~ 95)	0	77 (74 ~ 79)	0	75 (50 ~ 95)	0			
		特等		100 (100 ~ 100)	0	(0 ~ 0)		130 (130 ~ 130)	7	110 (100 ~ 130)	2								
		角	10.5	10.5	3.00	ヒノキ	特等		76 (73 ~ 80)	0	(0 ~ 0)		115 (115 ~ 115)	2	89 (73 ~ 115)	0			
							一等		(0 ~ 0)		(0 ~ 0)		(0 ~ 0)		(0 ~ 0)				
	WW集成材						一等	(0 ~ 0)		(0 ~ 0)		(0 ~ 0)		(0 ~ 0)					
	桁 及び 梁	類	10.5	10.5	4.00	スギ	特等		49 (45 ~ 53)	0	60 (60 ~ 60)	0	65 (65 ~ 65)	2	56 (45 ~ 65)	1			
							特等		51 (50 ~ 52)	0	(0 ~ 0)		68 (68 ~ 68)	3	57 (50 ~ 68)	1			
							12.0	24.0	4.00	アカマツ	一等	52 (52 ~ 52)	0	(0 ~ 0)		60 (60 ~ 60)	0	56 (52 ~ 60)	0
										一等		52 (52 ~ 52)	0	(0 ~ 0)		61 (61 ~ 61)	0	56 (52 ~ 61)	0
										米マツ	一等(ケリン)	108 (108 ~ 108)	8	(0 ~ 0)		95 (95 ~ 95)	△5	102 (95 ~ 108)	2
							一等(KD)		80 (80 ~ 80)	0	110 (110 ~ 110)	5	101 (100 ~ 103)	△2	98 (80 ~ 110)	1			
							母屋 大引き	9.0	9.0	4.00	スギ	一等		44 (38 ~ 49)	0	60 (60 ~ 60)	0	63 (58 ~ 68)	2
米ツガ	一等	(0 ~ 0)		(0 ~ 0)		(0 ~ 0)							(0 ~ 0)						
根太 及びガケ 間柱	挽 割 類	4.5	4.5	4.00	スギ	一等		49 (47 ~ 50)	0	(0 ~ 0)		69 (67 ~ 72)	2	59 (47 ~ 72)	4				
						エゾマツ	一等	(0 ~ 0)		(0 ~ 0)		100 (100 ~ 100)	0	100 (100 ~ 100)	0				
						スギ	一等	55 (50 ~ 61)	0	98 (98 ~ 98)	0	63 (63 ~ 63)	0	68 (50 ~ 98)	0				
貫 床板 野地板 敷居	板 類	1.5	9.0	3.65	スギ	一等		53 (50 ~ 56)	0	60 (60 ~ 60)	0	63 (60 ~ 65)	0	58 (50 ~ 65)	0				
						アカマツ	一等	41 (41 ~ 41)	0	(0 ~ 0)		45 (45 ~ 45)	0	43 (41 ~ 45)	0				
						アカマツ	一等	42 (42 ~ 42)	0	(0 ~ 0)		45 (45 ~ 45)	0	44 (42 ~ 45)	0				
						4.5	10.5	3.65	アカマツ	二方無節	57 (57 ~ 57)	0	(0 ~ 0)		290 (290 ~ 290)	0	173 (57 ~ 290)	0	
米マツ	二方無節	(0 ~ 0)		(0 ~ 0)					300 (300 ~ 300)	0	300 (300 ~ 300)	0							
鴨居	挽 割 類	4.5	10.5	3.65	スギ	三方無節		(0 ~ 0)		(0 ~ 0)		300 (300 ~ 300)	0	300 (300 ~ 300)	0				
						二方無節		57 (57 ~ 57)	0	(0 ~ 0)		265 (265 ~ 265)	0	161 (57 ~ 265)	0				
						米ツガ	三方無節	(0 ~ 0)		(0 ~ 0)		(0 ~ 0)		(0 ~ 0)					
普通合板		0.3	91.0	1.82	ラワン	2類	900 (900 ~ 900)	0	1130 (1130 ~ 1130)	0	1075 (1075 ~ 1075)	△25	1035 (900 ~ 1130)	△8					
		1.2	90.0	1.80	ラワン	コシバネ	2000 (1800 ~ 2200)	0	2438 (2438 ~ 2438)	0	1825 (1825 ~ 1825)	△50	2066 (1800 ~ 2438)	△12					
構造用合板		1.2	91.0	1.82	針葉樹	1類	1275 (1200 ~ 1350)	50	1340 (1340 ~ 1340)	0	1290 (1250 ~ 1330)	△68	1294 (1200 ~ 1350)	△7					
		2.4	91.0	1.82	針葉樹	1類	2800 (2800 ~ 2800)	0	2590 (2590 ~ 2590)	0	2983 (2715 ~ 3250)	△80	2831 (2590 ~ 3250)	△32					

県内製材価格の推移(小売価格)



※米柵正角はR4年4月以降データなし。

製材品	幅	厚さ	長さ	品等
ヒノキ	10.5cm	10.5cm	3m	特
スギ	10.5cm	10.5cm	3m	特
アカマツ	24.0cm	12.0cm	4m	1
米ツガ	10.5cm	10.5cm	3m	特
米マツ	24.0cm	12.0cm	4m	1
エゾマツ	4.5cm	4.0cm	4m	1

