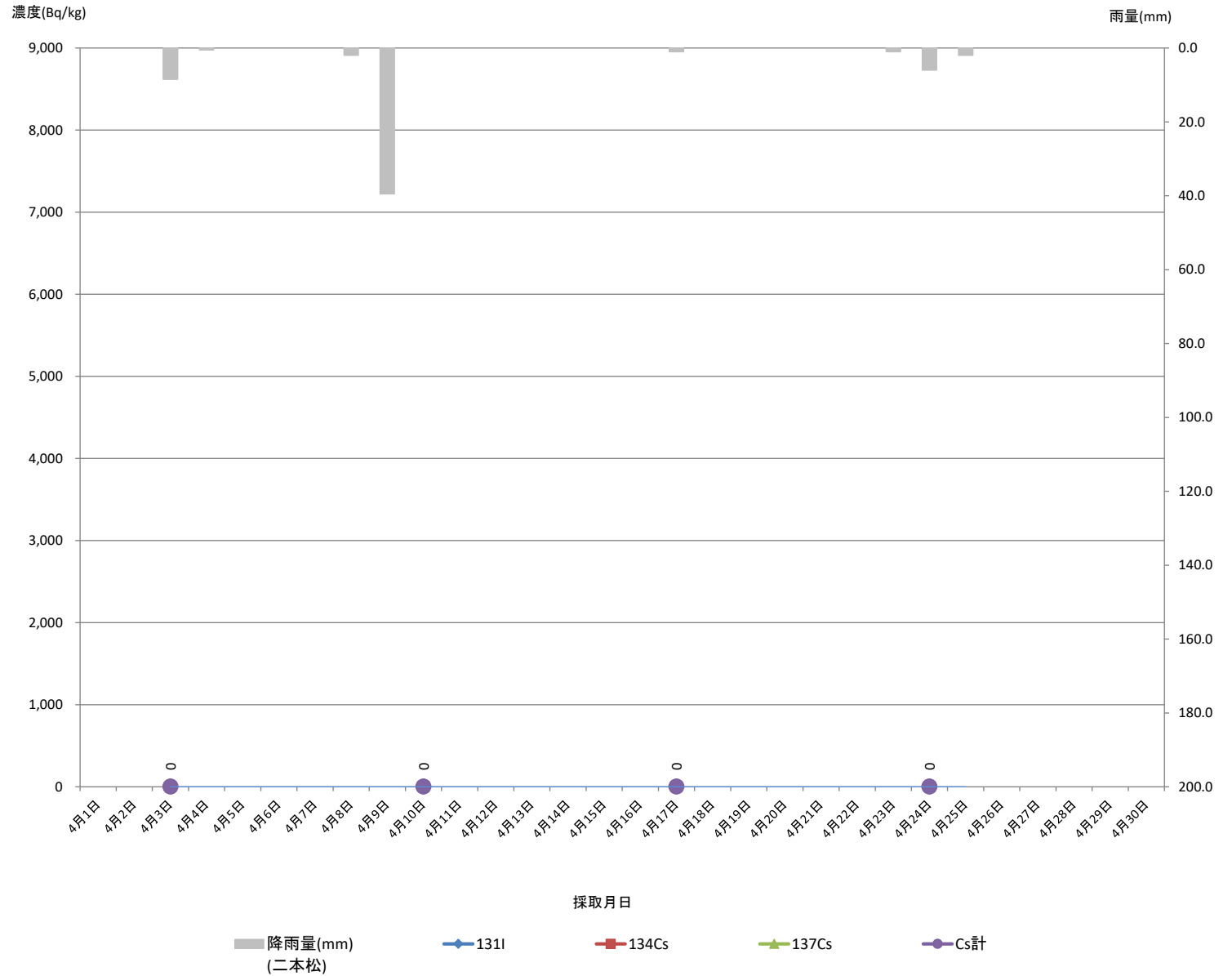


## 下水道終末処理場放射性物質濃度モニタリング結果（あだたら清流センター）脱水汚泥（R6. 4月）

1 脱水汚泥 [二本松市気象データ](#)

| 採取<br>月日 | 核種濃度 (Bq/kg) |       |       |     | 降雨量<br>(mm)<br>(二本松) |
|----------|--------------|-------|-------|-----|----------------------|
|          | 131I         | Cs    |       |     |                      |
|          |              | 134Cs | 137Cs | Cs計 |                      |
| 4月1日     |              |       |       |     | 0.0                  |
| 4月2日     |              |       |       |     | 0.0                  |
| 4月3日     | ND           | ND    | ND    | ND  | 8.5                  |
| 4月4日     |              |       |       |     | 0.5                  |
| 4月5日     |              |       |       |     | 0.0                  |
| 4月6日     |              |       |       |     | 0.0                  |
| 4月7日     |              |       |       |     | 0.0                  |
| 4月8日     |              |       |       |     | 2.0                  |
| 4月9日     |              |       |       |     | 39.5                 |
| 4月10日    | ND           | ND    | ND    | ND  | 0.0                  |
| 4月11日    |              |       |       |     | 0.0                  |
| 4月12日    |              |       |       |     | 0.0                  |
| 4月13日    |              |       |       |     | 0.0                  |
| 4月14日    |              |       |       |     | 0.0                  |
| 4月15日    |              |       |       |     | 0.0                  |
| 4月16日    |              |       |       |     | 0.0                  |
| 4月17日    | ND           | ND    | ND    | ND  | 1.0                  |
| 4月18日    |              |       |       |     | 0.0                  |
| 4月19日    |              |       |       |     | 0.0                  |
| 4月20日    |              |       |       |     | 0.0                  |
| 4月21日    |              |       |       |     | 0.0                  |
| 4月22日    |              |       |       |     | 0.0                  |
| 4月23日    |              |       |       |     | 1.0                  |
| 4月24日    | ND           | ND    | ND    | ND  | 6.0                  |
| 4月25日    |              |       |       |     | 2.0                  |
| 4月26日    |              |       |       |     | 0.0                  |
| 4月27日    |              |       |       |     | 0.0                  |
| 4月28日    |              |       |       |     | 0.0                  |
| 4月29日    |              |       |       |     | 0.0                  |
| 4月30日    |              |       |       |     | 0.0                  |



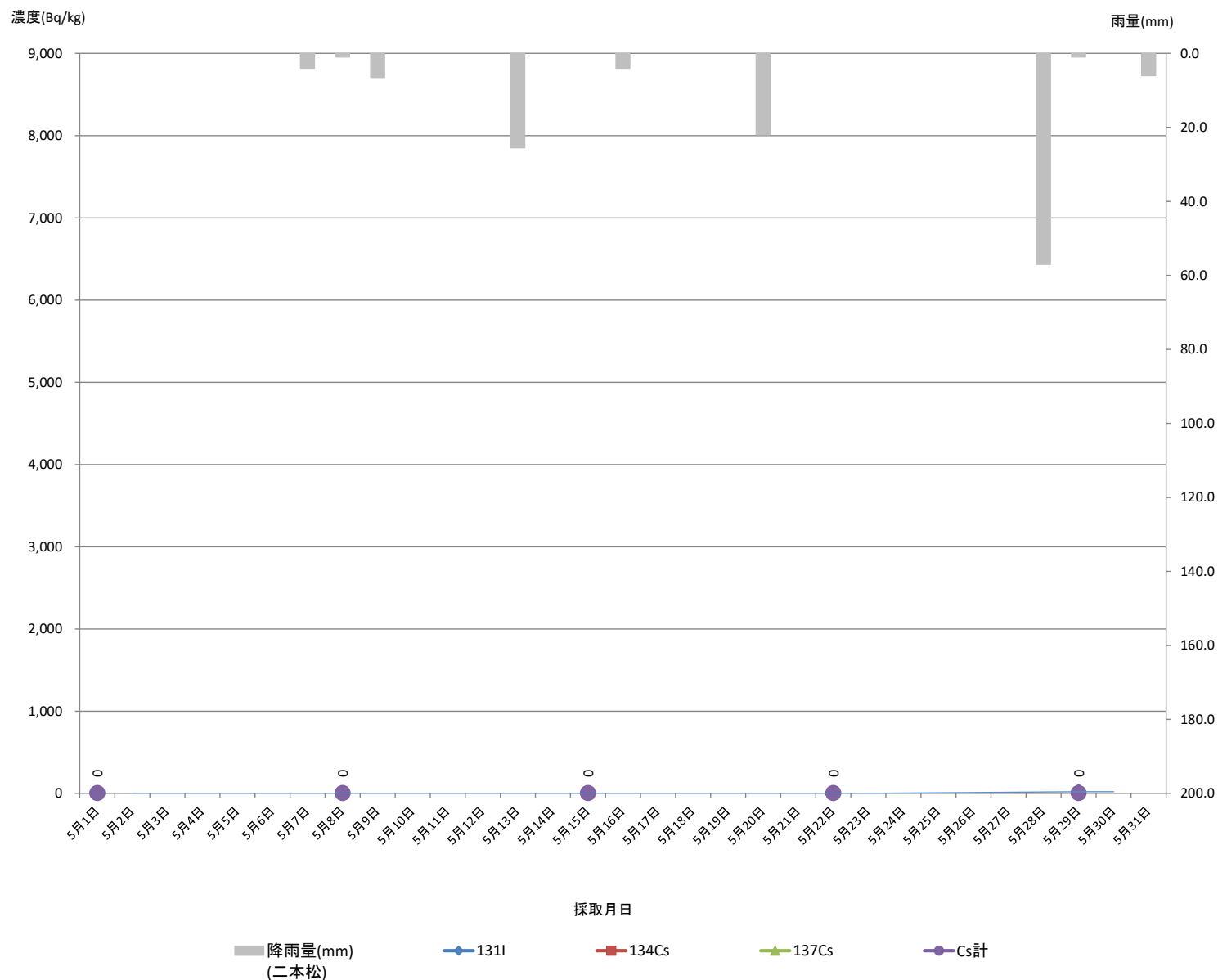
※青字: 下水道公社

ND: 不検出

## 下水道終末処理場放射性物質濃度モニタリング結果（あだたら清流センター）脱水汚泥（R6. 5月）

1 脱水汚泥 [二本松市気象データ](#)

| 採取月日  | 核種濃度 (Bq/kg) |       |       |     | 降雨量 (mm) (二本松) |
|-------|--------------|-------|-------|-----|----------------|
|       | 131I         | Cs    |       |     |                |
|       |              | 134Cs | 137Cs | Cs計 |                |
| 5月1日  | ND           | ND    | ND    | ND  | 0.0            |
| 5月2日  |              |       |       |     | 0.0            |
| 5月3日  |              |       |       |     | 0.0            |
| 5月4日  |              |       |       |     | 0.0            |
| 5月5日  |              |       |       |     | 0.0            |
| 5月6日  |              |       |       |     | 0.0            |
| 5月7日  |              |       |       |     | 4.0            |
| 5月8日  | ND           | ND    | ND    | ND  | 1.0            |
| 5月9日  |              |       |       |     | 6.5            |
| 5月10日 |              |       |       |     | 0.0            |
| 5月11日 |              |       |       |     | 0.0            |
| 5月12日 |              |       |       |     | 0.0            |
| 5月13日 |              |       |       |     | 25.5           |
| 5月14日 |              |       |       |     | 0.0            |
| 5月15日 | ND           | ND    | ND    | ND  | 0.0            |
| 5月16日 |              |       |       |     | 4.0            |
| 5月17日 |              |       |       |     | 0.0            |
| 5月18日 |              |       |       |     | 0.0            |
| 5月19日 |              |       |       |     | 0.0            |
| 5月20日 |              |       |       |     | 22.0           |
| 5月21日 |              |       |       |     | 0.0            |
| 5月22日 | ND           | ND    | ND    | ND  | 0.0            |
| 5月23日 |              |       |       |     | 0.0            |
| 5月24日 |              |       |       |     | 0.0            |
| 5月25日 |              |       |       |     | 0.0            |
| 5月26日 |              |       |       |     | 0.0            |
| 5月27日 |              |       |       |     | 0.0            |
| 5月28日 |              |       |       |     | 57.0           |
| 5月29日 | 20           | ND    | ND    | ND  | 1.0            |
| 5月30日 |              |       |       |     | 0.0            |
| 5月31日 |              |       |       |     | 6.0            |



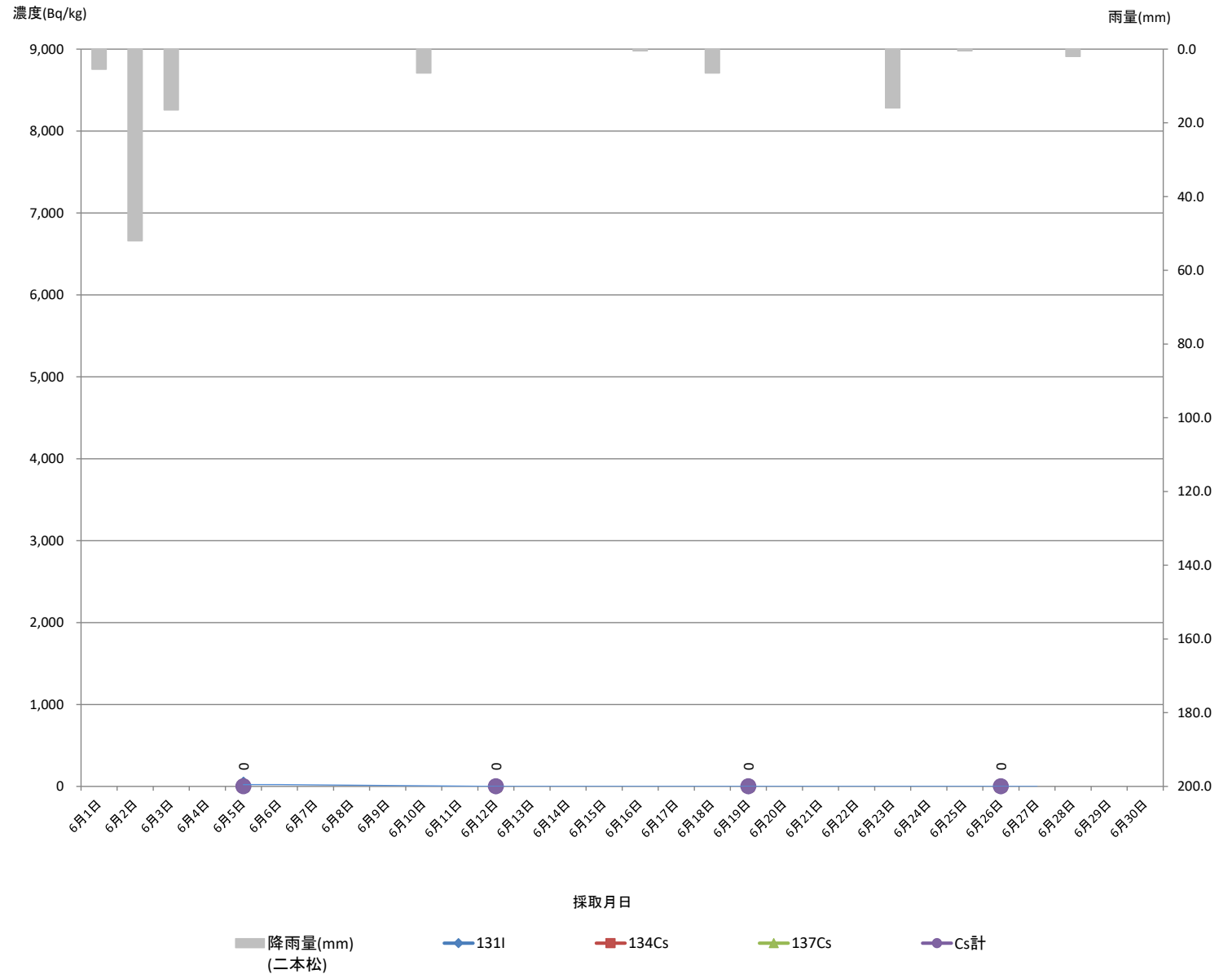
※青字: 下水道公社

ND: 不検出

## 下水道終末処理場放射性物質濃度モニタリング結果（あだたら清流センター）脱水汚泥（R6. 6月）

1 脱水汚泥 [二本松市気象データ](#)

| 採取<br>月日 | 核種濃度 (Bq/kg) |       |       |     | 降雨量<br>(mm)<br>(二本松) |
|----------|--------------|-------|-------|-----|----------------------|
|          | 131I         | Cs    |       |     |                      |
|          |              | 134Cs | 137Cs | Cs計 |                      |
| 6月1日     |              |       |       |     | 5.5                  |
| 6月2日     |              |       |       |     | 52.0                 |
| 6月3日     |              |       |       |     | 16.5                 |
| 6月4日     |              |       |       |     | 0.0                  |
| 6月5日     | 22           | ND    | ND    | ND  | 0.0                  |
| 6月6日     |              |       |       |     | 0.0                  |
| 6月7日     |              |       |       |     | 0.0                  |
| 6月8日     |              |       |       |     | 0.0                  |
| 6月9日     |              |       |       |     | 0.0                  |
| 6月10日    |              |       |       |     | 6.5                  |
| 6月11日    |              |       |       |     | 0.0                  |
| 6月12日    | ND           | ND    | ND    | ND  | 0.0                  |
| 6月13日    |              |       |       |     | 0.0                  |
| 6月14日    |              |       |       |     | 0.0                  |
| 6月15日    |              |       |       |     | 0.0                  |
| 6月16日    |              |       |       |     | 0.5                  |
| 6月17日    |              |       |       |     | 0.0                  |
| 6月18日    |              |       |       |     | 6.5                  |
| 6月19日    | ND           | ND    | ND    | ND  | 0.0                  |
| 6月20日    |              |       |       |     | 0.0                  |
| 6月21日    |              |       |       |     | 0.0                  |
| 6月22日    |              |       |       |     | 0.0                  |
| 6月23日    |              |       |       |     | 16.0                 |
| 6月24日    |              |       |       |     | 0.0                  |
| 6月25日    |              |       |       |     | 0.5                  |
| 6月26日    | ND           | ND    | ND    | ND  | 0.0                  |
| 6月27日    |              |       |       |     | 0.0                  |
| 6月28日    |              |       |       |     | 2.0                  |
| 6月29日    |              |       |       |     | 0.0                  |
| 6月30日    |              |       |       |     | 0.0                  |



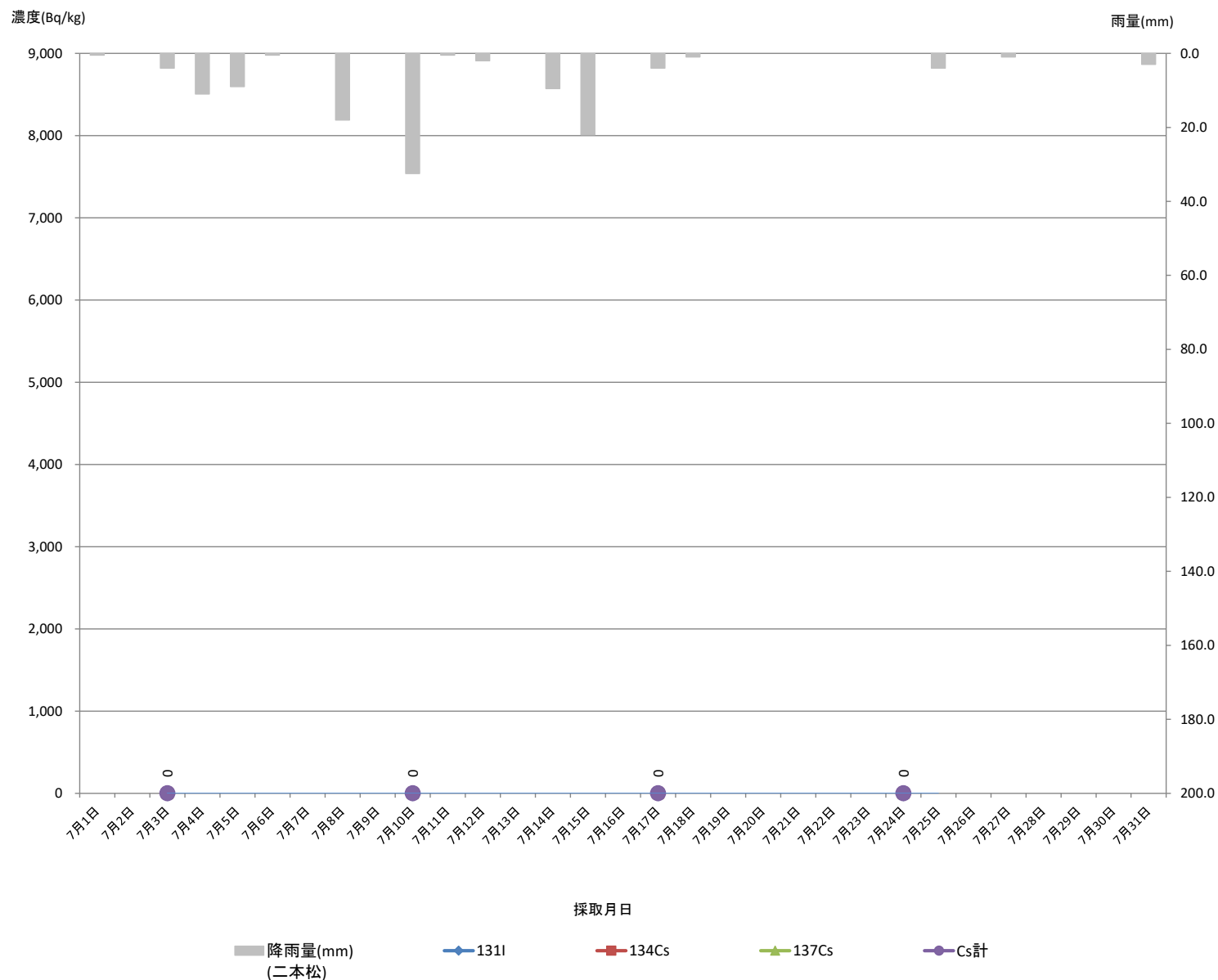
※青字: 下水道公社

ND: 不検出

## 下水道終末処理場放射性物質濃度モニタリング結果（あだたら清流センター）脱水汚泥（R6. 7月）

1 脱水汚泥 [二本松市気象データ](#)

| 採取<br>月日 | 核種濃度 (Bq/kg) |       |       |     | 降雨量<br>(mm)<br>(二本松) |
|----------|--------------|-------|-------|-----|----------------------|
|          | 131I         | Cs    |       |     |                      |
|          |              | 134Cs | 137Cs | Cs計 |                      |
| 7月1日     |              |       |       |     | 0.5                  |
| 7月2日     |              |       |       |     | 0.0                  |
| 7月3日     | ND           | ND    | ND    | ND  | 4.0                  |
| 7月4日     |              |       |       |     | 11.0                 |
| 7月5日     |              |       |       |     | 9.0                  |
| 7月6日     |              |       |       |     | 0.5                  |
| 7月7日     |              |       |       |     | 0.0                  |
| 7月8日     |              |       |       |     | 18.0                 |
| 7月9日     |              |       |       |     | 0.0                  |
| 7月10日    | ND           | ND    | ND    | ND  | 32.5                 |
| 7月11日    |              |       |       |     | 0.5                  |
| 7月12日    |              |       |       |     | 2.0                  |
| 7月13日    |              |       |       |     | 0.0                  |
| 7月14日    |              |       |       |     | 9.5                  |
| 7月15日    |              |       |       |     | 22.0                 |
| 7月16日    |              |       |       |     | 0.0                  |
| 7月17日    | ND           | ND    | ND    | ND  | 4.0                  |
| 7月18日    |              |       |       |     | 1.0                  |
| 7月19日    |              |       |       |     | 0.0                  |
| 7月20日    |              |       |       |     | 0.0                  |
| 7月21日    |              |       |       |     | 0.0                  |
| 7月22日    |              |       |       |     | 0.0                  |
| 7月23日    |              |       |       |     | 0.0                  |
| 7月24日    | ND           | ND    | ND    | ND  | 0.0                  |
| 7月25日    |              |       |       |     | 4.0                  |
| 7月26日    |              |       |       |     | 0.0                  |
| 7月27日    |              |       |       |     | 1.0                  |
| 7月28日    |              |       |       |     | 0.0                  |
| 7月29日    |              |       |       |     | 0.0                  |
| 7月30日    |              |       |       |     | 0.0                  |
| 7月31日    |              |       |       |     | 3.0                  |



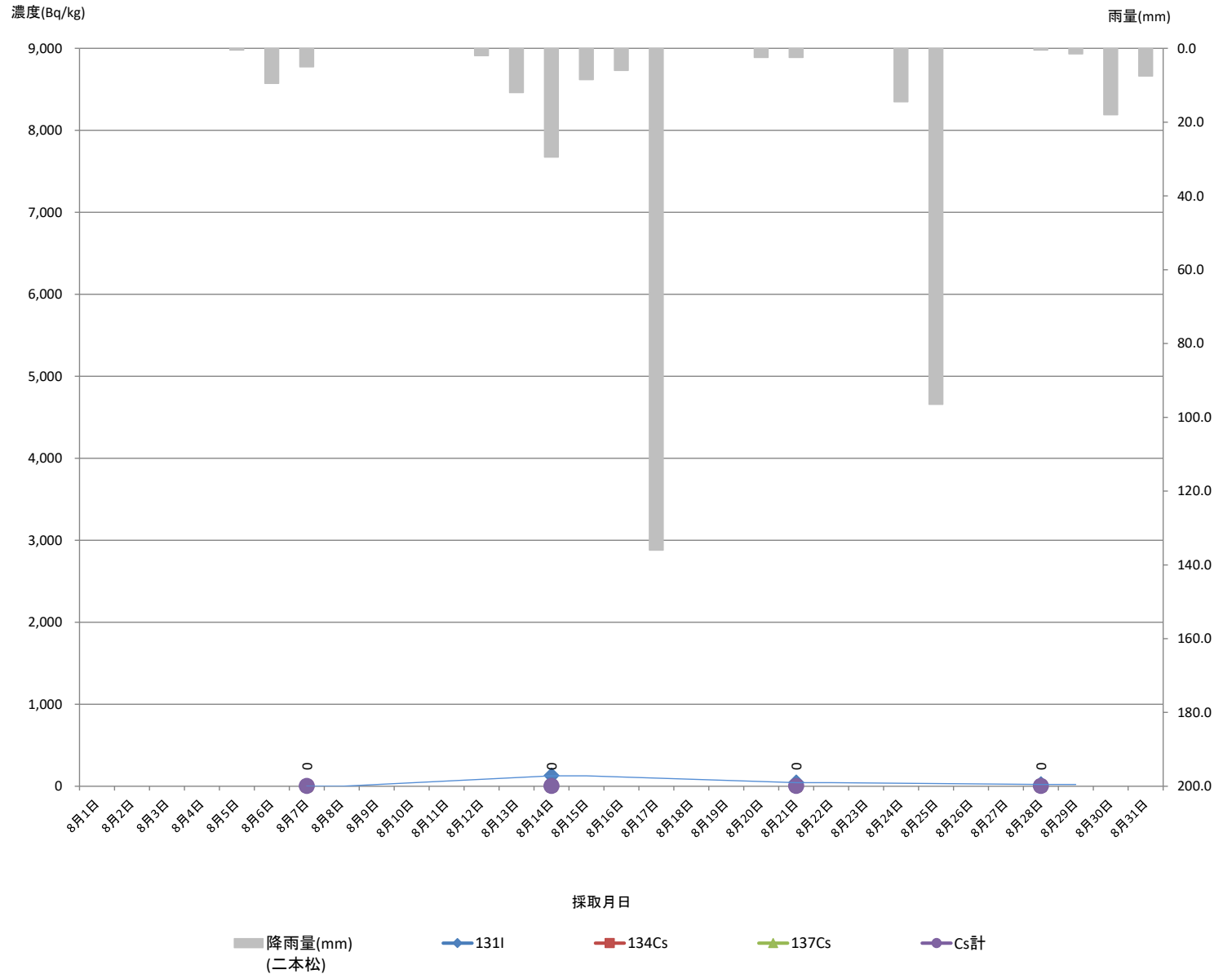
※青字: 下水道公社

ND: 不検出

## 下水道終末処理場放射性物質濃度モニタリング結果（あだたら清流センター）脱水汚泥（R6. 8月）

1 脱水汚泥 [二本松市気象データ](#)

| 採取月日  | 核種濃度 (Bq/kg) |       |       |     | 降雨量 (mm) (二本松) |
|-------|--------------|-------|-------|-----|----------------|
|       | 131I         | Cs    |       |     |                |
|       |              | 134Cs | 137Cs | Cs計 |                |
| 8月1日  |              |       |       |     | 0.0            |
| 8月2日  |              |       |       |     | 0.0            |
| 8月3日  |              |       |       |     | 0.0            |
| 8月4日  |              |       |       |     | 0.0            |
| 8月5日  |              |       |       |     | 0.5            |
| 8月6日  |              |       |       |     | 9.5            |
| 8月7日  | ND           | ND    | ND    | ND  | 5.0            |
| 8月8日  |              |       |       |     | 0.0            |
| 8月9日  |              |       |       |     | 0.0            |
| 8月10日 |              |       |       |     | 0.0            |
| 8月11日 |              |       |       |     | 0.0            |
| 8月12日 |              |       |       |     | 2.0            |
| 8月13日 |              |       |       |     | 12.0           |
| 8月14日 | 127          | ND    | ND    | ND  | 29.5           |
| 8月15日 |              |       |       |     | 8.5            |
| 8月16日 |              |       |       |     | 6.0            |
| 8月17日 |              |       |       |     | 136.0          |
| 8月18日 |              |       |       |     | 0.0            |
| 8月19日 |              |       |       |     | 0.0            |
| 8月20日 |              |       |       |     | 2.5            |
| 8月21日 | 44           | ND    | ND    | ND  | 2.5            |
| 8月22日 |              |       |       |     | 0.0            |
| 8月23日 |              |       |       |     | 0.0            |
| 8月24日 |              |       |       |     | 14.5           |
| 8月25日 |              |       |       |     | 96.5           |
| 8月26日 |              |       |       |     | 0.0            |
| 8月27日 |              |       |       |     | 0.0            |
| 8月28日 | 22           | ND    | ND    | ND  | 0.5            |
| 8月29日 |              |       |       |     | 1.5            |
| 8月30日 |              |       |       |     | 18.0           |
| 8月31日 |              |       |       |     | 7.5            |



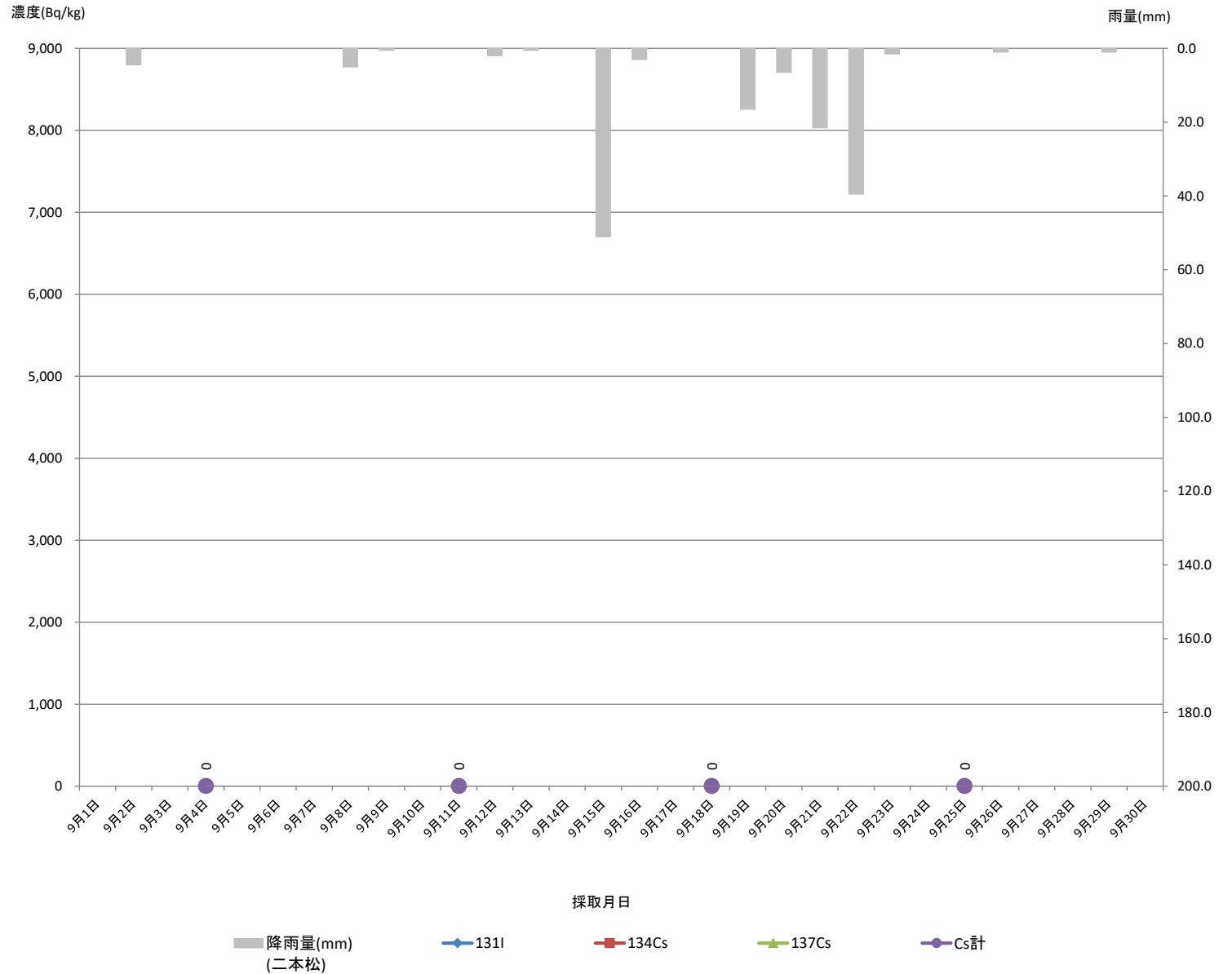
※青字: 下水道公社

ND: 不検出

## 下水道終末処理場放射性物質濃度モニタリング結果（あだたら清流センター）脱水汚泥（R6. 9月）

1 脱水汚泥 [二本松市気象データ](#)

| 採取月日  | 核種濃度 (Bq/kg) |       |       |     | 降雨量 (mm) (二本松) |
|-------|--------------|-------|-------|-----|----------------|
|       | 131I         | Cs    |       |     |                |
|       |              | 134Cs | 137Cs | Cs計 |                |
| 9月1日  |              |       |       |     | 0.0            |
| 9月2日  |              |       |       |     | 4.5            |
| 9月3日  |              |       |       |     | 0.0            |
| 9月4日  | ND           | ND    | ND    | ND  | 0.0            |
| 9月5日  |              |       |       |     | 0.0            |
| 9月6日  |              |       |       |     | 0.0            |
| 9月7日  |              |       |       |     | 0.0            |
| 9月8日  |              |       |       |     | 5.0            |
| 9月9日  |              |       |       |     | 0.5            |
| 9月10日 |              |       |       |     | 0.0            |
| 9月11日 | ND           | ND    | ND    | ND  | 0.0            |
| 9月12日 |              |       |       |     | 2.0            |
| 9月13日 |              |       |       |     | 0.5            |
| 9月14日 |              |       |       |     | 0.0            |
| 9月15日 |              |       |       |     | 51.0           |
| 9月16日 |              |       |       |     | 3.0            |
| 9月17日 |              |       |       |     | 0.0            |
| 9月18日 | ND           | ND    | ND    | ND  | 0.0            |
| 9月19日 |              |       |       |     | 16.5           |
| 9月20日 |              |       |       |     | 6.5            |
| 9月21日 |              |       |       |     | 21.5           |
| 9月22日 |              |       |       |     | 39.5           |
| 9月23日 |              |       |       |     | 1.5            |
| 9月24日 |              |       |       |     | 0.0            |
| 9月25日 | ND           | ND    | ND    | ND  | 0.0            |
| 9月26日 |              |       |       |     | 1.0            |
| 9月27日 |              |       |       |     | 0.0            |
| 9月28日 |              |       |       |     | 0.0            |
| 9月29日 |              |       |       |     | 1.0            |
| 9月30日 |              |       |       |     | 0.0            |



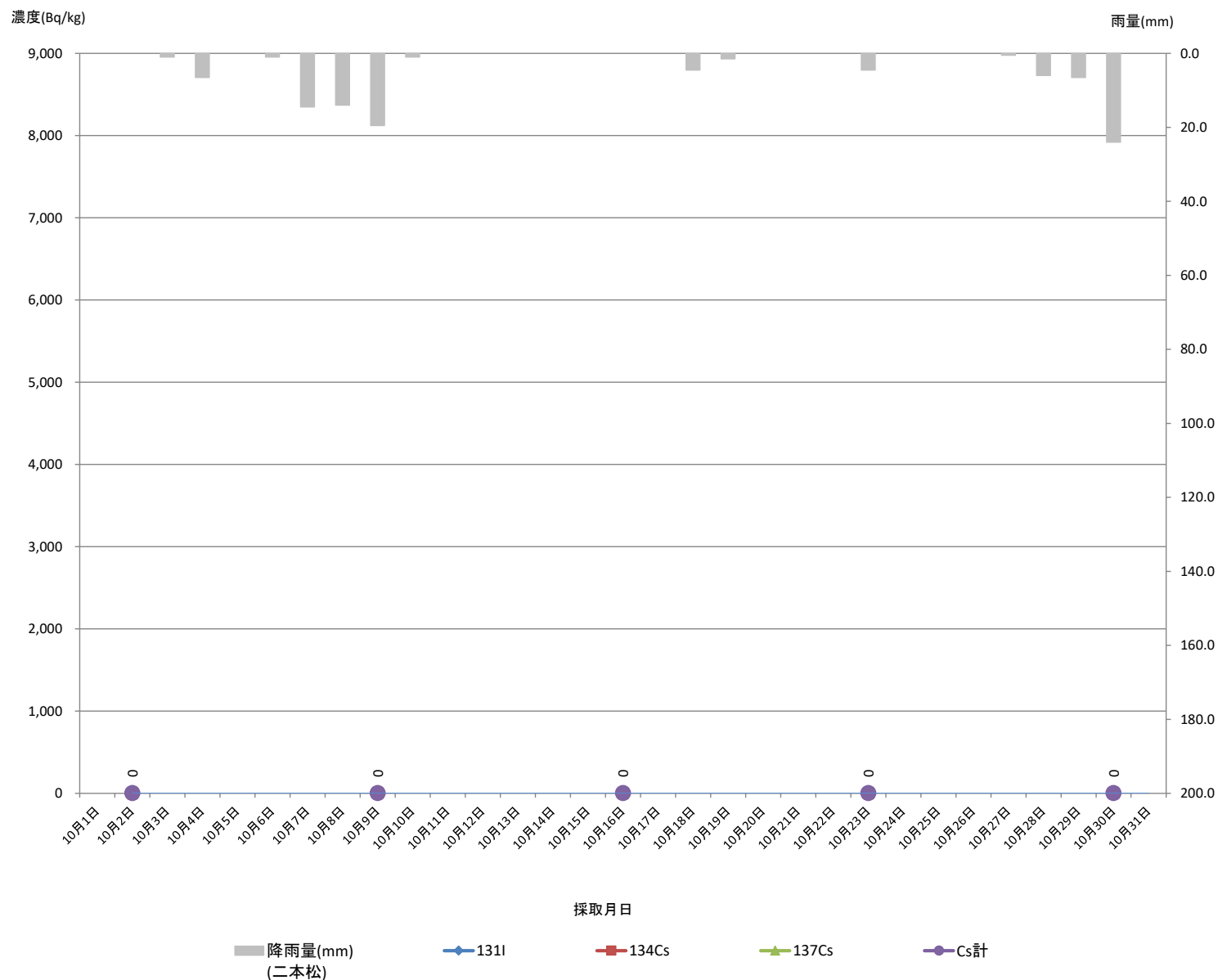
※青字: 下水道公社

ND: 不検出

## 下水道終末処理場放射性物質濃度モニタリング結果（あだたら清流センター）脱水汚泥（R.10月）

1 脱水汚泥 [二本松市気象データ](#)

| 採取<br>月日 | 核種濃度 (Bq/kg) |       |       |     | 降雨量<br>(mm)<br>(二本松) |
|----------|--------------|-------|-------|-----|----------------------|
|          | 131I         | Cs    |       |     |                      |
|          |              | 134Cs | 137Cs | Cs計 |                      |
| 10月1日    |              |       |       |     | 0.0                  |
| 10月2日    | ND           | ND    | ND    | ND  | 0.0                  |
| 10月3日    |              |       |       |     | 1.0                  |
| 10月4日    |              |       |       |     | 6.5                  |
| 10月5日    |              |       |       |     | 0.0                  |
| 10月6日    |              |       |       |     | 1.0                  |
| 10月7日    |              |       |       |     | 14.5                 |
| 10月8日    |              |       |       |     | 14.0                 |
| 10月9日    | ND           | ND    | ND    | ND  | 19.5                 |
| 10月10日   |              |       |       |     | 1.0                  |
| 10月11日   |              |       |       |     | 0.0                  |
| 10月12日   |              |       |       |     | 0.0                  |
| 10月13日   |              |       |       |     | 0.0                  |
| 10月14日   |              |       |       |     | 0.0                  |
| 10月15日   |              |       |       |     | 0.0                  |
| 10月16日   | ND           | ND    | ND    | ND  | 0.0                  |
| 10月17日   |              |       |       |     | 0.0                  |
| 10月18日   |              |       |       |     | 4.5                  |
| 10月19日   |              |       |       |     | 1.5                  |
| 10月20日   |              |       |       |     | 0.0                  |
| 10月21日   |              |       |       |     | 0.0                  |
| 10月22日   |              |       |       |     | 0.0                  |
| 10月23日   | ND           | ND    | ND    | ND  | 4.5                  |
| 10月24日   |              |       |       |     | 0.0                  |
| 10月25日   |              |       |       |     | 0.0                  |
| 10月26日   |              |       |       |     | 0.0                  |
| 10月27日   |              |       |       |     | 0.5                  |
| 10月28日   |              |       |       |     | 6.0                  |
| 10月29日   |              |       |       |     | 6.5                  |
| 10月30日   | ND           | ND    | ND    | ND  | 24.0                 |
| 10月31日   |              |       |       |     | 0.0                  |



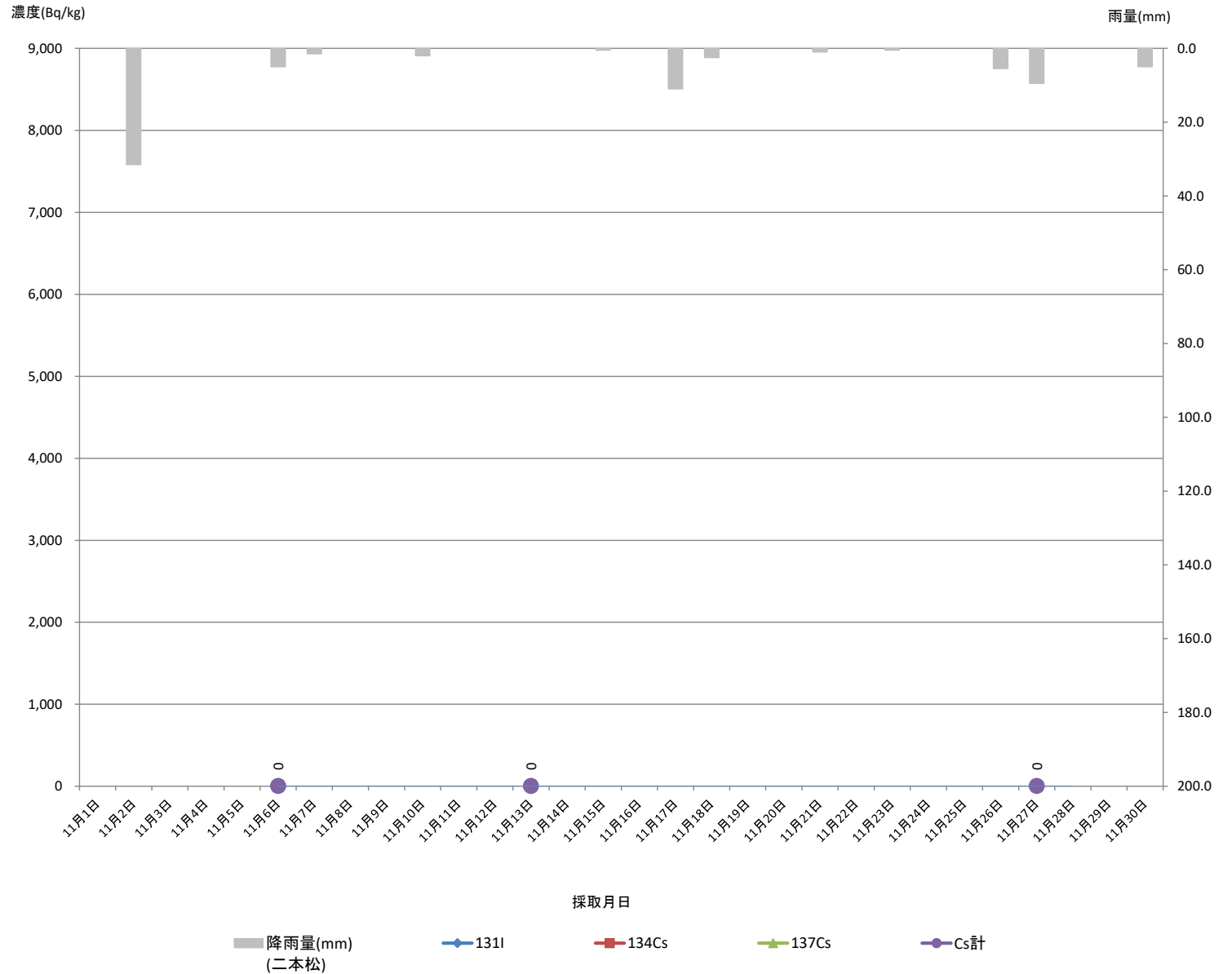
※青字: 下水道公社

ND: 不検出

下水道終末処理場放射性物質濃度モニタリング結果（あだたら清流センター）脱水汚泥（R6.11月）

1 脱水汚泥 [二本松市気象データ](#)

| 採取<br>月日 | 核種濃度 (Bq/kg) |       |       |     | 降雨量<br>(mm)<br>(二本松) |
|----------|--------------|-------|-------|-----|----------------------|
|          | 131I         | Cs    |       |     |                      |
|          |              | 134Cs | 137Cs | Cs計 |                      |
| 11月1日    |              |       |       |     | 0.0                  |
| 11月2日    |              |       |       |     | 31.5                 |
| 11月3日    |              |       |       |     | 0.0                  |
| 11月4日    |              |       |       |     | 0.0                  |
| 11月5日    |              |       |       |     | 0.0                  |
| 11月6日    | ND           | ND    | ND    | ND  | 5.0                  |
| 11月7日    |              |       |       |     | 1.5                  |
| 11月8日    |              |       |       |     | 0.0                  |
| 11月9日    |              |       |       |     | 0.0                  |
| 11月10日   |              |       |       |     | 2.0                  |
| 11月11日   |              |       |       |     | 0.0                  |
| 11月12日   |              |       |       |     | 0.0                  |
| 11月13日   | ND           | ND    | ND    | ND  | 0.0                  |
| 11月14日   |              |       |       |     | 0.0                  |
| 11月15日   |              |       |       |     | 0.5                  |
| 11月16日   |              |       |       |     | 0.0                  |
| 11月17日   |              |       |       |     | 11.0                 |
| 11月18日   |              |       |       |     | 2.5                  |
| 11月19日   |              |       |       |     | 0.0                  |
| 11月20日   |              |       |       |     | 0.0                  |
| 11月21日   |              |       |       |     | 1.0                  |
| 11月22日   |              |       |       |     | 0.0                  |
| 11月23日   |              |       |       |     | 0.5                  |
| 11月24日   |              |       |       |     | 0.0                  |
| 11月25日   |              |       |       |     | 0.0                  |
| 11月26日   |              |       |       |     | 5.5                  |
| 11月27日   | ND           | ND    | ND    | ND  | 9.5                  |
| 11月28日   |              |       |       |     | 0.0                  |
| 11月29日   |              |       |       |     | 0.0                  |
| 11月30日   |              |       |       |     | 5.0                  |



※青字: 下水道公社

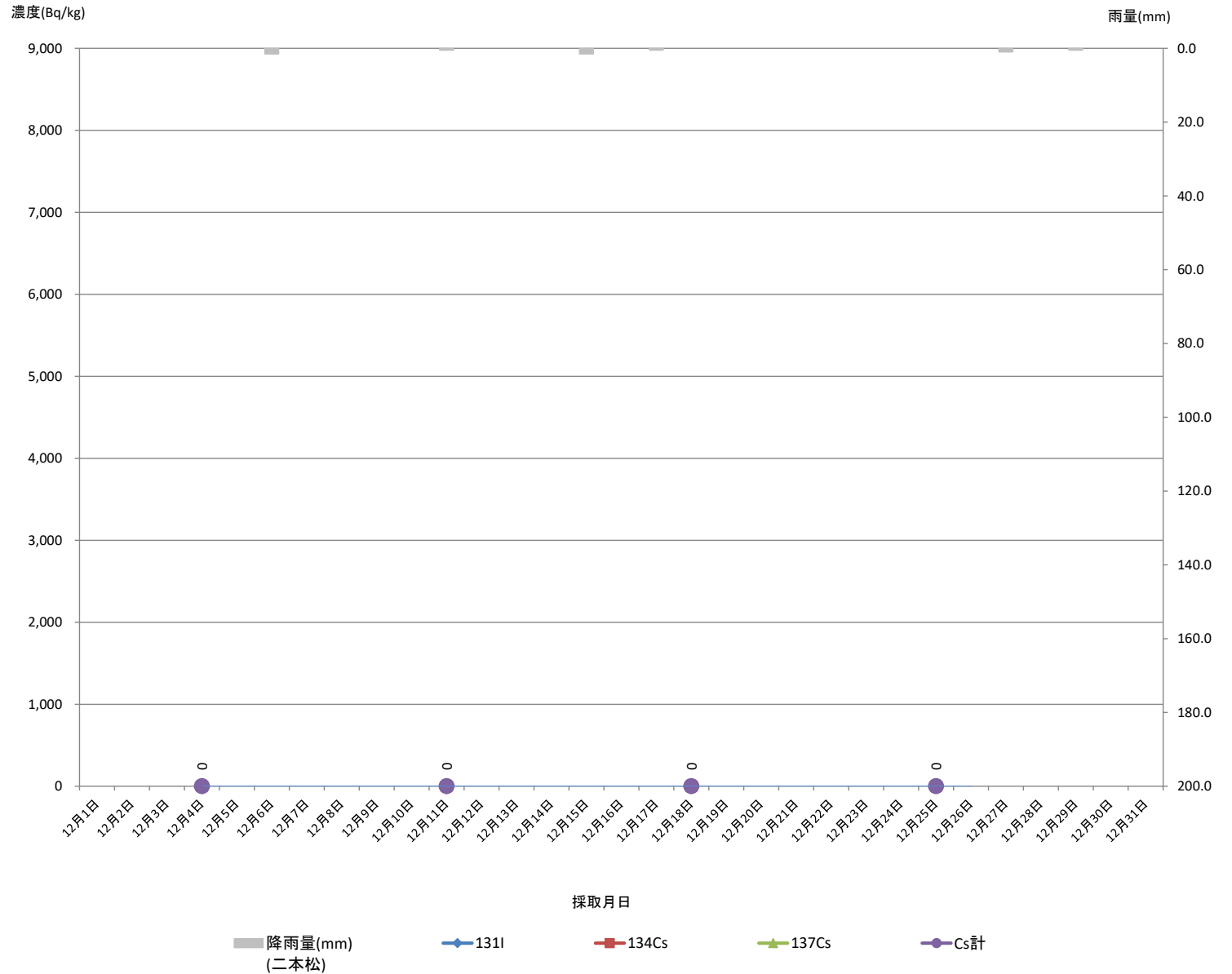
ND: 不検出



下水道終末処理場放射性物質濃度モニタリング結果（あだたら清流センター）脱水汚泥（R6. 12月）

1 脱水汚泥 [二本松市気象データ](#)

| 採取<br>月日 | 核種濃度 (Bq/kg) |       |       |     | 降雨量<br>(mm)<br>(二本松) |
|----------|--------------|-------|-------|-----|----------------------|
|          | 131I         | Cs    |       |     |                      |
|          |              | 134Cs | 137Cs | Cs計 |                      |
| 12月1日    |              |       |       |     | 0.0                  |
| 12月2日    |              |       |       |     | 0.0                  |
| 12月3日    |              |       |       |     | 0.0                  |
| 12月4日    | ND           | ND    | ND    | ND  | 0.0                  |
| 12月5日    |              |       |       |     | 0.0                  |
| 12月6日    |              |       |       |     | 1.5                  |
| 12月7日    |              |       |       |     | 0.0                  |
| 12月8日    |              |       |       |     | 0.0                  |
| 12月9日    |              |       |       |     | 0.0                  |
| 12月10日   |              |       |       |     | 0.0                  |
| 12月11日   | ND           | ND    | ND    | ND  | 0.5                  |
| 12月12日   |              |       |       |     | 0.0                  |
| 12月13日   |              |       |       |     | 0.0                  |
| 12月14日   |              |       |       |     | 0.0                  |
| 12月15日   |              |       |       |     | 1.5                  |
| 12月16日   |              |       |       |     | 0.0                  |
| 12月17日   |              |       |       |     | 0.5                  |
| 12月18日   | ND           | ND    | ND    | ND  | 0.0                  |
| 12月19日   |              |       |       |     | 0.0                  |
| 12月20日   |              |       |       |     | 0.0                  |
| 12月21日   |              |       |       |     | 0.0                  |
| 12月22日   |              |       |       |     | 0.0                  |
| 12月23日   |              |       |       |     | 0.0                  |
| 12月24日   |              |       |       |     | 0.0                  |
| 12月25日   | ND           | ND    | ND    | ND  | 0.0                  |
| 12月26日   |              |       |       |     | 0.0                  |
| 12月27日   |              |       |       |     | 1.0                  |
| 12月28日   |              |       |       |     | 0.0                  |
| 12月29日   |              |       |       |     | 0.5                  |
| 12月30日   |              |       |       |     | 0.0                  |
| 12月31日   |              |       |       |     | 0.0                  |



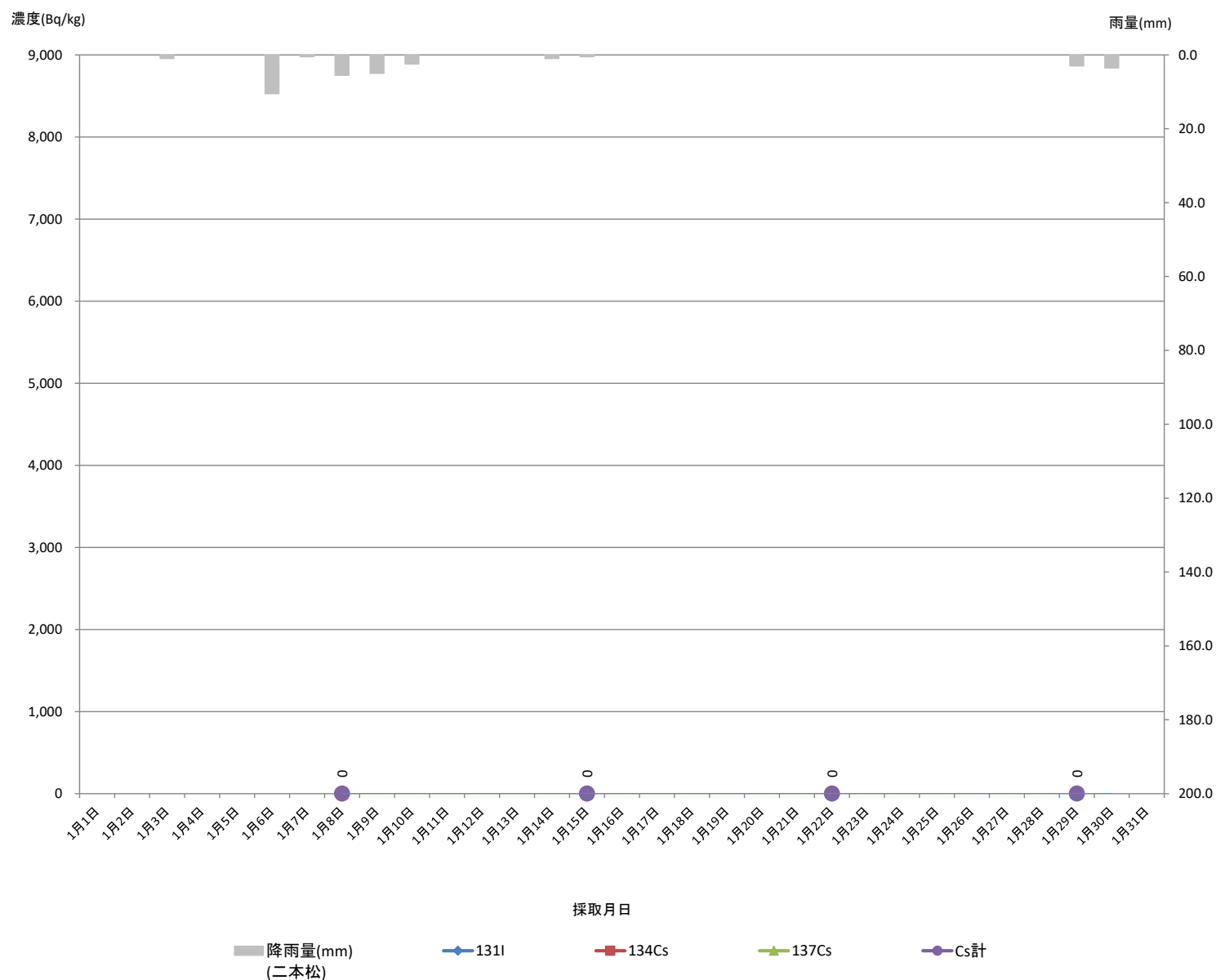
※青字: 下水道公社

ND: 不検出

## 下水道終末処理場放射性物質濃度モニタリング結果（あだたら清流センター）脱水汚泥（R7.1月）

1 脱水汚泥 [二本松市気象データ](#)

| 採取<br>月日 | 核種濃度 (Bq/kg) |       |       |     | 降雨量<br>(mm)<br>(二本松) |
|----------|--------------|-------|-------|-----|----------------------|
|          | 131I         | Cs    |       |     |                      |
|          |              | 134Cs | 137Cs | Cs計 |                      |
| 1月1日     |              |       |       |     | 0.0                  |
| 1月2日     |              |       |       |     | 0.0                  |
| 1月3日     |              |       |       |     | 1.0                  |
| 1月4日     |              |       |       |     | 0.0                  |
| 1月5日     |              |       |       |     | 0.0                  |
| 1月6日     |              |       |       |     | 10.5                 |
| 1月7日     |              |       |       |     | 0.5                  |
| 1月8日     | ND           | ND    | ND    | ND  | 5.5                  |
| 1月9日     |              |       |       |     | 5.0                  |
| 1月10日    |              |       |       |     | 2.5                  |
| 1月11日    |              |       |       |     | 0.0                  |
| 1月12日    |              |       |       |     | 0.0                  |
| 1月13日    |              |       |       |     | 0.0                  |
| 1月14日    |              |       |       |     | 1.0                  |
| 1月15日    | ND           | ND    | ND    | ND  | 0.5                  |
| 1月16日    |              |       |       |     | 0.0                  |
| 1月17日    |              |       |       |     | 0.0                  |
| 1月18日    |              |       |       |     | 0.0                  |
| 1月19日    |              |       |       |     | 0.0                  |
| 1月20日    |              |       |       |     | 0.0                  |
| 1月21日    |              |       |       |     | 0.0                  |
| 1月22日    | ND           | ND    | ND    | ND  | 0.0                  |
| 1月23日    |              |       |       |     | 0.0                  |
| 1月24日    |              |       |       |     | 0.0                  |
| 1月25日    |              |       |       |     | 0.0                  |
| 1月26日    |              |       |       |     | 0.0                  |
| 1月27日    |              |       |       |     | 0.0                  |
| 1月28日    |              |       |       |     | 0.0                  |
| 1月29日    | ND           | ND    | ND    | ND  | 3.0                  |
| 1月30日    |              |       |       |     | 3.5                  |
| 1月31日    |              |       |       |     | 0.0                  |



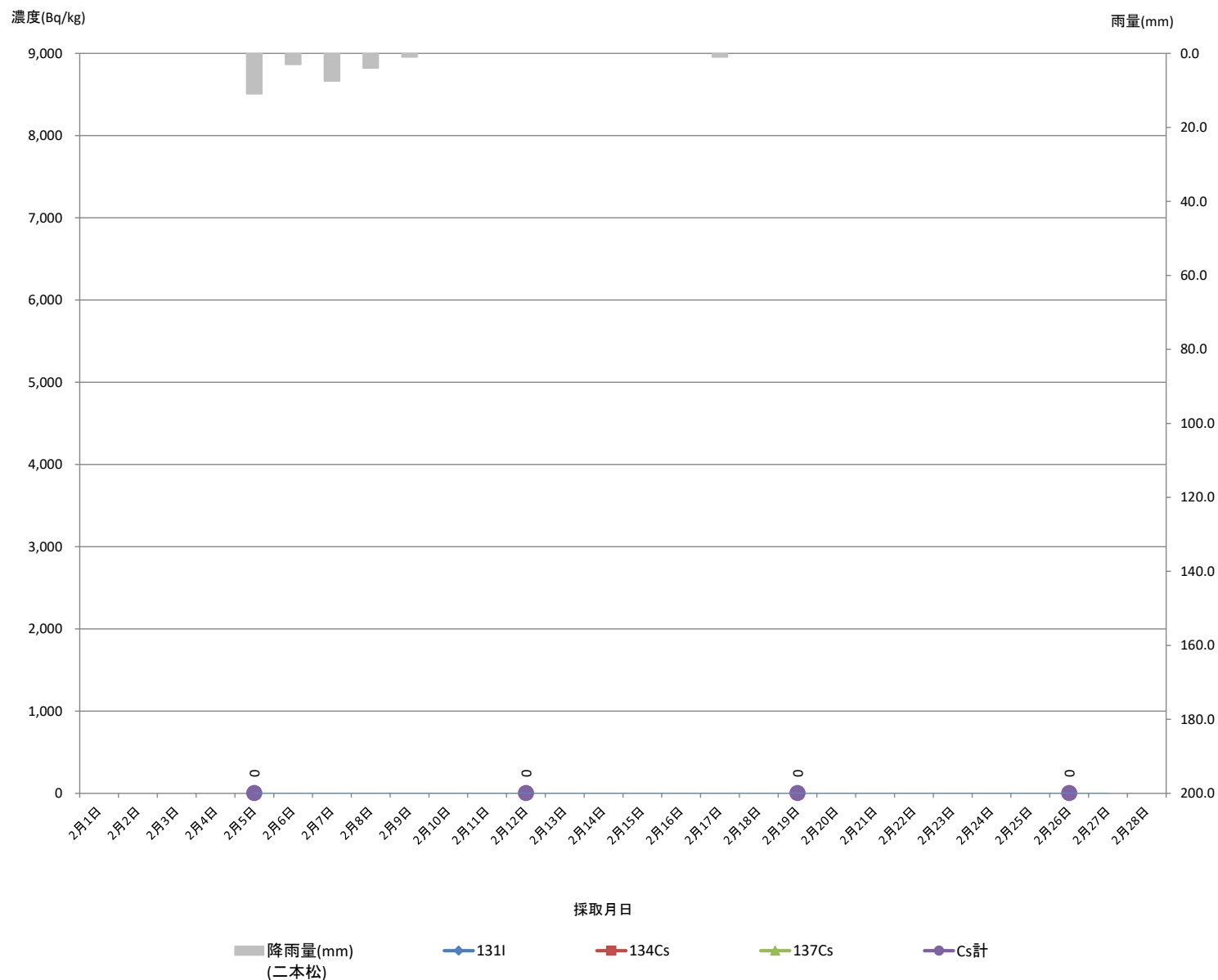
※青字: 下水道公社

ND: 不検出

## 下水道終末処理場放射性物質濃度モニタリング結果（あだたら清流センター）脱水汚泥（R7.2月）

1 脱水汚泥 [二本松市気象データ](#)

| 採取<br>月日 | 核種濃度 (Bq/kg) |       |       |     | 降雨量<br>(mm)<br>(二本松) |
|----------|--------------|-------|-------|-----|----------------------|
|          | 131I         | Cs    |       |     |                      |
|          |              | 134Cs | 137Cs | Cs計 |                      |
| 2月1日     |              |       |       |     | 0.0                  |
| 2月2日     |              |       |       |     | 0.0                  |
| 2月3日     |              |       |       |     | 0.0                  |
| 2月4日     |              |       |       |     | 0.0                  |
| 2月5日     | ND           | ND    | ND    | ND  | 11.0                 |
| 2月6日     |              |       |       |     | 3.0                  |
| 2月7日     |              |       |       |     | 7.5                  |
| 2月8日     |              |       |       |     | 4.0                  |
| 2月9日     |              |       |       |     | 1.0                  |
| 2月10日    |              |       |       |     | 0.0                  |
| 2月11日    |              |       |       |     | 0.0                  |
| 2月12日    | ND           | ND    | ND    | ND  | 0.0                  |
| 2月13日    |              |       |       |     | 0.0                  |
| 2月14日    |              |       |       |     | 0.0                  |
| 2月15日    |              |       |       |     | 0.0                  |
| 2月16日    |              |       |       |     | 0.0                  |
| 2月17日    |              |       |       |     | 1.0                  |
| 2月18日    |              |       |       |     | 0.0                  |
| 2月19日    | ND           | ND    | ND    | ND  | 0.0                  |
| 2月20日    |              |       |       |     | 0.0                  |
| 2月21日    |              |       |       |     | 0.0                  |
| 2月22日    |              |       |       |     | 0.0                  |
| 2月23日    |              |       |       |     | 0.0                  |
| 2月24日    |              |       |       |     | 0.0                  |
| 2月25日    |              |       |       |     | 0.0                  |
| 2月26日    | ND           | ND    | ND    | ND  | 0.0                  |
| 2月27日    |              |       |       |     | 0.0                  |
| 2月28日    |              |       |       |     | 0.0                  |



※青字: 下水道公社

ND: 不検出