

令和 5 年 度

市 町 村 財 政 年 報

令和 7 年 3 月
福島県市町村財政課

はじめに

「令和5年度市町村財政年報」は、県内市町村の財政運営の適正化及び健全化を図るための資料提供を目的として、令和5年度地方財政状況調査・公共施設状況調査、地方公共団体の財政の健全化に関する法律に基づく健全化判断比率等、令和6年度市町村課税状況等の調・固定資産の価格等の概要調書等を基に県内市町村の令和5年度普通会計決算の概要等を取りまとめたものです。

県内市町村の令和5年度普通会計決算を見てみると、決算規模は前年度と比較して、歳入・歳出ともに増加に転じ、歳入歳出決算額は13年連続で1兆円を超えました。

収支については、実質収支は前年度に引き続き黒字となりましたが、単年度収支は前年度同様に赤字となっており、実質単年度収支については、全体で前年度の黒字から赤字に転じ、59団体中37団体（9市28町村）で赤字となっています。

歳入面での主な特徴として、新型コロナウイルス感染症対応地方創生臨時交付金等が減少したことにより国庫支出金が減少し、地方債についても臨時財政対策債が減少しました。一方で、地方税については、市町村民税（法人税割）及び固定資産税（償却資産）が増加し、地方特例交付金については、新型コロナウイルス感染症対策地方税減収補填特別交付金等が増加、繰入金についても財政調整基金からの繰入金が増加する等、総額として、前年度と比較し増加となりました。

歳出面での主な特徴としては、義務的経費について、物価高騰対応重点支援地方創生臨時交付金事業費の増加等により扶助費が増加しており、投資的経費については、令和3年福島県沖地震災害復旧事業の進捗・完了等により災害復旧事業費が減少した一方で、公共施設建築・改修工事などの普通建設事業費が増加しました。その他の経費については、新型コロナウイルス感染症対応地方創生臨時交付金事業費の減少等により物件費が減少している一方、帰還・移住等環境整備交付金基金などの復興関連基金への積立金が増加しており、総額として、前年度と比較し増加となりました。

財政指標については、実質赤字比率、連結実質赤字比率、実質公債費比率、将来負担比率のそれぞれで早期健全化基準を超える団体はないものの、原油価格を含む物価高騰の影響による物件費の増加等に伴い経常経費が増加したことにより、経常収支比率が増加しており、市町村の財政状況の硬直化が進行しているものと思われるため、「市町村財政計画」の策定等による行財政改革の着実な実行と、デジタル技術や民間の資金、経営能力等の活用等による歳入確保・歳出削減等の努力を引き続き行っていく必要があります。

財政運営に当たっては、地方公共団体の財政の健全化に関する法律を踏まえた上で、引き続き一部事務組合、土地開発公社及び第三セクターの財政状況を把握し、地方公会計を活用すること等により、総合的に財政状況を予見・分析した上で将来にわたる健全性の確保に向け、より一層の取組が求められています。

各市町村及び一部事務組合が持続的で健全な財政運営を行っていく上で、本書が他団体との比較及び団体自らの財政分析のための資料として有効に活用されることを期待します。

令和7年3月

福島県総務部市町村財政課長 仁井田 聡

資料のみかた

1 この資料は、次の調査の概要を掲載したものである。

(1) 市町村及び一部事務組合の普通会計及び①～⑤に掲げる公営事業会計に係る「地方財政状況調査」(決算統計)

- ① 収益事業会計
- ② 国民健康保険事業会計
- ③ 介護保険事業会計
- ④ 後期高齢者医療事業会計
- ⑤ 交通災害共済事業会計

(2) 「公共施設状況調査」

(3) 「市町村税課税状況等の調」

(4) 「固定資産の価格等の概要調書」

なお、現時点で公表できる最新のデータを掲載しているため、データの年次は(1)(2)は令和5年度、(3)は令和6年7月1日現在、(4)は令和6年1月1日現在である。

2 この資料で、市町村ごとに付した令和5年度類型区分は、総務省自治財政局財務調査課「令和4年度類似団体別市町村財政指数表」をもとに算出したものであり、あくまでも参考である。

3 各資料の金額及び率の単位は、特に表示しない限り千円、%とした。表示単位未満の端数処理の関係で、構成比の合計が100%にならない場合がある。

4 「標準財政規模」、「財政力指数」、「実質収支比率」、「経常収支比率」、「公債費負担比率」、「起債制限比率」、「実質公債費比率」及び「将来負担比率」は、次の算式によって得た比率である。

(1) 標準財政規模

$$(A - B - C - D - E) \times \frac{100}{75} + B + C + F + G$$

- A … 基準財政収入額
- B … 各種譲与税収入額 (特別とん譲与税、地方揮発油譲与税、石油ガス譲与税、自動車重量譲与税、航空機燃料譲与税、森林環境譲与税)
- C … 交通安全対策特別交付金
- D … 市町村民税所得割に係る税源移譲相当額の25%
- E … 地方消費税交付金に係る引上げ分の25%
- F … 普通交付税の額
- G … 当該年度の臨時財政対策債発行可能額

(2) 財政力指数

$$\frac{\text{基準財政収入額}}{\text{基準財政需要額}} \text{により得た数値の過去3カ年度の合計の平均値}$$

(3) 実質収支比率

$$\frac{\text{実質収支額}}{\text{標準財政規模}} \times 100 (\%)$$

(4) 経常収支比率

$$\frac{\text{経常的経費充当一般財源額}}{\text{経常一般財源総額} + \text{減収補てん債特例分} + \text{猶予特例債} + \text{臨時財政対策債}} \times 100 (\%)$$

(5) 公債費負担比率、起債制限比率

$$\text{公債費負担比率} = \frac{A - (B + C)}{(D + F) - C} \times 100 (\%)$$

$$\text{起債制限比率} = \frac{(A' + G) - (B + C + E)}{(D + F) - (C + E)} \times 100 (\%) \text{により得た数値の過去3カ年度の合計の平均値}$$

- A … 当年度の元利償還金（転貸債分及び繰上償還分を除く。）
A' … 当年度の元利償還金（繰上償還分及び公営企業債償還分を除く。）
B … 元利償還金に充てられた特定財源
C … 普通交付税の算定において、災害復旧費等として基準財政需要額に算入された公債費の額（一部事務組合の地方債に係るものを除く。）
D … 当該年度の標準財政規模（「標準的な規模の収入の額」）
E … 普通交付税の算定において、事業費補正により基準財政需要額に算入された公債費（基礎数値に算入率を乗じた数値及び公債費に準ずる債務負担行為に係る支出額。）
F … PFI事業・五省協定・負担金等における債務負担行為に係る支出額のうち一般財源等の額
ただし、上記数値は普通会計に属するものに限る。

(6) 実質公債費比率

$$\frac{(A + B) - (C + D)}{E - D} \times 100 (\%) \text{により得た数値の過去3カ年度の合計の平均値}$$

- A … 当年度の元利償還金（繰上償還等を除く。）
B … 当年度の元利償還金に準ずるもの（「準元利償還金」）
C … 元利償還金又は準元利償還金に充てられる特定財源
D … 地方債に係る元利償還に要する経費として普通交付税の額の算定に用いる基準財政需要額に算入された額（「歳入公債費の額」）及び準元利償還金に要する経費として普通交付税の額の算定に用いる基準財政需要額に算入された額（「算入準公債費の額」）
E … 当該年度の標準財政規模（「標準的な規模の収入の額」）
※標準財政規模については、4の(1)参照。

- ① 実質公債費比率の算定において除かれる元利償還金（A関連）
 - ア 繰上償還を行ったもの
 - イ 借換債を財源として償還を行ったもの
 - ウ 満期一括償還方式の地方債の元金償還金
 - エ 利子支払金のうち減債基金の運用利子等を財源とするもの
- ② 「準元利償還金」（B関連）
 - ア 満期一括償還方式の地方債の1年当たり元金償還金相当額
 - イ 公営企業債の元利償還金に対する一般会計からの繰出金
 - ウ 一部事務組合等が起こした地方債の元利償還金に対する負担金・補助金
 - エ 債務負担行為に基づく支出のうち公債費に準ずるもの（PFI事業に係る委託料、国営事業負担金、利子補給など）
 - オ 一時借入金の利子

(7) 将来負担比率

$$\frac{A - (B + C + D)}{(E - F)} \times 100 (\%)$$

- A {
 - ① … 一般会計等の当該年度の前年度末における地方債現在高
 - ② … 債務負担行為に基づく支出予定額（地方財政法第5条各号の経費に係るもの）
 - ③ … 一般会計等以外の会計の地方債の元金償還に充てる一般会計等からの繰入見込額
 - ④ … 当該団体が加入する組合等の地方債の元金償還に充てる当該団体からの負担等見込額
 - ⑤ … 退職手当支給予定額（全職員に対する期末要支給額）のうち、一般会計等の負担見込額
 - ⑥ … 地方公共団体が設立した一定の法人の負債の額のうち、当該法人等の財務・経営状況を勘案した一般会計等の負担見込額
 - ⑦ … 当該団体が受益権を有する信託の負債の額のうち、当該信託に係る信託財産の状況を勘案した一般会計等の負担見込額
 - ⑧ … 設立法人以外の者のために負担している債務の額及び当該年度の前年度に当該年度の前年度内に償還すべきものとして当該団体の一般会計等から設立法人以外の者に対して貸付けを行った貸付金の額のうち、当該設立法人以外の者の財務・経営状況を勘案した一般会計等の負担見込額
 - ⑨ … 連結実質赤字額
 - ⑩ … 組合等の連結実質赤字額相当額のうち一般会計等の負担見込額
- B … 充当可能基金額（①～⑧までの償還額等に充てることができる地方自治法第241条の基金）
- C … 特定財源見込額
- D … 地方債現在高等に係る基準財政需要額算入見込額
- E … 標準財政規模
- F … 元利償還金・準元利償還金に係る基準財政需要額算入額

目 次

第1編 令和5年度決算の概要	1
I 概 況	2
II 市町村普通会計決算の概要	2
1 決算規模	2
2 決算収支	3
3 歳 入	
4 歳 出	6
5 将来にわたる財政負担	9
6 む す び	10
III 一部事務組合の決算の概要	24
IV 国民健康保険事業会計決算の概要	26
V 介護保険事業会計決算の概要	28
VI 後期高齢者医療事業会計決算の概要	30
VII 財産区決算の概要	31
VIII 収益事業会計決算の状況	32
IX 交通災害共済事業会計決算の状況	32
第2編 令和5年度市町村別決算資料	33
I 類型別市町村の概要	34
II 市町村普通会計決算の状況	36
第1表 決算収支の状況	36
第2表 予算繰越等の状況	37
第3表 歳入の状況	38
第4表 地方税の構成比及び自主財源等	48
第5表 目的別歳出の状況	49
第6表 一般行政経費の状況	55
単独事業費	55
補助事業費	78

第7表	性質別歳出の状況	101
	性質別財源内訳	107
	性質別臨時・経常	108
第8表の1	決算額の対前年度比較表	110
第8表の2	歳入決算構成比の推移	111
第8表の3	性質別歳出決算構成比の推移	116
第9表	経常経費に対する一般財源等の充当状況	119
第10表	経常収支比率の推移	124
第11表	物件費の状況	126
第12表	扶助費の状況	134
第13表	普通建設事業費の目的別内訳	138
第14表	用地取得費の状況	151
第15表	投資及び出資金の状況	155
第16表	貸付金の状況	156
第17表	公営企業（法非適）等に対する繰出し等の状況	158
第18表	公営企業（法適）等に対する繰出し等の状況	160
第19表の1	積立金の状況（積立基金）	161
第19表の2	積立金の状況（定額運用基金）	164
第20表	令和5年度末地方債現在高及び年度別償還の状況	166
第21表	債務負担行為の状況	179
Ⅲ	市町村税の状況	181
第22表の1	税目別収入の状況	181
第22表の2	令和6年度市町村税課税状況等の調べ	202
第22表の3	令和6年度固定資産税に関する調べ	210
Ⅳ	普通交付税の状況	227
第23表	普通交付税対前年度比較表	227
第24表	令和5年度普通交付税市町村別決定額	228
第25表	費目別基準財政需要額	229
第26表	基準財政収入額及び交付基準額	230
	（参考資料）地方特例交付金決定額（都道府県分・市町村分）	231
	（参考資料）臨時財政対策債発行可能額（道府県分・市町村分）	232

V	令和5年度一部事務組合決算の状況（普通会計に係るもの）	233
	第27表 決算収支の状況	233
	第28表 予算繰越等の状況	233
	第29表 歳入の状況	234
	第30表 目的別歳出の状況	236
	第31表 性質別歳出の状況	237
	第32表 普通建設事業費の目的別内訳及び財源内訳	241
	第33表 積立金の状況	243
	第34表 令和5年度末地方債現在高及び年度別償還の状況	244
	第35表 債務負担行為の状況	247
VI	令和5年度財産区決算の状況	248
	第36表 市町村別財産区及び決算の状況	248
VII	令和5年度国民健康保険事業会計決算の状況	251
	第37表 国民健康保険事業会計（事業勘定）決算の状況	251
	第38表 国民健康保険事業会計（直診勘定）決算の状況	258
VIII	令和5年度介護保険事業会計決算の状況	262
	第39表 介護保険事業会計（保険事業勘定）決算の状況	262
	第40表 介護保険事業会計（介護サービス事業勘定）決算の状況	269
IX	令和5年度後期高齢者医療事業会計決算の状況	273
	第41表 後期高齢者医療事業会計決算の状況	273
第3編	令和5年度市町村別公共施設の状況	275
	調査結果の現況	276

類型区分別市町村一覧表（参考）

中核市	福島市	郡山市	いわき市					
市	0		1		2		3	
	田村市		喜多方市	相馬市	本宮市			
			須賀川市	伊達市	白河市	南相馬市		
			二本松市					
							会津若松市	
町	0		1		2		3	
	湯川村	昭和村	只見町	磐梯町	檜枝岐村	北塩原村		
	鮫川村	川内村	柳津町	中島村	三島町	金山町		
	双葉町	葛尾村	古殿町	富岡町	檜葉町	大熊町		
	飯館村		浪江町					
	II			国見町	大玉村			
				天栄村	下郷町			
				西会津町	泉崎村			
				矢祭町	埴町			
				玉川村	平田村			
				浅川町	小野町			
	III			桑折町	川俣町	猪苗代町		
				鏡石町	南会津町			
				棚倉町	石川町			
	IV			会津坂下町	会津美里町			
				矢吹町	三春町			
V			西郷村					

（注）類型区分は、令和4年度の市町村決算額等を基に作成された「類似団体別市町村財政指数表」による。

第1編 令和5年度決算の概要

第1編 令和5年度決算の概要

I 概況

本書に収録した令和5年度決算における市町村数、一部事務組合数、財産区数、公営事業会計数及びこれらに係る決算規模は次のとおりである。

団体（会計）数及び決算規模の状況

団体（会計）区分	団体（会計）数		令和5年度歳入歳出決算額 (単位：千円)	
	4年度	5年度	歳入	歳出
1 普通会計				
(1)市町村	59	59	1,222,800,284	1,145,139,186
(2)一部事務組合	23	22	52,390,059	47,936,953
(3)財産区	67	66	941,330	382,824
2 公営事業会計				
(1)収益事業会計	1	1	28,001,048	27,016,625
(2)国民健康保険事業会計				
(ア)事業勘定	59	59	189,812,618	184,868,510
(イ)直診勘定	13	13	1,960,985	1,763,973
(3)介護保険事業会計				
(ア)保険事業勘定	59	59	208,606,292	200,670,797
(イ)介護サービス事業勘定	5	5	31,225	30,435
(4)後期高齢者医療事業会計	59	59	25,297,089	25,154,416
(5)交通災害共済事業会計	1	1	377,508	182,812

II 市町村普通会計決算の概要

1 決算規模

県内市町村の普通会計決算額は、次のとおりである。

歳入 1兆2,228億28万4千円 (前年度 1兆2,142億9,966万6千円)

歳出 1兆1,451億3,918万6千円 (前年度 1兆1,324億2,360万円)

これを前年度と比べると、歳入が85億61万8千円、0.7%増、歳出が127億1,558万6千円、1.1%増となり、歳入歳出決算額は、13年連続で1兆円を超えている。

決算額の増減率は、市部が歳入0.4%減、歳出0.6%増、町村部が歳入2.9%増、歳出2.3%増となっている。

なお、決算規模及びその増減率の推移は、第1表及び第2表のとおりである。

2 決算収支

歳入歳出差引額（形式収支）は、市町村計で 776 億 6,109 万 8 千円の黒字となっている。

これを市部及び町村部に分けてみると、市部は 418 億 9,841 万 6 千円の黒字（前年度 494 億 4,432 万 7 千円の黒字）、町村部は 357 億 6,268 万 2 千円の黒字（前年度 324 億 3,173 万 9 千円の黒字）となっており、昨年度に引き続き全団体が黒字となっている。

（1）実質収支

実質収支（歳入歳出差引額から明許繰越等のため翌年度へ繰り越すべき財源を控除した額）は、市町村計で 460 億 4,445 万 3 千円の黒字（前年度 531 億 5,382 万 5 千円の黒字）となっている。

これを市部及び町村部に分けてみると、市部は 294 億 160 万 1 千円の黒字（前年度 353 億 4,168 万 6 千円の黒字）、町村部は 166 億 4,285 万 2 千円の黒字（前年度 178 億 1,213 万 9 千円の黒字）であり、黒字額について、市部、町村部ともに減少している。なお、実質収支は前年度同様全団体が黒字になっている。

また、標準財政規模（地方公共団体の一般財源の標準規模）に対する実質収支額の割合（実質収支比率）は、8.8%（59 市町村の加重平均）となり、前年度から 1.0 ポイント減少している。

（2）単年度収支及び実質単年度収支

単年度収支（当該年度の実質収支から前年度の実質収支を差し引いた額）は、市町村計で 71 億 857 万 2 千円の赤字（前年度 54 億 5,022 万 4 千円の赤字）となった。

これを市部及び町村部に分けてみると、市部は 59 億 3,928 万 5 千円の赤字（前年度 59 億 8,359 万円の赤字）で、町村部は 11 億 6,928 万 7 千円の赤字（前年度 5 億 3,336 万 6 千円の黒字）となっている。なお、単年度収支の赤字団体は、市部は 9 団体、町村部は 25 団体となっている。

また、実質単年度収支（単年度収支に財政調整基金への積立額及び地方債の繰上償還額を加え、財政調整基金からの取り崩し額を差し引いた額）は、市町村計で 86 億 1,934 万 3 千円の赤字（前年度 21 億 46 万 4 千円の黒字）となっている。これを市部及び町村部に分けてみると、市部は 61 億 8,888 万 9 千円の赤字（前年度 13 億円の赤字）、町村部は 24 億 3,045 万 4 千円の赤字（前年度 34 億 46 万 4 千円の黒字）となっている。実質単年度収支の赤字団体は、市部で 9 団体、町村部で 28 団体となっている。

なお、実質収支等の決算収支の推移は第 3 表及び第 1 図のとおりである。

3 歳入

歳入総額は、1 兆 2,228 億 28 万 4 千円で、前年度（1 兆 2,142 億 9,966 万 6 千円）に比べて、85 億 61 万 8 千円、0.7%の増となり、前年度の増減率（6.2%減）より 6.9 ポイント上回った。

歳入の主なものは、

地方税	2,844億7,377万5千円	（構成比23.3%、対前年度増減率 1.5%）
地方交付税	2,464億8,071万3千円	（構成比20.2%、対前年度増減率 ▲1.0%）
国庫支出金	2,036億987万3千円	（構成比16.7%、対前年度増減率 ▲6.2%）
県支出金	869億1,866万4千円	（構成比 7.1%、対前年度増減率 ▲6.5%）

となっており、これらの4科目で歳入総額の67.3%を占めている。

また、対前年度増減率の大きい科目は、増加科目では、株式等譲渡所得割交付金が77.3%増、財産収入で65.8%増などとなっている。一方、減少科目では、利子割交付金が14.5%減、交通安全対策特別交付金が13.5%減などとなっている。

なお、歳入決算額の構成比の推移は第2図のとおりである。

(1) 地方税

地方税の決算額は2,844億7,377万5千円で、前年度(2,803億7,043万7千円)と比べて41億333万8千円、1.5%の増となっている。増減率は、前年度(4.3%減)より2.8ポイント下回っている。

また、歳入総額に占める割合は、前年度の23.1%から23.3%へと増加している。

地方税のうち主要税目である市町村民税及び固定資産税の対前年度増減率をみると、市町村民税のうち個人分は、均等割が0.2%減(前年度0.5%減)、所得割は1.0%増(前年度1.0%増)となっている。法人分については、均等割が2.1%減(前年度0.4%増)、税割は1.5%減(前年度2.8%減)となっている。また、固定資産税は純固定資産税が2.4%増(前年度7.6%増)、交付金が0.5%増(前年度0.5%減)となり、普通税全体では1.4%増(前年度4.3%増)となり、増減率では前年度との比較で2.9ポイント下回っている。

次に、目的税では、入湯税が11.2%増(前年度34.8%増)、事業所税が1.9%増(前年度1.5%減)、都市計画税は2.4%増(前年度5.4%増)となり、全体では2.6%増(前年度4.1%増)、増減率では前年度を1.5ポイント下回っている。

税目毎の構成比では、固定資産税48.4%(前年度48.0%)、市町村民税38.2%(前年度38.6%)、市町村たばこ税5.5%(前年度5.7%)の順になっている。

なお、税目毎の構成比は第3図のとおりである。

(2) 地方交付税

地方交付税の決算額は2,464億8,071万3千円で、前年度(2,488億6,293万9千円)と比べて23億8,222万6千円、1.0%減(前年度0.0%減)となっている。

これを普通交付税、特別交付税及び震災復興特別交付税に分けてみると、普通交付税は1,906億6,110万8千円で、前年度(1,851億8,111万3千円)と比べて54億7,999万5千円、3.0%増、特別交付税は248億6,961万7千円で、前年度(333億6,280万8千円)と比べて84億9,319万1千円、25.5%減、震災復興特別交付税は、309億4,998万8千円で、前年度(303億1,901万8千円)と比べて6億3097万円、2.1%増となっている。

また、地方交付税を市部及び町村部に分けてみると、市部で1.9%減、町村部で0.2%増となっている。

地方交付税は、前年度と比較し、普通交付税及び震災復興特別交付税は増加したが、特別交付税は減少している。

なお、普通交付税の不交付団体は、西郷村、広野町、大熊町及び新地町の4団体となっている。

(3) 国庫支出金

国庫支出金の決算額は2,036億987万3千円となっており、前年度(2,170億6,658万1千円)に比べて134億5,670万8千円、6.2%減少している。

国庫支出金の主な内訳をみると、子育て世帯等臨時特別支援事業費補助金が2億2,591万8千円となっており、前年度(114億2,873万8千円)と比べると112億282万円、98.0%減、その他新型コロナウイルス感染症対策関係交付金等が96億7,576万8千円で、前年度(228億982万1千円)に比べて131億3,405万3千円、57.6%減などとなっている。

(4) 県支出金

県支出金の決算額は869億1,866万4千円で、前年度(929億7,901万5千円)と比べると60億6,035万1千円、6.5%減少しており、その主な要因は災害復旧事業費支出金等の減による。

なお、県支出金の内訳は、国庫財源に伴い県の予算を通じて市町村に支出される間接補助金が72.2%(前年度74.6%)を占め、県の単独施策によるものは27.8%(前年度25.4%)となっている。

(5) 地方債

地方債の決算額は680億6,159万1千円で、前年度(742億9,652万円)に比べると62億3,492万9千円、8.4%減少した。

主な内訳では、臨時財政対策債が64億3,123万1千円(地方債発行額の9.4%)と最も多くなっている。

なお、地方債依存度(地方債の歳入総額に占める割合)は5.6%となり、前年度(6.1%)より0.5ポイント下回る結果となった。

(6) 歳入の構造

以上の結果、一般財源(地方税・地方譲与税・利子割交付金・配当割交付金・株式等譲渡所得割交付金・自動車税環境性能割交付金・地方消費税交付金・ゴルフ場利用税交付金・自動車取得税交付金・法人事業税交付金・地方特例交付金及び地方交付税の合計)は、歳入総額の増減率0.7%増(前年度6.2%減)に対して、0.5%増(前年度1.4%増)となっている。

また、歳入総額に占める一般財源の割合は49.2%となり、前年度(49.3%)よりも0.1ポイント下回っている。これを市部及び町村部に分けてみると、市部では50.4%と前年度(50.1%)より0.3ポイント上回り、町村部では46.7%と前年度(47.5%)から0.8ポイント下回っている。

歳入を自主財源(地方税、分担金・負担金、使用料・手数料、財産収入、寄附金、繰入金、繰越金及び諸収入の合計)と依存財源に分けた場合、自主財源の歳入総額に占める割合は44.7%となり、前年度(42.1%)よりも2.6ポイント上回っている。これを市部及び町村部に分けてみると、市部では45.6%と前年度(43.2%)を2.4ポイント上回り、町村部では、自主財源が43.1%と前年度(39.9%)よりも3.2ポイント上回っている。これは、国庫支出金の減少によるもの大きいと考えられる。

なお、一般財源と特定財源、自主財源と依存財源の分別は第4表及び第4図のとおりである。

4 歳出

歳出総額は1兆1,451億3,918万6千円で、前年度(1兆1,324億2,360万円)に比べて127億1,558万6千円、1.1%の増加となり、増減率は前年度(6.7%減)より7.8ポイント上回った。

(1) 性質別歳出の状況

歳出のうち、義務的経費(人件費、扶助費及び公債費の合計)は、4,203億6,613万4千円で、前年度(4,095億8,569万7千円)と比べると107億8,043万7千円、2.6%増加しており、前年度の増減率(4.8%減)を7.4ポイント上回った。その内訳をみると、扶助費で前年度比6.0%増、公債費で前年度比1.5%増、人件費で前年度比0.5%減となっている。

なお、義務的経費の歳出総額に占める割合は36.7%となり、前年度(36.2%)を0.5ポイント上回った。

投資的経費(普通建設事業費、災害復旧事業費及び失業対策事業費の合計)は1,895億80万9千円で、前年度(1,883億9,033万4千円)に比べると11億1,047万5千円、0.6%増となっている。これは、前年度に比べて普通建設事業費が4.9%増(84億2,692万6千円の増)となったことによるものが大きい。

なお、投資的経費の歳出総額に占める割合は16.5%と前年度(16.6%)を0.1ポイント下回り、前年度に引き続き義務的経費の構成比(36.7%)を下回っている。

義務的経費及び投資的経費を除くその他の経費では、区分順に、物件費が1,741億9,586万7千円で前年度(1,819億6,058万3千円)に比べると77億6,471万6千円の4.3%減、維持補修費が177億3,112万6千円で前年度(198億4,220万9千円)に比べると21億1,108万3千円の10.6%減、補助費等が1,418億9,456万円で前年度(1,426億3,931万3千円)に比べると7億4,475万3千円の0.5%の減、積立金が976億6,746万3千円で前年度(875億6,113万9千円)に比べると101億632万4千円の11.5%増で、投資及び出資金が55億2,016万1千円で前年度(57億231万8千円)と比べると1億8,215万7千円の3.2%減、貸付金が118億3,461万5千円で前年度(110億3,325万4千円)に比べると8億136万1千円の7.3%増、繰出金が864億2,845万1千円で前年度(857億875万3千円)に比べると7億1,969万8千円の0.8%増、前年度繰上充用金は前年度同様0円となっている。

なお、性質別歳出決算額構成比の状況は第5図、義務的経費及び投資的経費の状況は第5表及び第6図のとおりである。

ア 人件費

人件費の決算額は1,520億8,318万9千円で、前年度(1,528億3,518万2千円)に比べると7億5,199万3千円で0.5%減となっている。また、歳出総額に占める人件費の割合は13.3%と前年度(13.5%)よりも0.2ポイント下回っている。

人件費の内訳は、職員給が979億8,710万9千円(人件費に占める割合は64.4%)、地方公務員共済組合等負担金が210億9,161万9千円(同13.9%)、退職金が64億9,717万円(同4.3%)等となっている。

イ 扶助費

扶助費の決算額は1,806億4,032万7千円で、前年度(1,703億9,580万4千円)と比べると6.0%

の増となり、前年度（12.4%減）を18.4ポイント上回った。

扶助費の95.3%は民生費が占めているが、その内訳は児童福祉費が811億246万5千円（扶助費に占める割合は44.9%）、社会福祉費が640億9,420万8千円（同35.5%）、生活保護費が237億7,153万6千円（同13.2%）と、この3科目で扶助費全体の93.5%となっている。

また、災害救助費が3億9,844万2千円（同0.2%）となり、前年度（12億7,361万6千円）と比べると8億7,517万4千円、68.7%減となっている。

ウ 公債費

公債費の決算額は876億4,261万8千円で、前年度（863億5,471万1千円）に比べると12億8,790万7千円、1.5%増となっており、前年度（3.2%増）の増減率を1.7ポイント下回っている。

公債費の歳出総額に占める割合は、7.7%と前年度（7.6%）を0.1ポイント上回っている。

公債費の内訳は、地方債元金償還金が850億3,780万2千円（公債費に占める割合は97.0%）、地方債利子が26億255万円（同3.0%）、一時借入金利子が226万6千円（同0%）となっている。

エ 普通建設事業費と災害復旧事業費

普通建設事業費の決算額は1,794億1,922万2千円で、前年度（1,709億9,229万6千円）と比べると84億2,692万6千円、4.9%の増となっている。

また、普通建設事業費の歳出総額に占める割合は15.7%と前年度（15.1%）より0.6ポイント上回っている。このうち補助事業費は1,088億9,068万8千円で、前年度（990億9,963万円）と比べると97億9,105万8千円、9.9%増加し、単独事業は681億3,819万8千円で、前年度（697億7,584万5千円）と比べると16億3,764万7千円、2.3%減少している。これを市部及び町村部で分けみると、市部では補助事業費が6.3%減、単独事業費が2.8%減となっている。また、町村部では補助事業費が28.6%増、単独事業費が1.4%減となっている。

なお、補助事業費には受託事業費のうちの補助事業費を含み、単独事業費には同級他団体施行事業負担金及び受託事業費のうちの単独事業費を含むものであり、普通建設事業費における補助事業費の割合は60.7%（前年度58.0%）、単独事業費の割合は38.0%（前年度40.8%）となっており、12年連続で補助事業費が単独事業費を上回っている。

災害復旧事業費の決算額は、100億8,158万7千円で、前年度（173億9,803万8千円）と比べると73億1,645万1千円、42.1%減少しており、市部で50.3%減、町村部では27.5%減となっている。

減少した主な理由としては、令和3年福島県沖地震に係る災害復旧事業の進捗・完了等によるものである。

オ その他の経費

物件費は4.3%減（前年度2.0%減）となっており、内訳では旅費が12.8%増、交際費が46.2%増、需用費が3.5%増、役務費が2.7%減、備品購入費が18.4%増、委託料が8.3%減となっている。

また、補助費等は0.5%減（前年度0.2%増）、積立金は11.5%増（前年度26.9%減）、投資及び出資金は3.2%減（前年度4.6%減）、繰出金は0.8%増（前年度4.1%増）となっている。

なお、義務的経費及び投資的経費を除いたその他の経費の増減率は0.2%増となっており、前年度（6.1%減）を6.3ポイント上回っている。また、歳出総額に占める割合は46.7%で、前年度（47.2%）を0.5ポイント下回っている。

(2) 目的別歳出の状況

歳出の主な目的別内訳をみると、構成比の高い順から、

民生費	3,266億4,189万1千円	(構成比 28.5%、対前年度増減率 2.5%)
総務費	2,137億9,891万円	(構成比 18.7%、対前年度増減率 4.0%)
教育費	1,230億2,571万2千円	(構成比 10.7%、対前年度増減率 8.8%)
土木費	1,161億9,279万8千円	(構成比 10.1%、対前年度増減率 -6.0%)
衛生費	986億1,020万3千円	(構成比 8.6%、対前年度増減率 -8.8%)
公債費	876億4,278万3千円	(構成比 7.7%、対前年度増減率 1.5%)

であり、民生費がトップとなった。

総務費については、公共施設整備基金等への「積立金」の増加等により増となっている。

民生費については、除染関連事業の進捗により災害救助費等が減少した一方、物価高騰対応重点支援地方創生臨時交付金事業費の増加による社会福祉費等の増加により増となった。

なお、目的別歳出決算額構成比の状況は、第7図のとおりである。

(3) 財政指標（経常収支比率等）

財政構造の弾力性を示す指標とされている経常収支比率（減収補填債特例分及び臨時財政対策債を地方税収入などと同様に経常的な一般財源等とする。）は 90.4%となり、前年度（89.4%）を 1.0 ポイント上回った。

また、臨時財政対策債を経常一般財源等から除いた場合の経常収支比率は 91.5%となり、前年度（91.5%）から増減はない。その内訳（構成比）をみると、人件費分 24.7%（前年度 25.0%）、物件費分 17.0%（前年度 16.7%）、公債費分 15.2%（前年度 15.4%）となっている。

公債費による財政負担の程度を客観的に示す指標である実質公債費比率は 6.1%で、前年度（6.0%）を 0.1 ポイント上回った。

なお、地方債の発行に際し、知事の許可が必要となる実質公債費比率が 18%以上の団体は無い。

その他、地方債現在高倍率（地方債現在高の標準財政規模に対する割合）は 151.6%で、前年度（156.1%）を 4.5 ポイント下回っている。

また、積立金現在高比率（積立金現在高の標準財政規模に対する割合）は 108.7%で、前年度（111.3%）を 2.6 ポイント下回っている。

主な財政指標の傾向をみると、経常収支比率（減収補填債特例分（平成 18 年度までは減税補填債）、臨時税収補填債及び臨時財政対策債を一般財源に含む）については、やや悪化しており、実質公債費比率については、横ばいとなっている。

なお、経常収支比率及び実質公債費比率の推移は第 6 表のとおりである。

※ 1 平成 13 年度決算から経常収支比率の算出方法が変わり、分母の経常一般財源等に「減収補填債特例分（平成 18 年度までは減税補填債）」及び「臨時財政対策債」を加えている。併せて「減収補填債特例分（平成 18 年度までは減税補填債）」及び「臨時財政対策債」を経常一般財源等から除いた経常収支比率も算出している。

※ 2 地方公共団体の財政の健全化に関する法律による健全化判断比率の考え方との整合性をとるため、標準財政規模には平成 19 年度決算統計から臨時財政対策債発行可能額を加えた数値としている。

5 将来にわたる財政負担

(1) 地方債現在高

令和5年度末の地方債現在高は8,298億7,447万8千円で、前年度末現在高(8,468億6,963万1千円)よりも159億2,403万5千円、2.0%減となっている。令和5年度に新たに借り入れた金額は680億6,159万1千円(前年度742億9,652万円)で8.4%減となっており、令和5年度の地方債元金償還額は850億3,780万2千円(前年度837億5,049万9千円)で1.5%増となっている。

地方債現在高の増加額をみると、緊急自然災害防止対策事業債が55億2,945万5千円増と最も大きく、続いて公共施設等適正管理推進事業債が46億6,879万9千円増、緊急浚渫推進事業債が23億4,308万5千円増などとなっている。

地方債現在高の増加率を見ると、緊急浚渫推進事業債が100.4%増、脱炭素化推進事業債が100.0%増などとなっている。

また、地方債現在高の構成比をみると、臨時財政対策債が35.6%と最も大きく、次に旧合併特例事業債が13.3%、過疎対策事業債が7.9%、学校教育施設等整備事業債が5.2%と続いている。

(2) 債務負担行為額

債務負担行為に基づく翌年度以降の支出予定額は1,370億2,308万円で、前年度(991億1,365万1千円)と比べると、379億942万9千円、38.2%増加している。

目的別にみると、物件の購入等に係るものが200億3,901万2千円(構成比14.6%)、債務保証、損失補償に係るものが4億2,616万9千円(同0.3%)、その他が1,165億5,789万9千円(同85.1%)となっている。

(3) 積立金現在高

令和5年度末の積立金現在高は5,949億4,499万3千円で、前年度末(6,036億8,835万6千円)と比べると、87億4,336万3千円、1.4%減少している。その内訳をみると、年度間の財源調整を行うために積み立てる財政調整基金が1,541億6,272万3千円(構成比25.9%)で、前年度末(1,544億3,713万4千円)と比べると、2億7,441万1千円、0.2%の減少、将来の地方債の償還に充てるために積み立てる減債基金が355億8,827万8千円(構成比6.0%)で、前年度末(362億432万6千円)と比べると、6億1,604万8千円、1.7%の減少、公共施設建設等の特定目的に充てるために積み立てるその他の特定目的基金が4,051億9,399万2千円(構成比68.1%)で、前年度末(4,130億4,689万6千円)と比べると、78億5,290万4千円、1.9%の減となっている。

(4) 将来にわたる財政負担

地方債現在高に債務負担行為に基づく翌年度以降支出予定額を加えた額を標準財政規模で除した割合(債務比率)は、前年度(174.4%)を2.2ポイント上回る176.6%となっている。

一方、地方債現在高に債務負担行為に基づく翌年度以降支出予定額を加え、積立金現在高を差し引いた実質的な県内市町村の将来の財政負担は、令和5年度末で3,719億5,256万5千円、前年度末(3,422億9,492万6千円)と比べると296億5,763万9千円、8.7%増加している。

なお、この額は令和5年度歳入総額の30.4%に相当し、前年度(28.2%)より2.2ポイント上回っている。

6 むすび

東日本大震災及び福島第一原子力発電所事故からの復旧・復興事業が進んでいく一方で、令和元年台風や令和4年3月福島県沖地震、令和4年8月3日からの大雨、令和5年台風13号に伴う大雨など度重なる自然災害の発生により、令和5年度の県内市町村の財政状況（普通会計）は依然として予断を許さない状況にある。その一方で、少子高齢化・人口減少への対応、近年のエネルギー・食料品価格等の高騰への対応など、住民に最も身近で総合的な行政サービスを提供する基礎自治体である市町村の果たすべき役割はより高度で複雑なものとなりつつあり、これまで以上に地域の個性や魅力をいかした特色ある地域づくりを自主的・主体的に進めていくことが求められている。

こうした中、地方行政が住民の負託に十分に応えるためには、

- ① 地方税等自主財源の充実確保に努めるとともに、分担金、負担金、使用料、手数料の受益者負担の適正化を図る等、長期的かつ安定的な財源の確保を図ること。
- ② 事務事業の積極的な見直しを実施し、デジタル技術の活用を含めた行財政の簡素合理化と経費の節減に努め、行政運営の効率化を図ること。
- ③ 各種事業の実施に当たっては、中長期的な視点に立ち、市町村総合計画や財政計画等に基づいて計画的な執行に努めること。
- ④ 少子・高齢化、国際化、情報化等社会経済情勢の変化に対応し、新たな行政課題や住民の多様なニーズに即応した施策を総合的・機能的に展開できるよう組織・機構の見直しを図ること。
- ⑤ 財政構造が悪化している又は悪化の兆しのある団体については、財政の健全化に向けた計画の策定・見直しを行うなど、公営企業や第三セクター等を含めた財政構造の早期健全化を図り、新たな地方債借入や債務負担行為の設定を抑制すること。

また、「地方公共団体の財政の健全化に関する法律」に基づき、健全化判断比率等が公表されることに加え、早期健全化基準等を超える団体は、財政健全化計画等の策定が義務づけられるなど、これまで以上に財政情報の透明化を図ることが求められており、行財政改革の着実な実行と適切なフォローによる歳入確保・歳出削減の努力が引き続き必要である。

さらに、「統一的な基準」による財務書類の整備により、分かりやすい財政情報の開示も求められるとともに、財政運営にあたっては一般会計や公営事業会計のほか、一部事務組合、土地開発公社及び第三セクターなどの財政状況を的確に把握し、将来にわたる健全な財政運営を総合的に予見・分析していくことが望まれる。

第1表 令和5年度市町村普通会計決算規模の状況

(単位:千円、%)

区分	決算額			対前年度伸び率			
	令和5年度	令和4年度	差引増減	令和5年度	令和4年度		
				A	B	A-B	
歳入	市	815,411,114	818,488,590	▲ 3,077,476	▲ 0.4	▲ 4.8	4.4
	町村	407,389,170	395,811,076	11,578,094	2.9	▲ 9.1	12.0
	県計	1,222,800,284	1,214,299,666	8,500,618	0.7	▲ 6.2	6.9
歳出	市	773,512,698	769,044,263	4,468,435	0.6	▲ 4.4	5.0
	町村	371,626,488	363,379,337	8,247,151	2.3	▲ 11.1	13.4
	県計	1,145,139,186	1,132,423,600	12,715,586	1.1	▲ 6.7	7.8

第2表 決算規模の対前年増減率の推移

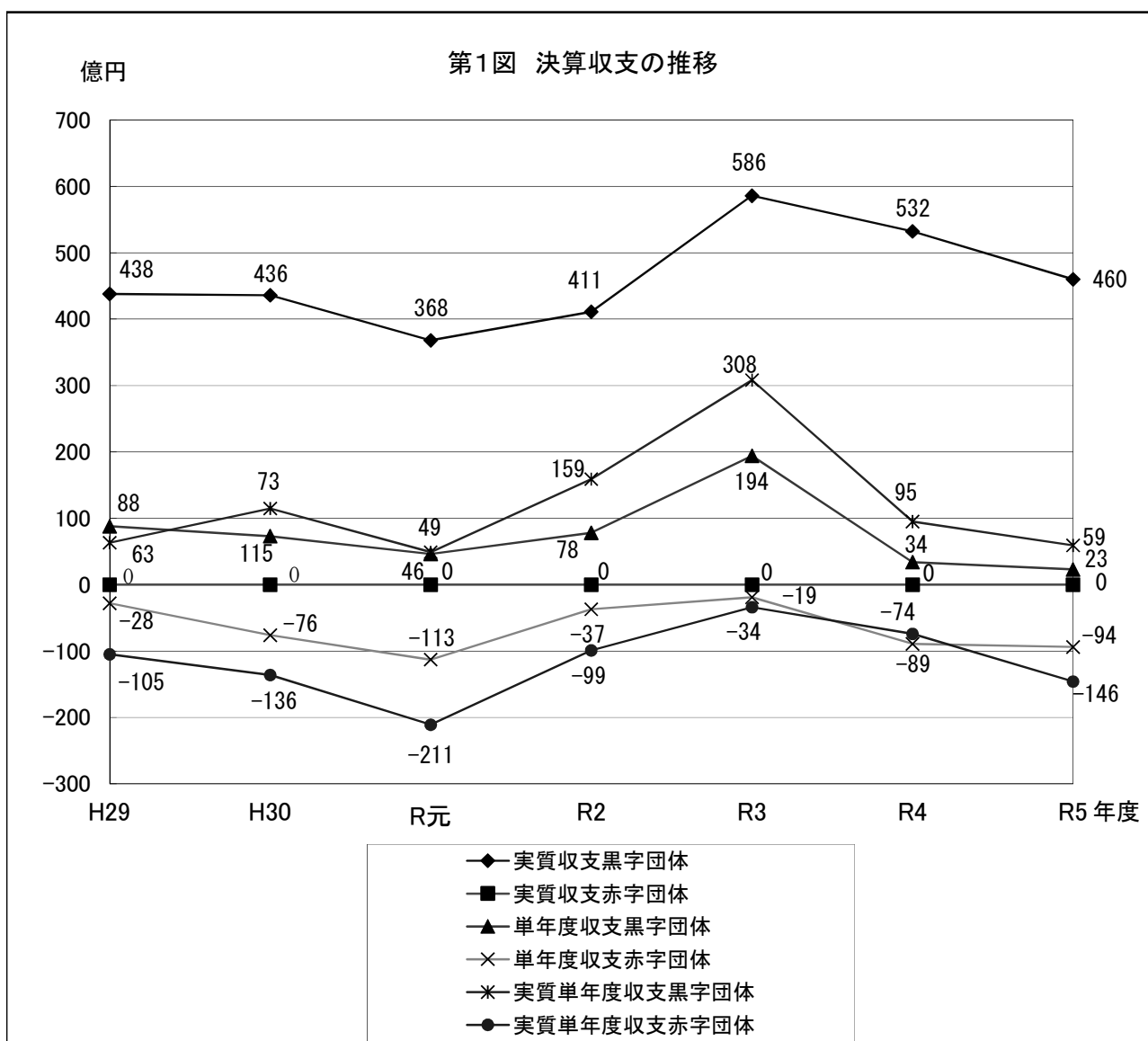
(単位:%)

年度 区分	H15	H16	H17	H18	H19	H20	H21	H22	H23	H24	H25	H26	H27	H28	H29	H30	R元	R2	R3	R4	R5
歳入	▲ 2.3	▲ 2.5	▲ 0.6	▲ 1.9	2.1	1.5	5.9	1.9	27.3	14.5	4.9	18.5	▲ 7.8	▲ 3.6	▲ 11.1	▲ 4.0	0.1	23.1	▲ 11.4	▲ 6.2	0.7
歳出	▲ 2.6	▲ 2.7	▲ 0.4	▲ 1.8	2.2	▲ 2.5	8.5	1.2	25.6	15.6	4.2	18.9	▲ 7.3	▲ 3.0	▲ 12.0	▲ 3.6	▲ 1.2	25.2	▲ 12.7	▲ 6.7	1.1
地方財政計画	▲ 1.5	▲ 1.8	▲ 1.1	▲ 0.7	0.0	0.3	▲ 1.0	▲ 0.5	0.5	▲ 0.8	0.1	1.8	2.3	0.6	1.0	0.3	3.1	1.3	1.0	0.9	1.6

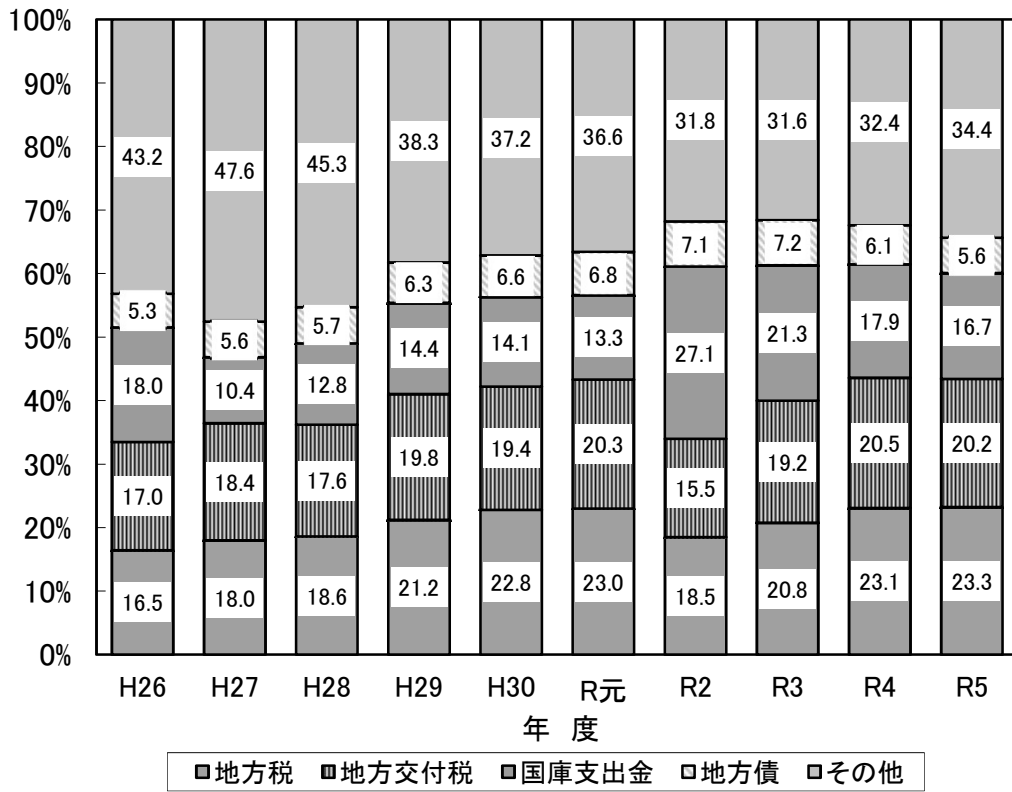
第3表 決算収支の推移

(単位:千円)

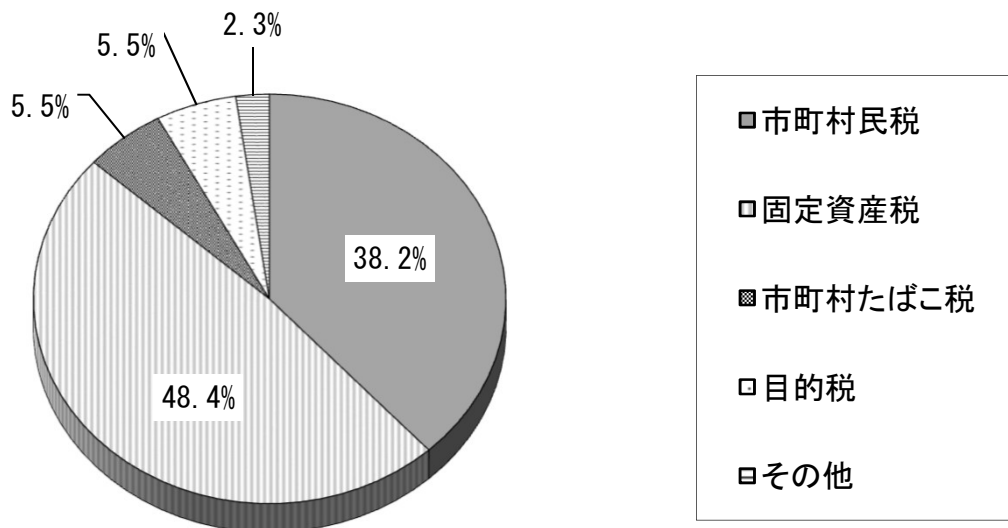
区分	年度	H29		H30		R元		R2		R3		R4		R5	
		団体数		団体数		団体数		団体数		団体数		団体数		団体数	
実質収支	黒字	59	43,834,909	59	43,591,129	59	36,841,193	59	41,148,069	59	58,604,302	59	53,153,825	59	46,044,453
	赤字	0	0	0	0	0	0	0	0	0	0	0	0	0	0
	計	59	43,834,909	59	43,591,129	59	36,841,193	59	41,148,069	59	58,604,302	59	53,153,825	59	46,044,453
単年度収支	黒字	35	8,750,525	27	7,346,348	29	4,562,698	35	7,762,432	41	19,394,088	27	3,424,265	25	2,307,031
	赤字	24	▲ 2,799,498	32	▲ 7,590,128	30	▲ 11,312,633	24	▲ 3,679,950	18	▲ 1,937,855	32	▲ 8,874,489	34	▲ 9,415,603
	計	59	5,951,027	59	▲ 243,780	59	▲ 6,749,935	59	4,082,482	59	17,456,233	59	▲ 5,450,224	59	▲ 7,108,572
実質単年度収支	黒字	26	6,334,421	27	11,470,661	17	4,902,447	36	15,906,180	49	30,759,077	34	9,496,376	22	5,943,894
	赤字	33	▲ 10,486,066	32	▲ 13,648,519	42	▲ 21,079,743	23	▲ 9,897,364	10	▲ 3,390,390	25	▲ 7,395,912	37	▲ 14,563,237
	計	59	▲ 4,151,645	59	▲ 2,177,858	59	▲ 16,177,296	59	6,008,816	59	27,368,687	59	2,100,464	59	▲ 8,619,343



第2図 歳入決算額構成比の推移



第3図 地方税決算額構成比



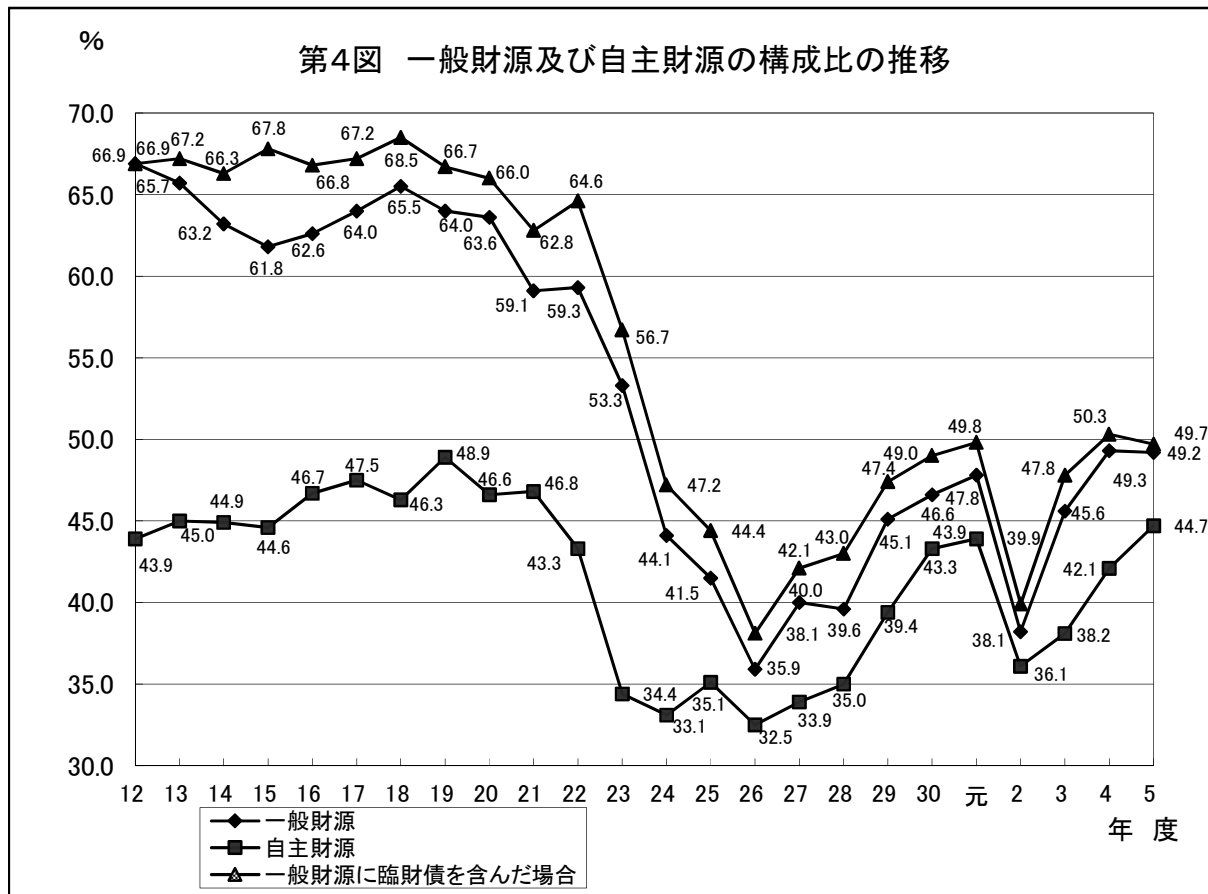
※表示単位未満の端数処理の関係で、構成比の合計が100%にならない場合があります。

第4表 一般財源と特定財源、自主財源と依存財源の分別

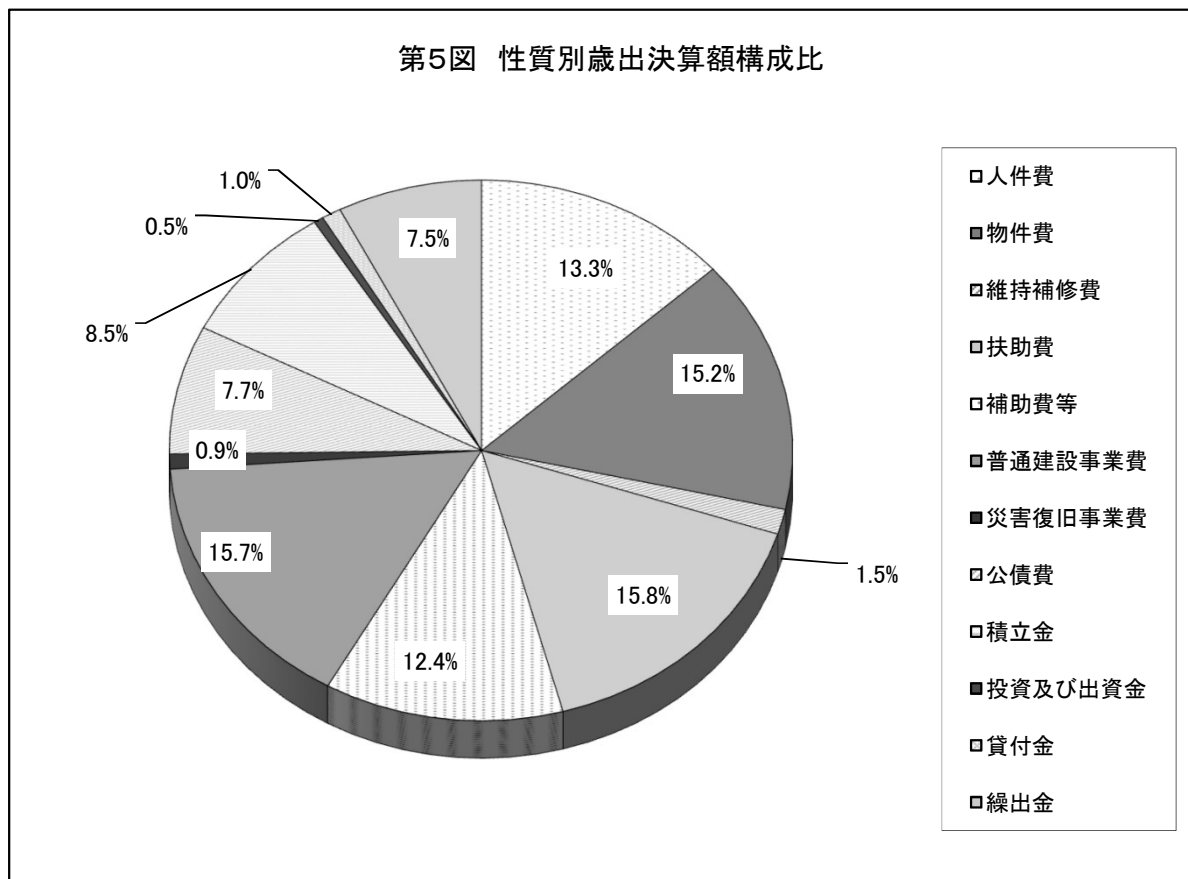
(単位:千円、%)

区分	歳入総額		一般財源		特定財源		自主財源		依存財源		
		構成比		構成比		構成比		構成比		構成比	
市	R5	815,411,114	100.0	411,124,758 (416,927,052)	50.4 (51.1)	404,286,356 (398,484,062)	49.6 (48.9)	371,442,651	45.6	443,968,463	54.4
	R4	818,488,590	100.0	410,301,305 (420,874,272)	50.1 (51.4)	408,187,285 (397,614,318)	49.9 (48.6)	353,836,675	43.2	464,651,915	56.8
	増減額	▲ 3,077,476		823,453		▲ 3,900,929		17,605,976		▲ 20,683,452	
	増減率		▲ 0.4		0.2		▲ 1.0		5.0		▲ 4.5
町村	R5	407,389,170	100.0	190,164,146 (190,793,083)	46.7 (46.8)	217,225,024 (216,596,087)	53.3 (53.2)	175,723,238	43.1	231,665,932	56.9
	R4	395,811,076	100.0	188,041,328 (189,584,455)	47.5 (47.9)	207,769,748 (206,226,621)	52.5 (52.1)	157,888,961	39.9	237,922,115	60.1
	増減額	11,578,094		2,122,818		9,455,276		17,834,277		▲ 6,256,183	
	増減率		2.9		1.1		4.6		11.3		▲ 2.6
県計	R5	1,222,800,284	100.0	601,288,904 (607,720,135)	49.2 (49.7)	621,511,380 (615,080,149)	50.8 (50.3)	547,165,889	44.7	675,634,395	55.3
	R4	1,214,299,666	100.0	598,342,633 (610,458,727)	49.3 (50.3)	615,957,033 (603,840,939)	50.7 (49.7)	511,725,636	42.1	702,574,030	57.9
	増減額	8,500,618		2,946,271		5,554,347		35,440,253		▲ 26,939,635	
	増減率		0.7		0.5		0.9		6.9		▲ 3.8

※ ()の数值は、臨時財政対策債を一般財源扱いしたものである。



第5図 性質別歳出決算額構成比

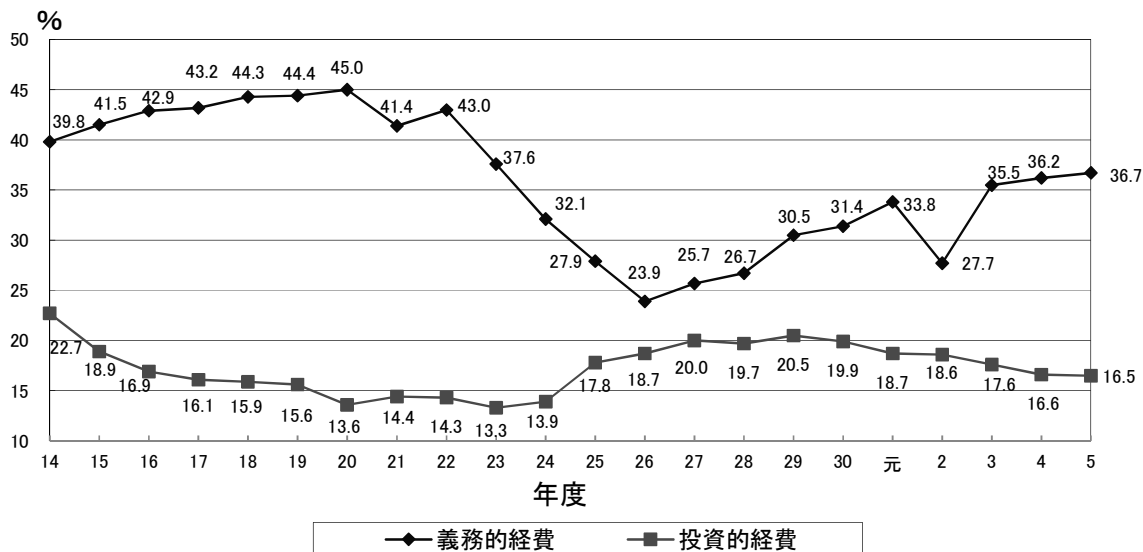


第5表 義務的経費及び投資的経費の状況

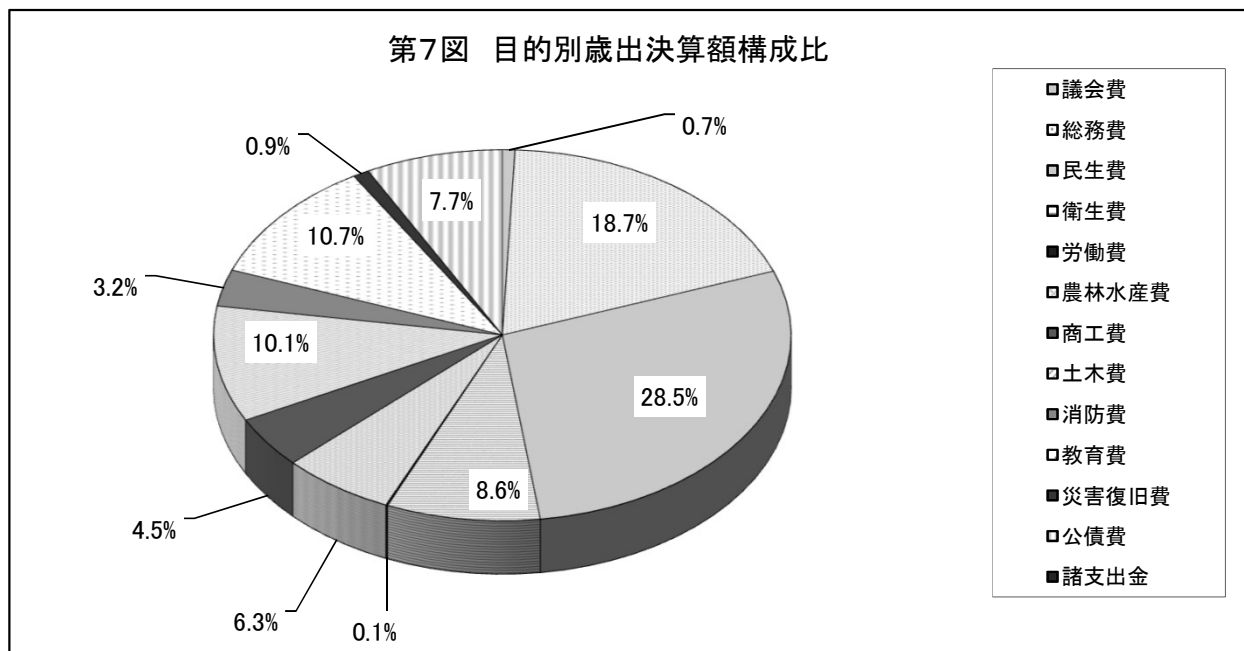
(単位：千円、%)

区分		歳出総額		義務的経費		投資的経費		その他の経費	
			構成比		構成比		構成比		構成比
市	R5	773,512,698	100.0	324,791,166	42.0	101,386,454	13.1	347,335,078	44.9
	R4	769,044,263	100.0	316,023,897	41.1	111,295,221	14.5	341,725,145	44.4
	増減額	4,468,435		8,767,269		▲ 9,908,767		5,609,933	
	増減率		0.6		2.8		▲ 8.9		1.6
町村	R5	371,626,488	100.0	95,574,968	25.7	88,114,355	23.7	187,937,165	50.6
	R4	363,379,337	100.0	93,561,800	25.7	77,095,113	21.2	192,722,424	53.0
	増減額	8,247,151		2,013,168		11,019,242		▲ 4,785,259	
	増減率		2.3		2.2		14.3		▲ 2.5
県計	R5	1,145,139,186	100.0	420,366,134	36.7	189,500,809	16.5	535,272,243	46.7
	R4	1,132,423,600	100.0	409,585,697	36.2	188,390,334	16.6	534,447,569	47.2
	増減額	12,715,586		10,780,437		1,110,475		824,674	
	増減率		1.1		2.6		0.6		0.2

第6図 歳出決算額に占める義務的経費と投資的経費との割合の推移



第7図 目的別歳出決算額構成比



第6表 経常収支比率、公債費比率、起債制限比率、実質公債費比率の推移

(単位: %)

年度	H19	H20	H21	H22	H23	H24	H25	H26	H27	H28	H29	H30	R元	R2	R3	R4	R5
経常収支比率	89.0	88.4	87.7	82.9	87.6	85.0	85.4	86.1	84.6	87.5	88.5	88.9	90.0	88.9	88.9	89.4	90.4
公債費比率	14.7	13.5	12.5	-	-	-	-	-	-	-	-	-	-	-	-	-	-
起債制限比率	10.9	10.7	10.2	-	-	-	-	-	-	-	-	-	-	-	-	-	-
実質公債費比率	14.5	14.3	13.6	12.4	11.5	10.5	9.7	8.6	7.6	7.1	6.8	6.5	6.4	6.1	6.0	6.0	6.1

(各数値は市町村の加重平均: 経常収支比率は単年度数値。実質公債費比率は3か年平均で算出している。)
 (公債費比率及び起債制限比率については、平成22年度決算より算出していない。)

令和5年度市町村普通会計決算の概要 (計数)

第1表 決算収支の状況

(単位:千円、%)

			歳入総額	歳出総額	歳入歳出 差引額	翌年度に繰り 越すべき財源	実質収支 (E)	単年度収支	積立金	繰上償還金	積立金 取崩し額	実質単年度収 支
			(A)	(B)	(C) (A)-(B)	(D)	(C)-(D)	(F)	(G)	(H)	(I)	(F+G+H-I)
市	5年度	伸び率	▲ 0.4	0.6								
			815,411,114	773,512,698	41,898,416	12,496,815	29,401,601	▲ 5,939,285	23,322,180	1,777,234	25,349,018	▲ 6,188,889
	4年度	▲ 4.8	▲ 4.4									
			818,488,590	769,044,263	49,444,327	14,102,641	35,341,686	▲ 5,983,590	23,471,370	670,860	19,458,640	▲ 1,300,000
	増減		▲ 3,077,476	4,468,435	▲ 7,545,911	▲ 1,605,826	▲ 5,940,085	44,305	▲ 149,190	1,106,374	5,890,378	▲ 4,888,889
町	5年度	伸び率	2.9	2.3								
			407,389,170	371,626,488	35,762,682	19,119,830	16,642,852	▲ 1,169,287	6,742,196	1,343,517	9,346,880	▲ 2,430,454
	4年度	▲ 9.1	▲ 11.1									
			395,811,076	363,379,337	32,431,739	14,619,600	17,812,139	533,366	7,315,344	2,131,723	6,579,969	3,400,464
	増減		11,578,094	8,247,151	3,330,943	4,500,230	▲ 1,169,287	▲ 1,702,653	▲ 573,148	▲ 788,206	2,766,911	▲ 5,830,918
市町村計	5年度	伸び率	0.7	1.1								
			1,222,800,284	1,145,139,186	77,661,098	31,616,645	46,044,453	▲ 7,108,572	30,064,376	3,120,751	34,695,898	▲ 8,619,343
	4年度	▲ 6.2	▲ 6.7									
			1,214,299,666	1,132,423,600	81,876,066	28,722,241	53,153,825	▲ 5,450,224	30,786,714	2,802,583	26,038,609	2,100,464
	増減		8,500,618	12,715,586	▲ 4,214,968	2,894,404	▲ 7,109,372	▲ 1,658,348	▲ 722,338	318,168	8,657,289	▲ 10,719,807

第2表 予算繰越等の状況

(単位:千円)

区 分	1継続費 繰越額	2繰越明許費 繰越額	3事故繰越 繰越額	4事業繰越 繰越額	5支延 払額	合計(1~5) (A)	(A)のうち未収 入特定財源 (B)	(B) の 内 訳			翌年度に繰り 越すべき財源 (A-B)
								国庫支出金	地方債	その他	
市	13,009,185	29,373,411	3,480,578	301,479	—	46,164,653	33,667,838	11,094,999	17,551,500	5,021,339	12,496,815
町村	16,232,520	11,808,018	819,431	1,517	—	28,861,486	9,741,656	4,620,849	2,811,800	2,309,007	19,119,830
市町村計	29,241,705	41,181,429	4,300,009	302,996	—	75,026,139	43,409,494	15,715,848	20,363,300	7,330,346	31,616,645

第3表 歳入の状況(決算)

(単位:千円、%)

区 分	市						町 村						市町村計						増減率(決算)	
	5年度決算額	構成比	4年度決算額	構成比	増減額	増減率	5年度決算額	構成比	4年度決算額	構成比	増減額	増減率	5年度決算額	構成比	4年度決算額	構成比	増減額	増減率	4年度	3年度
1 地方税	222,406,125	27.3	219,969,933	26.9	2,436,192	1.1	62,067,650	15.2	60,400,504	15.3	1,667,146	2.8	284,473,775	23.3	280,370,437	23.1	4,103,338	1.5	4.3	▲ 0.6
2 地方譲与税	7,087,968	0.9	7,043,681	0.9	44,287	0.6	3,326,948	0.8	3,283,109	0.8	43,839	1.3	10,414,916	0.9	10,326,790	0.9	88,126	0.9	▲ 0.1	1.7
3 利子割交付金	60,359	0.0	70,686	0.0	▲ 10,327	▲ 14.6	11,585	0.0	13,470	0.0	▲ 1,885	▲ 14.0	71,944	0.0	84,156	0.0	▲ 12,212	▲ 14.5	▲ 43.8	▲ 19.1
4 配当割交付金	800,628	0.1	696,887	0.1	103,741	14.9	154,557	0.0	133,956	0.0	20,601	15.4	955,185	0.1	830,843	0.1	124,342	15.0	▲ 20.2	66.0
5 株式等譲渡所得割交付金	866,314	0.1	488,666	0.1	377,648	77.3	167,349	0.0	94,183	0.0	73,166	77.7	1,033,663	0.1	582,849	0.0	450,814	77.3	▲ 47.1	55.5
6 分離課税所得割交付金	0	0.0	0	0.0	0	-	0	0.0	0	0.0	0	-	0	0.0	0	0.0	0	-	-	-
7 自動車税環境性能割交付金	564,467	0.1	443,381	0.1	121,086	27.3	244,016	0.1	191,448	0.0	52,568	27.5	808,483	0.1	634,829	0.1	173,654	27.4	5.0	2.8
8 地方消費税交付金	39,763,825	4.9	39,983,522	4.9	▲ 219,697	▲ 0.5	9,593,738	2.4	9,692,657	2.4	▲ 98,919	▲ 1.0	49,357,563	4.0	49,676,179	4.1	▲ 318,616	▲ 0.6	3.1	8.5
9 ゴルフ場利用税交付金	258,754	0.0	261,777	0.0	▲ 3,023	▲ 1.2	115,249	0.0	113,321	0.0	1,928	1.7	374,003	0.0	375,098	0.0	▲ 1,095	▲ 0.3	▲ 5.6	10.9
10 特別地方消費税交付金	0	0.0	0	0.0	0	-	0	0.0	0	0.0	0	-	0	0.0	0	0.0	0	-	-	-
11 自動車取得税交付金	76,747	0.0	0	0.0	76,747	-	33,190	0.0	0	0.0	33,190	-	109,937	0.0	0	0.0	109,937	-	▲ 100.0	460.1
12 法人事業税交付金	4,160,380	0.5	3,698,008	0.5	462,372	12.5	946,840	0.2	962,448	0.2	▲ 15,608	▲ 1.6	5,107,220	0.4	4,660,456	0.4	446,764	9.6	2.1	83.3
13 地方特例交付金	1,677,511	0.2	1,597,488	0.2	80,023	5.0	423,991	0.1	340,569	0.1	83,422	24.5	2,101,502	0.2	1,938,057	0.2	163,445	8.4	▲ 68.5	230.9
14 地方交付税	133,401,680	16.4	136,047,276	16.6	▲ 2,645,596	▲ 1.9	113,079,033	27.8	112,815,663	28.5	263,370	0.2	246,480,713	20.2	248,862,939	20.5	▲ 2,382,226	▲ 1.0	0.0	10.1
(1) 普通交付税	105,131,745	12.9	100,571,293	12.3	4,560,452	4.5	85,529,363	21.0	84,609,820	21.4	919,543	1.1	190,661,108	15.6	185,181,113	15.3	5,479,995	3.0	▲ 2.4	12.7
(2) 特別交付税	16,051,692	2.0	21,909,143	2.7	▲ 5,857,451	▲ 26.7	8,817,925	2.2	11,453,665	2.9	▲ 2,635,740	▲ 23.0	24,869,617	2.0	33,362,808	2.7	▲ 8,493,191	▲ 25.5	15.3	45.8
(3) 震災復興特別交付税	12,218,243	1.5	13,566,840	1.7	▲ 1,348,597	▲ 9.9	18,731,745	4.6	16,752,178	4.2	1,979,567	11.8	30,949,988	2.5	30,319,018	2.5	630,970	2.1	0.0	▲ 20.4
(一般財源小計)	411,124,758	50.4	410,301,305	50.1	823,453	0.2	190,164,146	46.7	188,041,328	47.5	2,122,818	1.1	601,288,904	49.2	598,342,633	49.3	2,946,271	0.5	1.4	5.8
15 交通安全対策特別交付金	173,318	0.0	197,839	0.0	▲ 24,521	▲ 12.4	22,795	0.0	28,916	0.0	▲ 6,121	▲ 21.2	196,113	0.0	226,755	0.0	▲ 30,642	▲ 13.5	▲ 11.8	▲ 5.2
16 分担金・負担金	2,956,660	0.4	2,458,297	0.3	498,363	20.3	885,996	0.2	798,350	0.2	87,646	11.0	3,842,656	0.3	3,256,647	0.3	586,009	18.0	9.8	▲ 3.1
17 使用料・手数料	12,306,792	1.5	11,257,352	1.4	1,049,440	9.3	3,232,164	0.8	3,009,248	0.8	222,916	7.4	15,538,956	1.3	14,266,600	1.2	1,272,356	8.9	0.5	0.9
18 国庫支出金	148,631,133	18.2	156,067,654	19.1	▲ 7,436,521	▲ 4.8	54,978,740	13.5	60,998,927	15.4	▲ 6,020,187	▲ 9.9	203,609,873	16.7	217,066,581	17.9	▲ 13,456,708	▲ 6.2	▲ 21.3	▲ 30.4
19 国有施設助成交付金	6,300	0.0	6,139	0.0	161	2.6	26,725	0.0	26,824	0.0	▲ 99	▲ 0.4	33,025	0.0	32,963	0.0	62	0.2	5.7	▲ 2.9
20 県支出金	57,622,425	7.1	61,091,308	7.5	▲ 3,468,883	▲ 5.7	29,296,239	7.2	31,887,707	8.1	▲ 2,591,468	▲ 8.1	86,918,664	7.1	92,979,015	7.7	▲ 6,060,351	▲ 6.5	▲ 17.0	▲ 23.0
21 財産収入	4,959,335	0.6	1,935,014	0.2	3,024,321	156.3	1,537,483	0.4	1,984,352	0.5	▲ 446,869	▲ 22.5	6,496,818	0.5	3,919,366	0.3	2,577,452	65.8	▲ 35.9	▲ 20.5
22 寄附金	6,347,700	0.8	4,254,790	0.5	2,092,910	49.2	3,858,995	0.9	3,319,125	0.8	539,870	16.3	10,206,695	0.8	7,573,915	0.6	2,632,780	34.8	5.6	27.9
23 繰入金	52,143,096	6.4	39,210,421	4.8	12,932,675	33.0	61,088,257	15.0	50,746,029	12.8	10,342,228	20.4	113,231,353	9.3	89,956,450	7.4	23,274,903	25.9	6.0	▲ 19.6
24 繰越金	47,894,327	5.9	53,677,956	6.6	▲ 5,783,629	▲ 10.8	29,014,628	7.1	23,350,034	5.9	5,664,594	24.3	76,908,955	6.3	77,027,990	6.3	▲ 119,035	▲ 0.2	14.8	▲ 9.0
25 諸収入	22,428,616	2.8	21,072,912	2.6	1,355,704	6.4	14,038,065	3.4	14,281,319	3.6	▲ 243,254	▲ 1.7	36,466,681	3.0	35,354,231	2.9	1,112,450	3.1	▲ 15.2	▲ 13.2
26 地方債	48,816,654	6.0	56,957,603	7.0	▲ 8,140,949	▲ 14.3	19,244,937	4.7	17,338,917	4.4	1,906,020	11.0	68,061,591	5.6	74,296,520	6.1	▲ 6,234,929	▲ 8.4	▲ 19.7	▲ 10.9
合 計	815,411,114	100.0	818,488,590	100.0	▲ 3,077,476	▲ 0.4	407,389,170	100.0	395,811,076	100.0	11,578,094	2.9	1,222,800,284	100.0	1,214,299,666	100.0	8,500,618	0.7	▲ 6.2	▲ 11.4
経常一般財源等	373,781,334	45.8	365,878,376	44.7	7,902,958	2.2	163,332,901	40.1	160,483,653	40.5	2,849,248	1.8	537,114,235	43.9	526,362,029	43.3	10,752,206	2.0	0.6	6.3
自主財源	371,442,651	45.6	353,836,675	43.2	17,605,976	5.0	175,723,238	43.1	157,888,961	39.9	17,834,277	11.3	547,165,889	44.7	511,725,636	42.1	35,440,253	6.9	3.8	▲ 6.7
依存財源	443,968,463	54.4	464,651,915	56.8	▲ 20,683,452	▲ 4.5	231,665,932	56.9	237,922,115	60.1	▲ 6,256,183	▲ 2.6	675,634,395	55.3	702,574,030	57.9	▲ 26,939,635	▲ 3.8	▲ 12.4	▲ 14.1

第4表 市町村税の状況(決算)

(単位:千円、%)

区分	市					町 村					市町村計					増減率(決算)			
	5年度決算額	構成比	4年度決算額	構成比	増減率	5年度決算額	構成比	4年度決算額	構成比	増減率	5年度決算額	構成比	4年度決算額	構成比	増減率	4年度	3年度		
1 市町村民税	個人	均等割	2,633,610	1.2	2,638,259	1.2	▲ 0.2	609,033	1.0	610,144	1.0	▲ 0.2	3,242,643	1.1	3,248,403	1.2	▲ 0.2	▲ 0.5	1.8
		所得割	73,554,035	33.1	72,883,907	33.1	0.9	14,176,804	22.8	13,987,577	23.2	1.4	87,730,839	30.8	86,871,484	31.0	1.0	1.0	▲ 1.8
		小計	76,187,645	34.3	75,522,166	34.3	0.9	14,785,837	23.8	14,597,721	24.2	1.3	90,973,482	32.0	90,119,887	32.1	0.9	0.9	▲ 1.7
	法人	均等割	4,781,830	2.2	4,880,329	2.2	▲ 2.0	1,128,832	1.8	1,155,062	1.9	▲ 2.3	5,910,662	2.1	6,035,391	2.2	▲ 2.1	0.4	0.7
		税割	8,287,116	3.7	9,002,417	4.1	▲ 7.9	3,521,742	5.7	2,987,950	4.9	17.9	11,808,858	4.2	11,990,367	4.3	▲ 1.5	▲ 2.8	▲ 4.5
		小計	13,068,946	5.9	13,882,746	6.3	▲ 5.9	4,650,574	7.5	4,143,012	6.9	12.3	17,719,520	6.2	18,025,758	6.4	▲ 1.7	▲ 1.7	▲ 2.9
	計	89,256,591	40.1	89,404,912	40.6	▲ 0.2	19,436,411	31.3	18,740,733	31.0	3.7	108,693,002	38.2	108,145,645	38.6	0.5	0.5	▲ 1.9	
2 固定資産税	純固定資産税	土地	31,182,502	14.0	30,778,400	14.0	1.3	5,573,569	9.0	5,554,174	9.2	0.3	36,756,071	12.9	36,332,574	13.0	1.2	0.9	0.9
		家屋	43,250,080	19.4	41,977,445	19.1	3.0	10,949,413	17.6	10,530,114	17.4	4.0	54,199,493	19.1	52,507,559	18.7	3.2	9.9	▲ 5.5
		償却資産	24,329,033	10.9	23,816,646	10.8	2.2	21,107,982	34.0	20,586,904	34.1	2.5	45,437,015	16.0	44,403,550	15.8	2.3	10.8	5.2
		小計	98,761,615	44.4	96,572,491	43.9	2.3	37,630,964	60.6	36,671,192	60.7	2.6	136,392,579	47.9	133,243,683	47.5	2.4	7.6	▲ 0.4
	交付金	819,759	0.4	813,287	0.4	0.8	527,483	0.8	527,641	0.9	▲ 0.0	1,347,242	0.5	1,340,928	0.5	0.5	▲ 0.5	0.5	
	計	99,581,374	44.8	97,385,778	44.3	2.3	38,158,447	61.5	37,198,833	61.6	2.6	137,739,821	48.4	134,584,611	48.0	2.3	7.5	▲ 0.4	
3	軽自動車税	5,124,669	2.3	5,032,680	2.3	1.8	1,396,633	2.3	1,385,798	2.3	0.8	6,521,302	2.3	6,418,478	2.3	1.6	5.4	2.8	
4	市町村たばこ税	12,936,341	5.8	13,013,783	5.9	▲ 0.6	2,820,408	4.5	2,843,095	4.7	▲ 0.8	15,756,749	5.5	15,856,878	5.7	▲ 0.6	4.8	5.7	
5	鉱産税	840	0.0	797	0.0	5.4	30	0.0	31	0.0	▲ 3.2	870	0.0	828	0.0	5.1	▲ 1.5	0.4	
6	特別土地保有税	0	0.0	0	0.0	-	0	0.0	0	0.0	-	0	0.0	0	0.0	-	-	-	
	普通税計	206,899,815	93.0	204,837,950	93.1	1.0	61,811,929	99.6	60,168,490	99.6	2.7	268,711,744	94.5	265,006,440	94.5	1.4	4.3	▲ 0.6	
7 目的税	入湯税	395,550	0.2	353,869	0.2	11.8	255,721	0.4	232,014	0.4	10.2	651,271	0.2	585,883	0.2	11.2	34.8	10.7	
	事業所税	4,517,589	2.0	4,433,001	2.0	1.9	0	0.0	0	0.0	0.0	4,517,589	1.6	4,433,001	1.6	1.9	▲ 1.5	3.5	
	都市計画税	10,593,171	4.8	10,345,113	4.7	2.4	0	0.0	0	0.0	0.0	10,593,171	3.7	10,345,113	3.7	2.4	5.4	▲ 2.3	
	小計	15,506,310	7.0	15,131,983	6.9	2.5	255,721	0.4	232,014	0.4	10.2	15,762,031	5.5	15,363,997	5.5	2.6	4.1	▲ 0.2	
8	旧法による税	0	0.0	0	0.0	-	0	0.0	0	0.0	-	0	0.0	0	0.0	-	-	-	
	合計	222,406,125	100.0	219,969,933	100.0	1.1	62,067,650	100.0	60,400,504	100.0	2.8	284,473,775	100.0	280,370,437	100.0	1.5	4.3	▲ 0.6	

第5表 性質別歳出の状況(決算)

(単位:千円、%)

区 分	市						町 村						市町村計						増減率(決算)	
	5年度決算額	構成比	4年度決算額	構成比	増減額	増減率	5年度決算額	構成比	4年度決算額	構成比	増減額	増減率	5年度決算額	構成比	4年度決算額	構成比	増減額	増減率	4年度	3年度
1 人件費	105,720,493	13.7	107,622,079	14.0	▲ 1,901,586	▲ 1.8	46,362,696	12.5	45,213,103	12.4	1,149,593	2.5	152,083,189	13.3	152,835,182	13.5	▲ 751,993	▲ 0.5	0.5	1.6
うち職員給	69,834,732	9.0	69,364,027	9.0	470,705	0.7	28,152,377	7.6	27,371,672	7.5	780,705	2.9	97,987,109	8.6	96,735,699	8.5	1,251,410	1.3	0.8	0.9
2 物件費	117,855,964	15.2	125,989,044	16.4	▲ 8,133,080	▲ 6.5	56,339,903	15.2	55,971,539	15.4	368,364	0.7	174,195,867	15.2	181,960,583	16.1	▲ 7,764,716	▲ 4.3	▲ 2.0	▲ 5.4
3 維持補修費	11,212,382	1.4	12,207,509	1.6	▲ 995,127	▲ 8.2	6,518,744	1.8	7,634,700	2.1	▲ 1,115,956	▲ 14.6	17,731,126	1.5	19,842,209	1.8	▲ 2,111,083	▲ 10.6	▲ 8.3	12.8
4 扶助費	156,771,989	20.3	147,955,302	19.2	8,816,687	6.0	23,868,338	6.4	22,440,502	6.2	1,427,836	6.4	180,640,327	15.8	170,395,804	15.0	10,244,523	6.0	▲ 12.4	26.1
5 補助費等	92,068,009	11.9	92,165,762	12.0	▲ 97,753	▲ 0.1	49,826,551	13.4	50,473,551	13.9	▲ 647,000	▲ 1.3	141,894,560	12.4	142,639,313	12.6	▲ 744,753	▲ 0.5	0.2	▲ 57.4
6 普通建設事業費	95,863,044	12.4	100,188,307	13.0	▲ 4,325,263	▲ 4.3	83,556,178	22.5	70,803,989	19.5	12,752,189	18.0	179,419,222	15.7	170,992,296	15.1	8,426,926	4.9	▲ 7.0	▲ 6.3
(1)うち補助事業費	49,872,717	6.4	53,203,665	6.9	▲ 3,330,948	▲ 6.3	59,017,971	15.9	45,895,965	12.6	13,122,006	28.6	108,890,688	9.5	99,099,630	8.8	9,791,058	9.9	▲ 12.9	▲ 5.2
(2)うち単独事業費	44,110,720	5.7	45,394,935	5.9	▲ 1,284,215	▲ 2.8	24,027,478	6.5	24,380,910	6.7	▲ 353,432	▲ 1.4	68,138,198	6.0	69,775,845	6.2	▲ 1,637,647	▲ 2.3	3.0	▲ 6.7
7 災害復旧事業費	5,523,410	0.7	11,106,914	1.4	▲ 5,583,504	▲ 50.3	4,558,177	1.2	6,291,124	1.7	▲ 1,732,947	▲ 27.5	10,081,587	0.9	17,398,038	1.5	▲ 7,316,451	▲ 42.1	▲ 42.3	▲ 51.4
(1)うち補助事業費	3,405,932	0.4	6,137,361	0.8	▲ 2,731,429	▲ 44.5	3,539,787	1.0	4,525,184	1.2	▲ 985,397	▲ 21.8	6,945,719	0.6	10,662,545	0.9	▲ 3,716,826	▲ 34.9	▲ 53.8	▲ 51.9
(2)うち単独事業費	2,116,053	0.3	4,969,553	0.6	▲ 2,853,500	▲ 57.4	1,018,118	0.3	1,765,940	0.5	▲ 747,822	▲ 42.3	3,134,171	0.3	6,735,493	0.6	▲ 3,601,322	▲ 53.5	▲ 4.0	▲ 49.8
8 失業対策事業費	0	0.0	0	0.0	0	-	0	0.0	0	0.0	0	-	0	0.0	0	0.0	0	-	-	-
(1)補助事業費	0	0.0	0	0.0	0	-	0	0.0	0	0.0	0	-	0	0.0	0	0.0	0	-	-	-
(2)単独事業費	0	0.0	0	0.0	0	-	0	0.0	0	0.0	0	-	0	0.0	0	0.0	0	-	-	-
9 公債費	62,298,684	8.1	60,446,516	7.9	1,852,168	3.1	25,343,934	6.8	25,908,195	7.1	▲ 564,261	▲ 2.2	87,642,618	7.7	86,354,711	7.6	1,287,907	1.5	3.2	4.0
10 積立金	50,727,708	6.6	38,886,736	5.1	11,840,972	30.4	46,939,755	12.6	48,674,403	13.4	▲ 1,734,648	▲ 3.6	97,667,463	8.5	87,561,139	7.7	10,106,324	11.5	▲ 26.9	22.5
11 投資及び出資金	4,838,344	0.6	5,061,808	0.7	▲ 223,464	▲ 4.4	681,817	0.2	640,510	0.2	41,307	6.4	5,520,161	0.5	5,702,318	0.5	▲ 182,157	▲ 3.2	▲ 4.6	▲ 1.2
12 貸付金	9,703,703	1.3	9,678,443	1.3	25,260	0.3	2,130,912	0.6	1,354,811	0.4	776,101	57.3	11,834,615	1.0	11,033,254	1.0	801,361	7.3	▲ 1.4	▲ 3.8
13 繰出金	60,928,968	7.9	57,735,843	7.5	3,193,125	5.5	25,499,483	6.9	27,972,910	7.7	▲ 2,473,427	▲ 8.8	86,428,451	7.5	85,708,753	7.6	719,698	0.8	4.1	0.5
14 前年度繰上充用金	0	0.0	0	0.0	0	-	0	0.0	0	0.0	0	-	0	0.0	0	0.0	0	-	-	-
合 計	773,512,698	100.0	769,044,263	100.0	4,468,435	0.6	371,626,488	100.0	363,379,337	100.0	8,247,151	2.3	1,145,139,186	100.0	1,132,423,600	100.0	12,715,586	1.1	▲ 6.7	▲ 12.7
経常的経費充当一般財源	350,906,176	45.4	344,766,555	44.8	6,139,621	1.8	140,405,917	37.8	136,719,787	37.6	3,686,130	2.7	491,312,093	42.9	481,486,342	42.5	9,825,751	2.0	2.3	2.4
義務的経費	324,791,166	42.0	316,023,897	41.1	8,767,269	2.8	95,574,968	25.7	93,561,800	25.7	2,013,168	2.2	420,366,134	36.7	409,585,697	36.2	10,780,437	2.6	▲ 4.8	11.9
投資的経費	101,386,454	13.1	111,295,221	14.5	▲ 9,908,767	▲ 8.9	88,114,355	23.7	77,095,113	21.2	11,019,242	14.3	189,500,809	16.5	188,390,334	16.6	1,110,475	0.6	▲ 11.9	▲ 17.1
その他の経費	347,335,078	44.9	341,725,145	44.4	5,609,933	1.6	187,937,165	50.6	192,722,424	53.0	▲ 4,785,259	▲ 2.5	535,272,243	46.7	534,447,569	47.2	824,674	0.2	▲ 6.1	▲ 23.9

第6表 目的別歳出の状況(決算)

(単位:千円、%)

区 分	市						町村						市町村計						増減率(決算)	
	5年度決算額	構成比	4年度決算額	構成比	増減額	増減率	5年度決算額	構成比	4年度決算額	構成比	増減額	増減率	5年度決算額	構成比	4年度決算額	構成比	増減額	増減率	4年度	3年度
1 議会費	4,339,441	0.6	4,307,975	0.6	31,466	0.7	3,310,811	0.9	3,323,108	0.9	▲ 12,297	▲ 0.4	7,650,252	0.7	7,631,083	0.7	19,169	0.3	0.8	▲ 0.2
2 総務費	116,040,301	15.0	106,437,438	13.8	9,602,863	9.0	97,758,609	26.3	99,193,097	27.3	▲ 1,434,488	▲ 1.4	213,798,910	18.7	205,630,535	18.2	8,168,375	4.0	▲ 12.9	▲ 39.8
3 民生費	261,504,553	33.8	255,465,896	33.2	6,038,657	2.4	65,137,338	17.5	63,157,368	17.4	1,979,970	3.1	326,641,891	28.5	318,623,264	28.1	8,018,627	2.5	▲ 9.0	5.6
4 衛生費	75,419,044	9.8	85,317,888	11.1	▲ 9,898,844	▲ 11.6	23,191,159	6.2	22,761,185	6.3	429,974	1.9	98,610,203	8.6	108,079,073	9.5	▲ 9,468,870	▲ 8.8	1.9	21.4
5 労働費	960,069	0.1	1,852,688	0.2	▲ 892,619	▲ 48.2	90,165	0.0	126,767	0.0	▲ 36,602	▲ 28.9	1,050,234	0.1	1,979,455	0.2	▲ 929,221	▲ 46.9	94.4	▲ 38.3
6 農林水産業費	29,082,471	3.8	26,008,353	3.4	3,074,118	11.8	43,467,789	11.7	39,400,154	10.8	4,067,635	10.3	72,550,260	6.3	65,408,507	5.8	7,141,753	10.9	▲ 9.8	▲ 11.1
7 商工費	31,961,345	4.1	30,029,385	3.9	1,931,960	6.4	19,407,464	5.2	18,687,936	5.1	719,528	3.9	51,368,809	4.5	48,717,321	4.3	2,651,488	5.4	2.8	▲ 27.4
8 土木費	78,146,432	10.1	85,354,595	11.1	▲ 7,208,163	▲ 8.4	38,046,366	10.2	38,255,462	10.5	▲ 209,096	▲ 0.5	116,192,798	10.1	123,610,057	10.9	▲ 7,417,259	▲ 6.0	0.6	3.3
9 消防費	22,098,472	2.9	22,334,640	2.9	▲ 236,168	▲ 1.1	14,213,813	3.8	13,383,625	3.7	830,188	6.2	36,312,285	3.2	35,718,265	3.2	594,020	1.7	0.7	▲ 14.3
10 教育費	86,062,451	11.1	80,333,019	10.4	5,729,432	7.1	36,963,261	9.9	32,782,547	9.0	4,180,714	12.8	123,025,712	10.7	113,115,566	10.0	9,910,146	8.8	▲ 5.8	0.5
11 災害復旧費	5,523,410	0.7	11,148,958	1.4	▲ 5,625,548	▲ 50.5	4,558,177	1.2	6,295,417	1.7	▲ 1,737,240	▲ 27.6	10,081,587	0.9	17,444,375	1.5	▲ 7,362,788	▲ 42.2	▲ 42.2	▲ 51.4
12 公債費	62,298,684	8.1	60,453,428	7.9	1,845,256	3.1	25,344,099	6.8	25,914,141	7.1	▲ 570,042	▲ 2.2	87,642,783	7.7	86,367,569	7.6	1,275,214	1.5	3.2	4.0
13 諸支出金	76,025	0.0	0	0.0	76,025	皆増	137,437	0.0	98,530	0.0	38,907	39.5	213,462	0.0	98,530	0.0	114,932	116.6	▲ 1.5	皆増
14 前年度繰上充用金	0	0.0	0	0.0	0	-	0	0.0	0	0.0	0	-	0	0.0	0	0.0	0	-	-	-
合 計	773,512,698	100.0	769,044,263	100.0	4,468,435	0.6	371,626,488	100.0	363,379,337	100.0	8,247,151	2.3	1,145,139,186	100.0	1,132,423,600	100.0	12,715,586	1.1	▲ 6.7	▲ 12.7

(注) 増減率が極めて大きい数値となるため、表示していません。

第7表 年度末地方債未償還元金現在高の状況

(単位:千円 %)

区分	令和5年度 残高	令和4年度 残高	差	増減率	5年度残 高構成比
1 公共事業等債	29,541,243	28,618,972	922,271	3.2	3.6
うち財源対策債等	1,000,018	1,329,613	▲ 329,595	▲ 24.8	0.1
2 防災・減災・国土強靱化緊急対策事業債	9,846,224	7,942,844	1,903,380	24.0	1.2
3 公営住宅建設事業債	14,693,751	15,065,443	▲ 371,692	▲ 2.5	1.8
4 災害復旧事業債	36,269,398	37,285,090	▲ 1,015,692	▲ 2.7	4.4
5 (旧)緊急防災・減災事業債	43,462	359,141	▲ 315,679	▲ 87.9	—
6 全国防災事業債	4,360,501	4,988,597	▲ 628,096	▲ 12.6	0.5
7 教育・福祉施設等整備事業債	64,588,742	64,858,309	▲ 269,567	▲ 0.4	7.8
(1)学校教育施設等整備事業債	42,756,473	43,595,188	▲ 838,715	▲ 1.9	5.2
(2)社会福祉施設整備事業債	2,681,471	2,479,770	201,701	8.1	0.3
(3)一般廃棄物処理事業債	7,582,331	6,133,571	1,448,760	23.6	0.9
(4)一般補助施設整備等事業債	8,060,438	9,313,035	▲ 1,252,597	▲ 13.4	1.0
(5)施設整備事業債(一般財源化分)	3,508,029	3,336,745	171,284	5.1	0.4
8 一般単独事業債	245,092,205	236,019,059	9,073,146	3.8	29.5
うち地域総合整備事業債	556,642	636,762	▲ 80,120	▲ 12.6	0.1
うち旧地域総合整備事業債(継続事業分)	380,521	448,468	▲ 67,947	▲ 15.2	—
うち地域活性化事業債	3,040,047	3,109,920	▲ 69,873	▲ 2.2	0.4
うち防災対策事業債	1,675,834	1,808,106	▲ 132,272	▲ 7.3	0.2
うち旧合併特例事業債	110,522,092	111,418,768	▲ 896,676	▲ 0.8	13.3
うち地方道路等整備事業債	24,599,665	27,132,145	▲ 2,532,480	▲ 9.3	3.0
うち一般事業債(河川等分)	204,571	228,593	▲ 24,022	▲ 10.5	—
うち一般事業債(臨時高等学校改築等分)	0	0	—	—	—
うち一般事業債(被災施設復旧関連事業分)	4,458,934	4,716,335	▲ 257,401	▲ 5.5	0.5
うち一般事業債(除却事業分)	83,786	64,042	19,744	30.8	—
うち地域再生事業債	230,441	295,661	▲ 65,220	▲ 22.1	—
うち日本新生緊急基盤整備事業債	0	0	—	—	—
うち臨時経済対策事業債	69,115	78,259	▲ 9,144	▲ 11.7	—
うち復旧・復興事業分	0	0	—	—	—
うち(新)緊急防災・減災事業債	40,701,022	40,678,152	22,870	0.1	4.9
うち公共施設最適化事業債	836,666	895,195	▲ 58,529	▲ 6.5	0.1
うち公共施設等適正管理推進事業債	23,332,929	18,664,130	4,668,799	25.0	2.8
うち緊急自然災害防止対策事業債	16,511,017	10,981,562	5,529,455	50.4	2.0
うち緊急浚渫推進事業債	4,677,561	2,334,476	2,343,085	100.4	0.6
うち脱炭素化推進事業債	661,100	0	661,100	100.0	0.1
9 辺地対策事業債	5,182,509	5,326,876	▲ 144,367	▲ 2.7	0.6

(単位:千円 %)

区分	令和5年度 残高	令和4年度 残高	差	増減率	5年度残 高構成比
10 過疎対策事業債	65,302,591	63,369,524	1,933,067	3.1	7.9
11 公共用地先行取得等事業債	41,000	41,000	—	—	—
12 行政改革推進債	629,594	766,705	▲ 137,111	▲ 17.9	0.1
13 厚生福祉施設整備事業債	0	0	—	—	—
14 退職手当債(～平成17年度分)	0	0	—	—	—
15 退職手当債(平成18年度分～)	169,362	203,069	▲ 33,707	▲ 16.6	—
16 国の予算貸付・政府関係機関貸付債	583,674	692,514	▲ 108,840	▲ 15.7	0.1
17 地域改善対策特定事業債	0	0	—	—	—
18 財源対策債	20,440,134	19,480,464	959,670	4.9	2.5
19 減収補償債(昭和61・平成5～7・9～30・令和1～5年度分)	2,651,524	2,715,344	▲ 63,820	▲ 2.4	0.3
20 臨時財政特例債	0	0	—	—	—
21 公共事業等臨時特例債	0	0	—	—	—
22 減税補償債	869,675	1,494,677	▲ 625,002	▲ 41.8	0.1
23 臨時税収補償債	0	0	—	—	—
24 臨時財政対策債	295,385,522	321,333,385	▲ 25,947,863	▲ 8.1	35.6
25 調整債(令和1～5年度分)	0	0	—	—	—
26 減収補償債特例分(平成14・19～30・令和1～5年度分)	239,134	241,236	▲ 2,102	▲ 0.9	—
27 県貸付金	13,033,105	13,060,154	▲ 27,049	▲ 0.2	1.6
28 猶予特例債	0	0	—	—	—
29 特別減収対策債	363,790	379,578	▲ 15,788	▲ 4.2	—
30 その他	20,547,338	22,627,650	▲ 2,080,312	▲ 9.2	2.5
合計	829,874,478	846,869,631	▲ 15,924,035	▲ 2.0	100.0

第8表 債務負担行為の状況

(単位:千円 %)

区分	令和5年度末現在高	令和4年度末現在高	(増減率) 増減額
債務負担行為限度額 A	298,387,814	260,891,071	(14.4) 37,496,743
Aのうち			
翌年度以降の支出予定額 B	137,023,080	99,113,651	(38.2) 37,909,429
内			
物件の購入等に係るもの	20,039,012	10,743,848	(86.5) 9,295,164
債務保証、損失補償に係るもの	426,169	455,459	(▲6.4) ▲ 29,290
訳			
その他	116,557,899	87,914,344	(32.6) 28,643,555

【付表】 将来の財政負担

(単位:千円 %)

区分	5年度 地方債 現在高 A	6年度以降支 出予定の債務 負担行為 B	Bのうち一 般財源等を財 源とするもの C	5年度末 積立金現在高 D	Dのうち財政調整基金 及び減債基金 E	合計 F (A+B-E)	割 合					
							5年度 標準財政規模 G	A/G	B/G	D/G	F/G	(A+B)/G
市部	618,441,693	113,476,175	88,480,042	197,684,130	88,716,409	643,201,459	381,400,477	162.2	29.8	51.8	23.3	191.9
町村部	211,432,785	23,546,905	12,745,174	397,260,863	101,034,592	133,945,098	166,132,096	127.3	14.2	239.1	60.8	141.4
合計	829,874,478	137,023,080	101,225,216	594,944,993	189,751,001	777,146,557	547,532,573	151.6	25.0	108.7	34.7	176.6

第9表 通常収支分と東日本大震災分

(注) この資料では、東日本大震災に係る復旧・復興事業及び緊急防災・減災に係る決算額を「東日本大震災分」、全体の決算額から東日本大震災分を差し引いた値を「通常収支分」として表記しています。

<歳入の状況>

(単位:千円、%)

年 度	令和5年度				令和4年度				比較			
	通常収支分		東日本大震災分		通常収支分		東日本大震災分		通常収支分		東日本大震災分	
	決算額	構成比	決算額	構成比	決算額	構成比	決算額	構成比	決算額	増減率	決算額	増減率
一 般 財 源※	564,985,900	52.8	36,303,004	23.6	565,280,767	52.7	33,321,584	23.5	▲ 294,867	▲ 0.1	2,981,420	8.9
うち震災復興特別交付税	-	-	30,949,988	20.1	-	-	30,319,018	21.4	-	-	630,970	2.1
国 庫 支 出 金	171,114,037	16.0	32,495,836	21.1	182,270,488	17.0	34,796,093	24.6	▲ 11,156,451	▲ 6.1	▲ 2,300,257	▲ 6.6
うち普通建設事業費支出金	12,502,825	1.2	7,062,216	4.6	9,185,786	0.9	5,834,130	4.1	3,317,039	36.1	1,228,086	21.1
うち災害復旧事業費支出金	2,999,097	0.3	70,469	0.0	4,193,689	0.4	630,334	0.4	▲ 1,194,592	▲ 28.5	▲ 559,865	▲ 88.8
県 支 出 金	68,819,454	6.4	18,099,210	11.8	68,983,449	6.4	23,995,566	16.9	▲ 163,995	▲ 0.2	▲ 5,896,356	▲ 24.6
繰 入 金	66,515,110	6.2	46,716,243	30.4	55,014,591	5.1	34,941,859	24.7	11,500,519	20.9	11,774,384	33.7
地 方 債	66,378,991	6.2	1,682,600	1.1	72,211,262	6.7	2,085,258	1.5	▲ 5,832,271	▲ 8.1	▲ 402,658	▲ 19.3
そ の 他	131,339,192	12.3	18,350,707	11.9	128,904,415	12.0	12,494,334	8.8	2,434,777	1.9	5,856,373	46.9
歳 入 合 計	1,069,152,684	100.0	153,647,600	100.0	1,072,664,972	100.0	141,634,694	100.0	▲ 3,512,288	▲ 0.3	12,012,906	8.5

※一般財源等：地方税、地方譲与税、地方特例交付金、地方交付税ほかの合計

<性質別歳出の状況>

(単位:千円、%)

年 度	令和5年度				令和4年度				比較			
	通常収支分		東日本大震災分		通常収支分		東日本大震災分		通常収支分		東日本大震災分	
	決算額	構成比	決算額	構成比	決算額	構成比	決算額	構成比	決算額	増減率	決算額	増減率
義 務 的 経 費	415,629,446	40.8	4,736,688	3.8	404,935,033	40.1	4,650,664	3.8	10,694,413	2.6	86,024	1.8
人 件 費	149,640,723	14.7	2,442,466	1.9	150,449,619	14.9	2,385,563	1.9	▲ 808,896	▲ 0.5	56,903	2.4
うち職員給	96,279,164	9.4	1,707,945	1.4	95,072,968	9.4	1,662,731	1.4	1,206,196	1.3	45,214	2.7
扶 助 費	179,451,202	17.6	1,189,125	0.9	169,344,203	16.8	1,051,601	0.9	10,106,999	6.0	137,524	13.1
公 債 費	86,537,521	8.5	1,105,097	0.9	85,141,211	8.4	1,213,500	1.0	1,396,310	1.6	▲ 108,403	▲ 8.9
投 資 的 経 費	132,904,590	13.0	56,596,219	45.1	128,140,736	12.7	60,249,598	49.1	4,763,854	3.7	▲ 3,653,379	▲ 6.1
普通建設事業費	123,849,590	12.1	55,569,632	44.2	114,239,457	11.3	56,752,839	46.2	9,610,133	8.4	▲ 1,183,207	▲ 2.1
災害復旧事業費	9,055,000	0.9	1,026,587	0.8	13,901,279	1.4	3,496,759	2.8	▲ 4,846,279	▲ 34.9	▲ 2,470,172	▲ 70.6
そ の 他 の 経 費	470,997,042	46.2	64,275,201	51.2	476,578,933	47.2	57,868,636	47.1	▲ 5,581,891	▲ 1.2	6,406,565	11.1
物 件 費	158,131,574	15.5	16,064,293	12.8	162,769,122	16.1	19,191,461	15.6	▲ 4,637,548	▲ 2.8	▲ 3,127,168	▲ 16.3
補 助 費 等	128,980,990	12.7	12,913,570	10.3	132,274,774	13.1	10,364,539	8.4	▲ 3,293,784	▲ 2.5	2,549,031	24.6
積 立 金	67,200,716	6.6	30,466,747	24.3	63,755,039	6.3	23,806,100	19.4	3,445,677	5.4	6,660,647	28.0
繰 出 金	82,710,306	8.1	3,718,145	3.0	83,738,962	8.3	1,969,791	1.6	▲ 1,028,656	▲ 1.2	1,748,354	88.8
そ の 他	33,973,456	3.3	1,112,446	0.9	34,041,036	3.4	2,536,745	2.1	▲ 67,580	▲ 0.2	▲ 1,424,299	▲ 56.1
歳 出 合 計	1,019,531,078	100.0	125,608,108	100.0	1,009,654,702	100.0	122,768,898	100.0	9,876,376	1.0	2,839,210	2.3

<目的別歳出の状況>

(単位:千円、%)

年 度	令和5年度				令和4年度				比較			
	通常収支分		東日本大震災分		通常収支分		東日本大震災分		通常収支分		東日本大震災分	
	決算額	構成比	決算額	構成比	決算額	構成比	決算額	構成比	決算額	増減率	決算額	増減率
総 務 費	169,617,389	16.6	44,181,521	35.2	166,900,405	16.5	38,730,130	31.5	2,716,984	1.6	5,451,391	14.1
民 生 費	318,586,334	31.2	8,055,557	6.4	305,151,959	30.2	13,471,305	11.0	13,434,375	4.4	▲ 5,415,748	▲ 40.2
うち災害救助費	3,108,988	0.3	5,491,427	4.4	4,505,347	0.4	10,562,874	8.6	▲ 1,396,359	▲ 31.0	▲ 5,071,447	▲ 48.0
衛 生 費	95,206,289	9.3	3,403,914	2.7	100,094,862	9.9	7,984,211	6.5	▲ 4,888,573	▲ 4.9	▲ 4,580,297	▲ 57.4
農 林 水 産 業 費	38,276,765	3.8	34,273,495	27.3	39,504,142	3.9	25,904,365	21.1	▲ 1,227,377	▲ 3.1	8,369,130	32.3
土 木 費	102,686,527	10.1	13,506,271	10.8	108,563,763	10.8	15,046,294	12.3	▲ 5,877,236	▲ 5.4	▲ 1,540,023	▲ 10.2
教 育 費	118,249,166	11.6	4,776,546	3.8	107,073,312	10.6	6,042,254	4.9	11,175,854	10.4	▲ 1,265,708	▲ 20.9
災 害 復 旧 費	9,055,000	0.9	1,026,587	0.8	13,947,616	1.4	3,496,759	2.8	▲ 4,892,616	▲ 35.1	▲ 2,470,172	▲ 70.6
公 債 費	86,537,686	8.5	1,105,097	0.9	85,154,069	8.4	1,213,500	1.0	1,383,617	1.6	▲ 108,403	▲ 8.9
そ の 他	81,315,922	8.0	15,279,120	12.2	83,264,574	8.2	10,880,080	8.9	▲ 1,948,652	▲ 2.3	4,399,040	40.4
歳 出 合 計	1,019,531,078	100.0	125,608,108	100.0	1,009,654,702	100.0	122,768,898	100.0	9,876,376	1.0	2,839,210	2.3

Ⅲ 一部事務組合の決算の概要

第1表 事務内容及び一部事務組合数

会計区分	事業内容		一部事務組合数		
			主たる事務	取扱い事務数	
普通 会 計	議会	議会議員公務災害補償		1	
	総務	退職手当支給事務	1	1	
		非常勤職員公務災害補償		1	
		市町村税滞納整理		1	
		財産管理		1	
		その他	6	7	
	民生	老人福祉施設		1	
		その他		7	
	衛生	伝染病			
		じんかい処理	1	11	
		し尿処理	6	12	
		火葬場		8	
		その他		9	
	農林水産	林野(造林を含む)	2	2	
		その他			
	商工	商工		1	
	土木	道路維持管理			
	消防	常備消防	4	10	
		消防災害補償		1	
		その他		1	
教育	小学校				
	中学校				
	その他		2		
小計			20	77	
会 公 營 事 業 計 業	企 公 業 営	法適	上水道事業(会津若松地方広域市町村圏整備組合ほか)	5(2)	
		法非適	病院事業(相馬方部衛生組合)	4(1)	
		法非適	単独公共下水道(双葉地方広域市町村圏組合)	(1)	
		後期高齢者医療事業	1	1	
		交通災害共済	1	1	
合計			31	79	

(注)一部事務組合数のうち()内書きは同一組合で普通会計を有していることを示す

(1) 一部事務組合の増減状況

令和5年度における決算統計の対象となった一部事務組合は、第1表のおり(実数)であり、このうち普通会計に係るものは20団体である。

(2) 一部事務組合の決算の状況

令和5年度の一部事務組合の決算状況は、第2表のとおり歳入が523億9,005万9千円、歳出が479億3,695万3千円であり、前年度に比較すると、歳入で1億3,844万円増(対前年比0.3%増)、歳出で8億4,045万6千円減(対前年比9.0%減)となっている。

歳入の内訳は、構成市町村等からの分担金及び負担金が725.3%を占め、続いて繰越金(6.4%)、地方債(5.6%)、繰入金(4.0%)、国・県支出金(3.0%)、諸収入(2.6%)、手数料(2.0%)の順となった。

歳出の性質別内訳は、人件費(43.3%)、物件費(19.8%)、普通建設事業費(16.9%)、維持補修費(5.0%)の順となった。

また、義務的経費(人件費、扶助費、公債費)の歳出総額に占める割合は47.2%と前年度(49.5%)に比べ、2.3%減少した。

第2表 一部事務組合決算の状況(普通会計に係るもの)

(単位:千円, %)

区 分		令和3年度		令和4年度		令和5年度	
		決算額	構成比	決算額	構成比	決算額	構成比
歳入	1 分担金及び負担金	39,216,644	69.2	37,993,440	72.7	39,455,650	75.3
	うち市町村分賦金	34,106,328	60.2	33,239,702	63.6	34,098,952	65.1
	2 使用料	300,463	0.5	305,200	0.6	329,916	0.6
	3 手数料	1,398,018	2.5	1,394,498	2.7	1,059,319	2.0
	4 国・県支出金	5,717,004	10.1	2,818,967	5.4	1,556,407	3.0
	5 財産収入	148,649	0.3	207,101	0.4	213,734	0.4
	6 繰入金	1,748,871	3.1	1,746,453	3.3	2,105,540	4.0
	7 繰越金	2,922,491	5.2	3,050,327	5.8	3,352,877	6.4
	8 諸収入	1,841,274	3.2	1,484,631	2.8	1,382,735	2.6
	9 地方債	3,367,200	5.9	3,248,700	6.2	2,931,200	5.6
10 その他	3,663	0.1	2,302	0.1	2,681	0.1	
	合計	56,664,277	100.0	52,251,619	100.0	52,390,059	100.0
歳出	1 人件費	22,928,168	42.8	22,153,319	45.4	20,740,248	43.3
	うち職員給	13,014,803	24.3	13,292,411	27.3	13,437,548	28.0
	2 扶助費	248,170	0.5	252,425	0.5	254,395	0.5
	3 公債費	1,588,862	3.0	1,737,598	3.6	1,639,644	3.4
	4 物件費	9,408,767	17.6	10,103,441	20.7	9,503,805	19.8
	5 維持補修費	2,857,794	5.3	2,284,350	4.7	2,394,932	5.0
	6 補助費等	1,310,620	2.4	1,910,825	3.9	1,541,072	3.2
	7 普通建設事業費	6,884,377	12.8	6,209,146	12.7	8,113,583	16.9
	8 前年度繰上充用金	0	0.0	0	0.0	0	0.0
9 その他	8,379,164	15.6	4,126,305	8.5	3,749,274	7.8	
	合計	53,605,922	100.0	48,777,409	100.0	47,936,953	100.0

第3表 一部事務組合決算収支の推移(普通会計に係るもの)

(単位:千円)

区 分		令和3年度		令和4年度		令和5年度	
			団体数		団体数		団体数
実質収支	黒字	2,714,072	23	2,890,241	23	4,214,885	22
	赤字	—	—	—	—	—	—
	計	2,714,072	23	2,890,241	23	4,214,885	22
単年度収支	黒字	509,654	10	396,329	8	1,468,986	17
	赤字	▲ 402,998	13	▲ 220,160	15	▲ 30,601	5
	計	106,656	23	176,169	23	1,438,385	22
実質単年度収支	黒字	725,526	10	398,021	9	1,583,295	19
	赤字	▲ 532,700	13	▲ 490,135	14	▲ 83,856	3
	計	192,826	23	▲ 92,114	23	1,499,439	22

IV 国民健康保険事業会計決算の概要

1 事業勘定

(1) 歳入歳出決算額

(単位:千円, %)

区 分		令和3年度		令和4年度		令和5年度	
		決算額	構成比	決算額	構成比	決算額	構成比
歳入	1 保険税(料)	31,269,813	16.0	29,860,622	15.5	29,185,398	15.4
	2 国庫支出金	1,458,171	0.7	1,395,878	0.7	1,282,836	0.7
	3 県支出金	135,690,532	69.4	134,822,706	70.0	133,823,547	70.5
	4 他会計繰入金	16,477,724	8.4	17,285,055	9.0	17,160,621	9.0
	5 基金繰入金	2,794,036	1.4	2,492,518	1.3	1,560,251	0.8
	6 繰越金	7,192,531	3.7	6,101,331	3.2	6,182,679	3.3
	7 地方債	1,764	0.0	-	-	-	-
	8 その他の収入	672,075	0.3	600,553	0.3	617,286	0.3
	合計	195,556,646	100.0	192,558,663	100.0	189,812,618	100.0
歳出	1 総務費	3,978,649	2.2	3,788,722	2.0	3,867,386	2.1
	2 保険給付費	128,318,860	69.6	131,338,725	69.3	130,280,576	70.5
	3 国民健康保険事業費納付金	47,975,555	26.0	49,882,640	26.3	45,578,415	24.7
	4 財政安定化基金拠出金	-	-	-	-	-	-
	5 保健事業費	1,918,486	1.0	2,173,264	1.1	2,221,803	1.2
	6 繰出金	388,532	0.2	323,964	0.2	275,650	0.1
	7 基金積立金	1,464,288	0.8	1,556,741	0.8	2,248,700	1.2
	8 公債費	12,611	0.0	12,611	0.0	1,200	0.0
	9 前年度繰上充用金	-	-	-	-	-	-
	10 その他の支出	388,592	0.2	375,625	0.2	394,780	0.2
合計	184,445,573	100.0	189,452,292	100.0	184,868,510	100.0	

(2) 決算収支

(単位:千円)

区 分		令和3年度		令和4年度		令和5年度	
			団体数		団体数		団体数
実質収支	黒字	6,037,616	59	6,239,783	59	4,923,032	59
	赤字	-	-	-	-	-	-
	計	6,037,616	59	6,239,783	59	4,923,032	59
再差引収支	黒字	4,762,473	51	4,802,987	54	3,478,659	49
	赤字	▲ 548,059	8	▲ 618,733	5	▲ 556,731	10
	計	4,214,414	59	4,184,254	59	2,921,928	59

2 直診勘定

(1) 歳入歳出決算額

(単位:千円, %)

区 分		令和3年度		令和4年度		令和5年度	
		決算額	構成比	決算額	構成比	決算額	構成比
歳 入	1 診療収入	1,021,127	50.4	978,435	47.3	885,347	45.1
	2 国庫支出金	57,136	2.8	47,432	2.3	31,629	1.6
	3 県支出金	174,970	8.6	189,630	9.2	173,062	8.8
	4 他会計繰入金	498,154	24.6	477,617	23.1	563,965	28.8
	5 基金繰入金	31,377	1.5	25,268	1.2	37,945	1.9
	6 繰越金	132,140	6.5	154,545	7.5	132,597	6.8
	7 地方債	46,900	2.3	140,300	6.8	84,400	4.3
	8 その他の収入	65,804	3.2	54,609	2.6	52,040	2.7
	合計	2,027,608	100.0	2,067,836	100.0	1,960,985	100.0
歳 出	1 総務費	1,102,419	54.4	1,131,359	54.7	980,391	50.0
	2 医業費	631,434	31.1	611,299	29.6	614,328	31.3
	3 施設整備費	1,595	0.1	8,750	0.4	14,400	0.7
	4 繰出金	67,812	3.3	50,137	2.4	49,405	2.5
	5 基金積立金	55,767	2.8	61,365	3.0	37,003	1.9
	6 公債費	53,992	2.7	62,554	3.0	59,230	3.0
	7 前年度繰上充用金	-	-	-	-	-	-
	8 その他の支出	10,044	0.5	9,775	0.5	9,216	0.5
	合計	1,923,063	100.0	1,935,239	100.0	1,763,973	100.0
	上記のうち人件費	818,918	40.4	821,486	39.7	817,885	41.7

(2) 決算収支

(単位:千円)

区 分		令和3年度		令和4年度		令和5年度	
			団体数		団体数		団体数
実質収支	黒字	104,002	9	132,517	10	197,012	10
	赤字	▲ 71,997	1	0	0	0	0
	計	32,005	10	132,517	10	197,012	10
再差引収支	黒字	0	0	10,032	2	81,720	3
	赤字	▲ 398,337	13	▲ 304,995	11	▲ 399,268	10
	計	▲ 398,337	13	▲ 294,963	13	▲ 317,548	13

V 介護保険事業会計決算の概要

1 保険事業勘定

(1) 歳入歳出決算額

(単位:千円, %)

区 分		令和3年度		令和4年度		令和5年度	
		決算額	構成比	決算額	構成比	決算額	構成比
歳入	1 保険料	37,271,718	18.4	37,303,129	18.2	38,125,278	18.3
	2 国庫支出金	50,222,652	24.7	51,222,769	25.0	50,637,183	24.3
	3 支払基金交付金	48,974,192	24.1	49,168,553	24.0	49,655,373	23.8
	4 県支出金	27,924,816	13.8	28,150,751	13.7	28,380,527	13.6
	5 相互財政安定化事業交付金	—	—	—	—	—	—
	6 他会計繰入金	30,303,775	14.9	30,183,124	14.7	30,964,311	14.8
	7 基金繰入金	1,330,770	0.7	1,180,605	0.6	1,685,965	0.8
	8 繰越金	6,842,139	3.4	7,389,997	3.6	8,684,787	4.2
	9 その他の収入	196,689	0.1	209,673	0.1	472,868	0.2
	合 計	203,066,751	100.0	204,808,601	100.0	208,606,292	100.0
歳出	1 総務費	4,219,423	2.2	4,137,521	2.1	4,544,501	2.3
	2 保険給付費	175,318,731	89.6	175,129,213	89.3	177,995,916	88.7
	3 財政安定化基金拠出金	—	—	—	—	—	—
	4 相互財政安定化事業負担金	—	—	—	—	—	—
	5 地域支援事業	9,283,767	4.7	8,748,696	4.5	9,027,096	4.5
	6 保健福祉事業費	438,117	0.2	437,007	0.2	432,158	0.2
	7 繰出金	519,369	0.1	722,686	0.1	779,792	0.1
	8 基金積立金	2,878,779	1.5	3,425,602	1.8	3,224,066	1.6
	9 公債費	33,325	0.1	33,325	0.1	33,303	0.1
	10 前年度繰上充用金	—	—	—	—	—	—
	11 その他の支出	2,976,471	1.5	3,457,062	1.8	4,633,965	2.3
	合 計	195,667,982	100.0	196,091,112	100.0	200,670,797	100.0

(2) 決算収支

(単位:千円)

区 分		令和3年度		令和4年度		令和5年度	
			団体数		団体数		団体数
実質収支	黒字	7,398,769	59	8,717,489	59	7,935,495	59
	赤字	—	—	—	—	—	—
	計	7,398,769	59	8,717,489	59	7,935,495	59
再差引収支	黒字	7,531,043	58	8,802,121	58	8,015,940	58
	赤字	▲ 1,111	1	▲ 2,930	1	▲ 2,430	1
	計	7,529,932	59	8,799,191	59	8,013,510	59

2 介護サービス事業勘定

(1) 歳入歳出決算額

(単位:千円, %)

区 分		令和3年度		令和4年度		令和5年度	
		決算額	構成比	決算額	構成比	決算額	構成比
歳 入	1 サービス収入	21,881	66.0	22,639	60.8	19,393	62.1
	2 分担金及び負担金	—	—	—	—	—	—
	3 使用料及び手数料	—	—	—	—	—	—
	4 国庫支出金	—	—	—	—	—	—
	5 県支出金	—	—	—	—	—	—
	6 財産収入	—	—	—	—	—	—
	7 寄付金	—	—	—	—	—	—
	8 他会計繰入金	9,733	29.5	13,802	37.2	11,127	35.7
	9 基金繰入金	207	0.6	—	—	—	—
	10 繰越金	1,326	4.0	769	2.1	705	2.3
	11 地方債	—	—	—	—	—	—
	12 その他の収入	—	—	—	—	—	—
	合 計	33,147	100.0	37,210	100.0	31,225	100.0
歳 出	1 総務費	7,420	22.9	3,087	8.5	3,389	11.1
	2 サービス事業費	17,704	54.7	26,362	72.2	20,012	65.8
	3 施設整備費	—	—	—	—	—	—
	4 基金積立金	—	—	—	—	—	—
	5 公債費	—	—	—	—	—	—
	6 他会計繰出金	7,254	22.4	7,055	19.3	7,034	23.1
	7 前年度繰上充用金	—	—	—	—	—	—
	8 その他の支出	—	—	—	—	—	—
	合 計	32,378	100.0	36,504	100.0	30,435	100.0

(2) 決算収支

(単位:千円)

区 分		令和3年度		令和4年度		令和5年度	
			団体数		団体数		団体数
実質収支	黒字	769	2	706	2	790	2
	赤字	—	—	—	—	—	—
	計	769	2	706	2	790	2
再差引収支	黒字	7,745	5	6,598	3	6,542	3
	赤字	▲ 9,455	1	▲ 12,639	2	▲ 9,845	2
	計	▲ 1,710	6	▲ 6,041	5	▲ 3,303	5

VI 後期高齢者医療事業会計決算の概要

歳入歳出決算額

(単位:千円, %)

区 分		令和3年度		令和4年度		令和5年度	
		決算額	構成比	決算額	構成比	決算額	構成比
歳 入	1 後期高齢者 医療保険料	15,876,834	69.6	16,658,561	69.0	17,498,545	69.2
	うち特別徴収 保険料	10,752,691	47.1	10,958,779	45.4	11,344,804	44.8
	2 繰入金	6,148,359	27.0	6,629,768	27.5	6,888,962	27.2
	うち保健基盤 安定繰入金	4,939,424	21.7	5,227,053	21.7	5,516,295	21.8
	3 繰越金	101,293	0.4	123,694	0.5	131,021	0.5
	4 その他の収入	684,502	3.0	717,248	3.0	778,561	3.1
	合 計	22,810,988	100.0	24,129,271	100.0	25,297,089	100.0
歳 出	1 総務費	866,164	3.8	874,373	3.6	869,281	3.5
	2 後期高齢者医療 広域連合納付金	21,117,776	93.0	22,386,084	93.2	23,351,427	92.7
	3 繰出金	149,466	0.7	116,674	0.5	239,943	1.0
	4 前年度繰上 充用金	—	—	—	—	—	—
	5 その他の支出	552,819	2.4	618,473	2.6	693,765	2.8
		合 計	22,686,225	100.0	23,995,604	100.0	25,154,416

VII 財産区決算の概要

(単位:千円, %)

区 分		令和3年度		令和4年度		令和5年度	
		決算額	構成比	決算額	構成比	決算額	構成比
歳 入	1 県 支 出 金	1,327	0.1	870	0.1	296	0.0
	2 財 産 収 入	142,898	12.9	183,521	19.5	182,298	19.4
	(1) 財産運用収入	77,940	7.0	72,380	7.7	74,543	7.9
	(2) 財産売払収入	51,395	4.6	63,111	6.7	63,101	6.7
	(3) 分収交付金	13,563	1.2	48,030	5.1	44,654	4.7
	3 繰 入 金	269,590	24.3	56,849	6.0	57,013	6.1
	(1) 市町村からのもの	979	0.1	17,974	1.9	487	0.1
	(2) 積立金取崩し額	268,611	24.2	38,875	4.1	56,526	6.0
	4 その他の収入	693,863	62.6	700,212	74.4	701,723	74.5
	収入合計 (A)	1,107,678	100.0	941,452	100.0	941,330	100.0
歳 出	1 総 務 費	103,930	18.2	86,778	21.3	83,575	21.8
	2 財 産 費	132,030	23.1	177,434	43.7	198,507	51.9
	(1) 山 林	77,318	13.5	101,959	25.1	123,439	32.2
	(2) そ の 他	54,712	9.6	75,475	18.6	75,068	19.6
	3 市町村財政への寄与	228,447	40.0	23,314	5.7	13,340	3.5
	4 住民等への補助金	29,579	5.2	55,955	13.8	38,934	10.2
	5 積 立 金	74,740	13.1	60,533	14.9	45,805	12.0
6 その他の支出	2,851	0.5	2,449	0.6	2,663	0.7	
支出合計 (B)	571,577	100.0	406,463	100.0	382,824	100.0	
収 支	収入支出差引額 (A)－(B) (C)	536,101		534,989		558,506	
	翌年度に繰越すべき財源 (D)	17,271		15,948		9,361	
	実質収支 (C)－(D)	518,830		519,041		549,145	
決算統計の調査対象となった財産区		55		67		66	

Ⅷ 収益事業会計決算の状況(いわき市競輪事業のみ)

(単位:千円)

区 分		令和3年度	令和4年度	令和5年度
歳入総額	A	26,304,710	30,583,027	28,001,048
歳出総額	B	25,649,868	29,906,427	27,016,625
歳入歳出差引額	C	654,842	676,600	984,423
翌年度に繰越すべき財源	D	0	0	0
実質収支	E	654,842	676,600	984,423
繰入金	F	0	0	448,600
繰出金	G	470,000	380,000	390,000
再差引収支	E-F+G	1,124,842	1,056,600	925,823

Ⅸ 交通災害共済事業会計決算の状況(福島県市民交通災害共済組合のみ)

(単位:千円)

区 分		令和3年度	令和4年度	令和5年度
歳入総額	A	364,040	383,338	377,508
歳出総額	B	175,062	182,975	182,812
歳入歳出差引額	C	188,978	200,363	194,696
未経過共済掛金	D	0	0	0
繰入金	E	871	1,486	4,177
(1)人件費及びその他 業務費に係る分	F	0	0	0
繰出金	G	0	7,138	21,975
(1)普通会計へのもの	H	0	0	0
(2)その他へのもの	I	0	7,138	21,975
未収金	J	0	0	0
未払金	K	0	0	0
再差引収支	C-D-F+H+J-K	188,978	200,363	194,696

第2編 令和5年度市町村別決算資料

第2編 令和5年度市町村別決算資料

別紙1

I 類型別市町村の概要

市町村名	類型区分 (参考)	人 口			面積(km ²) (R2.10.1)	基準財政 需要額	基準財政 収入額	標準財政 規 模	財政力指数				実質収支 比 率	経常収支 比率(A)	経常収支 比率(B)	実質公債費比率		将来負 担比率	R2国勢調 査就業者数	第1次 産業	第2次 産業	第3次 産業							
		H22国勢調査	H27国勢調査	R2国勢調査					R3年度	R4年度	R5年度	3年平均				%	%						%	3力年	単年度	%	人	%	%
		人 口	人 口	人 口																									
福島市	中核市	292,590	294,247	282,693	767.72	49,939,248	37,754,205	61,540,207	0.75	0.77	0.76	0.76	4.9	95.0	92.7	3.5	4.7	-	130,741	3.9	22.4	70.1							
会津若松市	Ⅲ-3	126,220	124,062	117,376	382.97	25,019,513	15,441,831	29,347,185	0.61	0.62	0.62	0.62	9.5	87.7	87.0	4.9	4.9	27.1	55,742	4.5	24.6	66.5							
郡山市	中核市	338,712	335,444	327,692	757.20	58,243,214	47,720,616	73,039,000	0.81	0.83	0.82	0.82	9.2	90.9	88.8	1.6	1.3	-	152,474	2.8	23.7	69.3							
いわき市	中核市	342,249	350,237	332,931	1,232.26	63,216,608	49,866,256	78,719,641	0.77	0.80	0.79	0.79	6.3	95.1	93.4	8.0	6.0	-	147,912	2.5	30.4	64.8							
白河市	Ⅱ-2	64,704	61,913	59,491	305.32	15,205,606	9,211,348	17,826,455	0.60	0.61	0.61	0.61	9.2	88.7	88.0	8.3	8.2	43.5	29,014	6.2	37.6	54.7							
須賀川市	Ⅱ-1	79,267	77,441	74,992	279.43	17,186,786	9,669,629	19,792,467	0.55	0.56	0.56	0.56	5.6	99.6	98.8	5.3	5.8	63.1	36,594	7.6	29.8	57.2							
喜多方市	I-1	52,356	49,377	44,760	554.63	13,958,751	5,246,116	15,330,635	0.35	0.37	0.38	0.37	2.0	99.7	99.1	6.6	6.9	65.3	22,149	10.9	29.1	55.7							
相馬市	I-1	37,817	38,556	34,865	197.79	8,639,225	5,394,848	10,207,170	0.66	0.64	0.62	0.64	10.0	96.1	95.0	11.0	11.1	-	17,146	7.7	32.2	55.3							
二本松市	Ⅱ-1	59,871	58,162	53,557	344.42	15,138,823	7,190,141	17,043,668	0.44	0.46	0.47	0.46	8.7	96.7	96.1	9.1	9.4	32.6	27,361	8.7	34.6	55.0							
田村市	I-0	40,422	38,503	35,169	458.33	12,344,256	4,332,763	13,505,047	0.33	0.36	0.35	0.35	8.0	90.2	89.7	8.8	9.0	-	18,168	13.4	37.8	48.2							
南相馬市	Ⅱ-2	70,878	57,797	59,005	398.58	15,641,538	9,984,046	18,549,110	0.65	0.66	0.64	0.65	13.1	95.7	94.8	8.4	7.8	-	26,786	5.5	31.9	60.1							
伊達市	Ⅱ-1	66,027	62,400	58,240	265.12	15,798,806	6,529,942	17,464,616	0.38	0.40	0.41	0.40	11.2	96.9	96.4	10.4	12.8	52.8	29,475	12.5	30.1	55.5							
本宮市	I-2	31,489	30,924	30,236	88.02	7,612,351	5,003,694	9,035,276	0.62	0.65	0.66	0.64	10.0	96.3	95.9	5.5	6.3	66.6	15,237	4.7	33.9	58.0							
市計		1,602,602	1,579,063	1,511,007	6,031.79	317,944,725	213,345,435	381,400,477	0.58	0.59	0.59	0.59	7.7	94.2	91.6	5.8	5.7	1.3	708,799	4.9	27.8	64.1							
桑折町	Ⅲ-1	12,853	12,271	11,459	42.97	3,427,334	1,444,656	3,815,845	0.43	0.42	0.42	0.42	4.0	89.6	89.4	9.4	9.6	-	5,760	12.7	27.4	57.7							
国見町	Ⅱ-1	10,086	9,512	8,639	37.95	3,514,474	1,041,960	3,842,745	0.29	0.29	0.30	0.29	15.2	89.7	89.3	3.3	3.7	-	4,263	16.0	25.6	57.8							
川俣町	Ⅲ-1	15,569	14,452	12,170	127.70	4,119,467	1,397,243	4,482,396	0.33	0.33	0.34	0.33	11.3	93.1	92.6	4.2	4.1	-	5,628	5.9	39.8	49.8							
大玉村	Ⅱ-1	8,574	8,679	8,900	79.44	2,911,677	1,096,254	3,191,262	0.35	0.37	0.38	0.37	12.2	88.2	87.7	7.3	7.1	-	4,650	11.4	33.0	54.7							
鏡石町	Ⅲ-1	12,815	12,486	12,318	31.30	3,173,531	1,765,707	3,678,898	0.56	0.57	0.56	0.56	4.7	80.0	79.3	9.6	9.8	100.6	6,099	9.0	36.0	52.5							
天栄村	Ⅱ-1	6,291	5,611	5,194	225.52	2,670,150	806,393	2,881,442	0.30	0.30	0.30	0.30	6.1	82.6	82.2	7.9	7.9	-	2,752	14.9	35.1	49.9							
下郷町	Ⅱ-1	6,461	5,800	5,264	317.04	3,016,634	974,522	3,287,980	0.33	0.33	0.32	0.33	13.5	82.7	82.6	6.1	6.1	-	2,659	13.8	29.3	56.6							
檜枝岐村	I-2	636	615	504	390.46	1,064,642	281,387	1,157,210	0.27	0.27	0.26	0.27	7.4	92.3	91.8	3.5	4.1	-	293	2.0	4.4	93.5							
只見町	I-1	4,932	4,470	4,044	747.56	3,628,911	763,219	3,845,421	0.21	0.22	0.21	0.21	2.6	86.5	86.2	4.0	5.9	-	2,051	14.8	29.4	53.9							
南会津町	Ⅲ-1	17,864	16,264	14,451	886.47	7,873,732	1,882,485	8,312,290	0.23	0.24	0.24	0.24	5.2	87.8	87.4	7.0	6.6	18.9	7,310	13.3	25.9	59.6							
北塩原村	I-2	3,185	2,831	2,556	234.08	2,078,207	462,230	2,211,892	0.23	0.23	0.22	0.23	5.2	91.4	91.4	14.6	15.0	63.6	1,506	13.4	19.5	66.2							
西会津町	Ⅱ-1	7,366	6,582	5,770	298.18	3,632,419	714,361	3,807,471	0.20	0.19	0.20	0.20	8.8	90.8	90.5	12.1	12.0	78.2	2,917	16.8	33.7	49.4							
磐梯町	I-1	3,761	3,579	3,322	59.77	2,350,410	709,916	2,562,876	0.26	0.29	0.30	0.28	6.0	85.1	84.8	11.9	12.1	81.6	1,632	14.2	27.1	56.4							
猪苗代町	Ⅲ-2	15,805	15,037	13,552	394.85	5,122,491	1,928,406	5,656,732	0.36	0.37	0.38	0.37	7.0	92.1	91.5	9.7	9.3	28.6	6,713	12.4	19.4	66.8							
会津坂下町	Ⅳ-1	17,360	16,303	15,068	91.59	4,735,663	1,790,524	5,224,849	0.35	0.37	0.38	0.37	8.2	84.4	83.9	9.8	9.3	24.5	8,034	14.4	27.4	58.0							
湯川村	I-0	3,364	3,206	3,081	16.37	1,774,093	384,920	1,877,549	0.22	0.21	0.22	0.22	4.3	94.8	94.4	11.9	13.5	-	1,650	21.9	24.3	52.4							
柳津町	I-1	4,009	3,536	3,081	175.82	2,553,055	463,754	2,671,792	0.18	0.19	0.18	0.18	5.2	87.1	86.7	6.1	7.5	-	1,552	16.3	27.8	54.3							
三島町	I-2	1,926	1,668	1,452	90.81	1,432,302	192,238	1,484,167	0.13	0.13	0.13	0.13	7.4	99.6	99.3	12.7	17.7	-	623	9.8	27.3	62.4							
金山町	I-2	2,462	2,189	1,862	293.92	2,000,379	484,129	2,145,289	0.24	0.24	0.24	0.24	8.9	81.3	80.9	4.7	4.7	-	766	11.9	22.8	64.9							
昭和村	I-0	1,500	1,322	1,246	209.46	1,491,965	139,611	1,523,479	0.09	0.09	0.09	0.09	9.6	88.6	88.3	7.9	9.4	-	574	32.6	17.2	50.0							
会津美里町	Ⅳ-1	22,737	20,913	19,014	276.33	6,745,941	1,913,975	7,243,896	0.27	0.28	0.28	0.28	10.0	89.9	89.5	4.3	3.0	-	9,738	15.0	25.7	58.2							

第2編 令和5年度市町村別決算資料

別紙1

I 類型別市町村の概要

市町村名	類型区分 (参考)	人 口			面積(km ²) (R2.10.1)	基準財政 需要額 千円	基準財政 収入額 千円	標準財政 規 模 千円	財政力指数				実質収支 比 率 %	経常収支 比率(A) %	経常収支 比率(B) %	実質公債費比率		将来負 担比率 %	R2国勢調 査就業者数 人	第1次 産業 %	第2次 産業 %	第3次 産業 %
		H22国勢調査	H27国勢調査	R2国勢調査					R3年度	R4年度	R5年度	3年平均				3力年	単年度					
		人 口	人 口	人 口																		
西郷村	V-1	19,767	20,322	20,808	192.06	4,959,907	5,317,602	6,860,449	0.93	0.94	1.07	0.98	9.9	72.8	72.8	3.3	3.3	-	10,206	6.2	39.3	52.5
泉崎村	II-1	6,802	6,495	6,213	35.43	2,327,259	1,225,691	2,693,476	0.54	0.53	0.53	0.53	11.7	89.4	88.6	7.0	6.2	-	2,891	10.9	40.8	47.9
中島村	I-1	5,154	5,001	4,885	18.92	1,971,219	572,192	2,122,326	0.29	0.30	0.29	0.29	10.0	85.0	84.6	8.0	6.7	-	2,818	17.4	40.5	41.6
矢吹町	IV-1	18,407	17,370	17,287	60.40	4,302,951	2,605,564	5,047,471	0.58	0.60	0.61	0.60	3.5	89.4	88.6	11.2	10.3	72.6	8,249	11.8	37.2	49.9
棚倉町	III-1	15,062	14,295	13,343	159.93	3,947,097	2,043,959	4,523,771	0.49	0.51	0.52	0.51	6.4	88.4	87.8	12.3	10.6	-	6,670	7.9	41.6	48.8
矢祭町	II-1	6,348	5,950	5,392	118.27	2,640,716	1,020,851	2,936,871	0.29	0.33	0.39	0.34	9.6	88.4	87.9	3.6	3.1	-	2,764	14.1	43.3	42.4
搦町	II-1	9,884	9,157	8,302	211.41	3,660,252	1,052,150	3,932,412	0.26	0.27	0.29	0.27	5.0	93.7	93.7	10.9	12.0	32.1	4,386	15.6	36.0	44.6
鮫川村	I-0	3,989	3,577	3,049	131.34	2,029,074	347,990	2,108,532	0.16	0.17	0.17	0.17	12.1	82.0	81.7	6.4	5.3	-	1,699	20.6	38.0	40.4
石川町	III-1	17,775	15,880	14,644	115.71	4,480,033	1,877,373	4,980,028	0.40	0.42	0.42	0.41	8.1	88.5	88.0	6.0	6.6	8.1	7,403	9.5	34.0	51.4
玉川村	II-1	7,231	6,777	6,392	46.67	2,351,711	804,634	2,566,880	0.34	0.35	0.34	0.34	13.0	96.6	96.0	11.5	11.5	82.5	3,396	13.9	39.7	44.7
平田村	II-1	6,921	6,505	5,826	93.42	2,956,575	715,659	3,139,552	0.23	0.24	0.24	0.24	9.1	89.5	89.1	13.9	14.3	15.6	3,279	17.3	41.5	39.8
浅川町	II-1	6,888	6,577	6,036	37.43	2,270,764	713,555	2,458,640	0.31	0.32	0.31	0.31	6.8	86.8	86.4	6.4	7.4	-	3,129	10.1	45.8	43.7
古殿町	I-1	6,030	5,373	4,825	163.29	2,877,380	602,457	3,023,696	0.21	0.21	0.21	0.21	4.9	89.3	88.9	9.1	9.5	-	2,529	13.4	40.9	41.6
三春町	IV-1	18,191	18,304	17,018	72.76	4,680,922	2,049,658	5,118,832	0.43	0.44	0.44	0.44	3.0	93.0	92.4	7.7	7.8	24.3	8,720	6.4	29.9	57.4
小野町	II-1	11,202	10,475	9,471	125.18	3,368,309	1,285,639	3,713,794	0.36	0.37	0.38	0.37	8.6	92.4	91.9	4.9	5.0	-	4,785	11.7	38.8	49.3
広野町	II-1	5,418	4,319	5,412	58.69	2,070,662	2,976,758	3,913,307	0.98	1.59	1.44	1.34	15.1	59.3	59.3	5.3	4.8	-	2,686	3.6	39.0	55.6
楡葉町	I-2	7,700	975	3,710	103.64	2,702,574	1,930,113	3,315,956	0.76	0.73	0.71	0.73	12.9	70.4	70.4	▲ 1.4	▲ 2.3	-	1,680	4.0	28.1	64.6
富岡町	I-1	16,001	0	2,128	68.39	3,558,082	2,244,050	4,253,754	0.71	0.69	0.63	0.68	14.3	81.8	81.8	▲ 2.6	▲ 1.2	-	1,338	2.5	39.9	54.3
川内村	I-0	2,820	2,021	2,044	197.35	1,974,219	538,203	2,145,075	0.34	0.31	0.27	0.31	12.6	91.3	90.9	6.4	6.3	-	914	14.1	25.4	53.2
大熊町	I-2	11,515	0	847	78.71	3,410,096	5,019,898	6,601,326	1.26	1.66	1.47	1.46	14.2	65.1	65.1	▲ 1.4	▲ 1.1	-	747	1.9	1.7	96.1
双葉町	I-0	6,932	0	0	51.42	2,151,549	1,533,138	2,632,210	0.68	0.68	0.71	0.69	65.4	64.1	64.1	3.1	1.9	-	0	0.0	0.0	0.0
浪江町	I-1	20,905	0	1,923	223.14	4,713,313	1,926,416	5,224,937	0.42	0.44	0.41	0.42	14.6	85.4	85.4	1.8	0.8	-	1,058	6.0	49.6	41.0
葛尾村	I-0	1,531	18	420	84.37	1,059,461	167,659	1,101,970	0.16	0.16	0.16	0.16	11.5	84.0	84.0	6.0	4.6	-	242	27.7	21.5	47.5
新地町	II-1	8,224	8,218	7,905	46.70	2,927,403	2,960,144	3,853,568	1.14	1.09	1.01	1.08	17.3	126.4	126.4	9.6	11.1	-	3,960	10.4	32.5	55.3
飯館村	I-0	6,209	41	1,318	230.13	2,766,078	694,932	2,957,782	0.25	0.26	0.25	0.25	15.2	78.2	77.8	6.4	5.7	-	527	23.1	29.8	35.3
町村計		426,462	334,976	322,145	7,752.35	145,475,083	62,864,175	166,132,096	0.40	0.42	0.42	0.41	10.0	85.2	84.4	6.6	6.5	-	163,246	11.7	33.1	53.3
県 計		2,029,064	1,914,039	1,833,152	13,784.14	463,419,808	276,209,610	547,532,573	0.44	0.46	0.46	0.45	8.4	91.5	89.4	6.1	5.9	-	872,045	6.2	28.8	62.0

注1) 市計、町村計、県計欄の「財政力指数」は、単純平均であり、「実質収支比率」「経常収支比率」「公債費比率」「準公債費比率」「起債制限比率」「実質公債費比率」「将来負担比率」は、加重平均である。
 注2) 経常収支比率(A)は、減収補てん債特例分及び臨時財政対策債を経常一般財源から除いたもの。経常収支比率(B)は、減収補てん債特例分及び臨時財政対策債を経常一般財源としたものである。

II 市町村普通会計決算の状況
第1表 決算収支の状況

(単位:千円)

市町村名	歳入総額 (a)	歳出総額 (b)	歳入歳出差引 (a)-(b) (c)	翌年度に繰り 越すべき財源 (d)	実質収支 (c)-(d) (e)	単年度収支 (f)	積立金 (g)	繰上償還金 (h)	積立金取崩し額 (i)	実質単年度収支 (f)+(g)+(h)-(i)
福島市	133,240,654	127,783,451	5,457,203	2,471,181	2,986,022	▲ 3,586,776	3,000,439	0	2,400,000	▲ 2,986,337
会津若松市	55,637,258	52,437,248	3,200,010	417,650	2,782,360	▲ 540,474	138,117	697,625	0	295,268
郡山市	150,377,955	142,036,623	8,341,332	1,590,176	6,751,156	97,830	5,020,140	0	4,920,000	197,970
いわき市	169,917,761	161,849,883	8,067,878	3,126,543	4,941,335	▲ 1,258,034	9,408,258	0	9,564,465	▲ 1,414,241
白河市	35,575,688	33,720,222	1,855,466	214,004	1,641,462	176,369	1,270,596	628,617	1,153,358	922,224
須賀川市	37,229,765	36,054,203	1,175,562	65,386	1,110,176	▲ 31,673	0	6,860	250,000	▲ 274,813
喜多方市	29,671,703	29,234,149	437,554	126,384	311,170	▲ 388,595	6,378	0	1,003,919	▲ 1,386,136
相馬市	24,590,055	23,469,710	1,120,345	104,560	1,015,785	430,967	650,074	0	0	1,081,041
二本松市	33,054,578	31,464,590	1,589,988	99,836	1,490,152	▲ 198,738	750,863	2,277	600,000	▲ 45,598
田村市	29,968,246	28,623,971	1,344,275	262,067	1,082,208	▲ 125,595	48,187	0	254,389	▲ 331,797
南相馬市	60,180,034	54,080,687	6,099,347	3,675,677	2,423,670	384,471	1,644,854	411,455	2,546,413	▲ 105,633
伊達市	37,593,051	35,569,288	2,023,763	65,126	1,958,637	▲ 536,553	1,300,089	0	1,368,413	▲ 604,877
本宮市	18,374,366	17,188,693	1,185,693	278,225	907,468	▲ 362,484	84,185	30,400	1,288,061	▲ 1,535,960
市計	815,411,114	773,512,698	41,898,416	12,496,815	29,401,601	▲ 5,939,285	23,322,180	1,777,234	25,349,018	▲ 6,188,889
桑折町	6,381,871	6,176,383	205,488	53,776	151,712	▲ 282,149	1,245	0	0	▲ 280,904
国見町	7,735,330	7,055,053	680,277	97,725	582,552	▲ 59,291	118	325,977	0	266,804
川俣町	11,052,717	10,337,664	715,053	209,019	506,034	▲ 20,819	32	0	447,747	▲ 468,534
大玉村	5,350,207	4,925,217	424,990	35,296	389,694	▲ 82,194	240,021	0	150,000	7,827
鏡石町	7,779,184	7,583,432	195,752	24,109	171,643	30,272	71,040	0	332,065	▲ 230,753
天栄村	5,096,529	4,851,359	245,170	68,139	177,031	▲ 23,646	101,020	0	285,000	▲ 207,626
下郷町	5,181,207	4,715,588	465,619	21,400	444,219	81,456	55	0	169,000	▲ 87,489
檜枝岐村	2,187,530	2,088,827	98,703	13,432	85,271	▲ 5,812	19	47,985	61,328	▲ 19,136
只見町	5,974,056	5,864,785	109,271	8,509	100,762	10,638	77	0	0	10,715
南会津町	13,569,642	13,126,712	442,930	7,379	435,551	▲ 2,848	219,919	0	0	217,071
北塩原村	3,618,221	3,495,013	123,208	7,655	115,553	▲ 43,887	26	1,600	0	▲ 42,261
西会津町	7,498,046	7,116,142	381,904	47,881	334,023	52,306	588,074	0	483,238	157,142
磐梯町	5,023,330	4,846,376	176,954	22,315	154,639	4,957	141	0	144,000	▲ 138,902
猪苗代町	9,827,529	9,407,474	420,055	21,941	398,114	89,261	101	0	90,890	▲ 1,528
会津坂下町	9,283,880	8,833,181	450,699	24,233	426,466	▲ 38,068	319,589	24,482	184,401	121,602
湯川村	2,919,149	2,819,385	99,764	19,033	80,731	▲ 12,140	47,022	0	126,000	▲ 91,118
柳津町	4,298,847	4,147,218	151,629	12,987	138,642	18,977	18	85,400	0	104,395
三島町	3,015,215	2,904,458	110,757	1,599	109,158	4,862	20	0	242,623	▲ 237,741
金山町	3,630,672	3,422,804	207,868	17,544	190,324	▲ 21,896	16	44,379	122,948	▲ 100,449
昭和村	2,642,536	2,435,817	206,719	60,480	146,239	21,599	107	0	82,650	▲ 60,944
会津美里町	12,929,196	12,045,994	883,202	158,856	724,346	170,900	247,873	414,930	563,789	269,914
西郷村	14,229,485	13,466,127	763,358	82,646	680,712	125,269	277,770	0	521,476	▲ 118,437
泉崎村	3,965,486	3,561,360	404,126	88,418	315,708	14,627	2,066	0	0	16,693
中島村	3,854,992	3,642,084	212,908	7	212,901	2,177	50	0	22,999	▲ 20,772
矢吹町	8,537,910	8,292,795	245,115	69,772	175,343	▲ 43,230	678	63,708	326,390	▲ 305,234
棚倉町	8,146,803	7,816,837	329,966	40,484	289,482	102,484	8	0	0	102,492
矢祭町	4,980,346	4,588,104	392,242	109,589	282,653	▲ 86,215	50,051	318,489	76,253	206,072
塙町	7,377,461	7,163,406	214,055	19,166	194,889	▲ 3,139	99,131	0	193,100	▲ 97,108
鮫川村	3,652,225	3,275,531	376,694	122,163	254,531	▲ 9,206	236,417	0	181,600	45,611
石川町	9,468,683	9,010,772	457,911	54,608	403,303	▲ 87,433	40,000	0	200,000	▲ 247,433
玉川村	5,346,671	4,976,701	369,970	35,944	334,026	▲ 881	167,531	0	221,428	▲ 54,778
平田村	4,657,632	4,370,959	286,673	0	286,673	▲ 444	144,009	0	0	143,565
浅川町	4,494,915	4,325,742	169,173	1,878	167,295	22,756	0	0	200,000	▲ 177,244
古殿町	4,599,467	4,449,340	150,127	695	149,432	23,451	214,797	0	240,427	▲ 2,179
三春町	10,614,177	10,337,972	276,205	124,817	151,388	▲ 314,784	302,759	0	314,224	▲ 326,249
小野町	6,337,426	5,879,185	458,241	139,497	318,744	42,935	137,784	0	309,594	▲ 128,875
広野町	5,977,811	5,276,375	701,436	112,067	589,369	94,228	632,307	0	0	726,535
檜葉町	12,256,192	10,866,268	1,389,924	962,686	427,238	2,325	12,320	0	0	14,645
富岡町	18,939,336	17,981,527	957,809	350,008	607,801	▲ 388,139	783,634	0	854,039	▲ 458,544
川内村	5,559,802	5,095,348	464,454	194,771	269,683	▲ 70,309	83	0	0	▲ 70,226
大熊町	51,401,508	37,447,224	13,954,284	13,015,952	938,332	▲ 19,235	11,270	0	699,671	▲ 707,636
双葉町	15,655,989	13,804,573	1,851,416	129,315	1,722,101	274,554	724,778	0	500,000	499,332
浪江町	30,753,948	27,709,336	3,044,612	2,282,043	762,569	▲ 58,329	421,051	0	1,000,000	▲ 637,278
葛尾村	5,637,175	5,505,731	131,444	4,778	126,666	▲ 153,663	325,533	0	0	171,870
新地町	7,275,460	6,582,023	693,437	25,102	668,335	27,360	321,179	16,567	0	365,106
飯館村	18,673,376	18,002,286	671,090	220,116	450,974	▲ 558,924	457	0	0	▲ 558,467
町村計	407,389,170	371,626,488	35,762,682	19,119,830	16,642,852	▲ 1,169,287	6,742,196	1,343,517	9,346,880	▲ 2,430,454
合計	1,222,800,284	1,145,139,186	77,661,098	31,616,645	46,044,453	▲ 7,108,572	30,064,376	3,120,751	34,695,898	▲ 8,619,343

第2表 予算繰越等の状況

(単位:千円)

市町村名	1 継続費 繰越額	2 繰越明許費 繰越額	3 事故繰越 繰越額	4 事業繰越額	5 支払繰延額	合計(1~5) (a)	未収入 特定財源 (b)	(b)のうち		翌年度に繰り 越すべき財源 (a)-(b)
								国庫支出金	地方債	
福島市	2,193,386	3,221,261	1,341,515	12,420	0	6,768,582	4,297,401	1,476,519	2,657,600	2,471,181
会津若松市	1,872,284	868,080	18,548	0	0	2,758,912	2,341,262	243,314	2,082,500	417,650
郡山市	2,039,845	8,191,405	317,461	50,186	0	10,598,897	9,008,721	2,942,057	5,034,400	1,590,176
いわき市	1,692,274	9,444,823	8,781	200,227	0	11,346,105	8,219,562	3,482,961	4,181,800	3,126,543
白河市	95,716	943,537	634,107	11,401	0	1,684,761	1,470,757	522,412	205,000	214,004
須賀川市	0	1,552,264	0	24,695	0	1,576,959	1,511,573	678,840	797,700	65,386
喜多方市	317,750	336,077	420,993	0	0	1,074,820	948,436	152,803	396,400	126,384
相馬市	0	840,761	293,310	0	0	1,134,071	1,029,511	577,079	414,600	104,560
二本松市	108,668	701,521	114,897	0	0	925,086	825,250	186,735	574,400	99,836
田村市	937,458	221,081	0	0	0	1,158,539	896,472	86,726	12,900	262,067
南相馬市	3,446,937	1,286,308	52,136	1,421	0	4,786,802	1,111,125	193,843	244,700	3,675,677
伊達市	274,697	793,764	24,680	0	0	1,093,141	1,028,015	378,806	345,700	65,126
本宮市	30,170	972,529	254,150	1,129	0	1,257,978	979,753	172,904	603,800	278,225
市計	13,009,185	29,373,411	3,480,578	301,479	0	46,164,653	33,667,838	11,094,999	17,551,500	12,496,815
桑折町	0	107,281	0	0	0	107,281	53,505	53,505	0	53,776
国見町	0	422,280	522	0	0	422,802	325,077	27,897	257,800	97,725
川俣町	0	1,336,936	0	0	0	1,336,936	1,127,917	40,653	65,300	209,019
大玉村	0	205,002	0	0	0	205,002	169,706	58,897	0	35,296
鏡石町	0	160,392	0	0	0	160,392	136,283	92,183	44,100	24,109
天栄村	0	150,230	0	0	0	150,230	82,091	33,191	36,400	68,139
下郷町	0	36,820	0	0	0	36,820	15,420	15,420	0	21,400
檜枝岐村	0	29,850	0	0	0	29,850	16,418	16,418	0	13,432
只見町	0	80,953	0	0	0	80,953	72,444	12,344	60,100	8,509
南会津町	0	124,081	0	0	0	124,081	116,702	57,602	59,100	7,379
北塩原村	0	82,942	0	0	0	82,942	75,287	62,587	12,700	7,655
西会津町	0	169,784	0	0	0	169,784	121,903	77,703	44,200	47,881
磐梯町	0	40,210	0	0	0	40,210	17,895	17,895	0	22,315
猪苗代町	0	36,376	0	0	0	36,376	14,435	14,435	0	21,941
会津坂下町	0	126,055	0	0	0	126,055	101,822	77,322	24,500	24,233
湯川村	0	45,650	0	0	0	45,650	26,617	26,617	0	19,033
柳津町	0	164,489	0	0	0	164,489	151,502	21,504	113,600	12,987
三島町	0	38,402	0	0	0	38,402	36,803	20,103	16,700	1,599
金山町	0	91,433	0	0	0	91,433	73,889	41,089	32,800	17,544
昭和村	0	68,246	0	0	0	68,246	7,766	7,766	0	60,480
会津美里町	143,738	287,155	67,980	0	0	498,873	340,017	236,217	103,800	158,856
西郷村	0	161,600	0	0	0	161,600	78,954	21,161	3,400	82,646
泉崎村	0	169,057	0	0	0	169,057	80,639	80,639	0	88,418
中島村	0	2,492	0	0	0	2,492	2,485	873	0	7
矢吹町	0	215,092	0	0	0	215,092	145,320	0	22,700	69,772
棚倉町	0	164,002	0	0	0	164,002	123,518	19,738	16,600	40,484
矢祭町	0	239,703	0	0	0	239,703	130,114	22,406	40,700	109,589
塙町	0	140,271	0	0	0	140,271	121,105	105,705	15,400	19,166
鮫川村	0	237,679	0	0	0	237,679	115,516	107,316	8,200	122,163
石川町	0	722,119	85,403	1,412	0	808,934	754,326	14,416	734,100	54,608
玉川村	0	346,355	0	105	0	346,460	310,516	26,760	177,600	35,944
平田村	0	11,682	0	0	0	11,682	11,682	11,682	0	0
浅川町	0	69,156	0	0	0	69,156	67,278	27,378	39,900	1,878
古殿町	0	26,490	0	0	0	26,490	25,795	25,795	0	695
三春町	0	929,151	556,387	0	0	1,485,538	1,360,721	510,896	831,000	124,817
小野町	0	239,115	0	0	0	239,115	99,618	37,578	0	139,497
広野町	0	258,249	0	0	0	258,249	146,182	146,182	0	112,067
楢葉町	602,360	465,532	0	0	0	1,067,892	105,206	105,206	0	962,686
富岡町	0	425,367	0	0	0	425,367	75,359	48,019	0	350,008
川内村	0	318,657	29,725	0	0	348,382	153,611	126,778	0	194,771
大熊町	12,946,281	282,655	0	0	0	13,228,936	212,984	212,984	0	13,015,952
双葉町	6	178,846	0	0	0	178,852	49,537	49,537	0	129,315
浪江町	2,540,135	1,385,620	50,679	0	0	3,976,434	1,694,391	1,643,712	0	2,282,043
葛尾村	0	38,227	0	0	0	38,227	33,449	33,449	0	4,778
新地町	0	33,851	18,152	0	0	52,003	26,901	24,201	2,700	25,102
飯館村	0	942,483	10,583	0	0	953,066	732,950	207,090	48,400	220,116
町村計	16,232,520	11,808,018	819,431	1,517	0	28,861,486	9,741,656	4,620,849	2,811,800	19,119,830
合計	29,241,705	41,181,429	4,300,009	302,996	0	75,026,139	43,409,494	15,715,848	20,363,300	31,616,645

第3表 歳入の状況

(単位: 千円、%)

市町村名	1地方税	2地方譲与税					3利子割交付金	4配当割交付金	5株式等譲渡所得割交付金	6地方消費税交付金	7ゴルフ場利用税交付金	
			(1)地方揮発油譲与税	(3)特別とん譲与税	(4)自動車重量税	(5)航空機燃料譲与税						(6)森林環境譲与税
福島市	40,644,945	999,233	232,413	0	700,664	0	66,156	12,287	162,775	176,004	7,523,103	5,342
会津若松市	15,900,167	455,361	104,837	0	316,056	0	34,468	4,394	58,474	63,414	3,156,113	7,989
郡山市	52,259,347	1,232,434	288,803	0	870,663	0	72,968	14,120	187,554	203,151	8,805,289	19,367
いわき市	51,853,520	1,387,242	284,769	81,716	858,500	0	162,257	13,310	176,430	190,842	8,662,975	127,581
白河市	9,732,354	350,447	78,850	0	237,713	0	33,884	2,420	32,037	34,607	1,573,811	24,383
須賀川市	9,856,901	473,529	111,512	0	336,184	4,459	21,374	2,713	35,990	38,933	1,920,295	34,464
喜多方市	5,003,587	290,902	65,900	0	198,672	0	26,330	1,401	18,607	20,150	1,140,101	0
相馬市	5,341,171	225,117	52,502	1,564	158,283	0	12,768	1,413	18,818	20,402	907,559	0
二本松市	6,891,986	459,918	108,874	0	328,226	0	22,818	1,802	23,898	25,843	1,386,930	8,723
田村市	3,954,560	299,556	61,752	0	186,168	0	51,636	1,053	13,941	15,055	892,564	0
南相馬市	9,921,321	366,778	83,200	0	250,828	0	32,750	2,459	32,462	35,012	1,524,137	7,108
伊達市	6,025,693	361,666	84,780	0	255,590	0	21,296	1,929	25,554	27,623	1,444,032	22,564
本宮市	5,020,573	185,785	44,794	0	135,045	0	5,946	1,058	14,088	15,278	826,916	1,233
市計	222,406,125	7,087,968	1,602,986	83,280	4,832,592	4,459	564,651	60,359	800,628	866,314	39,763,825	258,754
桑折町	1,400,579	65,402	15,627	0	47,115	0	2,660	365	4,871	5,274	302,066	0
国見町	997,808	58,302	14,017	0	42,261	0	2,024	267	3,532	3,813	216,199	0
川俣町	1,234,931	89,194	19,734	0	59,494	0	9,966	382	5,070	5,483	318,702	0
大玉村	1,018,117	74,805	17,723	0	53,434	0	3,648	278	3,726	4,044	214,378	15,723
鏡石町	1,735,429	73,627	17,764	0	53,555	0	2,308	423	5,632	6,101	318,778	0
天栄村	771,317	89,977	20,605	0	62,118	0	7,254	158	2,105	2,271	131,201	15,216
下郷町	982,820	100,426	20,646	0	62,244	0	17,536	141	1,879	2,033	134,995	0
檜枝岐村	413,485	7,597	1,654	0	4,991	0	952	14	193	213	15,717	0
只見町	855,670	72,353	15,400	0	46,429	0	10,524	112	1,526	1,664	106,640	0
南会津町	1,642,059	218,822	42,229	0	127,313	0	49,280	433	5,738	6,198	379,094	2,379
北塩原村	521,945	31,684	6,658	0	20,078	0	4,948	72	960	1,037	69,885	0
西会津町	603,420	102,701	21,556	0	64,987	0	16,158	132	1,765	1,908	145,029	0
磐梯町	725,183	27,752	6,097	0	18,383	0	3,272	103	1,377	1,491	102,711	5,202
猪苗代町	1,937,060	92,145	18,630	0	56,167	0	17,348	401	5,316	5,734	345,371	23,766
会津坂下町	1,727,875	88,489	21,073	0	63,532	0	3,884	473	6,280	6,788	385,655	0
湯川村	345,664	28,337	6,617	0	19,952	0	1,768	95	1,273	1,375	75,208	0
柳津町	420,642	69,184	13,930	0	41,996	0	13,258	73	1,004	1,091	77,272	0
三島町	171,236	20,414	2,978	0	8,978	0	8,458	40	539	582	38,103	0
金山町	620,105	34,895	7,104	0	21,421	0	6,370	46	627	679	48,581	0
昭和村	97,074	34,674	7,791	0	23,489	0	3,394	24	350	380	29,858	0
会津美里町	1,688,772	130,370	27,569	0	83,113	0	19,688	558	7,433	8,053	453,569	0
西郷村	6,341,625	124,349	28,350	0	85,473	0	10,526	779	10,393	11,278	562,177	27,351
泉崎村	1,292,904	39,934	9,496	0	28,630	0	1,808	192	2,559	2,773	180,500	0
中島村	557,134	26,898	6,482	0	19,546	0	870	168	2,244	2,428	122,952	0
矢吹町	2,544,516	105,719	25,128	0	75,755	0	4,836	576	7,665	8,305	455,467	14,805
棚倉町	2,029,361	81,829	13,882	0	41,851	0	26,096	462	6,155	6,670	354,088	9,449
矢祭町	1,042,751	51,325	7,721	0	23,280	0	20,324	172	2,307	2,502	142,365	0
塙町	945,463	95,891	13,967	0	42,110	0	39,814	272	3,624	3,916	216,995	0
鮫川村	282,938	60,747	10,523	0	31,728	0	18,496	83	1,123	1,216	74,305	0
石川町	1,797,940	111,118	24,365	0	73,459	0	13,294	443	5,896	6,375	374,864	0
玉川村	744,589	54,569	11,269	0	33,976	4,822	4,502	191	2,540	2,742	165,485	0
平田村	641,945	74,604	15,618	0	47,086	0	11,900	166	2,207	2,389	146,013	0
浅川町	668,034	39,054	9,085	0	27,395	0	2,574	195	2,601	2,815	148,523	1,358
古殿町	510,021	90,672	14,283	0	43,063	0	33,326	139	1,854	2,003	122,585	0
三春町	1,935,722	112,426	26,292	0	79,268	0	6,866	535	7,099	7,670	424,385	0
小野町	1,243,607	81,097	14,927	0	45,004	0	21,166	297	3,948	4,265	241,198	0
広野町	3,763,762	36,070	7,933	0	23,917	0	4,220	229	3,044	3,292	151,249	0
檜葉町	1,891,110	60,691	13,430	0	40,491	0	6,770	284	3,731	4,005	178,837	0
富岡町	2,176,153	74,848	16,419	0	49,501	0	8,928	536	7,126	7,713	336,864	0
川内村	491,821	43,611	7,602	0	22,921	0	13,088	107	1,442	1,562	61,255	0
大熊町	5,475,243	66,685	15,532	0	46,827	0	4,326	223	2,908	3,087	314,090	0
双葉町	1,475,239	45,313	10,345	0	31,192	0	3,776	76	1,002	1,067	142,368	0
浪江町	1,446,178	134,260	30,155	0	90,913	0	13,192	416	5,854	6,559	413,798	0
葛尾村	123,890	23,777	4,698	0	14,165	0	4,914	41	552	590	31,361	0
新地町	2,178,745	98,187	12,998	43,369	39,190	0	2,630	255	3,398	3,669	202,242	0
飯館村	555,768	82,124	16,937	0	51,065	0	14,122	158	2,089	2,246	120,760	0
町村計	62,067,650	3,326,948	692,839	43,369	2,088,856	4,822	497,062	11,585	154,557	167,349	9,593,738	115,249
合計	284,473,775	10,414,916	2,295,825	126,649	6,921,448	9,281	1,061,713	71,944	955,185	1,033,663	49,357,563	374,003

第3表 歳入の状況

(単位:千円、%)

市町村名	8特別地方消費税交付金	9自動車取得税交付金	10自動車税環境性能割交付金	11法人事業税交付金	12地方特例交付金等	13地方交付税		14交通安全対策特別交付金				
						(1)地方特例交付金	(2)新型コロナウイルス感染症対策地方税減収補填特別交付金		(1)普通交付税	(2)特別交付税	(3)震災復興特別交付税	
福島市	0	11,122	81,803	808,070	301,659	285,326	16,333	14,523,956	12,267,976	1,870,303	385,677	33,967
会津若松市	0	5,023	36,942	352,490	115,840	109,730	6,110	11,207,853	9,577,682	1,404,761	225,410	13,408
郡山市	0	13,823	101,674	988,903	376,316	360,537	15,779	12,197,788	10,677,140	1,242,887	277,761	42,837
いわき市	0	13,629	100,245	883,602	332,082	320,158	11,924	21,245,172	13,618,728	2,191,576	5,434,868	39,551
白河市	0	3,777	27,777	167,811	119,279	53,094	66,185	7,560,895	5,994,258	1,370,687	195,950	5,590
須賀川市	0	5,343	39,297	181,364	104,708	93,461	11,247	8,498,430	7,517,045	839,721	141,664	8,737
喜多方市	0	3,160	23,237	105,227	43,914	39,566	4,348	10,360,383	8,712,635	1,604,973	42,775	4,563
相馬市	0	2,515	18,496	90,546	38,888	37,831	1,057	5,095,425	3,244,060	1,446,431	404,934	3,265
二本松市	0	5,210	38,319	137,675	70,484	48,087	22,397	8,943,480	7,948,682	789,502	205,296	4,929
田村市	0	2,956	21,742	81,433	31,901	24,363	7,538	9,527,248	8,040,784	720,509	765,955	2,688
南相馬市	0	3,993	29,369	147,120	36,635	35,157	1,478	10,905,290	5,657,492	1,288,119	3,959,679	6,394
伊達市	0	4,051	29,791	117,972	62,422	60,829	1,593	10,237,833	9,268,864	870,847	98,122	4,203
本宮市	0	2,145	15,775	98,167	43,383	43,053	330	3,097,927	2,606,399	411,376	80,152	3,186
市計	0	76,747	564,467	4,160,380	1,677,511	1,511,192	166,319	133,401,680	105,131,745	16,051,692	12,218,243	173,318
桑折町	0	747	5,494	31,972	10,845	10,702	143	2,455,606	1,982,678	263,692	209,236	1,015
国見町	0	671	4,937	18,615	7,096	5,894	1,202	2,747,847	2,525,074	188,882	33,891	764
川俣町	0	946	6,955	31,818	5,418	5,340	78	3,206,731	2,722,224	282,313	202,194	844
大玉村	0	848	6,235	15,582	16,000	14,866	1,134	1,999,329	1,815,423	133,088	50,818	992
鏡石町	0	850	6,249	32,121	25,024	21,110	3,914	1,550,638	1,422,363	128,275	0	914
天栄村	0	987	7,255	11,652	3,170	3,170	0	2,014,075	1,863,757	150,318	0	586
下郷町	0	986	7,249	12,607	1,813	1,637	176	2,220,897	2,042,112	164,985	13,800	479
檜枝岐村	0	79	577	2,424	97	97	0	868,547	783,255	81,812	3,480	0
只見町	0	737	5,417	11,463	1,251	1,251	0	3,240,923	2,865,692	365,271	9,960	0
南会津町	0	2,021	14,864	37,601	6,218	6,218	0	6,607,447	5,955,368	587,013	65,066	1,191
北塩原村	0	320	2,351	8,059	573	573	0	1,798,904	1,615,977	167,897	15,030	0
西会津町	0	1,031	7,575	12,510	1,663	1,663	0	3,321,881	2,918,058	402,078	1,745	496
磐梯町	0	293	2,156	16,143	2,773	2,773	0	1,921,642	1,640,494	218,256	62,892	0
猪苗代町	0	893	6,566	31,926	7,664	7,176	488	3,716,058	3,193,590	456,509	65,959	1,141
会津坂下町	0	1,009	7,418	35,833	14,846	13,538	1,308	3,274,569	2,955,786	313,339	5,444	1,149
湯川村	0	317	2,333	5,891	2,329	2,329	0	1,511,905	1,391,634	110,267	10,004	0
柳津町	0	666	4,897	6,571	1,405	1,405	0	2,275,601	2,089,301	171,899	14,401	0
三島町	0	143	1,046	3,899	119	119	0	1,419,278	1,240,064	171,045	8,169	0
金山町	0	341	2,500	4,890	31	31	0	1,745,543	1,516,084	224,985	4,474	0
昭和村	0	373	2,740	2,023	20	20	0	1,463,398	1,352,354	110,997	47	0
会津美里町	0	1,318	9,695	30,324	14,221	12,151	2,070	5,388,969	4,853,508	449,645	85,816	1,086
西郷村	0	1,358	9,986	64,478	101,653	30,644	71,009	252,503	0	918	251,585	1,346
泉崎村	0	455	3,344	24,020	6,795	6,056	739	1,210,340	1,101,568	86,010	22,762	530
中島村	0	311	2,285	11,652	8,878	5,266	3,612	1,485,971	1,399,643	85,225	1,103	0
矢吹町	0	1,201	8,835	48,579	67,490	19,605	47,885	1,990,944	1,713,768	168,217	108,959	1,367
棚倉町	0	667	4,903	37,281	10,953	10,953	0	2,163,806	1,903,138	134,050	126,618	887
矢祭町	0	371	2,722	14,850	2,475	2,475	0	1,859,150	1,619,865	194,828	44,457	0
塙町	0	670	4,923	21,948	6,307	4,535	1,772	2,915,063	2,608,102	280,439	26,522	0
鮫川村	0	505	3,711	5,639	1,620	1,620	0	1,862,514	1,681,084	172,523	8,907	0
石川町	0	1,166	8,572	35,038	9,703	9,295	408	2,930,621	2,602,569	283,767	44,285	1,108
玉川村	0	540	3,969	16,366	8,408	7,263	1,145	1,813,706	1,550,839	213,944	48,923	521
平田村	0	748	5,501	12,784	2,611	2,505	106	2,419,132	2,240,916	177,498	718	490
浅川町	0	435	3,197	11,572	5,974	5,220	754	1,699,761	1,557,209	129,214	13,338	0
古殿町	0	685	5,038	11,446	3,205	2,133	1,072	2,466,538	2,274,923	177,858	13,757	507
三春町	0	1,257	9,245	36,749	23,485	18,675	4,810	2,862,996	2,533,203	297,471	32,322	1,423
小野町	0	715	5,258	22,029	4,764	4,764	0	2,359,510	2,082,670	225,209	51,631	825
広野町	0	381	2,803	20,164	2,173	1,868	305	338,153	0	3,999	334,154	0
檜葉町	0	645	4,744	20,971	1,545	1,545	0	1,795,375	772,461	159,371	863,543	632
富岡町	0	789	5,807	35,684	5,188	5,188	0	1,949,014	1,314,032	93,153	541,829	698
川内村	0	364	2,676	6,143	688	688	0	1,944,787	1,449,019	129,898	365,870	0
大熊町	0	747	5,489	46,995	6,067	6,067	0	4,852,087	0	4,776	4,847,311	0
双葉町	0	498	3,659	12,298	1,596	1,596	0	2,041,686	618,290	44,855	1,378,541	0
浪江町	0	1,443	10,613	36,182	7,330	7,330	0	8,392,981	2,786,897	297,272	5,308,812	571
葛尾村	0	225	1,655	1,813	505	505	0	1,259,577	891,802	124,579	243,196	0
新地町	0	625	4,595	19,902	11,091	11,091	0	1,526,432	0	74	1,526,358	737
飯館村	0	813	5,977	8,333	911	911	0	3,936,598	2,082,569	190,211	1,663,818	496
町村計	0	33,190	244,016	946,840	423,991	279,861	144,130	113,079,033	85,529,363	8,817,925	18,731,745	22,795
合計	0	109,937	808,483	5,107,220	2,101,502	1,791,053	310,449	246,480,713	190,661,108	24,869,617	30,949,988	196,113

第3表 歳入の状況

(単位:千円、%)

市町村名	15分担金及び負担金		16使用料				17手数料					
	うち同級他団体からのもの	(1)授業料	①幼稚園	②その他	(2)保育所使用料	(3)公営住宅使用料	(4)その他	(1)法定受託事務に係るもの	(2)自治事務に係るもの			
福島市	505,766	24,253	1,069,350	0	0	0	92,106	608,686	368,558	477,238	68,881	408,357
会津若松市	207,286	27,690	625,811	0	0	0	22,971	350,049	252,791	137,543	28,758	108,785
郡山市	460,966	37,075	1,703,558	0	0	0	185,939	742,865	774,754	908,099	85,009	823,090
いわき市	384,616	6,427	2,187,827	0	0	0	158,309	1,232,608	796,910	606,697	125,699	480,998
白河市	93,124	53,299	330,741	956	956	0	40,753	168,047	120,985	42,870	18,113	24,757
須賀川市	61,201	5,932	375,291	1,576	1,576	0	37,905	196,337	139,473	49,195	20,710	28,485
喜多方市	96,553	413	192,544	0	0	0	17,868	134,284	40,392	65,273	13,271	52,002
相馬市	89,419	7,492	156,923	0	0	0	0	119,893	37,030	1,599,689	11,811	1,587,878
二本松市	263,887	6,603	240,607	0	0	0	22,287	132,375	85,945	37,006	18,942	18,064
田村市	603,734	595,426	216,062	0	0	0	23,323	146,587	46,152	332,112	14,740	317,372
南相馬市	101,203	86,531	290,434	24	24	0	0	190,964	99,446	114,029	35,846	78,183
伊達市	55,333	266	235,632	717	717	0	10,529	109,116	115,270	41,724	22,502	19,222
本宮市	33,572	11,930	250,303	0	0	0	82,854	89,137	78,312	20,234	8,468	11,766
市計	2,956,660	863,337	7,875,083	3,273	3,273	0	694,844	4,220,948	2,956,018	4,431,709	472,750	3,958,959
桑折町	9,468	0	86,480	0	0	0	26,337	41,309	18,834	8,149	4,282	3,867
国見町	6,882	885	95,347	64	64	0	14,450	60,134	20,699	6,132	3,347	2,785
川俣町	29,534	29,297	66,862	3,466	0	3,466	214	44,138	19,044	11,564	5,672	5,892
大玉村	1,017	16	28,106	20	20	0	441	19,765	7,880	5,642	2,548	3,094
鏡石町	39,547	15,792	79,482	33	33	0	23,055	32,384	24,010	6,916	2,830	4,086
天栄村	13,738	13,140	15,351	0	0	0	0	7,732	7,619	4,023	2,072	1,951
下郷町	3,103	1,408	46,560	0	0	0	3,593	29,342	13,625	4,003	2,210	1,793
檜枝岐村	185	0	52,790	0	0	0	0	10,465	42,325	357	119	238
只見町	1,819	0	34,137	0	0	0	103	31,132	2,902	3,065	1,722	1,343
南会津町	33,997	13,640	66,156	49	49	0	8,342	46,136	11,629	8,797	45	8,752
北塩原村	2,910	0	16,919	0	0	0	0	11,445	5,474	7,107	699	6,408
西会津町	3,896	281	141,207	0	0	0	10	45,171	96,026	8,041	2,685	5,356
磐梯町	985	0	39,252	0	0	0	2,153	25,075	12,024	1,796	1,077	719
猪苗代町	7,872	258	93,106	0	0	0	16,106	57,909	19,091	8,403	4,343	4,060
会津坂下町	123,647	33,460	97,708	1,306	1,306	0	14,952	56,219	25,231	21,129	4,328	16,801
湯川村	11,523	11,386	25,715	1,408	1,408	0	3,908	17,762	2,637	1,663	1,010	653
柳津町	14,515	12,686	48,567	0	0	0	1,885	31,848	14,834	1,911	1,301	610
三島町	763	616	32,848	0	0	0	0	18,040	14,808	1,755	972	783
金山町	949	0	22,196	0	0	0	0	9,221	12,975	1,757	1,281	476
昭和村	324	45	20,899	0	0	0	0	12,114	8,785	991	698	293
会津美里町	10,923	5,973	115,803	0	0	0	50	65,075	50,678	10,196	8,803	1,393
西郷村	34,058	530	101,872	0	0	0	14,106	45,231	42,535	9,477	3,272	6,205
泉崎村	1,190	907	48,192	0	0	0	6,302	13,050	28,840	3,511	1,544	1,967
中島村	4,887	2,071	25,962	85	85	0	0	13,207	12,670	2,699	1,337	1,362
矢吹町	10,716	65	80,927	849	849	0	11,433	44,428	24,217	8,517	4,011	4,506
棚倉町	46,061	691	42,636	0	0	0	0	23,926	18,710	9,378	4,159	5,219
矢祭町	5,634	0	35,413	10	10	0	3,328	16,326	15,749	3,833	3,270	563
塙町	18,533	460	69,618	1,554	1,554	0	9,730	41,017	17,317	5,638	4,709	929
鮫川村	71,347	68,918	25,657	0	0	0	1,991	20,783	2,883	2,326	1,882	444
石川町	31,323	10,605	62,105	0	0	0	14,439	34,227	13,439	8,905	5,412	3,493
玉川村	9,624	2,418	45,392	0	0	0	65	33,940	11,387	3,810	2,083	1,727
平田村	5,445	5,445	30,828	0	0	0	835	26,112	3,881	4,097	2,068	2,029
浅川町	10,340	4,140	42,290	0	0	0	6,302	32,078	3,910	3,313	2,687	626
古殿町	13,268	2,347	32,797	0	0	0	2,776	25,692	4,329	3,685	2,257	1,428
三春町	186,657	146,301	125,175	19	19	0	16,955	65,846	42,355	109,140	4,986	104,154
小野町	21,792	0	63,123	0	0	0	397	45,064	17,662	63,382	4,192	59,190
広野町	3,072	2,763	65,073	16	16	0	7,150	54,247	3,660	4,460	0	4,460
檜葉町	3,421	3,107	96,079	0	0	0	437	76,154	19,488	6,828	4,260	2,568
富岡町	21,185	5,610	108,984	0	0	0	0	54,231	54,753	10,709	6,172	4,537
川内村	5,682	804	45,427	0	0	0	0	38,624	6,803	2,988	2,345	643
大熊町	47,717	0	59,330	0	0	0	0	35,412	23,918	2,863	1,460	1,403
双葉町	7	0	76,563	0	0	0	0	13,462	63,101	5,293	3,405	1,888
浪江町	5,391	0	83,893	0	0	0	0	49,998	33,895	18,316	15,765	2,551
葛尾村	6,592	0	53,808	0	0	0	0	36,104	17,704	1,808	1,295	513
新地町	252	0	107,096	0	0	0	20,164	61,119	25,813	5,262	2,825	2,437
飯館村	4,205	0	46,348	0	0	0	0	25,772	20,576	8,450	4,732	3,718
町村計	885,996	396,065	2,800,079	8,879	5,413	3,466	232,009	1,598,466	960,725	432,085	142,172	289,913
合計	3,842,656	1,259,402	10,675,162	12,152	8,686	3,466	926,853	5,819,414	3,916,743	4,863,794	614,922	4,248,872

第3表 歳入の状況

(単位: 千円、%)

市町村名	18国庫支出金	(1)義務教育費 負担金	(2)生活保護費 負担金	(3)児童保護費 等負担金	(4)障害者自立 支援給付費 等負担金	(5)児童手当等 交付金	(6)普通建設事 業費支出金	(7)災害復旧事 業費支出金	(8)委託金	(8)委託金		(9)社会資本 整備総合 交付金
										うち普通建設 事業	うち災害復旧 事業	
福島市	27,093,887	0	3,714,483	3,852,030	2,731,291	2,273,009	1,287,870	32,736	252,178	0	0	3,331,325
会津若松市	10,941,422	0	1,885,854	2,366,063	1,092,923	1,084,864	416,623	0	24,900	0	0	266,775
郡山市	28,908,899	0	3,717,212	5,023,926	2,789,704	3,127,211	1,334,801	1,591	97,210	0	0	3,132,097
いわき市	31,038,149	0	5,319,033	982,260	3,244,296	2,929,165	1,816,165	149,803	77,066	0	0	1,149,097
白河市	4,618,637	0	535,185	732,080	641,989	555,656	50,428	0	1,181	0	0	462,867
須賀川市	7,111,446	0	704,762	1,335,687	694,273	758,522	160,689	338,309	20,808	0	0	596,515
喜多方市	4,469,964	0	500,407	742,101	436,084	407,690	189,262	145,244	438	0	0	610,829
相馬市	5,354,020	0	177,398	521,994	380,447	322,488	2,134,099	339,803	19,049	0	0	195,900
二本松市	5,225,375	0	439,159	261,075	557,712	451,746	193,814	316,378	1,031	0	0	744,566
田村市	2,993,332	0	188,479	377,286	493,335	281,176	324,154	12,441	14,933	0	0	93,565
南相馬市	13,165,208	0	376,011	704,336	605,829	431,019	246,543	35,365	454,579	0	0	246,254
伊達市	5,769,974	0	348,894	119,996	847,179	467,296	948,927	22,917	2,169	0	0	223,487
本宮市	1,940,820	0	132,590	224,292	272,414	325,237	65,205	2,469	517	0	0	119,523
市計	148,631,133	0	18,039,467	17,243,126	14,787,476	13,415,079	9,168,580	1,397,056	966,059	0	0	11,172,800
桑折町	771,333	0	0	36,745	99,897	93,541	12,080	103,618	1,855	0	0	29,188
国見町	1,065,194	0	0	38,063	92,509	49,356	69,372	433,149	534	0	0	35,638
川俣町	1,425,005	0	0	134,844	141,432	72,527	38,348	6,333	43,314	0	0	118,549
大玉村	607,909	0	0	110,328	73,384	111,973	0	16,364	2,301	0	0	41,843
鏡石町	993,841	0	0	241,079	130,932	141,745	57,847	0	2,714	0	0	92,503
天栄村	361,681	0	0	22,708	57,850	42,781	0	0	2,101	0	0	27,690
下郷町	415,993	0	0	5,563	70,397	28,595	64,337	0	0	0	0	55,906
檜枝岐村	33,461	0	0	0	77	2,290	0	0	639	0	0	3,252
只見町	335,421	0	0	2,680	35,470	21,550	0	0	1,504	0	0	76,387
南会津町	1,365,985	0	0	181,241	139,468	85,471	114,891	0	326	0	0	322,178
北塩原村	364,807	0	0	17,491	24,171	16,176	11,003	159,474	242	0	0	16,934
西会津町	565,526	0	0	0	72,857	34,927	30,239	76,518	1,550	0	0	78,855
磐梯町	280,230	0	0	37,230	18,116	34,074	15,621	7,093	240	0	0	51,413
猪苗代町	968,148	0	0	56,240	119,675	105,411	121,271	68,629	592	0	0	37,007
会津坂下町	996,050	0	0	115,755	136,614	122,955	163,486	0	3,578	0	0	85,201
湯川村	174,217	0	0	17,253	35,873	31,722	2,020	0	209	0	0	0
柳津町	347,867	0	0	10	25,434	26,056	0	105,654	1,387	0	0	37,292
三島町	129,550	0	0	0	22,046	11,703	0	1,210	3,809	0	0	1,265
金山町	247,168	0	0	0	18,090	4,454	27,701	14,087	194	0	0	58,589
昭和村	305,271	0	0	3,663	9,564	5,149	82,290	0	184	0	0	26,589
会津美里町	1,049,209	0	0	0	217,211	154,553	3,317	0	4,201	0	0	136,713
西郷村	1,522,827	0	0	253,075	166,992	243,906	144,146	0	355	0	0	143,782
泉崎村	370,386	0	0	70,211	67,816	62,756	4,253	0	2,304	0	0	21,568
中島村	284,299	0	0	0	53,728	50,657	0	0	181	0	0	25,485
矢吹町	1,229,860	0	0	57,150	181,613	179,284	8,695	0	5,865	0	0	70,688
棚倉町	937,878	0	0	134,343	121,454	129,963	52,863	16,100	4,854	0	0	119,973
矢祭町	346,786	0	0	0	72,933	45,501	23,386	0	1,938	0	0	26,748
塙町	690,804	0	0	0	113,482	66,600	940	0	3,160	0	0	226,086
鮫川村	219,465	0	0	8,102	53,732	22,006	1,105	0	1,824	0	0	32,275
石川町	1,174,765	0	0	86,227	155,715	103,737	32,838	0	4,803	0	0	246,974
玉川村	675,698	0	0	93,391	54,922	63,453	156,059	18,897	2,435	0	0	44,582
平田村	373,971	0	0	6,619	72,685	45,762	2,732	0	272	0	0	35,829
浅川町	514,900	0	0	3,497	75,553	51,631	161,258	0	1,708	0	0	43,574
古殿町	327,960	0	0	6,423	79,220	33,906	10,315	0	1,511	0	0	44,160
三春町	1,085,494	0	0	137,441	186,737	155,245	41,761	12,915	4,703	0	0	45,400
小野町	579,385	0	0	102,302	100,932	72,763	7,062	0	273	0	0	40,529
広野町	507,567	0	0	1,431	62,039	32,164	5,283	0	9,210	0	0	37,180
檜葉町	3,182,656	0	0	15,852	112,082	47,970	463,669	0	181,949	0	29,160	181,048
富岡町	5,255,587	0	0	26,406	139,432	91,452	1,734,179	0	837,326	747,936	89,204	9,287
川内村	507,125	0	0	4,127	36,531	9,769	261,639	0	1,076	0	0	5,018
大熊町	9,853,989	0	0	0	88,339	104,852	5,072,255	0	0	0	0	0
双葉町	1,507,341	0	0	9,730	63,887	43,965	5,740	38,130	621,579	0	0	13,465
浪江町	6,221,151	0	0	35,341	164,271	103,742	725,432	138,041	902,593	417,375	0	5,657
葛尾村	534,236	0	0	2,008	22,797	10,038	127,105	0	174,457	67,639	0	4,601
新地町	869,542	0	0	6,745	60,500	75,158	94,110	294,524	257	0	0	63,139
飯館村	3,401,202	0	0	9,101	62,551	33,695	445,813	161,774	212	0	0	0
町村計	54,978,740	0	0	2,090,415	3,911,010	3,076,984	10,396,461	1,672,510	2,836,319	1,232,950	118,364	2,820,040
合計	203,609,873	0	18,039,467	19,333,541	18,698,486	16,492,063	19,565,041	3,069,566	3,802,378	1,232,950	118,364	13,992,840

第3表 歳入の状況

(単位: 千円、%)

市町村名	18国庫支出金							19国有提供施設等所在市町村助成交付金	20県支出金		
	(10) 特定防衛施設周辺整備調整交付金	(11) 電源立地地域対策交付金	(12) デジタル田園都市国家交付金	(13) 新型コロナウイルス感染症対応地方創生臨時交付金	うち物価高騰対応分	(14) 物価高騰対応重点支援地方創生臨時交付金	(15) 子育て世帯等臨時特別支援事業費補助金			(16) その他新型コロナウイルス感染症対策関係交付金等	(17) その他
福島市	0	0	146,772	2,030,372	1,566,971	2,970,331	0	1,399,010	3,072,480	1,945	10,844,060
会津若松市	0	0	119,731	825,523	0	1,320,944	0	537,670	999,552	0	4,260,493
郡山市	0	0	75,048	5,008,428	3,984,540	450,426	0	1,922,090	2,229,155	3,067	9,674,541
いわき市	0	0	31,236	3,027,756	2,040,291	2,926,800	0	1,789,126	7,596,346	0	10,274,535
白河市	0	0	54,718	382,597	329,632	327,344	766	286,202	587,624	0	3,392,062
須賀川市	0	0	20,093	464,209	461,050	799,741	95,926	261,953	859,959	0	2,675,068
喜多方市	0	0	12,338	382,094	380,753	584,926	0	189,262	269,289	0	2,722,591
相馬市	0	0	374	226,294	224,544	402,174	0	137,253	496,747	0	1,489,931
二本松市	0	0	3,529	412,967	220,248	537,110	0	274,539	1,031,749	0	2,156,552
田村市	0	0	43,214	241,758	0	337,031	0	143,555	442,405	1,288	1,825,520
南相馬市	0	0	42,966	330,920	327,915	587,622	0	343,645	8,760,119	0	4,709,940
伊達市	0	0	152,237	420,493	388,070	488,681	0	474,316	1,253,382	0	2,405,816
本宮市	0	0	7,469	151,212	0	179,811	0	142,393	317,688	0	1,191,316
市計	0	0	709,725	13,904,623	9,924,014	11,912,941	96,692	7,901,014	27,916,495	6,300	57,622,425
桑折町	0	0	0	80,979	79,954	106,893	0	51,111	155,426	0	343,500
国見町	0	0	26,270	106,701	106,701	109,965	0	49,600	54,037	0	408,647
川俣町	0	0	23,346	108,715	108,127	250,508	6,741	59,820	420,528	0	932,150
大玉村	0	0	0	49,821	0	42,105	14,676	37,409	107,705	0	450,260
鏡石町	0	0	750	76,880	76,880	116,558	0	58,221	74,612	0	498,562
天栄村	34,112	0	3,528	46,034	46,034	70,367	3,900	31,339	19,271	7,689	433,935
下郷町	0	0	0	79,024	79,024	57,668	0	18,555	35,948	0	293,333
檜枝岐村	0	0	0	7,833	0	9,705	0	3,045	6,620	0	141,385
只見町	0	0	8,605	48,201	0	76,079	0	33,653	31,292	0	241,496
南会津町	0	0	4,392	177,377	177,377	197,380	0	77,464	65,797	0	619,483
北塩原村	0	0	0	43,495	41,649	38,789	0	19,865	17,167	0	138,230
西会津町	0	0	2,014	77,173	77,173	85,379	0	44,485	61,529	0	606,252
磐梯町	0	0	0	32,399	23,559	36,173	0	20,125	27,746	0	232,073
猪苗代町	0	0	0	104,165	104,126	129,630	0	91,236	134,292	0	469,454
会津坂下町	0	0	0	127,167	126,756	96,024	0	83,702	61,568	0	726,614
湯川村	0	0	0	29,080	29,080	24,514	0	15,135	18,411	0	151,510
柳津町	0	0	2,626	39,336	39,136	46,269	0	22,465	41,338	0	296,826
三島町	0	0	6,675	27,678	27,678	46,986	0	8,178	0	0	231,191
金山町	0	0	16,115	30,983	30,983	44,607	0	10,964	21,384	0	184,067
昭和村	0	0	96,484	23,013	13,880	31,498	0	13,558	13,279	0	137,038
会津美里町	0	0	9,843	146,403	145,277	218,628	0	87,220	71,120	0	1,010,120
西郷村	0	0	0	103,423	102,173	183,177	0	91,746	192,225	8,203	2,227,191
泉崎村	0	0	0	43,620	43,620	38,410	0	33,778	25,670	0	270,644
中島村	0	0	0	38,668	38,668	38,560	3,750	26,454	46,816	0	137,815
矢吹町	0	0	45,390	47,680	47,680	115,515	63,610	81,517	372,853	0	680,669
棚倉町	0	0	0	93,696	93,696	146,771	0	40,613	77,248	0	568,547
矢祭町	0	0	0	50,680	50,680	67,937	2,754	0	54,909	0	262,505
塙町	0	0	7,000	78,353	0	100,058	0	0	95,125	0	486,400
鮫川村	0	0	4,524	32,199	32,199	34,840	0	14,500	14,358	0	272,392
石川町	0	0	59,180	109,516	109,516	180,959	0	89,956	104,860	0	557,380
玉川村	0	0	0	49,185	0	69,365	0	67,970	55,439	0	331,346
平田村	0	0	0	57,095	0	88,149	1,160	36,038	27,630	0	336,842
浅川町	0	0	0	49,004	47,489	72,455	0	28,452	27,768	0	214,531
古殿町	0	0	975	49,098	35,077	58,844	0	21,752	21,756	0	273,128
三春町	0	0	28,173	112,416	112,292	194,305	0	56,975	109,423	0	750,308
小野町	0	0	0	78,857	78,295	98,549	0	36,870	41,248	0	504,806
広野町	0	0	0	25,463	25,463	39,867	0	25,824	269,106	0	609,293
檜葉町	0	96,075	0	48,149	34,776	74,982	0	29,465	1,931,415	0	1,108,123
富岡町	0	104,451	0	74,860	74,860	133,120	0	56,612	2,048,462	0	1,044,823
川内村	0	0	0	36,538	36,538	36,010	2,328	14,463	99,626	10,833	782,939
大熊町	0	0	0	76,124	0	165,149	25,600	47,511	4,274,159	0	2,783,058
双葉町	0	0	0	51,882	51,882	142,396	0	40,659	475,908	0	1,315,681
浪江町	0	0	0	129,153	0	205,895	0	63,045	3,747,981	0	1,450,364
葛尾村	0	0	0	15,277	15,277	12,178	0	8,314	157,461	0	1,622,922
新地町	0	0	11,363	66,174	37,665	76,569	4,707	0	116,296	0	501,380
飯館村	0	0	0	63,090	61,998	62,969	0	25,090	2,536,907	0	1,657,026
町村計	34,112	200,526	357,253	3,042,657	2,463,238	4,272,754	129,226	1,774,754	18,363,719	26,725	29,296,239
合計	34,112	200,526	1,066,978	16,947,280	12,387,252	16,185,695	225,918	9,675,768	46,280,214	33,025	86,918,664

第3表 歳入の状況

(単位:千円、%)

市町村名	20県支出金										
	(1)国庫財源を伴うもの	①児童保護費等負担金	②障害者自立支援給付費等負担金	③児童手当等交付金	④普通建設事業費支出金	⑤災害復旧事業費支出金	⑥委託金	うち		⑦電源立地地域対策交付金	⑧石油貯蔵施設立地対策等交付金
								普通建設事業	災害復旧事業		
福島市	6,774,363	2,096,950	1,365,646	499,183	1,128,491	0	34,213	0	0	16,481	0
会津若松市	2,850,663	1,243,476	550,730	238,540	67,569	0	18,796	0	0	24,317	0
郡山市	6,114,841	2,518,667	1,389,882	683,850	208,053	215,674	50,751	0	0	4,786	0
いわき市	7,183,462	488,666	1,638,036	642,884	320,649	39,207	45,359	0	0	17,022	58,681
白河市	2,698,163	358,633	320,995	123,101	1,299,175	1,781	4,265	0	0	0	0
須賀川市	1,788,502	638,378	331,520	167,460	43,737	0	9,195	0	0	0	0
喜多方市	2,180,051	331,373	218,042	90,518	12,035	713,811	40,031	0	0	41,595	0
相馬市	1,093,967	235,467	190,149	72,381	36,116	78,786	16,332	0	0	0	0
二本松市	1,444,025	396,569	278,856	97,850	162,905	0	6,324	0	0	10,000	0
田村市	1,354,860	183,141	241,342	63,744	588,808	0	12,288	0	0	4,785	1,862
南相馬市	4,107,642	366,943	297,970	95,188	186,300	345,247	4,440	0	0	4,785	0
伊達市	1,677,793	369,193	423,590	104,973	280,349	1,490	24,204	0	0	0	0
本宮市	823,377	49,568	136,193	71,621	0	35,754	12,772	0	0	0	0
市計	40,091,709	9,277,024	7,382,951	2,951,293	4,334,187	1,431,750	278,970	0	0	123,771	60,543
桑折町	188,571	18,123	49,778	20,708	12,914	0	2,626	0	0	0	0
国見町	299,488	22,270	46,330	11,244	46,619	0	2,696	0	0	0	0
川俣町	803,598	54,799	89,025	16,510	252,351	0	2,401	0	0	0	0
大玉村	334,659	44,511	36,862	24,164	85,175	0	3,925	0	0	0	0
鏡石町	333,967	112,508	64,863	31,273	28,170	0	2,891	0	0	0	0
天栄村	338,187	11,650	28,925	9,437	155,257	0	235	0	0	0	0
下郷町	215,186	2,358	3,885	6,743	23,730	0	1,738	0	0	12,836	0
檜枝岐村	107,074	0	39	515	59,191	0	169	0	0	28,126	0
只見町	150,603	751	17,710	4,819	0	0	1,625	0	0	56,626	0
南会津町	339,951	82,159	69,734	19,672	18,386	0	859	0	0	0	0
北塩原村	85,753	7,905	11,883	3,722	0	11,927	287	0	0	5,392	0
西会津町	494,366	0	36,081	7,952	80,911	205,403	797	0	0	31,590	0
磐梯町	187,826	13,816	15,117	7,848	26,758	0	750	0	0	14,563	0
猪苗代町	327,426	30,560	59,838	24,149	18,952	0	2,284	0	0	11,351	0
会津坂下町	493,517	56,276	68,307	27,505	83,142	23,787	5,355	0	0	18,706	0
湯川村	103,538	9,200	17,936	7,047	1,408	0	477	0	0	0	0
柳津町	220,360	5	12,717	5,749	101,137	6,907	211	0	0	18,547	0
三島町	208,137	0	10,936	1,385	122,123	0	201	0	0	25,545	0
金山町	101,351	0	9,045	986	7,563	0	1,381	0	0	48,690	0
昭和村	80,105	1,747	4,782	1,110	0	0	273	0	0	0	0
会津美里町	650,643	177,635	108,605	34,794	46,196	7,170	45,321	41,290	0	4,785	0
西郷村	2,007,276	104,884	83,375	52,902	270,386	0	11,433	8,026	0	4,785	0
泉崎村	212,068	26,729	33,908	14,095	3,347	0	386	0	0	0	0
中島村	79,446	174	27,304	11,364	0	0	1,844	0	0	0	0
矢吹町	532,730	151,372	90,625	39,483	0	0	34,955	0	0	0	0
棚倉町	413,042	54,717	60,727	29,151	159,770	0	4,088	0	0	0	0
矢祭町	202,782	0	31,695	0	82,000	0	287	0	0	0	0
塙町	380,537	0	56,741	15,105	59,200	0	6,005	0	0	4,785	0
鮫川村	203,448	5,035	26,866	4,983	72,853	0	447	0	0	0	1,862
石川町	369,443	38,912	4,488	31,338	59,644	0	2,114	0	0	0	0
玉川村	231,705	42,271	27,356	14,113	86,867	0	596	0	0	0	0
平田村	266,076	4,211	36,342	10,404	145,395	0	785	0	0	0	1,760
浅川町	115,413	91	37,995	11,655	11,005	0	504	0	0	0	0
古殿町	203,613	4,323	39,610	7,681	0	0	79,213	79,009	0	4,785	1,862
三春町	563,297	65,422	93,465	34,602	111,687	0	4,759	0	0	0	0
小野町	441,247	49,845	50,466	16,733	182,021	0	2,940	0	0	0	1,862
広野町	381,530	611	30,940	7,028	296,755	0	150	0	0	0	1,862
檜葉町	377,683	9,238	55,768	10,759	138,842	0	222	0	0	4,950	1,862
富岡町	697,690	13,203	69,716	20,737	328,634	0	321	0	0	3,268	0
川内村	722,877	2,780	18,265	2,388	333,648	241,818	2,123	0	0	4,785	1,862
大熊町	2,417,977	22,760	44,170	24,024	0	0	0	0	0	2,075,000	0
双葉町	1,235,017	6,148	31,692	10,023	0	0	5,189	0	0	982,000	0
浪江町	1,100,411	1,146	81,945	23,521	183,202	0	133	0	0	4,785	0
葛尾村	1,552,488	1,004	11,292	2,256	1,408,480	0	122	0	0	4,785	0
新地町	342,113	5,526	30,250	16,935	19,662	181,959	3,374	0	0	0	0
飯館村	1,565,480	5,847	31,171	7,854	828,152	0	2,324	0	0	4,785	0
町村計	22,679,695	1,262,522	1,868,570	686,466	5,951,533	678,971	240,816	128,325	0	3,375,470	12,932
合計	62,771,404	10,539,546	9,251,521	3,637,759	10,285,720	2,110,721	519,786	128,325	0	3,499,241	73,475

第3表 歳入の状況

(単位:千円、%)

市町村名	20県支出金						21財産収入						22寄附金
	(1)国庫財源を伴うもの		(2)県費のみのもの	うち普通建設事業費支出金	うち災害復旧事業費支出金	うち新型コロナウイルス対策に係るもの	(1)財産運用収入	(2)財産売却収入		うち土地建物	うち立木竹		
	⑨新型コロナウイルス対策に係るもの	⑩その他											
福島市	19,879	1,613,520	4,069,697	953,358	0	2,090	343,333	71,891	271,442	232,480	0	1,853,203	
会津若松市	180	707,055	1,409,830	3,338	0	200	87,787	73,998	13,789	796	4,657	371,924	
郡山市	33,308	1,009,870	3,559,700	260,577	0	57,545	2,652,591	57,750	2,594,841	2,589,976	68	243,808	
いわき市	0	3,932,958	3,091,073	62,105	0	0	439,425	155,925	283,500	116,647	343	1,033,651	
白河市	3,083	587,130	693,899	89	0	74	53,154	39,823	13,331	9,950	2,750	913,870	
須賀川市	2,230	595,982	886,566	10,376	0	0	66,779	32,915	33,864	33,864	0	108,350	
喜多方市	0	732,646	542,540	4,553	0	0	38,022	29,044	8,978	5,105	0	124,464	
相馬市	1,256	463,480	395,964	4,543	0	0	880,486	35,269	845,217	844,346	0	23,345	
二本松市	224	491,297	712,527	2,300	0	0	69,910	51,310	18,600	8,477	0	162,872	
田村市	0	258,890	470,660	14,241	0	0	71,083	51,926	19,157	9,073	0	150,798	
南相馬市	0	2,806,769	602,298	3,522	0	0	186,221	144,050	42,171	0	0	211,457	
伊達市	5,339	468,655	728,023	8,291	0	0	9,944	9,238	706	706	0	397,373	
本宮市	4,732	512,737	367,939	3,727	0	0	60,600	17,917	42,683	39,615	0	752,585	
市計	70,231	14,180,989	17,530,716	1,331,020	0	59,909	4,959,335	771,056	4,188,279	3,891,035	7,818	6,347,700	
桑折町	0	84,422	154,929	1,105	0	0	17,095	14,447	2,648	396	0	218,155	
国見町	0	170,329	109,159	3,313	570	0	6,451	3,727	2,724	2,580	0	243,566	
川俣町	0	388,512	128,552	0	0	0	18,959	17,786	1,173	1,173	0	49,483	
大玉村	0	140,022	115,601	3,177	0	0	16,847	12,294	4,553	4,481	0	44,275	
鏡石町	148	94,114	164,595	39	0	0	44,441	3,534	40,907	40,464	0	28,541	
天栄村	193	132,490	95,748	9,437	0	0	22,895	1,595	21,300	17,000	0	100,079	
下郷町	0	163,896	78,147	1,102	0	0	4,482	3,842	640	0	0	4,535	
檜枝岐村	6	19,028	34,311	0	0	0	56,593	14,838	41,755	0	0	9,955	
只見町	0	69,072	90,893	2,448	0	0	19,165	16,740	2,425	441	825	42,404	
南会津町	2,250	146,891	279,532	22,464	3,520	0	40,411	27,412	12,999	3,783	8,662	64,016	
北塩原村	0	44,637	52,477	0	0	0	8,544	4,383	4,161	3,560	0	108,879	
西会津町	0	131,632	111,886	0	0	0	21,267	13,269	7,998	0	0	248,280	
磐梯町	0	108,974	44,247	1,540	0	0	5,431	3,037	2,394	0	1,332	631,395	
猪苗代町	0	180,292	142,028	2,875	0	0	49,519	37,668	11,851	0	0	118,593	
会津坂下町	0	210,439	233,097	4,725	0	0	16,727	9,336	7,391	3,082	0	534,307	
湯川村	0	67,470	47,972	0	0	0	3,481	3,480	1	1	0	109,233	
柳津町	0	75,087	76,466	733	0	0	13,884	6,508	7,376	0	7,376	33,133	
三島町	0	47,947	23,054	0	0	0	6,992	5,975	1,017	0	0	14,046	
金山町	0	33,686	82,716	3,350	0	0	11,657	7,357	4,300	0	154	19,767	
昭和村	0	72,193	56,933	29,528	0	0	1,528	1,468	60	0	0	6,485	
会津美里町	792	225,345	359,477	8,906	0	0	19,128	5,860	13,268	11,281	0	35,465	
西郷村	0	1,479,511	219,915	193	0	0	40,956	29,162	11,794	10,465	1,013	68,357	
泉崎村	193	133,410	58,576	39	0	0	8,916	8,223	693	447	81	9,362	
中島村	0	38,760	58,369	1,217	0	731	4,090	3,576	514	205	0	5,013	
矢吹町	0	216,295	147,939	281	0	0	6,562	4,742	1,820	1,820	0	50,759	
棚倉町	0	104,589	155,505	4,087	190	0	30,018	6,131	23,887	20,065	0	481,311	
矢祭町	0	88,800	59,723	3,661	0	0	9,687	9,687	0	0	0	12,882	
塙町	0	238,701	105,863	1,496	0	0	23,861	19,459	4,402	1,256	1,899	6,263	
鮫川村	247	91,155	68,944	138	0	0	22,001	5,543	16,458	0	0	19,753	
石川町	0	232,947	187,937	3,210	0	0	9,759	9,332	427	163	214	21,510	
玉川村	0	60,502	99,641	0	0	0	6,925	6,245	680	148	532	40,907	
平田村	0	67,179	70,766	346	0	0	17,218	17,218	0	0	0	1,129	
浅川町	0	54,163	99,118	13,947	0	0	3,529	1,360	2,169	176	0	4,974	
古殿町	0	66,139	69,515	617	0	0	17,721	14,651	3,070	0	2,800	5,608	
三春町	247	253,115	187,011	314	0	0	93,048	21,711	71,337	71,025	0	50,877	
小野町	0	137,380	63,559	1,255	0	0	10,260	8,839	1,421	305	0	19,790	
広野町	13	44,171	227,763	168	0	0	14,114	14,114	0	0	0	25,532	
檜葉町	0	156,042	730,440	0	0	0	133,954	38,758	95,196	95,196	0	70,428	
富岡町	148	261,663	347,133	178	0	0	71,505	65,445	6,060	5,862	0	53,495	
川内村	0	115,208	60,062	463	0	0	148,999	75,861	73,138	7,889	64,900	15,121	
大熊町	0	252,023	365,081	375	0	0	182,118	72,582	109,536	107,963	0	17,408	
双葉町	0	199,965	80,664	0	0	0	55,102	51,927	3,175	3,175	0	62,893	
浪江町	417	805,262	349,953	23,882	0	0	99,648	56,519	43,129	41,766	0	59,313	
葛尾村	0	124,549	70,434	8,769	0	0	16,457	11,697	4,760	0	4,447	55,487	
新地町	148	84,259	159,267	30,511	10,766	0	22,747	17,411	5,336	5,324	0	13,378	
飯館村	0	685,347	91,546	5,694	0	0	82,791	76,995	5,796	1,568	0	22,853	
町村計	4,802	8,597,613	6,616,544	195,583	15,046	731	1,537,483	861,744	675,739	463,060	94,235	3,858,995	
合計	75,033	22,778,602	24,147,260	1,526,603	15,046	60,640	6,496,818	1,632,800	4,864,018	4,354,095	102,053	10,206,695	

第3表 歳入の状況

(単位: 千円、%)

市町村名	22寄附金		23繰入金	24繰越金			25諸収入					
	うちふるさと納税	うち地方創生応援税制に係る寄附金		(1)純繰越金	(2)繰越事業費等充当財源繰越額	(1)延滞金加算金及び過料	(2)預金利息	(3)公営企業貸付金元利収入	(4)貸付金元利収入	(5)受託事業収入		
福島市	1,469,545	7,100	4,353,693	10,061,693	6,572,798	3,488,895	2,993,320	55,679	487	0	1,275,193	3,310
会津若松市	338,224	33,700	1,302,364	3,580,561	3,322,834	257,727	1,307,399	14,396	358	0	590,534	0
郡山市	147,060	21,200	6,059,533	7,367,554	6,653,326	714,228	6,263,436	87,162	2,184	0	4,067,763	2,572
いわき市	917,997	93,530	16,691,833	6,985,712	6,212,948	772,764	6,035,396	43,658	865	0	2,145,170	1,244
白河市	545,524	4,100	2,167,566	1,670,683	1,465,093	205,590	385,093	4,613	6	0	199,256	0
須賀川市	100,608	0	868,912	1,233,375	1,141,849	91,526	695,544	1,857	0	0	321,606	12,445
喜多方市	115,515	100	1,675,433	796,503	699,765	96,738	448,375	4,392	94	0	219,199	0
相馬市	15,235	8,100	235,918	1,901,648	294,818	1,606,830	328,061	11,921	30	0	131,871	0
二本松市	159,032	0	1,415,569	2,282,821	1,688,890	593,931	967,541	10,960	45	0	600,986	0
田村市	146,858	0	3,981,831	1,904,815	597,803	1,307,012	858,108	4,300	29	0	49,006	0
南相馬市	186,939	1,500	8,053,407	6,367,079	2,039,999	4,327,080	1,228,819	20,336	74	0	414,035	9,572
伊達市	386,073	5,150	3,507,903	2,821,781	2,495,190	326,591	695,938	5,488	34	0	166,398	22,538
本宮市	745,881	2,000	1,829,134	920,102	619,952	300,150	221,586	8,477	21	0	77,736	0
市計	5,274,491	176,480	52,143,096	47,894,327	33,805,265	14,089,062	22,428,616	273,239	4,227	0	10,258,753	51,681
桑折町	213,200	4,150	170,011	220,906	213,861	7,045	196,838	6,653	0	0	33,173	0
国見町	242,872	150	173,748	1,228,436	641,843	586,593	100,249	203	191	0	21,676	7,872
川俣町	35,892	2,150	1,601,655	600,875	263,426	337,449	579,350	1,866	0	0	107,082	0
大玉村	42,458	0	176,838	478,604	471,888	6,716	71,852	618	28	0	10,192	6,881
鏡石町	28,301	0	841,505	310,622	141,371	169,251	190,025	763	5	0	45,513	0
天栄村	100,029	0	369,559	283,257	200,677	82,580	28,634	102	9	0	3,492	0
下郷町	4,305	0	330,883	189,787	181,363	8,424	56,937	0	7	0	25,000	0
檜枝岐村	6,362	0	246,830	45,653	45,083	570	85,285	0	2	0	0	0
只見町	27,241	0	162,099	105,021	44,124	60,897	100,173	0	17	0	62,548	0
南会津町	60,027	0	380,152	459,550	438,399	21,151	190,180	602	17	0	20,131	4,811
北塩原村	107,979	900	10,140	200,223	159,440	40,783	67,372	2,463	1	0	10,000	9,616
西会津町	242,041	3,000	513,290	608,803	281,717	327,086	78,173	107	11	0	26,706	0
磐梯町	624,071	5,000	512,749	176,123	149,682	26,441	47,866	5	1	0	2,600	0
猪苗代町	110,536	1,000	480,868	327,737	308,853	18,884	214,408	10,065	34	0	125,500	0
会津坂下町	515,680	3,000	274,263	505,474	464,534	40,940	152,218	1,383	12	0	26,000	48,544
湯川村	105,603	0	240,667	110,428	92,871	17,557	48,284	1,223	6	0	4,000	50
柳津町	25,268	0	92,296	163,965	119,665	44,300	87,777	42	8	0	23,066	0
三島町	6,605	0	368,723	105,023	104,296	727	83,933	0	2	0	0	0
金山町	15,322	0	200,906	107,524	105,220	2,304	73,639	301	5	0	19,256	2,131
昭和村	2,405	0	216,946	89,509	61,640	27,869	26,335	37	0	0	120	1,244
会津美里町	31,670	0	914,559	600,054	553,446	46,608	206,271	1,894	14	0	1,642	0
西郷村	31,956	7,700	625,361	626,798	555,443	71,355	350,009	7,628	11	0	197,079	74,522
泉崎村	6,021	0	22,143	351,959	301,081	50,878	72,391	4,013	0	0	3,000	0
中島村	2,832	0	315,904	189,770	106,724	83,046	50,413	1,517	1	0	3,000	0
矢吹町	10,259	33,518	552,083	151,699	109,286	42,413	84,811	4,242	4	0	17,075	0
棚倉町	466,919	0	347,672	172,901	92,998	79,903	213,246	1,483	0	0	38,500	10,002
矢祭町	0	1,000	438,243	433,361	368,868	64,493	59,246	1,820	0	0	15,100	100
塙町	3,513	0	513,671	229,299	198,028	31,271	74,402	2,058	8	0	0	1,376
鮫川村	8,650	1,003	256,484	279,541	263,738	15,803	45,358	41	6	0	9,500	50
石川町	18,421	1,000	364,795	573,833	490,736	83,097	168,393	2,439	51	0	101,558	6,374
玉川村	17,089	100	380,687	513,093	334,907	178,186	66,023	641	2	0	6,211	0
平田村	469	0	11,510	325,678	287,117	38,561	32,671	186	9	0	0	5,783
浅川町	0	0	470,065	164,169	144,541	19,628	69,870	288	0	0	20,136	320
古殿町	5,099	0	255,993	135,050	125,981	9,069	39,554	647	0	0	0	0
三春町	24,596	25,099	794,085	592,303	466,172	126,131	173,998	1,328	1	0	29,537	0
小野町	15,285	0	360,686	314,669	275,809	38,860	126,966	183	64	1,499	6,486	0
広野町	2,975	16,500	113,432	243,890	195,141	48,749	70,058	534	15	0	18,496	0
檜葉町	7,189	44,800	2,810,059	570,652	211,913	358,739	311,422	590	0	0	30,229	12,624
富岡町	6,637	0	3,057,798	1,153,773	495,940	657,833	3,561,057	917	33	0	80,043	0
川内村	10,621	0	252,341	483,813	339,992	143,821	421,511	190	0	0	0	3,357
大熊町	8,635	0	16,858,569	8,727,112	477,567	8,249,545	2,095,723	25	1	0	115,000	0
双葉町	3,600	0	6,304,562	2,020,615	1,447,547	573,068	583,130	150	0	0	20,000	0
浪江町	26,583	11,000	10,500,340	1,385,434	820,898	564,536	415,013	14	0	0	17,880	385
葛尾村	51,836	0	1,329,874	353,264	140,329	212,935	58,541	0	0	0	3,100	200
新地町	10,188	1,000	36,996	1,244,517	640,975	603,542	279,112	396	8	0	148,722	0
飯館村	9,693	0	5,836,217	859,861	459,898	399,963	1,929,348	269	15	0	5,427	0
町村計	3,296,933	162,070	61,088,257	29,014,628	14,395,028	14,619,600	14,038,065	59,926	599	1,499	1,453,776	196,242
合計	8,571,424	338,550	113,231,353	76,908,955	48,200,293	28,708,662	36,466,681	333,165	4,826	1,499	11,712,529	247,923

第3表 歳入の状況

(単位: 千円、%)

市町村名	25歳収入						26地方債				
	(5)受託事業収入		(6)収益事業収入	(7)雑入	①一部事務組合 配分金	②新エネルギー・ 産業技術総合 開発機構から のもの	③その他	うち県貸付金	うち減収補てん 債特例分	うち臨時財政対 策債	
	①同級他団体か らのもの	②民間からのも の									
福島市	1,620	1,690	0	1,658,651	0	0	1,658,651	8,358,900	64,100	0	1,500,000
会津若松市	0	0	0	702,111	0	0	702,111	1,437,200	132,900	0	249,400
郡山市	0	2,572	0	2,103,755	0	0	2,103,755	9,689,300	0	0	1,688,100
いわき市	0	1,244	390,000	3,454,459	0	0	3,454,459	9,213,739	42,160	0	1,364,879
白河市	0	0	0	181,218	0	0	181,218	2,272,700	754,100	0	156,700
須賀川市	12,445	0	0	359,636	0	0	359,636	2,783,900	235,200	0	159,800
喜多方市	0	0	0	224,690	0	0	224,690	2,026,749	95,500	0	81,749
相馬市	0	0	0	184,239	0	0	184,239	767,000	0	0	109,800
二本松市	0	0	0	355,550	22,329	0	333,221	2,233,241	0	0	108,841
田村市	0	0	0	804,773	0	0	804,773	2,184,866	0	0	72,366
南相馬市	7,502	2,070	0	784,802	0	0	784,802	2,734,159	0	0	172,059
伊達市	0	22,538	0	501,480	0	0	501,480	3,286,300	0	0	97,200
本宮市	0	0	0	135,352	0	0	135,352	1,828,600	87,000	0	41,400
市計	21,567	30,114	390,000	11,450,716	22,329	0	11,428,387	48,816,654	1,410,960	0	5,802,294
桑折町	0	0	0	157,012	0	0	157,012	55,700	0	0	9,200
国見町	7,872	0	0	70,307	0	0	70,307	340,827	0	0	18,627
川俣町	0	0	0	470,402	0	0	470,402	830,806	0	0	24,506
大玉村	6,831	50	0	54,133	5,475	0	48,658	98,800	0	0	17,600
鏡石町	0	0	0	143,744	0	0	143,744	989,916	0	0	32,516
天栄村	0	0	0	25,031	0	0	25,031	405,718	0	0	14,718
下郷町	0	0	0	31,930	0	0	31,930	365,266	0	0	3,966
檜枝岐村	0	0	0	85,283	0	0	85,283	206,093	0	0	6,193
只見町	0	0	0	37,608	0	0	37,608	631,500	0	0	16,900
南会津町	2,906	1,905	0	164,619	20,278	0	144,341	1,416,850	0	0	34,050
北塩原村	9,279	337	0	45,292	0	0	45,292	257,300	0	0	1,300
西会津町	0	0	0	51,349	0	0	51,349	503,200	0	0	14,800
磐梯町	0	0	0	45,260	0	0	45,260	288,604	0	0	11,204
猪苗代町	0	0	0	78,809	0	0	78,809	915,380	0	0	32,280
会津坂下町	48,544	0	0	76,279	0	0	76,279	285,359	0	0	28,659
湯川村	0	50	0	43,005	0	0	43,005	67,701	0	0	8,201
柳津町	0	0	0	64,661	0	0	64,661	339,700	0	0	10,300
三島町	0	0	0	83,931	0	0	83,931	384,992	0	0	5,392
金山町	0	2,131	0	51,946	0	0	51,946	302,804	0	0	9,304
昭和村	78	1,166	0	24,934	0	0	24,934	206,296	0	0	5,096
会津美里町	0	0	0	202,721	0	0	202,721	1,223,100	0	0	30,000
西郷村	74,322	200	0	70,769	0	0	70,769	1,105,100	0	0	0
泉崎村	0	0	0	65,378	0	0	65,378	42,446	0	0	23,346
中島村	0	0	0	45,895	0	0	45,895	613,219	0	0	10,519
矢吹町	0	0	0	63,490	0	0	63,490	425,838	0	0	40,838
棚倉町	10,002	0	0	163,261	0	0	163,261	590,644	0	0	33,044
矢祭町	100	0	0	42,226	0	0	42,226	251,766	0	0	15,166
塙町	469	907	0	70,960	0	0	70,960	1,043,900	0	0	0
鮫川村	0	50	0	35,761	0	0	35,761	143,500	0	0	7,700
石川町	6,374	0	0	57,971	0	0	57,971	1,213,071	0	0	29,071
玉川村	0	0	0	59,169	0	0	59,169	459,540	0	0	15,040
平田村	5,733	50	0	26,693	0	0	26,693	209,653	0	0	14,253
浅川町	0	320	0	49,126	1,212	0	47,914	413,415	58,000	0	13,415
古殿町	0	0	0	38,907	0	0	38,907	280,010	0	0	12,910
三春町	0	0	0	143,132	0	0	143,132	1,230,100	0	0	34,300
小野町	0	0	0	118,734	0	0	118,734	305,054	0	0	19,454
広野町	0	0	0	51,013	0	0	51,013	0	0	0	0
檜葉町	0	12,624	0	267,979	0	0	267,979	0	0	0	0
富岡町	0	0	0	3,480,064	0	0	3,480,064	0	0	0	0
川内村	0	3,357	0	417,964	0	0	417,964	328,567	0	0	10,467
大熊町	0	0	0	1,980,697	0	0	1,980,697	0	0	0	0
双葉町	0	0	0	562,980	0	0	562,980	0	0	0	0
浪江町	385	0	0	396,734	0	0	396,734	58,900	0	0	0
葛尾村	0	200	0	55,241	1,056	0	54,185	160,200	0	0	0
新地町	0	0	0	129,986	0	0	129,986	145,300	0	0	0
飯館村	0	0	0	1,923,637	0	0	1,923,637	108,802	0	0	14,602
町村計	172,895	23,347	0	12,326,023	28,021	0	12,298,002	19,244,937	58,000	0	628,937
合計	194,462	53,461	390,000	23,776,739	50,350	0	23,726,389	68,061,591	1,468,960	0	6,431,231

第4表 地方税の構成比及び自主財源等

(単位:千円、%)

市町村名	歳入合計	地方税		地方交付税 + 臨時財政対策債		自主財源		依存財源	
		構成比	構成比	構成比	構成比	構成比	構成比	構成比	
福島市	133,240,654	40,644,945	30.5	16,023,956	12.0	62,302,541	46.8	70,938,113	53.2
会津若松市	55,637,258	15,900,167	28.6	11,457,253	20.6	23,520,842	42.3	32,116,416	57.7
郡山市	150,377,955	52,259,347	34.8	13,885,888	9.2	77,918,892	51.8	72,459,063	48.2
いわき市	169,917,761	51,853,520	30.5	22,610,051	13.3	86,218,677	50.7	83,699,084	49.3
白河市	35,575,688	9,732,354	27.4	7,717,595	21.7	15,389,455	43.3	20,186,233	56.7
須賀川市	37,229,765	9,856,901	26.5	8,658,230	23.3	13,315,548	35.8	23,914,217	64.2
喜多方市	29,671,703	5,003,587	16.9	10,442,132	35.2	8,440,754	28.4	21,230,949	71.6
相馬市	24,590,055	5,341,171	21.7	5,205,225	21.2	10,556,660	42.9	14,033,395	57.1
二本松市	33,054,578	6,891,986	20.9	9,052,321	27.4	12,332,199	37.3	20,722,379	62.7
田村市	29,968,246	3,954,560	13.2	9,599,614	32.0	12,073,103	40.3	17,895,143	59.7
南相馬市	60,180,034	9,921,321	16.5	11,077,349	18.4	26,473,970	44.0	33,706,064	56.0
伊達市	37,593,051	6,025,693	16.0	10,335,033	27.5	13,791,321	36.7	23,801,730	63.3
本宮市	18,374,366	5,020,573	27.3	3,139,327	17.1	9,108,689	49.6	9,265,677	50.4
市計	815,411,114	222,406,125	27.3	139,203,974	17.1	371,442,651	45.6	443,968,463	54.4
桑折町	6,381,871	1,400,579	21.9	2,464,806	38.6	2,327,681	36.5	4,054,190	63.5
国見町	7,735,330	997,808	12.9	2,766,474	35.8	2,858,619	37.0	4,876,711	63.0
川俣町	11,052,717	1,234,931	11.2	3,231,237	29.2	4,193,213	37.9	6,859,504	62.1
大玉村	5,350,207	1,018,117	19.0	2,016,929	37.7	1,841,298	34.4	3,508,909	65.6
鏡石町	7,779,184	1,735,429	22.3	1,583,154	20.4	3,276,508	42.1	4,502,676	57.9
天栄村	5,096,529	771,317	15.1	2,028,793	39.8	1,608,853	31.6	3,487,676	68.4
下郷町	5,181,207	982,820	19.0	2,224,863	42.9	1,623,110	31.3	3,558,097	68.7
檜枝岐村	2,187,530	413,485	18.9	874,740	40.0	911,133	41.7	1,276,397	58.3
只見町	5,974,056	855,670	14.3	3,257,823	54.5	1,323,553	22.2	4,650,503	77.8
南会津町	13,569,642	1,642,059	12.1	6,641,497	48.9	2,885,318	21.3	10,684,324	78.7
北塩原村	3,618,221	521,945	14.4	1,800,204	49.8	944,039	26.1	2,674,182	73.9
西会津町	7,498,046	603,420	8.0	3,336,681	44.5	2,226,377	29.7	5,271,669	70.3
磐梯町	5,023,330	725,183	14.4	1,932,846	38.5	2,140,780	42.6	2,882,550	57.4
猪苗代町	9,827,529	1,937,060	19.7	3,748,338	38.1	3,237,566	32.9	6,589,963	67.1
会津坂下町	9,283,880	1,727,875	18.6	3,303,228	35.6	3,453,348	37.2	5,830,532	62.8
湯川村	2,919,149	345,664	11.8	1,520,106	52.1	896,658	30.7	2,022,491	69.3
柳津町	4,298,847	420,642	9.8	2,285,901	53.2	876,690	20.4	3,422,157	79.6
三島町	3,015,215	171,236	5.7	1,424,670	47.2	785,319	26.0	2,229,896	74.0
金山町	3,630,672	620,105	17.1	1,754,847	48.3	1,058,500	29.2	2,572,172	70.8
昭和村	2,642,536	97,074	3.7	1,468,494	55.6	460,091	17.4	2,182,445	82.6
会津美里町	12,929,196	1,688,772	13.1	5,418,969	41.9	3,601,171	27.9	9,328,025	72.1
西郷村	14,229,485	6,341,625	44.6	252,503	1.8	8,198,513	57.6	6,030,972	42.4
泉崎村	3,965,486	1,292,904	32.6	1,233,686	31.1	1,810,568	45.7	2,154,918	54.3
中島村	3,854,992	557,134	14.5	1,496,490	38.8	1,155,872	30.0	2,699,120	70.0
矢吹町	8,537,910	2,544,516	29.8	2,031,782	23.8	3,490,590	40.9	5,047,320	59.1
棚倉町	8,146,803	2,029,361	24.9	2,196,850	27.0	3,372,584	41.4	4,774,219	58.6
矢祭町	4,980,346	1,042,751	20.9	1,874,316	37.6	2,041,050	41.0	2,939,296	59.0
埴町	7,377,461	945,463	12.8	2,915,063	39.5	1,886,748	25.6	5,490,713	74.4
鮫川村	3,652,225	282,938	7.7	1,870,214	51.2	1,005,405	27.5	2,646,820	72.5
石川町	9,468,683	1,797,940	19.0	2,959,692	31.3	3,038,563	32.1	6,430,120	67.9
玉川村	5,346,671	744,589	13.9	1,828,746	34.2	1,811,050	33.9	3,535,621	66.1
平田村	4,657,632	641,945	13.8	2,433,385	52.2	1,070,521	23.0	3,587,111	77.0
浅川町	4,494,915	668,034	14.9	1,713,176	38.1	1,436,584	32.0	3,058,331	68.0
古殿町	4,599,467	510,021	11.1	2,479,448	53.9	1,013,697	22.0	3,585,770	78.0
三春町	10,614,177	1,935,722	18.2	2,897,296	27.3	4,061,005	38.3	6,553,172	61.7
小野町	6,337,426	1,243,607	19.6	2,378,964	37.5	2,224,275	35.1	4,113,151	64.9
広野町	5,977,811	3,763,762	63.0	338,153	5.7	4,303,393	72.0	1,674,418	28.0
楢葉町	12,256,192	1,891,110	15.4	1,795,375	14.6	5,893,953	48.1	6,362,239	51.9
富岡町	18,939,336	2,176,153	11.5	1,949,014	10.3	10,214,659	53.9	8,724,677	46.1
川内村	5,559,802	491,821	8.8	1,955,254	35.2	1,867,703	33.6	3,692,099	66.4
大熊町	51,401,508	5,475,243	10.7	4,852,087	9.4	33,466,083	65.1	17,935,425	34.9
双葉町	15,655,989	1,475,239	9.4	2,041,686	13.0	10,583,404	67.6	5,072,585	32.4
浪江町	30,753,948	1,446,178	4.7	8,392,981	27.3	14,013,526	45.6	16,740,422	54.4
葛尾村	5,637,175	123,890	2.2	1,259,577	22.3	1,999,721	35.5	3,637,454	64.5
新地町	7,275,460	2,178,745	29.9	1,526,432	21.0	3,888,105	53.4	3,387,355	46.6
飯館村	18,673,376	555,768	3.0	3,951,200	21.2	9,345,841	50.0	9,327,535	50.0
町村計	407,389,170	62,067,650	15.2	113,707,970	27.9	175,723,238	43.1	231,665,932	56.9
合計	1,222,800,284	284,473,775	23.3	252,911,944	20.7	547,165,889	44.7	675,634,395	55.3

第5表 目的別歳出の状況

(単位:千円)

市町村名	1議会費	2総務費	3民生費								
			(1)総務管理費	(2)徴税費	(3)戸籍・住民基本台帳費	(4)選挙費	(5)統計調査費	(6)監査委員費	(1)社会福祉費	(2)老人福祉費	
福島市	631,356	17,084,914	14,949,686	1,077,811	651,582	290,707	42,813	72,315	48,166,282	13,511,045	9,720,796
会津若松市	354,889	6,224,853	4,974,640	545,961	393,112	224,214	24,250	62,676	23,036,621	6,320,662	4,310,026
郡山市	665,140	19,716,392	16,558,221	1,757,516	903,075	353,920	55,639	88,021	50,753,187	14,142,100	9,697,247
いわき市	659,792	28,198,993	25,587,883	1,306,201	1,011,195	170,996	27,783	94,935	58,019,417	17,370,994	10,884,032
白河市	254,732	4,660,231	4,040,797	251,176	211,325	92,810	36,275	27,848	9,785,088	3,309,632	1,788,051
須賀川市	273,591	3,796,967	2,850,158	549,569	221,850	128,379	22,042	24,969	13,778,302	4,186,912	2,304,480
喜多方市	237,364	3,584,863	3,067,838	266,970	135,170	70,522	12,427	31,936	9,254,881	2,352,613	2,263,035
相馬市	190,893	2,292,863	1,873,586	227,075	106,607	51,479	16,658	17,458	5,481,734	1,794,540	1,154,676
二本松市	220,538	4,513,635	4,044,804	232,577	166,034	41,458	10,308	18,454	9,666,975	2,635,061	2,178,284
田村市	180,768	3,411,591	3,045,219	224,399	123,847	6,369	2,742	9,015	6,189,822	2,119,204	1,626,393
南相馬市	241,423	13,817,170	13,164,112	246,479	337,475	31,857	11,052	26,195	11,370,867	3,029,558	2,382,953
伊達市	241,518	6,222,853	5,807,254	239,279	124,875	27,112	3,902	20,431	11,070,086	3,426,041	2,320,265
本宮市	187,437	2,514,976	2,152,260	130,115	162,283	48,872	7,098	14,348	4,931,291	1,752,432	945,970
市計	4,339,441	116,040,301	102,116,458	7,055,128	4,548,430	1,538,695	272,989	508,601	261,504,553	75,950,794	51,576,208
桑折町	76,435	1,208,365	1,035,413	94,702	60,960	16,363	369	558	1,557,185	636,112	535,241
国見町	87,819	1,125,877	977,213	84,081	48,531	15,234	249	569	1,372,444	489,343	455,600
川俣町	102,067	1,824,830	1,662,581	77,126	59,869	17,946	6,836	472	2,423,382	893,754	675,545
大玉村	69,335	888,137	760,186	75,552	36,215	15,526	215	443	1,228,668	454,308	278,422
鏡石町	76,306	848,645	644,453	105,014	77,878	20,398	392	510	2,885,793	1,547,066	412,207
天栄村	69,988	1,247,414	1,105,441	74,440	40,757	25,956	188	632	875,672	395,777	234,409
下郷町	73,802	706,814	589,770	57,381	39,603	18,795	242	1,023	964,749	368,932	303,562
檜枝岐村	36,051	558,018	532,564	15,456	6,487	2,866	103	542	153,997	41,288	67,879
只見町	70,108	1,065,096	1,002,272	30,691	15,754	12,612	3,311	456	877,806	269,427	365,465
南会津町	104,806	2,455,113	2,248,782	112,352	46,397	38,339	8,141	1,102	2,731,884	845,755	892,027
北塩原村	64,535	770,709	683,818	54,866	21,382	9,912	108	623	424,752	193,165	145,715
西会津町	80,236	1,986,703	1,883,672	55,518	32,631	14,046	355	481	1,081,052	413,573	396,188
磐梯町	61,666	1,493,316	1,438,551	26,079	19,229	8,334	135	988	696,307	246,177	211,818
猪苗代町	101,864	1,044,365	828,183	119,706	46,339	41,264	8,218	655	1,830,495	670,669	602,200
会津坂下町	85,358	1,725,349	1,559,367	79,961	48,704	26,408	10,342	567	2,110,000	769,125	645,442
湯川村	49,607	578,800	515,646	37,858	19,529	5,178	158	431	555,875	217,599	162,147
柳津町	55,181	620,008	535,544	40,543	22,100	18,377	3,059	385	707,074	217,477	282,967
三島町	33,964	985,914	916,437	27,065	28,132	13,748	207	325	316,319	145,099	111,936
金山町	40,508	639,504	570,156	34,922	11,792	22,075	183	376	470,834	184,112	195,053
昭和村	36,509	758,047	724,864	10,230	12,695	9,772	84	402	330,499	115,996	165,852
会津美里町	101,141	2,293,518	2,113,902	104,496	52,237	21,335	971	577	3,270,189	1,102,857	892,439
西郷村	120,038	2,592,253	2,345,332	146,442	82,019	16,245	1,426	789	4,986,053	1,026,804	542,356
泉崎村	64,318	452,915	368,419	53,981	19,368	10,423	311	413	896,661	348,651	233,689
中島村	52,603	864,626	737,235	67,057	44,504	15,264	141	425	770,238	331,059	153,543
矢吹町	102,648	1,135,020	947,147	117,498	38,213	26,750	4,865	547	2,571,616	950,192	533,551
棚倉町	82,642	1,076,666	913,227	97,506	44,889	16,617	576	3,851	1,779,739	692,196	498,730
矢祭町	30,464	934,972	870,195	46,888	8,859	8,296	223	511	743,269	338,929	227,866
塙町	69,044	1,852,550	1,677,090	76,190	43,897	17,076	29,629	8,668	1,262,892	559,795	405,560
鮫川村	43,854	856,888	785,526	36,418	17,378	16,954	116	496	676,806	282,183	165,536
石川町	90,143	1,365,185	1,187,206	103,662	45,225	22,052	6,329	711	2,577,051	856,943	597,504
玉川村	68,827	1,032,030	922,101	51,180	35,153	21,953	267	1,376	1,108,905	434,091	222,177
平田村	78,032	735,213	594,610	59,736	52,116	23,525	4,610	616	1,014,971	411,252	275,368
浅川町	70,764	711,725	571,034	73,460	43,442	18,169	5,119	501	838,830	352,825	253,325
古殿町	73,528	875,758	754,606	73,637	21,556	20,417	4,951	591	927,979	457,101	262,234
三春町	92,576	2,066,533	1,850,280	123,642	70,004	21,114	782	711	3,163,973	932,197	695,045
小野町	79,341	1,065,616	900,936	71,849	77,392	14,583	284	572	1,468,347	554,950	432,274
広野町	59,082	1,400,689	1,292,283	57,864	38,269	11,500	157	616	894,663	314,434	309,914
楢葉町	74,318	4,144,156	4,017,260	80,066	29,566	10,498	3,558	3,208	1,116,778	546,520	297,996
富岡町	79,325	6,562,231	6,370,554	75,413	89,605	21,486	4,503	670	2,190,373	928,232	724,916
川内村	55,812	953,204	857,001	45,204	34,079	16,317	80	523	514,068	234,880	162,671
大熊町	90,604	16,154,492	15,889,089	126,357	107,257	22,588	7,570	1,631	1,749,898	818,456	439,006
双葉町	62,011	9,320,479	9,175,999	91,583	44,732	7,423	16	726	1,688,344	536,763	361,962
浪江町	103,519	10,325,517	10,118,615	124,568	65,500	15,432	114	1,288	2,583,749	1,133,698	834,340
葛尾村	43,850	1,056,132	997,599	32,643	20,583	4,687	104	516	458,192	162,798	90,667
新地町	77,031	1,142,089	969,152	75,403	70,415	18,531	319	8,269	1,184,369	409,946	270,283
飯館村	69,151	4,257,128	4,163,316	54,006	29,679	9,453	132	542	1,104,598	577,351	271,282
町村計	3,310,811	97,758,609	91,604,627	3,280,292	1,920,921	781,837	120,048	50,884	65,137,338	24,409,857	17,293,909
合計	7,650,252	213,798,910	193,721,085	10,335,420	6,469,351	2,320,532	393,037	559,485	326,641,891	100,360,651	68,870,117

第5表 目的別歳出の状況

(単位:千円)

市町村名	3民生費			4衛生費				5労働費			
	(3)児童福祉費	(4)生活保護費	(5)災害救助費		(1)保健衛生費	(2)結核対策費	(3)保健所費	(4)清掃費		(1)失業対策費	(2)労働諸費
福島市	18,447,651	5,157,391	1,329,399	14,913,332	7,167,902	20,614	735,304	6,989,512	188,581	0	188,581
会津若松市	9,680,197	2,725,736	0	4,524,864	2,275,899	0	0	2,248,965	78,282	0	78,282
郡山市	21,337,166	5,510,167	66,507	10,836,022	6,726,452	13,247	205,283	3,891,040	128,806	0	128,806
いわき市	21,284,316	7,876,518	603,557	17,291,230	10,183,477	64,351	584,930	6,458,472	131,855	0	131,855
白河市	3,847,970	774,930	64,505	2,030,724	1,251,876	0	0	778,848	40,440	0	40,440
須賀川市	6,187,433	1,081,219	18,258	3,119,080	1,979,224	19,403	0	1,120,453	30,871	0	30,871
喜多方市	3,858,447	780,786	0	1,809,326	945,739	6,857	0	856,730	26,288	0	26,288
相馬市	2,135,679	317,520	79,319	6,814,890	2,121,384	4,603	0	4,688,903	8,489	0	8,489
二本松市	4,113,409	655,614	84,607	2,719,883	1,223,097	4,668	0	1,492,118	9,786	0	9,786
田村市	2,105,610	336,560	2,055	3,331,469	968,227	0	0	2,363,242	9,213	0	9,213
南相馬市	3,012,734	531,685	2,413,937	3,911,331	2,683,424	0	0	1,227,907	87,319	0	87,319
伊達市	4,601,978	529,911	191,891	2,884,392	1,913,810	0	0	970,582	211,823	0	211,823
本宮市	1,681,113	228,114	323,662	1,232,501	701,484	3,570	0	527,447	8,316	0	8,316
市計	102,293,703	26,506,151	5,177,697	75,419,044	40,141,995	137,313	1,525,517	33,614,219	960,069	0	960,069
桑折町	385,753	0	79	523,781	393,821	2,317	0	127,643	0	0	0
国見町	400,000	0	27,501	864,136	758,253	1,757	0	104,126	6,521	0	6,521
川俣町	499,994	0	354,089	739,153	477,949	0	0	261,204	2,803	0	2,803
大玉村	494,663	0	1,275	366,609	219,716	728	0	146,165	200	0	200
鏡石町	926,122	0	398	469,715	319,212	0	0	150,503	14,152	0	14,152
天栄村	245,486	0	0	316,687	227,428	0	0	89,259	9	0	9
下郷町	292,255	0	0	445,911	206,401	938	0	238,572	4,584	0	4,584
檜枝岐村	44,830	0	0	111,235	66,143	179	0	44,913	0	0	0
只見町	242,906	0	8	403,998	248,922	0	0	155,076	2,571	0	2,571
南会津町	993,982	0	120	1,106,271	498,546	2,728	0	604,997	2,225	2,225	0
北塩原村	85,872	0	0	206,070	143,746	0	0	62,324	0	0	0
西会津町	271,241	0	50	563,677	429,345	1,876	0	132,456	81	0	81
磐梯町	238,312	0	0	227,061	174,741	0	0	52,320	0	0	0
猪苗代町	557,576	0	50	561,383	356,067	1,957	0	203,359	0	0	0
会津坂下町	695,233	0	200	561,066	320,847	0	0	240,219	7,827	0	7,827
湯川村	176,129	0	0	124,580	88,937	0	0	35,643	0	0	0
柳津町	206,630	0	0	267,997	218,774	0	0	49,223	0	0	0
三島町	59,284	0	0	200,948	168,241	0	0	32,707	0	0	0
金山町	91,666	0	3	311,860	265,368	0	0	46,492	18	0	18
昭和村	48,651	0	0	129,064	118,306	0	0	10,758	0	0	0
会津美里町	1,274,893	0	0	697,794	392,829	0	0	304,965	0	0	0
西郷村	1,935,818	0	1,481,075	607,626	351,064	0	0	256,562	3	0	3
泉崎村	314,321	0	0	316,271	242,126	0	0	74,145	0	0	0
中島村	285,552	0	84	235,837	170,328	0	0	65,509	0	0	0
矢吹町	1,086,973	0	900	700,618	482,296	0	0	218,322	2,500	0	2,500
棚倉町	588,813	0	0	577,557	297,061	4,363	0	276,133	91	0	91
矢祭町	176,474	0	0	309,734	309,734	0	0	0	0	0	0
塙町	297,537	0	0	475,747	282,350	1,820	0	191,577	3,642	0	3,642
鮫川村	143,194	0	85,893	225,630	129,677	0	0	95,953	0	0	0
石川町	1,122,604	0	0	834,024	470,023	0	0	364,001	2,502	0	2,502
玉川村	452,637	0	0	408,724	248,784	0	0	159,940	103	0	103
平田村	328,351	0	0	348,332	208,762	1,481	0	138,089	103	0	103
浅川町	232,643	0	37	363,960	214,033	1,245	0	148,682	4,561	0	4,561
古殿町	204,475	0	4,169	281,757	164,150	0	0	117,607	98	0	98
三春町	1,449,309	0	87,422	1,247,213	498,876	0	0	748,337	304	0	304
小野町	481,123	0	0	865,752	377,626	0	0	488,126	6,606	0	6,606
広野町	257,749	0	12,566	363,883	214,023	0	0	149,860	3,868	0	3,868
楢葉町	258,447	0	13,815	332,168	143,411	3,291	0	185,466	1,515	0	1,515
富岡町	373,333	0	163,892	983,181	707,945	0	0	275,236	84	0	84
川内村	110,844	0	5,673	155,018	102,426	0	0	52,592	12,239	0	12,239
大熊町	330,403	0	162,033	829,903	583,568	0	0	246,335	0	0	0
双葉町	162,055	0	627,564	455,671	327,692	0	0	127,979	3	0	3
浪江町	391,431	0	224,280	1,890,445	1,305,158	0	0	585,287	7,380	0	7,380
葛尾村	40,384	0	164,343	114,318	77,756	0	0	36,562	7	4	3
新地町	498,941	0	5,199	554,037	306,757	0	0	247,280	3,205	0	3,205
飯館村	255,965	0	0	514,757	431,511	0	0	83,246	360	0	360
町村計	20,010,854	0	3,422,718	23,191,159	14,740,729	24,680	0	8,425,750	90,165	2,229	87,936
合計	122,304,557	26,506,151	8,600,415	98,610,203	54,882,724	161,993	1,525,517	42,039,969	1,050,234	2,229	1,048,005

第5表 目的別歳出の状況

(単位:千円)

市町村名	6農林水産業費					7土工費	8土木費				
	(1)農業費	(2)畜産業費	(3)農地費	(4)林業費	(5)水産業費		(1)土木管理費	(2)道路橋りょう費	(3)河川費		
福島市	1,990,009	1,147,649	33,168	421,899	387,293	0	3,959,261	13,736,218	241,116	3,118,185	616,957
会津若松市	1,457,371	861,377	3,605	346,432	245,957	0	1,422,343	3,536,665	162,545	1,339,624	294,010
郡山市	4,215,539	858,570	194,092	2,801,994	355,254	5,629	6,729,089	18,577,385	252,528	4,911,640	1,731,440
いわき市	4,207,428	1,036,126	70,020	1,177,547	892,584	1,031,151	4,134,937	16,714,824	457,894	4,127,869	1,324,035
白河市	3,149,060	1,719,422	25,298	1,082,516	321,824	0	852,101	3,451,089	210,852	1,684,234	235,086
須賀川市	1,429,204	694,003	6,612	603,474	125,115	0	1,091,125	3,755,740	100,154	1,113,987	855,476
喜多方市	1,452,093	1,116,195	17,465	204,764	113,669	0	1,425,944	3,694,166	187,326	1,941,237	33,700
相馬市	750,275	275,024	51	336,978	106,551	31,671	362,907	2,031,748	28,351	470,984	20,258
二本松市	1,376,069	673,015	9,473	412,864	280,717	0	1,291,728	3,020,665	209,648	910,008	58,889
田村市	2,027,405	505,197	21,114	730,709	770,385	0	4,768,729	2,547,710	104,353	1,184,597	38,685
南相馬市	5,761,054	2,680,820	21,082	2,563,016	487,834	8,302	4,128,965	3,144,263	106,488	1,433,796	95,159
伊達市	889,498	589,177	99	71,445	228,777	0	1,340,853	2,151,306	13,957	1,364,752	7,160
本宮市	377,466	243,360	19,601	79,993	34,512	0	453,363	1,784,653	62,027	706,567	5,068
市計	29,082,471	12,399,935	421,680	10,833,631	4,350,472	1,076,753	31,961,345	78,146,432	2,137,239	24,307,480	5,315,923
桑折町	276,401	218,145	48	14,767	43,441	0	107,613	612,845	86,079	241,842	686
国見町	330,890	175,876	166	84,094	70,754	0	119,440	532,345	19,051	320,231	12,093
川俣町	491,839	313,351	1,933	37,957	138,598	0	1,772,540	584,900	27,622	386,737	46,844
大玉村	468,531	193,922	32,445	130,844	111,320	0	147,767	415,041	114,048	193,665	2,885
鏡石町	573,191	338,941	0	194,088	40,162	0	163,870	979,197	33,530	336,914	9,374
天栄村	893,698	346,272	447	284,656	262,246	77	39,767	372,844	9,991	354,882	3,856
下郷町	502,519	178,746	639	148,902	173,531	701	232,679	580,839	18,230	458,522	9,422
檜枝岐村	105,022	30,319	0	74	26,150	48,479	388,382	132,502	11,276	69,195	0
只見町	533,628	195,252	11	223,880	111,681	2,804	401,938	758,468	23,405	641,562	14,204
南会津町	720,926	225,602	1,534	215,576	274,463	3,751	804,580	1,678,263	43,789	928,001	58,426
北塩原村	176,090	89,575	35	58,649	27,831	0	179,388	586,564	30,802	198,714	3,710
西会津町	636,805	307,036	19	87,742	242,008	0	131,814	738,978	10,249	482,880	6,999
磐梯町	298,159	174,220	4,950	57,993	60,996	0	138,248	543,192	10,361	359,103	14,211
猪苗代町	570,680	363,133	13,174	138,986	54,839	548	555,572	1,256,406	42,222	707,765	28,850
会津坂下町	459,741	200,809	500	251,942	6,490	0	195,963	1,135,840	25,904	463,906	37,113
湯川村	361,577	205,192	1,338	150,334	4,713	0	60,130	172,651	11,800	66,218	3,910
柳津町	368,120	169,153	0	43,337	155,050	580	353,511	361,665	27,390	251,680	3,307
三島町	466,325	52,564	319,002	12,896	81,623	240	129,821	111,467	10,014	100,647	0
金山町	187,615	66,829	6	54,203	65,724	853	289,583	555,085	17,244	378,613	15,240
昭和村	187,667	172,109	6	2,817	12,735	0	130,163	319,743	3,773	203,414	247
会津美里町	636,499	182,114	0	256,023	198,362	0	232,938	1,100,567	35,117	650,500	23,149
西郷村	639,008	231,639	8,935	290,274	108,160	0	415,325	1,242,771	69,126	730,401	148
泉崎村	235,266	171,548	7,552	34,940	21,226	0	108,128	328,456	17,050	102,959	52
中島村	569,578	61,418	342	504,785	3,033	0	24,533	199,248	34,674	96,426	0
矢吹町	616,472	360,649	836	248,661	6,326	0	137,937	879,634	58,943	421,136	2,607
棚倉町	477,937	147,846	4,736	65,480	259,875	0	316,074	758,216	14,527	313,506	24,394
矢祭町	329,881	97,367	424	98,548	133,542	0	283,173	300,979	33,571	201,513	40,307
塙町	742,806	208,885	4,062	251,544	278,315	0	276,798	795,395	41,518	464,013	16,088
鮫川村	320,478	261,113	2,899	27,177	29,135	154	121,774	209,017	28,080	164,757	0
石川町	673,822	395,457	14,858	168,736	94,771	0	273,321	801,019	10,528	510,703	11,041
玉川村	521,435	133,463	3,027	276,869	108,076	0	168,632	533,965	121,367	219,944	146,903
平田村	433,268	89,780	14,335	146,452	182,701	0	158,592	168,277	12,178	142,077	277
浅川町	204,922	149,127	512	34,353	20,930	0	104,848	349,106	37,398	150,253	2,105
古殿町	411,853	163,304	1,013	73,175	174,361	0	70,899	405,382	78,423	294,591	6,486
三春町	423,178	267,240	5,697	0	150,241	0	295,262	869,785	72	397,999	1,973
小野町	490,617	183,425	8,802	54,540	243,750	100	105,773	469,981	55,213	284,053	32,488
広野町	544,221	82,505	18	73,003	388,695	0	286,282	740,168	24,899	348,834	11,852
楢葉町	1,115,986	767,285	7,127	168,871	172,703	0	676,513	1,937,947	14,844	527,394	9,331
富岡町	3,951,294	2,611,200	5	955,197	383,750	1,142	563,577	1,029,344	2,078	388,066	35,018
川内村	1,498,892	150,202	1,839	414,058	932,793	0	272,812	597,501	31,165	154,479	46,464
大熊町	2,119,128	356,543	0	1,715,238	46,389	958	5,308,193	6,755,394	99,278	836,034	0
双葉町	232,514	134,287	0	71,193	27,034	0	306,276	464,818	82,951	197,096	0
浪江町	4,767,408	1,519,148	2,885,335	0	216,193	146,732	1,795,665	2,589,563	88,277	718,704	3,730
葛尾村	2,691,034	2,299,701	1,979	630	388,724	0	50,434	636,088	159	188,177	5,578
新地町	432,765	165,182	17	224,486	32,804	10,276	267,082	899,455	42,833	300,485	12,384
飯館村	9,778,103	1,920,370	40,498	2,294,340	5,522,895	0	443,854	555,455	16,916	494,948	20,383
町村計	43,467,789	17,127,844	3,391,101	10,642,310	12,089,139	217,395	19,407,464	38,046,366	1,627,965	16,443,539	724,135
合計	72,550,260	29,527,779	3,812,781	21,475,941	16,439,611	1,294,148	51,368,809	116,192,798	3,765,204	40,751,019	6,040,058

第5表 目的別歳出の状況

(単位:千円)

市町村名	8土木費					(6)住宅費	(7)空港費	9消防費	10教育費		
	(4)港湾費	(5)都市計画費							(1)教育総務費	(2)小学校費	
		①街路費	②公園費	③下水道費	④区画整理費等						
福島市	0	353,773	441,530	2,976,030	4,996,190	992,437	0	3,133,681	14,060,162	2,472,374	1,882,540
会津若松市	0	63,098	228,584	500,740	258,330	689,734	0	1,531,787	5,144,336	619,076	1,068,080
郡山市	0	1,345,061	1,730,075	4,648,124	3,116,058	842,459	0	3,667,533	17,942,339	1,308,146	4,684,798
いわき市	60,503	353,986	1,064,161	3,457,753	2,726,716	3,141,907	0	4,328,005	14,156,539	4,046,279	2,022,376
白河市	0	49,658	177,620	754,067	142,074	197,498	0	810,252	4,865,124	1,004,178	406,167
須賀川市	0	54,005	156,227	821,592	453,048	201,251	0	1,279,171	3,838,544	500,760	686,925
喜多方市	0	335,759	84,610	665,120	81,857	364,557	0	953,328	3,109,403	588,141	412,986
相馬市	2,183	0	39,691	961,744	115,071	393,466	0	525,038	2,047,778	400,361	192,694
二本松市	0	13,164	261,282	571,804	825,644	170,226	0	1,002,919	4,127,447	250,992	1,024,216
田村市	0	0	425,700	507,197	81,074	206,104	0	1,201,764	1,978,599	680,746	153,708
南相馬市	0	4,091	157,938	766,384	115,398	465,009	0	1,681,937	5,894,002	903,479	490,184
伊達市	0	0	136,868	273,898	250,272	104,399	0	1,298,438	5,413,403	680,262	2,798,748
本宮市	0	131,149	201,077	345,292	51,639	281,834	0	684,619	3,484,775	481,127	470,597
市計	62,686	2,703,744	5,105,363	17,249,745	13,213,371	8,050,881	0	22,098,472	86,062,451	13,935,921	16,294,019
桑折町	0	0	27,460	187,904	45,455	23,419	0	302,168	894,122	216,218	79,066
国見町	0	0	0	115,228	30,187	35,555	0	285,533	878,524	118,861	89,908
川俣町	0	0	10,828	0	16,876	95,993	0	464,848	1,225,388	113,694	160,392
大玉村	0	0	1,271	0	24,136	79,036	0	226,524	687,296	105,431	110,289
鏡石町	0	50	58,935	220,000	257,776	62,618	0	254,826	833,425	141,879	91,729
天栄村	0	0	0	0	0	4,115	0	228,472	454,403	149,894	62,998
下郷町	0	0	31,817	0	0	62,848	0	319,340	461,406	68,340	91,521
檜枝岐村	0	0	0	43,077	0	8,954	0	135,237	133,351	36,568	19,376
只見町	0	0	0	0	0	79,297	0	377,587	668,597	254,461	81,559
南会津町	0	0	10,814	204,725	231,496	201,012	0	645,640	1,182,850	338,815	174,199
北塩原村	0	0	0	209,456	0	143,882	0	149,246	268,521	39,271	55,960
西会津町	0	0	102,480	78,106	22	58,242	0	312,158	385,671	144,375	36,144
磐梯町	0	17,300	0	97,106	0	45,111	0	166,282	450,226	102,931	54,306
猪苗代町	0	12,260	117,732	286,563	13,936	47,078	0	452,432	1,877,980	170,902	328,468
会津坂下町	0	3,715	69,084	161,412	177,512	197,194	0	371,398	1,016,850	132,659	116,799
湯川村	0	0	6,938	79,344	0	4,441	0	117,798	400,412	90,048	47,787
柳津町	0	0	0	56,858	0	22,430	0	202,649	394,441	56,742	71,105
三島町	0	0	0	0	0	806	0	101,458	131,295	55,691	16,651
金山町	0	0	11,653	18,893	0	113,442	0	177,284	340,097	153,248	54,833
昭和村	0	0	0	106,076	0	6,233	0	95,483	175,366	74,259	28,303
会津美里町	0	5	45,351	296,620	14,075	35,750	0	499,304	1,702,885	246,097	131,405
西郷村	0	0	15,703	379,578	14,632	33,183	0	345,916	1,912,452	293,716	140,919
泉崎村	0	23	0	90,000	55,841	62,531	0	171,529	587,685	98,363	92,378
中島村	0	0	42,099	0	5,894	20,155	0	166,497	511,735	82,795	80,893
矢吹町	0	0	50,871	261,956	42,627	41,494	0	283,341	1,080,761	196,540	135,298
棚倉町	0	95,531	13,795	162,785	18,548	115,130	0	324,399	1,377,763	139,823	127,839
矢祭町	0	0	0	0	0	25,588	0	201,803	644,107	135,983	53,057
塙町	0	9,548	2,592	183,679	1,538	76,419	0	222,900	706,572	101,840	81,934
鮫川村	0	0	0	0	0	16,180	0	166,520	374,035	75,265	38,002
石川町	0	0	24,822	0	99,043	144,882	0	430,536	1,147,162	194,598	86,956
玉川村	0	0	0	0	1,556	44,195	0	271,965	428,274	153,925	59,961
平田村	0	0	0	0	0	13,745	0	208,279	417,461	62,091	87,653
浅川町	0	0	0	63,859	1,032	94,459	0	192,044	1,178,703	53,900	76,359
古殿町	0	0	0	0	0	25,882	0	189,546	470,624	201,102	40,737
三春町	0	0	48,386	211,665	28,805	180,885	0	313,129	1,184,054	118,021	244,096
小野町	0	0	32,372	6,065	13,604	46,186	0	269,512	512,204	198,359	81,357
広野町	0	22,765	90,303	135,980	22,854	82,681	0	288,472	506,361	108,118	90,866
楢葉町	0	0	529,720	307,277	45,173	504,208	0	248,199	655,127	162,479	59,619
富岡町	0	0	129,528	307,564	110,311	56,779	0	721,354	1,718,982	165,051	15,121
川内村	0	0	250	240,000	0	125,143	0	228,774	275,955	153,755	2,801
大熊町	0	0	43,254	0	2,909,430	2,867,398	0	248,758	3,736,962	3,366,160	81,435
双葉町	0	0	0	181,717	0	3,054	0	593,868	392,843	100,595	74,615
浪江町	0	0	9,470	223,087	1,435,376	110,919	0	1,735,878	1,471,773	87,699	94,940
葛尾村	0	0	0	0	0	442,174	0	103,293	167,228	60,306	17,692
新地町	8,723	0	94,293	292,155	60,415	88,167	0	214,609	561,802	189,145	69,861
飯館村	0	0	459	0	0	22,749	0	187,025	379,530	165,740	55,449
町村計	8,723	161,197	1,622,280	5,208,735	5,678,150	6,571,642	0	14,213,813	36,963,261	9,475,753	3,892,636
合計	71,409	2,864,941	6,727,643	22,458,480	18,891,521	14,622,523	0	36,312,285	123,025,712	23,411,674	20,186,655

第5表 目的別歳出の状況

(単位:千円)

市町村名	10教育費							11災害復旧費				
	(3)中学校費	(4)高等学校費	(5)特殊支援 学校費	(6)幼稚園費	(7)社会教育費	(8)保健体育費		(1)農林水産 施設	(2)公共土木 施設	(3)その他		
						①体育施設費 等	②学校給食費					
福島市	2,410,974	0	897,953	421,851	2,688,524	1,071,222	2,214,724	116,239	0	22,505	93,734	
会津若松市	531,751	0	0	42,455	1,266,212	362,517	1,254,245	0	0	0	0	
郡山市	1,341,225	0	0	2,096,322	4,665,174	1,592,756	2,253,918	587,611	0	24,241	563,370	
いわき市	1,236,482	0	0	697,305	2,637,631	677,409	2,839,057	1,154,476	198,844	610,298	345,334	
白河市	1,377,013	0	0	453,027	885,477	306,559	432,703	1,818	0	0	1,818	
須賀川市	500,988	0	0	387,952	1,019,128	588,332	154,459	310,126	0	0	310,126	
喜多方市	258,013	0	0	311,973	925,660	141,987	470,643	1,338,627	1,065,067	273,481	79	
相馬市	94,533	0	0	149,490	470,588	302,779	437,333	990,447	280,089	253,211	457,147	
二本松市	327,919	0	217,715	156,554	468,258	986,592	695,201	246,202	84,402	75,142	86,658	
田村市	285,057	0	0	80,678	254,541	149,710	374,159	15,104	7,146	7,958	0	
南相馬市	286,897	0	0	461,086	1,725,639	1,232,404	794,313	663,377	408,535	124,702	130,140	
伊達市	354,238	0	0	450,892	329,892	220,404	578,967	99,383	16,436	18,044	64,903	
本宮市	112,610	0	0	254,414	1,545,666	300,118	320,243	0	0	0	0	
市計	9,117,700	0	1,115,668	5,963,999	18,882,390	7,932,789	12,819,965	5,523,410	2,060,519	1,409,582	2,053,309	
桑折町	53,922	0	0	167,822	117,641	94,152	165,301	131,090	0	18	131,072	
国見町	39,330	0	0	96,650	281,867	166,385	85,523	858,270	0	822,771	35,499	
川俣町	72,586	0	0	135,220	495,102	144,743	103,651	11,838	0	0	11,838	
大玉村	42,392	0	0	190,435	62,131	72,239	104,379	4,877	0	4,877	0	
鏡石町	58,602	0	0	51,292	67,427	384,491	38,005	0	0	0	0	
天栄村	34,069	0	0	106,275	41,091	21,299	38,777	0	0	0	0	
下郷町	51,590	0	0	0	119,624	76,750	53,581	3,143	3,143	0	0	
檜枝岐村	20,079	0	0	0	42,099	2,817	12,412	0	0	0	0	
只見町	52,952	1,048	0	0	183,467	22,995	72,115	666	666	0	0	
南会津町	96,680	0	0	19,914	376,788	39,865	136,589	30,166	2,852	2,793	24,521	
北塩原村	41,791	0	0	58,254	30,952	7,301	34,992	203,334	13,940	189,394	0	
西会津町	34,452	0	0	0	94,307	14,947	61,446	377,395	258,774	118,621	0	
磐梯町	27,435	0	0	66,504	97,700	52,218	49,132	28,463	14,265	14,198	0	
猪苗代町	884,721	0	0	205,966	123,198	93,054	71,671	111,050	0	111,050	0	
会津坂下町	83,735	0	0	261,104	190,082	16,452	216,019	26,956	26,684	0	272	
湯川村	51,284	0	0	82,187	74,312	15,872	38,922	0	0	0	0	
柳津町	28,856	0	0	0	128,727	25,570	83,441	205,039	13,983	191,056	0	
三島町	13,234	0	0	0	21,403	8,771	15,545	7,104	3,817	3,287	0	
金山町	26,237	0	0	0	47,141	32,762	25,876	47,174	10,694	36,480	0	
昭和村	28,827	0	0	0	21,931	6,392	15,654	4,041	4,041	0	0	
会津美里町	132,187	0	0	0	601,691	342,028	249,477	43,139	42,906	233	0	
西郷村	110,740	0	0	42,206	124,613	110,465	1,089,793	0	0	0	0	
泉崎村	52,310	0	0	111,014	60,954	91,452	81,214	0	0	0	0	
中島村	70,404	0	0	85,748	36,935	78,888	76,072	0	0	0	0	
矢吹町	85,522	0	0	282,810	232,791	25,776	122,024	4,928	0	0	4,928	
棚倉町	52,202	0	0	179,296	319,238	386,693	172,672	23,005	0	0	23,005	
矢祭町	108,173	0	0	122,026	55,033	98,258	71,577	27	0	27	0	
塙町	113,891	0	0	143,234	86,686	80,233	98,754	5	0	5	0	
鮫川村	42,093	0	0	32,732	65,383	18,717	101,843	125	25	100	0	
石川町	58,651	0	0	138,569	507,230	65,284	95,874	0	0	0	0	
玉川村	25,791	0	0	31,735	56,675	38,923	61,264	31,463	0	31,463	0	
平田村	68,775	0	0	4,038	55,324	65,118	74,462	0	0	0	0	
浅川町	788,531	0	0	78,710	72,224	20,397	88,582	19,463	0	0	19,463	
古殿町	29,874	0	0	84,551	54,956	59,404	0	7,691	0	7,691	0	
三春町	224,997	0	0	124,617	292,448	87,419	92,456	14,281	0	0	14,281	
小野町	52,093	0	0	0	96,479	44,759	39,157	101	0	101	0	
広野町	77,876	0	0	14,455	105,834	25,801	83,411	0	0	0	0	
楡葉町	59,203	0	0	113,355	42,470	162,292	55,709	471,067	5,959	61,116	403,992	
富岡町	52,198	0	0	24,386	769,447	664,391	28,388	116,418	2,485	62,414	51,519	
川内村	2,500	0	0	0	55,713	45,281	15,905	145,852	145,852	0	0	
大熊町	21,415	0	0	411	234,109	8,212	25,220	453,892	180,100	273,792	0	
双葉町	39,863	0	0	31,673	130,243	15,854	0	103,927	0	95,196	8,731	
浪江町	64,323	0	0	23,012	616,492	571,917	13,390	190,308	858	140,941	48,509	
葛尾村	18,571	0	0	26,414	18,740	4,582	20,923	0	0	0	0	
新地町	39,030	0	2,120	36	181,525	38,191	41,894	689,335	196,883	0	492,452	
飯館村	27,003	0	0	0	67,890	41,333	22,115	192,544	0	192,544	0	
町村計	4,160,990	1,048	2,120	3,136,651	7,558,113	4,490,743	4,245,207	4,558,177	927,927	2,360,168	1,270,082	
合計	13,278,690	1,048	1,117,788	9,100,650	26,440,503	12,423,532	17,065,172	10,081,587	2,988,446	3,769,750	3,323,391	

第5表 目的別歳出の状況

(単位:千円)

市町村名	12公債費	13諸支出金		14前年度 繰上充用金	歳出合計 (1~14)
		(1)普通財産 取得費	(2)公営企業費		
福島市	9,803,416	0	0	0	127,783,451
会津若松市	5,125,237	0	0	0	52,437,248
郡山市	8,141,555	76,025	76,025	0	142,036,623
いわき市	12,852,387	0	0	0	161,849,883
白河市	3,819,563	0	0	0	33,720,222
須賀川市	3,351,482	0	0	0	36,054,203
喜多方市	2,347,866	0	0	0	29,234,149
相馬市	1,972,648	0	0	0	23,469,710
二本松市	3,268,743	0	0	0	31,464,590
田村市	2,961,797	0	0	0	28,623,971
南相馬市	3,378,979	0	0	0	54,080,687
伊達市	3,745,735	0	0	0	35,569,288
本宮市	1,529,276	0	0	0	17,188,673
市計	62,298,684	76,025	76,025	0	773,512,698
桑折町	486,378	0	0	0	6,176,383
国見町	593,254	0	0	0	7,055,053
川俣町	694,076	0	0	0	10,337,664
大玉村	422,232	0	0	0	4,925,217
鏡石町	484,312	0	0	0	7,583,432
天栄村	352,405	0	0	0	4,851,359
下郷町	419,802	0	0	0	4,715,588
檜枝岐村	335,032	0	0	0	2,088,827
只見町	704,322	0	0	0	5,864,785
南会津町	1,663,988	0	0	0	13,126,712
北塩原村	465,804	0	0	0	3,495,013
西会津町	821,572	0	0	0	7,116,142
磐梯町	743,456	0	0	0	4,846,376
猪苗代町	1,045,247	0	0	0	9,407,474
会津坂下町	1,136,833	0	0	0	8,833,181
湯川村	397,955	0	0	0	2,819,385
柳津町	611,533	0	0	0	4,147,218
三島町	419,843	0	0	0	2,904,458
金山町	363,242	0	0	0	3,422,804
昭和村	269,235	0	0	0	2,435,817
会津美里町	1,468,020	0	0	0	12,045,994
西郷村	604,682	0	0	0	13,466,127
泉崎村	400,131	0	0	0	3,561,360
中島村	247,189	0	0	0	3,642,084
矢吹町	777,320	0	0	0	8,292,795
棚倉町	1,022,748	0	0	0	7,816,837
矢祭町	809,695	0	0	0	4,588,104
塙町	755,055	0	0	0	7,163,406
鮫川村	280,404	0	0	0	3,275,531
石川町	816,007	0	0	0	9,010,772
玉川村	402,378	0	0	0	4,976,701
平田村	808,431	0	0	0	4,370,959
浅川町	286,816	0	0	0	4,325,742
古殿町	734,225	0	0	0	4,449,340
三春町	667,684	0	0	0	10,337,972
小野町	545,335	0	0	0	5,879,185
広野町	188,686	0	0	0	5,276,375
楢葉町	92,494	0	0	0	10,866,268
富岡町	65,364	0	0	0	17,981,527
川内村	385,221	0	0	0	5,095,348
大熊町	0	0	0	0	37,447,224
双葉町	183,819	0	0	0	13,804,573
浪江町	248,131	0	0	0	27,709,336
葛尾村	185,155	0	0	0	5,505,731
新地町	556,244	0	0	0	6,582,023
飯館村	382,344	137,437	137,437	0	18,002,286
町村計	25,344,099	137,437	137,437	0	371,626,488
合計	87,642,783	213,462	213,462	0	1,145,139,186

第6表 一般行政経費の状況

(単位:千円)

単独事業費

市町村名	少子化対策等に要する経費(民生費のうち、児童福祉費)											
	職員に係る 児童手当	物件費	扶助費		補助費等	うち公営企業 繰出金		貸付金	うち年度内回収 分	繰出金		積立金
			うち備品購入費	うち地方債発 行手数料等		(aを除く)	うち税還付金			うち公営企業 繰出金	うち公営企業 繰出金	
a	b	c	d	e	f	g	g'	h	i	j	k	
福島市	126,005	214,069	2,323	0	1,937,538	697,732	0	0	44,264	0	0	200,729
会津若松市	39,435	292,209	3,789	0	769,180	174,535	0	0	0	0	0	33,648
郡山市	93,030	652,199	43,477	0	2,049,573	855,383	0	0	8,241	0	0	48,646
いわき市	200,395	284,501	21,269	0	1,783,914	666,712	0	0	72,089	0	0	2,082
白河市	23,685	29,256	98	0	443,186	62,252	0	0	2,880	0	0	0
須賀川市	29,615	182,759	1,570	0	844,635	54,961	0	0	0	0	0	0
喜多方市	25,655	239,220	5,392	0	217,379	86,730	0	0	0	0	0	0
相馬市	16,895	78,458	1,555	0	328,921	42,926	0	0	1,160	0	0	0
二本松市	21,840	29,536	273	0	363,112	318,569	0	0	0	0	0	0
田村市	16,640	93,233	1,241	0	142,585	164,879	0	0	0	0	0	25,168
南相馬市	25,865	28,653	1,814	0	267,748	257,509	0	0	0	0	0	0
伊達市	28,120	234,470	728	0	217,431	46,593	0	0	0	0	0	1
本宮市	13,740	191,879	920	0	4,902	17,441	0	0	0	0	0	0
市計	660,920	2,550,442	84,449	0	9,370,104	3,446,222	0	0	128,634	0	0	310,274
桑折町	4,995	15,671	59	0	19,092	1,178	0	0	0	0	0	0
国見町	8,255	32,240	936	0	194	12,021	0	0	0	0	0	0
川俣町	6,120	10,127	945	0	6,578	69,189	0	0	0	0	0	0
大玉村	5,785	6,323	301	0	58,753	74,150	0	0	0	0	0	0
鏡石町	6,840	11,021	78	0	96,321	23,003	0	0	0	0	0	0
天栄村	5,830	16,879	792	0	33,996	3,152	0	0	0	0	0	0
下郷町	7,330	18,499	0	0	40,692	10,319	0	0	0	0	0	0
檜枝岐村	4,140	4,336	186	0	1,812	3,502	0	0	0	318	0	0
只見町	7,385	62,113	3,662	0	1,563	4,689	0	0	0	0	0	0
南会津町	10,860	104,287	143	0	135,186	103,866	0	0	0	0	0	0
北塩原村	4,270	169	0	0	7,289	1,937	0	0	0	0	0	0
西会津町	7,415	36,843	0	0	136,681	2,263	0	0	0	0	0	0
磐梯町	3,355	16,840	0	0	827	6,063	0	0	0	0	0	0
猪苗代町	6,645	9,872	84	0	129,112	6,904	0	0	0	0	0	0
会津坂下町	6,615	41,191	1,404	0	52,834	6,207	0	0	0	0	0	0
湯川村	1,935	19,586	932	0	18,157	3,170	0	0	0	0	0	0
柳津町	4,250	26,221	1,666	0	161	5,242	0	0	0	0	0	0
三島町	0	9,362	0	0	35	248	0	0	0	354	0	0
金山町	3,165	4,303	0	0	12,666	4,061	0	0	0	0	0	0
昭和村	0	490	0	0	14,077	1,230	0	0	0	0	0	0
会津美里町	10,355	267,318	0	0	98,406	37,785	0	0	0	0	0	0
西郷村	11,015	73,963	0	0	277,382	34,310	0	0	800	0	0	360,005
泉崎村	2,095	6,368	444	0	26,228	1,134	0	0	0	0	0	0
中島村	1,600	41,809	1,270	0	30,986	8,909	0	0	0	0	0	0
矢吹町	7,110	4,849	833	0	0	14,910	0	0	0	0	0	1
棚倉町	7,680	15,332	1,174	0	75,176	2,964	0	0	0	0	0	0
矢祭町	0	8,502	198	0	0	8,704	0	0	0	0	0	0
塙町	4,240	17,738	214	0	31,425	4,648	0	0	0	0	0	12,850
鮫川村	3,175	1,270	162	0	27,555	2,405	0	0	0	0	0	0
石川町	7,760	28,129	726	0	86,991	17,331	0	0	0	0	0	0
玉川村	4,510	14,217	1,966	0	34,267	88,527	0	0	0	0	0	0
平田村	4,080	12,595	83	0	49,018	8,084	0	0	0	0	0	0
浅川町	3,925	4,591	75	0	40,560	8,583	0	0	0	0	0	0
古殿町	5,780	22,370	319	0	17,320	4,336	0	0	0	0	0	0
三春町	8,820	231,807	549	0	35,975	5,424	0	0	0	0	0	0
小野町	3,200	23,977	152	0	32,490	186,214	0	0	0	0	0	0
広野町	5,100	22,796	666	0	13,617	6,619	0	0	0	0	0	0
檜葉町	7,845	13,341	302	0	19,524	12,577	582	0	0	0	0	342
富岡町	8,595	41,572	0	0	47,142	43,524	0	0	0	0	0	0
川内村	4,015	21,539	291	0	3,088	2,370	0	0	0	0	0	0
大熊町	8,265	28,220	0	0	41,059	6,127	0	0	0	0	0	0
双葉町	4,965	6,393	0	0	36,078	8,730	0	0	0	75	0	0
浪江町	11,230	41,875	1,579	0	29,010	8,336	0	0	0	0	0	0
葛尾村	1,800	64	0	0	1,639	14,795	0	0	0	0	0	4
新地町	6,650	7,174	370	0	85,728	8,647	420	0	0	0	0	0
飯館村	0	23,036	225	0	29,493	1,806	0	0	0	0	0	0
町村計	249,000	1,427,218	22,786	0	1,936,183	890,193	1,002	0	800	0	747	373,202
合 計	909,920	3,977,660	107,235	0	11,306,287	4,336,415	1,002	0	129,434	0	747	683,476

第6表 一般行政経費の状況

(単位:千円)

単独事業費

市町村名	少子化対策等に要する経費(民生費のうち、児童福祉費)					高齢化対策等に要する経費(民生費のうち、老人福祉費)							
	投資・出資金 l	前年度繰上 充用金 m	人件費 n	その他 o	単独合計 a+b+e+f+h+i+k +l+m+n+o	職員に係る 児童手当 a	物件費 b	補助費 (aを除く)		補助費等 f	うち公営企業 繰出金 g	うち税還付金 g'	
								うち備品購入費 c	うち地方債発 行手数料等 d				
福島市	0	0	1,813,096	70,345	5,103,778	0	226,014	1,619	0	446,195	434,668	0	0
会津若松市	0	0	558,176	40,591	1,907,774	0	63,746	333	0	257,429	41,726	0	0
郡山市	0	0	3,076,615	111,926	6,895,613	0	382,048	1,771	0	594,138	317,236	0	0
いわき市	0	0	2,685,845	516,799	6,212,337	0	71,991	0	0	363,884	471,485	0	0
白河市	0	0	529,053	15,885	1,106,197	0	77,603	0	0	4,982	29,132	0	0
須賀川市	0	0	623,916	449,222	2,185,108	0	77,705	0	0	65,368	17,398	0	0
喜多方市	0	0	669,541	151,744	1,390,269	0	210,954	66	0	162,220	33,028	0	0
相馬市	0	0	100,569	3,485	572,414	0	58,564	0	0	5	35,417	0	0
二本松市	0	0	686,035	43,084	1,462,176	0	145,358	4,503	0	20,110	32,408	0	0
田村市	0	0	284,143	4,386	731,034	0	104,409	1,145	0	67,126	455,135	0	0
南相馬市	0	0	296,171	13,984	889,930	0	114,011	0	0	107,971	96,901	0	0
伊達市	0	0	658,877	430,583	1,616,075	0	61,349	0	0	98,239	19,758	0	0
本宮市	0	0	441,043	82,069	751,074	0	42,613	371	0	7,366	43,199	0	0
市計	0	0	12,423,080	1,934,103	30,823,779	0	1,636,365	9,808	0	2,195,033	2,027,491	0	0
桑折町	0	0	136,947	336	178,219	0	3,631	0	0	41,284	12,706	0	0
国見町	0	0	186,868	2,241	241,819	0	29,041	0	0	10,676	9,723	0	0
川俣町	0	0	27,579	1,711	121,304	0	26,174	0	0	47,884	28,309	0	0
大玉村	0	0	34,673	228	179,912	0	2,605	0	0	4,354	22,133	0	0
鏡石町	0	0	48,421	5,867	191,473	0	27,648	0	0	5,897	115,065	0	0
天栄村	0	0	50,059	21,572	131,488	0	25,471	0	0	3,227	7,487	0	0
下郷町	0	0	144,495	14,190	235,525	0	13,374	0	0	12,622	5,382	0	0
檜枝岐村	0	0	25,440	22	39,570	0	11	0	0	30	36,847	0	0
只見町	0	0	88,346	0	164,096	0	37,711	0	0	609	21,850	0	0
南会津町	0	0	221,960	2,038	578,197	0	141,364	0	0	1,394	57,596	0	0
北塩原村	0	0	949	0	14,614	0	2,522	0	0	80	31,377	0	0
西会津町	0	0	19,522	22	202,746	0	10,461	0	0	8,870	17,657	0	0
磐梯町	0	0	84,128	2,003	113,216	0	20,631	84	0	2,663	11,312	0	0
猪苗代町	0	0	161,586	1,208	315,327	0	27,422	0	0	3,640	200,234	0	0
会津坂下町	0	0	158,821	26,383	292,051	0	6,492	0	0	32,094	10,226	0	0
湯川村	0	0	66,790	1,567	111,205	0	14,227	0	0	8,847	7,245	0	0
柳津町	0	0	107,578	25,120	168,572	0	46,095	65	0	8,053	67,709	0	0
三島町	0	0	29,502	1,177	40,678	0	8,509	0	0	2,029	2,023	0	0
金山町	0	0	8,732	4,276	37,203	0	14,488	0	0	432	926	0	0
昭和村	0	0	16,596	213	32,606	0	34,965	147	0	7,596	58,857	0	0
会津美里町	0	0	137,288	125,934	677,086	0	34,177	0	0	15,624	16,510	0	0
西郷村	0	0	182,684	1,465	941,624	0	20,464	0	0	21,321	18,476	0	0
泉崎村	0	0	32,744	5,857	74,426	0	14,773	0	0	0	68,498	0	0
中島村	0	0	107,455	1,189	191,948	0	3,198	0	0	3,529	47,331	0	0
矢吹町	0	0	2,795	3,565	33,230	0	20,196	0	0	0	10,049	0	0
棚倉町	0	0	60,737	26,565	188,454	0	6,090	0	0	23,838	16,615	0	0
矢祭町	0	0	59,407	105	76,718	0	24,859	0	0	12,565	12,263	0	0
塙町	0	0	112,585	2,546	186,032	0	20,911	0	0	51,657	14,645	0	0
鮫川村	0	0	60,174	2,137	96,716	0	16,417	968	0	5,683	14,520	0	0
石川町	0	0	193,967	418,967	753,145	0	5,885	0	0	46,544	19,666	0	0
玉川村	0	0	26,578	1,299	169,398	0	3,137	0	0	968	7,322	0	0
平田村	0	0	156,541	101	230,419	0	11,330	165	0	2,584	8,344	0	0
浅川町	0	0	78,574	66	136,299	0	7,789	0	0	7,855	26,052	0	0
古殿町	0	0	88,053	270	138,129	0	5,273	0	0	14,094	5,262	0	0
三春町	0	0	163,128	33,250	478,404	0	27,701	1,377	0	61,140	15,463	0	0
小野町	0	0	84,574	0	330,455	0	17,511	0	0	19,175	589	0	0
広野町	0	0	123,303	2,967	174,402	0	62,590	5,922	0	1,309	15,287	0	0
檜葉町	0	0	92,149	56	145,834	0	22,006	0	0	2,816	21,821	0	0
富岡町	0	0	87,541	2,578	230,952	0	115,314	0	0	15,269	27,039	0	0
川内村	0	0	45,492	925	77,429	0	4,129	0	0	5,698	10,555	0	0
大熊町	0	0	65,153	0	148,824	0	69,457	0	0	13,944	63,602	0	0
双葉町	0	0	2,886	0	59,127	0	20,859	0	0	1,131	16,217	0	0
浪江町	0	0	110,759	8,123	209,333	0	10,384	866	0	12,496	27,185	0	0
葛尾村	0	0	0	0	18,302	0	940	0	0	80	23,691	0	0
新地町	0	0	240,700	3,455	352,354	0	3,661	0	0	2,426	16,389	0	0
飯館村	0	0	117,881	1,875	174,091	0	3,470	0	0	17,546	67,491	0	0
町村計	0	0	4,052,140	753,469	9,682,952	0	1,045,363	9,510	0	561,573	1,315,546	0	0
合計	0	0	16,475,220	2,687,572	40,506,731	0	2,681,728	19,318	0	2,756,606	3,343,037	0	0

第6表 一般行政経費の状況

(単位:千円)

単独事業費

市町村名	高齢化対策等に要する経費(民生費のうち、老人福祉費)									社会福祉等に要する経費(民生費 ただし老人福祉費、児童福祉費、 災害救助費を除く)			
	貸付金 h	うち年度内回収 分	繰出金		積立金 k	投資・出資金 l	前年度繰上 充用金 m	人件費 n	その他 o	単独合計 a+b+e+f+h+i+k +l+m+n+o	職員に係る 児童手当 a	物件費 b	うち備品購入費 c
			i	うち公営企業 繰出金 j									
福島市	0	0	4,790,644	0	99	0	0	180,928	12,474	6,091,022	0	277,241	261
会津若松市	0	0	3,658,412	0	0	0	0	80,530	18,206	4,120,049	0	139,778	15
郡山市	0	0	7,730,756	0	7,805	0	0	120,280	54,328	9,206,591	0	478,172	865
いわき市	0	0	5,076,637	0	0	0	0	259,765	147,257	6,391,019	0	625,877	2,080
白河市	0	0	325,977	2,877	0	0	0	0	11,791	449,485	0	45,137	0
須賀川市	0	0	1,713,396	0	1,270	0	0	15,973	16,751	1,907,861	0	68,419	0
喜多方市	0	0	1,069,107	0	1,142	0	0	2,030	58,443	1,536,924	0	72,978	0
相馬市	0	0	992,574	0	2,825	0	0	6,943	8,045	1,104,373	0	39,859	0
二本松市	0	0	1,740,831	0	0	0	0	32,163	138,705	2,109,575	0	37,787	1,133
田村市	0	0	754,649	0	0	0	0	37,770	25,657	1,444,746	0	98,486	0
南相馬市	0	0	1,090,825	0	0	0	0	109,250	8,067	1,527,025	0	67,207	0
伊達市	0	0	1,917,583	0	0	0	0	4,098	4,076	2,105,103	0	31,561	0
本宮市	0	0	432,185	0	0	0	0	35,155	4,288	564,806	0	83,921	5,538
市計	0	0	31,293,576	2,877	13,141	0	0	884,885	508,088	38,558,579	0	2,066,423	9,892
桑折町	0	0	458,858	0	0	0	0	0	2,249	518,728	0	22,556	0
国見町	0	0	395,627	0	0	0	0	7,469	2,310	454,846	0	8,031	0
川俣町	0	0	377,284	0	54	0	0	201	0	479,906	0	10,491	0
大玉村	0	0	55,064	0	0	0	0	18,781	2,410	105,347	0	9,854	0
鏡石町	0	0	73,862	0	0	0	0	4,181	6,578	233,231	0	101,740	68,941
天栄村	0	0	178,456	0	0	0	0	0	10,584	225,225	0	13,191	0
下郷町	0	0	258,403	0	0	0	0	3,552	4,921	298,254	0	4,765	0
檜枝岐村	0	0	18,586	0	0	0	0	0	0	55,474	0	1,844	729
只見町	29,548	29,548	242,226	55,663	15	0	0	131	0	332,090	0	18,221	0
南会津町	0	0	623,404	0	0	0	0	16,031	7,040	846,829	0	40,182	3,050
北塩原村	0	0	25,416	0	0	0	0	0	764	60,159	0	3,358	0
西会津町	0	0	33,342	0	0	0	0	6,093	5,800	82,223	0	13,989	0
磐梯町	0	0	48,656	0	0	0	0	5,029	0	88,291	0	33,206	0
猪苗代町	0	0	342,050	0	0	0	0	4,159	4,293	581,798	0	24,724	0
会津坂下町	0	0	282,142	0	0	0	0	5,337	0	336,291	0	17,972	0
湯川村	0	0	60,167	0	0	0	0	5,623	4,058	100,167	0	3,029	0
柳津町	0	0	109,739	0	0	0	0	0	43,293	274,889	0	4,270	0
三島町	0	0	89,437	0	0	0	0	0	842	102,840	0	5,146	0
金山町	0	0	162,796	0	3	0	0	3,633	4,110	186,388	0	2,776	0
昭和村	0	0	58,808	0	0	0	0	81	745	161,052	0	2,784	0
会津美里町	0	0	790,061	0	700	0	0	0	1,752	858,824	0	22,999	0
西郷村	0	0	418,322	0	0	0	0	37,555	1,581	517,719	0	22,156	0
泉崎村	0	0	141,147	0	0	0	0	0	0	224,418	0	6,064	1,283
中島村	0	0	85,557	0	0	0	0	0	234	139,849	0	61,612	0
矢吹町	0	0	0	0	2	0	0	0	0	30,247	0	74,593	2,563
棚倉町	0	0	249,171	0	0	0	0	10,967	0	306,681	0	5,438	0
矢祭町	0	0	87,473	0	0	0	0	0	2,625	139,785	0	20,605	2,869
塙町	0	0	295,318	0	4	0	0	392	3,193	386,120	0	17,933	0
鮫川村	0	0	88,668	0	0	0	0	327	0	125,615	0	19,981	0
石川町	0	0	281,793	0	1	0	0	0	7,293	361,182	0	47,894	0
玉川村	0	0	196,774	0	0	0	0	2,292	6,247	216,740	0	7,638	0
平田村	0	0	200,942	0	0	0	0	3,788	39,095	266,083	0	8,056	0
浅川町	0	0	199,909	0	0	0	0	0	4,629	246,234	0	9,385	0
古殿町	0	0	221,374	0	0	0	0	0	7,228	253,231	0	100,062	0
三春町	0	0	0	0	2,233	0	0	46	58,201	164,784	0	7,216	0
小野町	0	0	73,245	0	0	0	0	2,435	295	113,250	0	15,322	0
広野町	0	0	76,458	0	2	0	0	16	45,848	201,510	0	17,434	0
檜葉町	0	0	70,286	0	0	0	0	3,609	1,287	121,825	0	28,085	0
富岡町	0	0	337,927	0	0	0	0	0	0	495,549	0	45,062	0
川内村	0	0	66,716	0	0	0	0	0	0	87,098	0	2,656	0
大熊町	0	0	275,587	66,889	0	0	0	0	0	422,590	0	29,807	0
双葉町	0	0	136,967	0	0	0	0	0	0	175,174	0	24,757	0
浪江町	0	0	277,240	0	0	0	0	6,480	0	333,785	0	29,076	0
葛尾村	0	0	22,226	0	0	0	0	0	6,621	53,558	0	2,373	0
新地町	0	0	232,903	0	0	0	0	0	0	255,379	0	13,484	0
飯館村	0	0	163,283	0	0	0	0	3,500	0	255,290	0	7,640	0
町村計	29,548	29,548	8,883,670	122,552	3,014	0	0	151,708	286,126	12,276,548	0	989,457	79,435
合 計	29,548	29,548	40,177,246	125,429	16,155	0	0	1,036,593	794,214	50,835,127	0	3,055,880	89,327

第6表 一般行政経費の状況

(単位:千円)

単独事業費

市町村名	社会福祉等に要する経費(民生費 ただし老人福祉費、児童福祉費、災害救助費を除く)											
	物件費 うち地方債発行手数料等 d	扶助費 (aを除く) e	補助費等 f	うち公営企業 繰出金		貸付金 h	うち年度内回収 分	繰出金		積立金 k	投資・出資金 l	前年度繰上 充用金 m
				うち公営企業 繰出金 g	うち税還付金 g'			繰出金 i	うち公営企業 繰出金 j			
福島市	0	3,910,170	582,450	0	0	0	0	1,645,303	0	2,229	0	0
会津若松市	0	1,999,057	338,570	0	0	10,000	10,000	1,088,802	0	7,690	0	0
郡山市	0	4,183,816	427,487	0	0	0	0	2,265,647	0	3,980	0	0
いわき市	0	1,024,560	590,257	0	0	0	0	1,351,265	0	970	0	0
白河市	0	757,855	259,830	0	0	0	0	435,561	0	140,391	0	0
須賀川市	0	953,030	143,656	0	0	0	0	310,778	0	0	0	0
喜多方市	0	710,071	183,647	0	0	0	0	346,241	0	48	0	0
相馬市	0	528,245	67,013	0	0	0	0	110,572	0	610	0	0
二本松市	0	745,596	85,143	0	0	0	0	329,269	0	5,241	0	0
田村市	0	365,199	89,994	0	0	0	0	270,099	0	0	0	0
南相馬市	0	651,165	87,077	0	0	0	0	519,671	0	0	0	0
伊達市	0	169,705	172,221	0	0	0	0	372,621	0	1,821	0	0
本宮市	0	202,713	325,812	0	0	0	0	151,173	0	7	0	0
市計	0	16,201,182	3,353,157	0	0	10,000	10,000	9,197,002	0	162,987	0	0
桑折町	0	145,901	30,150	0	0	0	0	93,403	0	4	0	0
国見町	0	5,850	37,563	0	0	0	0	96,635	0	17	0	0
川俣町	0	42,826	116,790	0	0	0	0	82,844	0	0	0	0
大玉村	0	23,084	43,994	0	0	0	0	73,767	0	5	0	0
鏡石町	0	131,352	54,012	0	0	0	0	82,422	0	2	0	0
天栄村	0	67,227	108,926	0	0	0	0	41,388	0	0	0	0
下郷町	0	82,076	26,921	0	0	0	0	40,229	0	1	0	0
檜枝岐村	0	933	8,772	0	0	0	0	7,787	0	0	0	0
只見町	0	93,103	16,846	0	0	0	0	8,081	0	0	0	0
南会津町	0	216,729	73,054	0	0	0	0	108,752	0	5	0	0
北塩原村	0	41,159	32,766	0	0	0	0	25,442	0	2	0	0
西会津町	0	118,690	24,919	0	0	0	0	39,271	0	0	0	0
磐梯町	0	1,459	32,085	0	0	0	0	25,955	0	0	0	0
猪苗代町	0	158,814	40,185	0	0	0	0	96,864	0	0	0	0
会津坂下町	0	143,560	31,465	0	0	0	0	149,464	0	30,197	0	0
湯川村	0	36,608	29,520	0	0	0	0	31,356	0	2	0	0
柳津町	0	67,206	13,247	0	0	0	0	57,115	0	0	0	0
三島町	0	627	26,825	0	0	0	0	10,398	0	0	0	0
金山町	0	6,835	68,674	0	0	0	0	15,500	0	0	0	0
昭和村	0	27,685	8,663	0	0	0	0	39,162	0	1	0	0
会津美里町	0	232,358	84,185	0	0	0	0	181,442	0	0	0	0
西郷村	0	317,711	41,495	0	0	0	0	140,363	0	74,679	0	0
泉崎村	0	71,307	27,401	0	0	0	0	47,432	0	0	0	0
中島村	0	66,558	35,762	0	0	0	0	39,076	0	2	0	0
矢吹町	0	1,018	4,261	0	0	0	0	0	0	0	0	0
棚倉町	0	159,002	18,052	0	0	0	0	102,928	0	0	0	0
矢祭町	0	105	26,417	0	0	0	0	61,226	0	109	0	0
塙町	0	102,753	39,465	0	0	0	0	142,590	0	0	0	0
鮫川村	0	29,902	41,823	0	0	0	0	20,569	0	0	0	0
石川町	0	215,448	112,610	0	0	0	0	121,682	0	0	0	0
玉川村	0	83,338	56,653	0	0	0	0	61,603	0	1	0	0
平田村	0	92,224	20,908	0	0	0	0	62,077	0	0	0	0
浅川町	0	59,951	16,679	0	0	0	0	52,945	0	0	0	0
古殿町	0	58,296	32,831	0	0	0	0	40,861	0	0	0	0
三春町	0	223,107	11,928	0	0	0	0	9,235	0	0	0	0
小野町	0	135,563	14,185	0	0	0	0	46,400	0	0	0	0
広野町	0	1,696	70,205	0	0	0	0	47,607	0	0	0	0
檜葉町	0	2,921	153,846	0	0	0	0	87,520	0	0	0	0
富岡町	0	178,489	109,423	0	0	0	0	156,930	0	683	0	0
川内村	0	579	34,615	0	0	0	0	14,112	0	0	0	0
大熊町	0	1,398	76,941	0	0	0	0	38,506	0	0	0	0
双葉町	0	180,195	58,667	0	0	0	0	43,687	0	0	0	0
浪江町	0	7,904	380,918	0	0	0	0	61,767	0	92	0	0
葛尾村	0	114	19,815	0	0	0	0	28,811	0	0	0	0
新地町	0	77,080	55,652	0	0	0	0	52,035	0	4	0	0
飯館村	0	110,583	27,461	0	0	0	0	75,023	0	30,039	0	0
町村計	0	3,821,324	2,397,575	0	0	0	0	2,862,262	0	135,845	0	0
合計	0	20,022,506	5,750,732	0	0	10,000	10,000	12,059,264	0	298,832	0	0

第6表 一般行政経費の状況

(単位:千円)

単独事業費

市町村名	社会福祉等に要する経費(民生費 ただし老人福祉費、児童福祉費、 災害救助費を除く)			災害救助に要する経費(民生費のうち災害救助費)										
	人件費 n	その他 o	単独合計 a+b+e+f+h+i+k +j+m+n+o	職員に係る 児童手当 a	物件費 b	うち備品購入費		うち地方債発 行手数料等 d	扶助費 (aを除く) e	補助費等 f	うち公営企業 繰出金		貸付金 h	うち年度内回 収分
						うち備品購入費 c	うち地方債発 行手数料等 d				うち公営企業 繰出金 g	うち税還付金 g'		
福島市	864,095	24,254	7,305,742	0	1,353	0	0	0	1,900	1,432	0	0	0	0
会津若松市	538,008	35	4,121,940	0	0	0	0	0	0	0	0	0	0	0
郡山市	776,215	3,128	8,138,445	0	14,979	0	0	0	3,660	0	0	0	0	0
いわき市	1,691,889	61,474	5,346,292	0	2,607	30	0	0	70,850	81,900	0	0	44,760	0
白河市	285,271	0	1,924,045	0	337	0	0	0	280	298	0	0	0	0
須賀川市	422,631	2,468	1,900,982	0	2,523	0	0	0	300	0	0	0	0	0
喜多方市	233,646	0	1,546,631	0	0	0	0	0	0	0	0	0	0	0
相馬市	106,773	0	853,072	0	980	0	0	0	680	1,130	0	0	0	0
二本松市	186,048	0	1,389,084	0	315	0	0	0	893	57	0	0	0	0
田村市	129,901	0	953,679	0	0	0	0	0	55	2,000	0	0	0	0
南相馬市	393,975	0	1,719,095	0	14,300	0	0	0	3,680	62,107	0	0	0	0
伊達市	185,853	0	933,782	0	1,926	0	0	0	534	1,500	0	0	0	0
本宮市	130,905	34,507	929,038	0	7	0	0	0	200	918	0	0	0	0
市計	5,945,210	125,866	37,061,827	0	39,327	30	0	0	83,032	151,342	0	0	44,760	0
桑折町	53,102	0	345,116	0	0	0	0	0	50	29	0	0	0	0
国見町	42,077	45	190,218	0	0	0	0	0	0	0	0	0	0	0
川俣町	39,073	0	292,024	0	186	0	0	0	150	5,064	0	0	0	0
大玉村	32,307	236	183,247	0	0	0	0	0	0	0	0	0	0	0
鏡石町	35,288	748,443	1,153,259	0	198	0	0	0	0	200	0	0	0	0
天栄村	29,405	181	260,318	0	0	0	0	0	0	0	0	0	0	0
下郷町	18,368	0	172,360	0	0	0	0	0	0	0	0	0	0	0
檜枝岐村	12,774	2,410	34,520	0	0	0	0	0	0	0	0	0	0	0
只見町	33,119	88	169,458	0	0	0	0	0	0	0	0	0	0	0
南会津町	83,957	11,852	534,531	0	0	0	0	0	120	0	0	0	0	0
北塩原村	30,513	0	133,240	0	0	0	0	0	0	0	0	0	0	0
西会津町	50,538	0	247,407	0	0	0	0	0	50	0	0	0	0	0
磐梯町	25,114	0	117,819	0	0	0	0	0	0	0	0	0	0	0
猪苗代町	35,433	81	356,101	0	0	0	0	0	50	0	0	0	0	0
会津坂下町	44,556	0	417,214	0	37	0	0	0	0	0	0	0	0	0
湯川村	29,348	123	129,986	0	0	0	0	0	0	0	0	0	0	0
柳津町	17,922	7,635	167,395	0	0	0	0	0	0	0	0	0	0	0
三島町	21,492	10,892	75,380	0	0	0	0	0	0	0	0	0	0	0
金山町	16,221	192	110,198	0	0	0	0	0	0	0	0	0	0	0
昭和村	10,519	0	88,814	0	0	0	0	0	0	0	0	0	0	0
会津美里町	81,818	605	603,407	0	0	0	0	0	0	0	0	0	0	0
西郷村	30,325	0	626,729	0	2,035	0	0	0	160	0	0	0	0	0
泉崎村	28,744	395	181,343	0	0	0	0	0	0	0	0	0	0	0
中島村	35,645	0	238,655	0	4	0	0	0	0	80	0	0	0	0
矢吹町	34,498	61,292	175,662	0	0	0	0	0	0	0	0	0	0	0
棚倉町	46,450	0	331,870	0	0	0	0	0	0	0	0	0	0	0
矢祭町	12,413	0	120,875	0	0	0	0	0	0	0	0	0	0	0
塙町	24,985	0	327,726	0	0	0	0	0	0	0	0	0	0	0
鮫川村	33,898	0	146,173	0	0	0	0	0	0	0	0	0	0	0
石川町	41,794	0	539,428	0	0	0	0	0	0	0	0	0	0	0
玉川村	26,314	64,671	300,218	0	0	0	0	0	0	0	0	0	0	0
平田村	33,882	1,353	218,500	0	0	0	0	0	0	0	0	0	0	0
浅川町	22,260	0	161,220	0	37	0	0	0	0	0	0	0	0	0
古殿町	47,551	0	279,601	0	4,055	0	0	0	0	114	0	0	0	0
三春町	34,054	0	285,540	0	5,024	0	0	0	120	0	0	0	0	0
小野町	27,260	0	238,730	0	0	0	0	0	0	0	0	0	0	0
広野町	14,752	0	151,694	0	334	0	0	0	300	2,299	0	0	0	0
檜葉町	30,993	0	303,365	0	0	0	0	0	0	324	0	0	0	0
富岡町	41,822	177	532,586	0	41,234	0	0	0	0	20,609	0	0	0	0
川内村	26,212	0	78,174	0	3,088	0	0	0	0	85	0	0	0	0
大熊町	45,912	128	192,692	0	100,941	0	0	0	3,835	57,200	0	0	0	0
双葉町	38,970	0	346,276	0	103,899	0	0	0	0	70,502	0	0	0	0
浪江町	64,368	0	544,125	0	64,265	0	0	0	0	4,246	0	0	0	0
葛尾村	16,282	11	67,406	0	41,850	0	0	0	0	23,915	0	0	0	0
新地町	49,181	0	247,436	0	0	0	0	0	0	0	0	0	0	0
飯館村	45,704	0	296,450	0	0	0	0	0	0	0	0	0	0	0
町村計	1,597,213	910,810	12,714,486	0	367,187	0	0	0	4,835	184,667	0	0	0	0
合 計	7,542,423	1,036,676	49,776,313	0	406,514	30	0	0	87,867	336,009	0	0	44,760	0

第6表 一般行政経費の状況

(単位:千円)

単独事業費

市町村名	災害救助に要する経費(民生費のうち災害救助費)								環境対策等に要する経費(衛生費のうち、清掃費)				
	繰出金		積立金 k	投資・出資金 l	前年度繰上 充用金 m	人件費 n	その他 o	単独合計 a+b+e+f+h+i+k +l+m+n+o	職員に係る 児童手当 a	物件費 b	うち備品購入費 c	うち地方債発 行手数料等 d	扶助費 (aを除く) e
	i	うち公営企業 繰出金 j											
福島市	0	0	0	0	0	80,885	0	85,570	0	2,729,021	1,376	0	0
会津若松市	0	0	0	0	0	0	0	0	0	853,361	7	0	0
郡山市	0	0	0	0	0	0	0	18,639	0	2,469,632	38,976	0	0
いわき市	0	0	0	0	0	5,286	0	205,403	0	3,781,739	0	0	0
白河市	0	0	0	0	0	0	0	63,590	0	0	0	0	0
須賀川市	0	0	0	0	0	11,690	0	14,513	0	281,731	435	0	0
喜多方市	0	0	0	0	0	0	0	0	0	218,700	0	0	0
相馬市	0	0	0	0	0	0	0	2,790	0	293,827	0	0	0
二本松市	0	0	0	0	0	85	15,002	16,352	0	1,782	377	0	0
田村市	0	0	0	0	0	0	0	2,055	0	1,151,249	0	0	0
南相馬市	0	0	0	0	0	22,955	19,085	122,127	0	647,102	1,787	0	0
伊達市	0	0	0	0	0	18,889	5,130	27,979	0	315,449	0	0	0
本宮市	0	0	0	0	0	0	0	1,125	0	166	0	0	0
市計	0	0	0	0	0	139,790	102,807	561,058	0	12,743,759	42,958	0	0
桑折町	0	0	0	0	0	0	0	79	0	33,910	0	0	0
国見町	0	0	0	0	0	0	0	0	0	30,884	178	0	0
川俣町	0	0	0	0	0	0	0	13,520	0	96,813	0	0	0
大玉村	0	0	0	0	0	0	0	0	0	104	0	0	0
鏡石町	0	0	0	0	0	0	0	398	0	38,191	271	0	0
天栄村	0	0	0	0	0	0	0	0	0	25,697	0	0	0
下郷町	0	0	0	0	0	0	0	0	0	1,213	0	0	0
檜枝岐村	0	0	0	0	0	0	0	0	0	13,490	0	0	0
只見町	0	0	8	0	0	0	0	8	0	2,365	217	0	0
南会津町	0	0	0	0	0	0	0	120	0	13,015	0	0	0
北塩原村	0	0	0	0	0	0	0	0	0	14,425	0	0	0
西会津町	0	0	0	0	0	0	0	50	0	40,859	0	0	0
磐梯町	0	0	0	0	0	0	0	0	0	13,677	0	0	0
猪苗代町	0	0	0	0	0	0	0	50	0	60,425	0	0	0
会津坂下町	0	0	0	0	0	0	0	37	0	61,318	0	0	0
湯川村	0	0	0	0	0	0	0	0	0	9,107	0	0	0
柳津町	0	0	0	0	0	0	0	0	0	20,556	0	0	0
三島町	0	0	0	0	0	0	0	0	0	13,572	0	0	0
金山町	0	0	3	0	0	0	0	3	0	13,862	0	0	0
昭和村	0	0	0	0	0	0	0	0	0	10,696	0	0	0
会津美里町	0	0	0	0	0	0	0	0	0	93,066	0	0	0
西郷村	0	0	0	0	0	0	0	2,195	0	849	268	0	0
泉崎村	0	0	0	0	0	0	0	0	0	22	0	0	0
中島村	0	0	0	0	0	0	0	84	0	65	0	0	0
矢吹町	0	0	0	0	0	0	0	0	0	575	327	0	0
棚倉町	0	0	0	0	0	0	0	0	0	33	0	0	0
矢祭町	0	0	0	0	0	0	0	0	0	0	0	0	0
塙町	0	0	0	0	0	0	0	0	0	36	0	0	0
鮫川村	0	0	0	0	0	0	26	26	0	3,747	0	0	0
石川町	0	0	0	0	0	0	0	0	0	7,672	0	0	0
玉川村	0	0	0	0	0	0	0	0	0	1,710	53	0	0
平田村	0	0	0	0	0	0	0	0	0	633	95	0	0
浅川町	0	0	0	0	0	0	0	37	0	2,921	0	0	0
古殿町	0	0	0	0	0	0	0	4,169	0	1,942	236	0	0
三春町	0	0	0	0	0	0	0	5,144	0	573,225	770	0	0
小野町	0	0	0	0	0	0	0	0	0	105,911	771	0	0
広野町	0	0	1	0	0	9,632	0	12,566	0	1,023	858	0	0
檜葉町	0	0	0	0	0	5,529	462	6,315	0	3,063	122	0	0
富岡町	0	0	0	0	0	36,908	0	98,751	0	33	0	0	0
川内村	0	0	0	0	0	0	0	3,173	0	1,705	477	0	0
大熊町	0	0	0	0	0	0	0	161,976	0	2,102	0	0	0
双葉町	0	0	0	0	0	1,247	0	175,648	0	22	0	0	0
浪江町	0	0	0	0	0	37,941	7	106,459	0	9,847	186	0	0
葛尾村	0	0	10	0	0	25,211	952	91,938	0	219	0	0	0
新地町	0	0	0	0	0	0	0	0	0	61,708	0	0	0
飯館村	0	0	0	0	0	0	0	0	0	23,290	0	0	0
町村計	0	0	22	0	0	116,468	14,967	688,146	0	1,409,598	4,829	0	0
合計	0	0	22	0	0	256,258	117,774	1,249,204	0	14,153,357	47,787	0	0

第6表 一般行政経費の状況

(単位:千円)

単独事業費

市町村名	環境対策等に要する経費(衛生費のうち、清掃費)												単独合計 a+b+e+f+h+i+k +l+m+n+o
	補助費等 f	うち公営企業 繰出金 g	うち税還付金 g'	貸付金 h	うち年度内回収 分 i	繰出金 うち公営企業 繰出金 j	積立金 k	投資・出資金 l	前年度繰上 充用金 m	人件費 n	その他 o		
福島市	191,329	0	0	0	0	0	0	0	0	0	571,328	1,341,078	4,832,756
会津若松市	1,173,890	0	0	0	0	0	0	0	0	0	205,363	13,360	2,245,974
郡山市	36,773	0	0	0	0	0	0	0	0	0	421,326	829,071	3,756,802
いわき市	318,600	0	0	0	0	0	0	0	0	0	484,784	908,574	5,493,697
白河市	778,848	0	0	0	0	0	0	0	0	0	0	0	778,848
須賀川市	800,633	0	0	0	0	0	0	0	0	0	29,953	1,503	1,113,820
喜多方市	620,811	0	0	0	0	0	0	0	0	0	0	803	840,314
相馬市	480,348	0	0	0	0	0	0	0	0	0	18,222	20,150	812,547
二本松市	904,549	199,988	0	0	0	0	0	0	0	0	0	402	906,733
田村市	212,704	0	0	0	0	0	0	0	0	0	108,175	144,090	1,616,218
南相馬市	13,911	0	0	0	0	0	0	0	0	0	160,898	381,030	1,202,941
伊達市	464,708	0	0	0	0	0	0	0	0	0	0	0	780,157
本宮市	506,734	0	0	0	0	0	0	0	0	0	0	3,232	510,132
市計	6,503,838	199,988	0	0	0	0	0	0	0	0	2,000,049	3,643,293	24,890,939
桑折町	86,429	0	0	0	0	0	0	0	0	0	0	172	120,511
国見町	65,816	0	0	0	0	0	0	0	0	0	7,304	122	104,126
川俣町	135,346	0	0	0	0	0	0	0	0	0	0	0	232,159
大玉村	140,928	0	0	0	0	0	0	0	0	0	0	0	141,032
鏡石町	111,400	0	0	0	0	0	0	0	0	0	0	0	149,591
天栄村	57,874	0	0	0	0	0	0	0	0	0	0	5,291	88,862
下郷町	231,886	0	0	0	0	0	0	0	0	0	133	0	233,232
檜枝岐村	111	0	0	0	0	0	0	0	0	0	13,806	17,506	44,913
只見町	145,712	0	0	0	0	0	0	0	0	0	0	4,599	152,676
南会津町	581,841	0	0	0	0	0	0	0	0	0	0	0	594,856
北塩原村	47,899	0	0	0	0	0	0	0	0	0	0	0	62,324
西会津町	85,863	0	0	0	0	0	0	0	0	0	5,734	0	132,456
磐梯町	38,634	0	0	0	0	0	0	0	0	0	0	0	52,311
猪苗代町	134,715	0	0	0	0	0	0	0	0	0	3,155	0	198,295
会津坂下町	144,703	0	0	0	0	0	0	13,611	0	0	15,412	0	235,044
湯川村	26,392	0	0	0	0	0	0	44	0	0	0	100	35,643
柳津町	28,399	0	0	0	0	0	0	0	0	0	0	268	49,223
三島町	19,135	0	0	0	0	0	0	0	0	0	0	0	32,707
金山町	23,744	0	0	0	0	0	0	0	0	0	8,886	0	46,492
昭和村	62	0	0	0	0	0	0	0	0	0	0	0	10,758
会津美里町	184,863	0	0	0	0	0	0	0	0	0	19,680	2,034	299,643
西郷村	238,590	0	0	0	0	0	0	0	0	0	14,937	0	254,376
泉崎村	74,123	0	0	0	0	0	0	0	0	0	0	0	74,145
中島村	65,444	0	0	0	0	0	0	0	0	0	0	0	65,509
矢吹町	214,804	0	0	0	0	0	0	0	0	0	0	0	215,379
棚倉町	272,008	0	0	0	0	0	0	0	0	0	0	825	272,866
矢祭町	0	0	0	0	0	0	0	0	0	0	0	0	0
塙町	188,046	0	0	0	0	0	0	0	0	0	0	0	188,082
鮫川村	88,917	0	0	0	0	0	0	0	0	0	2,845	0	95,509
石川町	338,718	0	0	0	0	0	0	0	0	0	448	342	347,180
玉川村	155,364	0	0	0	0	0	0	0	0	0	99	1,771	158,944
平田村	123,676	0	0	0	0	0	0	0	0	0	7,110	5,134	136,553
浅川町	143,097	0	0	0	0	0	0	0	0	0	58	0	146,076
古殿町	108,169	0	0	0	0	0	0	0	0	0	0	3,820	113,931
三春町	75,960	0	0	0	0	0	0	0	0	0	46,226	33,304	728,715
小野町	326,585	0	0	0	0	18,485	18,485	34,834	0	0	2,111	0	487,926
広野町	148,333	0	0	0	0	0	0	0	0	0	0	168	149,524
檜葉町	160,224	0	0	0	0	0	0	838	0	0	4,327	17,014	185,466
富岡町	272,379	0	0	0	0	0	0	0	0	0	0	0	272,412
川内村	50,495	0	0	0	0	0	0	0	0	0	0	0	52,200
大熊町	244,233	0	0	0	0	0	0	0	0	0	0	0	246,335
双葉町	127,957	0	0	0	0	0	0	0	0	0	0	0	127,979
浪江町	150,119	0	0	0	0	0	0	0	0	0	13,511	0	173,477
葛尾村	36,299	0	0	0	0	0	0	0	0	0	0	44	36,562
新地町	87,986	0	0	0	0	0	0	0	0	0	0	92,753	242,447
飯館村	55,093	0	0	0	0	0	0	0	0	0	0	3,987	82,370
町村計	6,038,371	0	0	0	0	18,485	18,485	49,327	0	0	165,782	189,254	7,870,817
合計	12,542,209	199,988	0	0	0	18,485	18,485	49,327	0	0	2,165,831	3,832,547	32,761,756

第6表 一般行政経費の状況

(単位:千円)

単独事業費

市町村名	健康対策等に要する経費(衛生費 ただし清掃費を除く)												
	職員に係る 児童手当	物件費	補助費		補助費等	うち公営企業 繰出金		うち税還付金	貸付金	うち年度内回収 分	繰出金		積立金
			うち備品購入費	うち地方債発 行手数料等		(aを除く)	うち公営企業 繰出金				うち公営企業 繰出金	i	
a	b	c	d	e	f	g	g'	h			i	j	k
福島市	0	2,327,805	733	0	6,964	1,570,255	98,200	0	0	0	38,256	0	1,700,098
会津若松市	0	709,028	260	0	2,971	755,501	235,204	0	0	0	0	0	0
郡山市	0	2,465,104	4,522	0	12,786	990,529	195,771	0	0	0	0	0	46,483
いわき市	0	2,280,904	1,827	0	461	4,493,884	3,465,948	0	0	0	23,482	0	1,654
白河市	0	174,292	0	0	5,429	273,928	90,834	0	0	0	0	0	9,247
須賀川市	0	476,991	39	0	331	798,148	518,996	0	0	0	3,054	3,054	288
喜多方市	0	261,892	28	0	865	127,352	7,998	0	0	0	0	0	24,438
相馬市	0	228,913	335	0	36	581,368	335,838	0	0	0	0	0	447,090
二本松市	0	305,147	433	0	0	341,797	0	0	0	0	26,221	0	0
田村市	0	324,604	0	0	773	247,949	210,904	0	0	0	0	0	31,708
南相馬市	0	396,848	859	0	163,577	991,711	629,484	0	0	0	0	0	0
伊達市	0	403,854	1,299	0	8,123	493,137	105,482	0	0	0	16,145	0	0
本宮市	0	169,693	86	0	0	259,592	80,000	0	0	0	0	0	0
市計	0	10,525,075	10,421	0	202,316	11,925,151	5,974,659	0	0	0	107,158	3,054	2,261,006
桑折町	0	78,077	374	0	46,604	64,616	48,400	0	0	0	0	0	0
国見町	0	82,364	1,430	0	17	559,621	510,080	0	0	0	0	0	0
川俣町	0	74,608	0	0	391	39,688	8,566	0	0	0	0	0	11
大玉村	0	75,242	72	0	49	25,078	0	0	0	0	0	0	0
鏡石町	0	64,821	71	0	220	83,295	21,624	0	0	0	1,076	0	0
天栄村	0	54,704	1,078	0	0	60,477	44,024	0	0	0	11,217	6,833	0
下郷町	0	22,361	39	0	0	29,171	0	0	0	0	94,614	94,614	10,000
檜枝岐村	0	11,992	228	0	0	1,658	0	0	0	0	163	163	0
只見町	0	31,663	0	0	3,598	4,210	0	0	0	0	95,404	45,368	0
南会津町	0	120,445	610	0	5,825	249,462	159,650	0	0	0	0	0	0
北塩原村	0	20,887	256	0	34	41,986	0	0	0	0	37,556	37,556	1
西会津町	0	49,022	0	0	1,126	186,369	165,897	0	432	0	73,062	0	0
磐梯町	0	35,685	455	0	808	43,412	0	0	0	0	6,504	6,504	1
猪苗代町	0	78,289	0	0	0	91,239	76,333	0	0	0	0	0	0
会津坂下町	0	84,734	0	0	588	106,520	1,220	0	0	0	0	0	0
湯川村	0	28,916	224	0	0	5,383	0	0	0	0	0	0	1
柳津町	0	29,046	0	0	8,624	9,203	0	0	0	0	152,289	146,189	0
三島町	0	11,898	0	0	0	4,544	0	0	0	0	124,719	124,719	0
金山町	0	9,677	0	0	6,331	144,551	137,782	0	0	0	0	0	0
昭和村	0	13,783	288	0	526	59,874	46,899	0	0	0	0	0	6
会津美里町	0	113,831	0	0	0	103,226	22,981	0	0	0	0	0	0
西郷村	0	141,756	0	0	365	34,853	252	0	0	0	0	0	1
泉崎村	0	46,321	0	0	0	43,365	21,539	0	0	0	0	0	50,380
中島村	0	33,715	0	0	3,218	80,346	54,792	0	0	0	0	0	135
矢吹町	0	85,359	2,733	0	0	103,005	19,719	0	0	0	0	0	2,401
棚倉町	0	88,052	1,430	0	7,186	63,782	40,000	0	0	0	24,439	24,359	1,296
矢祭町	0	23,629	0	0	228	209,318	51,355	0	0	0	3,168	3,168	0
塙町	0	55,407	0	0	190	138,814	110,000	0	0	0	0	0	0
鮫川村	0	19,085	0	0	52	19,321	0	0	0	0	49,998	48,798	0
石川町	0	77,538	181	0	1,764	223,954	100,997	0	0	0	0	0	0
玉川村	0	37,653	0	0	605	139,572	135,846	0	0	0	0	0	0
平田村	0	40,241	46	0	409	106,318	92,793	0	0	0	0	0	1
浅川町	0	57,539	115	0	285	41,753	20,585	0	0	0	0	0	0
古殿町	0	41,223	406	0	372	12,390	0	0	0	0	32,810	32,810	0
三春町	0	129,679	2,235	0	359	133,181	84,458	0	0	0	0	0	31,494
小野町	0	93,882	0	0	1,559	190,856	185,204	0	0	0	0	0	0
広野町	0	110,128	286	0	8	31,836	21,723	0	0	0	0	0	0
檜葉町	0	45,721	0	0	905	16,674	0	0	0	0	951	0	766
富岡町	0	98,788	1,260	0	0	395,501	11,381	0	0	0	0	0	0
川内村	0	18,707	0	0	297	7,157	2,707	0	0	0	43,828	0	0
大熊町	0	173,958	1,013	0	1,880	117,252	65,557	0	0	0	0	0	6,935
双葉町	0	49,578	38	0	3,399	128,083	49,742	0	0	0	0	0	0
浪江町	0	233,690	282	0	2,960	31,815	0	0	0	0	64,619	0	12,750
葛尾村	0	9,749	0	0	0	14,845	0	0	0	0	0	0	15,007
新地町	0	66,095	0	0	96	122,163	84,091	0	0	0	0	0	0
飯館村	0	71,554	341	0	2,197	27,967	0	0	0	0	96,595	96,595	1
町村計	0	2,941,092	15,491	0	103,075	4,347,704	2,396,197	0	432	0	913,012	667,676	131,187
合計	0	13,466,167	25,912	0	305,391	16,272,855	8,370,856	0	432	0	1,020,170	670,730	2,392,193

第6表 一般行政経費の状況

(単位:千円)

単独事業費

市町村名	健康対策等に要する経費(衛生費 ただし清掃費を除く)					雇用・失業対策等に要する経費(労働費)							
	投資・出資金	前年度繰上 充用金	人件費	その他	単独合計 a+b+e+f+h+i+k +l+m+n+o	職員に係る 児童手当	物件費		扶助費 (aを除く)	補助費等	うち公営企業 繰出金	うち税還付金	
							うち備品購入費	うち地方債発 行手数料等					
l	m	n	o		a	b	c	d	e	f	g	g'	
福島市	0	0	960,855	144,776	6,749,009	0	117,116	0	0	0	39,615	0	0
会津若松市	33,406	0	354,575	49,229	1,904,710	0	29,117	0	0	0	29,475	0	0
郡山市	59,325	0	1,407,410	201,297	5,182,934	0	59,699	0	0	0	35,849	0	0
いわき市	971,914	0	1,223,885	382,389	9,378,573	0	42,746	0	0	0	28,282	0	0
白河市	57,080	0	207,314	72,261	799,551	0	0	0	0	0	9,016	0	0
須賀川市	144,571	0	261,227	32,923	1,717,533	0	11,587	0	0	0	11,258	0	0
喜多方市	32,084	0	292,643	41,602	780,876	0	473	0	0	0	15,809	0	0
相馬市	87,160	0	151,621	510,854	2,007,042	0	335	0	0	0	8,154	0	0
二本松市	76,478	0	181,877	36,372	967,892	0	2,215	0	0	0	7,415	0	0
田村市	1,794	0	143,508	65,950	816,286	0	0	0	0	0	213	0	0
南相馬市	147,866	0	289,740	56,948	2,046,690	0	37,348	0	0	0	41,266	0	0
伊達市	48,683	0	335,577	242,896	1,548,415	0	3,113	0	0	0	8,414	0	0
本宮市	0	0	109,583	0	538,868	0	191	0	0	0	8,125	0	0
市計	1,660,361	0	5,919,815	1,837,497	34,438,379	0	303,940	0	0	0	242,891	0	0
桑折町	13,500	0	104,293	8,389	315,479	0	0	0	0	0	0	0	0
国見町	31,000	0	80,255	0	753,257	0	0	0	0	0	3,521	0	0
川俣町	0	0	44,780	253,644	413,122	0	0	0	0	0	2,803	0	0
大玉村	0	0	62,995	8,005	171,369	0	0	0	0	0	200	0	0
鏡石町	33,722	0	68,855	493	252,482	0	6,473	110	0	0	57	0	0
天栄村	2,289	0	32,198	35,656	196,541	0	0	0	0	0	9	0	0
下郷町	0	0	30,626	1,719	188,491	0	4,400	0	0	0	184	0	0
檜枝岐村	0	0	29,461	3,690	46,964	0	0	0	0	0	0	0	0
只見町	0	0	44,175	29,017	208,067	0	75	0	0	0	2,496	0	0
南会津町	0	0	123,926	388	500,046	0	403	0	0	0	1,822	0	0
北塩原村	0	0	20,574	2,653	123,691	0	0	0	0	0	0	0	0
西会津町	0	0	76,381	0	386,392	0	0	0	0	0	81	0	0
磐梯町	0	0	9,478	1,701	97,589	0	0	0	0	0	0	0	0
猪苗代町	0	0	83,821	9,097	262,446	0	0	0	0	0	0	0	0
会津坂下町	0	0	44,072	9,193	245,107	0	341	0	0	0	1,486	0	0
湯川村	0	0	29,423	973	64,696	0	0	0	0	0	0	0	0
柳津町	0	0	16,617	1,912	217,691	0	0	0	0	0	0	0	0
三島町	0	0	15,027	0	156,188	0	0	0	0	0	0	0	0
金山町	5,761	0	9,088	0	175,408	0	0	0	0	0	18	0	0
昭和村	0	0	24,255	801	99,245	0	0	0	0	0	0	0	0
会津美里町	14,883	0	55,229	21,452	308,621	0	0	0	0	0	0	0	0
西郷村	0	0	78,187	2,701	257,863	0	3	0	0	0	0	0	0
泉崎村	10,702	0	41,482	13,087	205,337	0	0	0	0	0	0	0	0
中島村	0	0	27,647	2,549	147,610	0	0	0	0	0	0	0	0
矢吹町	0	0	121,674	495	312,934	0	0	0	0	0	2,500	0	0
棚倉町	16,488	0	58,200	440	259,883	0	27	0	0	0	64	0	0
矢祭町	0	0	21,318	2	257,663	0	0	0	0	0	0	0	0
塙町	0	0	50,574	1,660	246,645	0	0	0	0	0	3,642	0	0
鮫川村	0	0	25,221	5,720	119,397	0	0	0	0	0	0	0	0
石川町	0	0	70,950	14,703	388,909	0	1,123	0	0	0	102	0	0
玉川村	2,299	0	22,205	481	202,815	0	0	0	0	0	103	0	0
平田村	1,379	0	22,962	5,630	176,940	0	0	0	0	0	103	0	0
浅川町	51,869	0	42,169	1,832	195,447	0	3,011	42,169	0	0	485	0	0
古殿町	0	0	52,353	2,281	141,429	0	0	0	0	0	98	0	0
三春町	14,692	0	82,247	20,325	411,977	0	5	0	0	0	299	0	0
小野町	22,619	0	62,658	1,045	372,619	0	848	64	0	0	39	0	0
広野町	0	0	38,638	258	180,868	0	0	0	0	0	0	0	0
檜葉町	0	0	43,289	10,638	118,944	0	1,512	0	0	0	3	0	0
富岡町	0	0	171,180	1,549	667,018	0	81	0	0	0	3	0	0
川内村	414	0	19,608	3,299	93,310	0	0	0	0	0	3	0	0
大熊町	0	0	165,851	11,800	477,676	0	0	0	0	0	0	0	0
双葉町	0	0	67,342	2,000	250,402	0	0	0	0	0	3	0	0
浪江町	0	0	38,777	7,038	391,649	0	4,957	38,777	0	0	3	0	0
葛尾村	0	0	13,461	1,022	54,084	0	0	0	0	0	3	0	0
新地町	21,791	0	60,367	3,071	273,583	0	2,780	0	0	0	325	0	0
飯館村	0	0	63,065	287	261,666	0	0	0	0	0	360	0	0
町村計	243,408	0	2,466,954	502,696	11,649,560	0	26,039	174	0	0	20,815	0	0
合計	1,903,769	0	8,386,769	2,340,193	46,087,939	0	329,979	174	0	0	263,706	0	0

第6表 一般行政経費の状況

(単位:千円)

単独事業費

市町村名	雇用・失業対策等に要する経費(労働費)										農林水産業振興等に要する経費(農林水産業費)		
	貸付金		繰出金		積立金	投資・出資金	前年度繰上 充用金	人件費	その他	単独合計 a+b+e+f+h+i+k +l+m+n+o	職員に係る 児童手当	物件費	うち備品購入費
	h	うち年度内回収 分	i	うち公営企業 繰出金 j									
福島市	0	0	0	0	0	0	0	25,984	2,683	185,398	0	311,986	568
会津若松市	0	0	0	0	0	0	0	11,185	0	69,777	0	101,329	1,347
郡山市	0	0	0	0	0	0	0	30,291	902	126,741	0	384,018	3,230
いわき市	0	0	0	0	0	0	0	42,167	18,660	131,855	0	416,650	330
白河市	5,000	5,000	0	0	0	0	0	0	26,424	40,440	0	204,908	0
須賀川市	0	0	0	0	0	0	0	7,475	306	30,626	0	60,264	93
喜多方市	0	0	0	0	0	0	0	10,006	0	26,288	0	63,585	54
相馬市	0	0	0	0	0	0	0	0	0	8,489	0	55,892	1,003
二本松市	0	0	0	0	0	0	0	0	156	9,786	0	131,504	1,642
田村市	9,000	9,000	0	0	0	0	0	0	0	9,213	0	131,366	294
南相馬市	0	0	0	0	0	0	0	0	36	78,650	0	376,128	2,193
伊達市	0	0	0	0	198,350	0	0	1,946	0	211,823	0	76,278	0
本宮市	0	0	0	0	0	0	0	0	0	8,316	0	63,951	4,361
市計	14,000	14,000	0	0	198,350	0	0	129,054	49,167	937,402	0	2,377,859	15,115
桑折町	0	0	0	0	0	0	0	0	0	0	0	69,149	1,100
国見町	3,000	3,000	0	0	0	0	0	0	0	6,521	0	51,667	48
川俣町	0	0	0	0	0	0	0	0	0	2,803	0	38,194	0
大玉村	0	0	0	0	0	0	0	0	0	200	0	40,024	124
鏡石町	0	0	0	0	0	0	0	0	7,485	14,015	0	14,977	536
天栄村	0	0	0	0	0	0	0	0	0	9	0	51,344	246
下郷町	0	0	0	0	0	0	0	0	0	4,584	0	80,232	29
檜枝岐村	0	0	0	0	0	0	0	0	0	0	0	32,232	347
只見町	0	0	0	0	0	0	0	0	0	2,571	0	74,917	8,690
南会津町	0	0	0	0	0	0	0	0	0	2,225	0	62,398	1,299
北塩原村	0	0	0	0	0	0	0	0	0	0	0	4,611	0
西会津町	0	0	0	0	0	0	0	0	0	81	0	51,953	1,500
磐梯町	0	0	0	0	0	0	0	0	0	0	0	31,000	13
猪苗代町	0	0	0	0	0	0	0	0	0	0	0	75,983	228
会津坂下町	6,000	6,000	0	0	0	0	0	0	0	7,827	0	10,166	165
湯川村	0	0	0	0	0	0	0	0	0	0	0	22,064	929
柳津町	0	0	0	0	0	0	0	0	0	0	0	10,638	0
三島町	0	0	0	0	0	0	0	0	0	0	0	19,439	337
金山町	0	0	0	0	0	0	0	0	0	18	0	26,498	3,135
昭和村	0	0	0	0	0	0	0	0	0	0	0	9,153	680
会津美里町	0	0	0	0	0	0	0	0	0	0	0	57,082	144
西郷村	0	0	0	0	0	0	0	0	0	3	0	52,479	1,001
泉崎村	0	0	0	0	0	0	0	0	0	0	0	13,324	1,582
中島村	0	0	0	0	0	0	0	0	0	0	0	6,628	0
矢吹町	0	0	0	0	0	0	0	0	0	2,500	0	22,940	0
棚倉町	0	0	0	0	0	0	0	0	0	91	0	7,536	666
矢祭町	0	0	0	0	0	0	0	0	0	0	0	41,425	500
塙町	0	0	0	0	0	0	0	0	0	3,642	0	45,671	389
鮫川村	0	0	0	0	0	0	0	0	0	0	0	51,593	673
石川町	0	0	0	0	0	0	0	0	1,277	2,502	0	6,048	0
玉川村	0	0	0	0	0	0	0	0	0	103	0	21,927	0
平田村	0	0	0	0	0	0	0	0	0	103	0	14,735	0
浅川町	0	0	0	0	0	0	0	0	1,065	4,561	0	8,007	0
古殿町	0	0	0	0	0	0	0	0	0	98	0	14,814	1,199
三春町	0	0	0	0	0	0	0	0	0	304	0	50,353	335
小野町	0	0	0	0	0	0	0	0	5,719	6,606	0	51,070	364
広野町	0	0	0	0	0	0	0	0	0	0	0	13,745	39
檜葉町	0	0	0	0	0	0	0	0	0	1,515	0	36,648	65
富岡町	0	0	0	0	0	0	0	0	0	84	0	20,803	0
川内村	0	0	0	0	0	0	0	0	0	3	0	39,936	0
大熊町	0	0	0	0	0	0	0	0	0	0	0	92,270	0
双葉町	0	0	0	0	0	0	0	0	0	3	0	13,095	1,176
浪江町	0	0	0	0	0	0	0	0	2,420	7,380	0	86,355	0
葛尾村	0	0	0	0	4	0	0	0	0	7	0	45,257	0
新地町	0	0	0	0	0	0	0	0	100	3,205	0	72,860	0
飯館村	0	0	0	0	0	0	0	0	0	360	0	87,754	456
町村計	9,000	9,000	0	0	4	0	0	0	18,066	73,924	0	1,750,994	27,995
合計	23,000	23,000	0	0	198,354	0	0	129,054	67,233	1,011,326	0	4,128,853	43,110

第6表 一般行政経費の状況

(単位:千円)

単独事業費

市町村名	農林水産業振興等に要する経費(農林水産業費)											
	物件費 うち地方債発 行手数料等	扶助費 (aを除く)	補助費等 f	補助費等 うち公営企業 繰出金 g	うち税還付金 g'	貸付金 h	うち年度内回収 分	繰出金 i	うち公営企業 繰出金 j	積立金 k	投資・出資金 l	前年度繰上 充用金 m
	d	e	f	g	g'	h		i	j	k	l	m
福島市	0	0	137,387	0	0	0	0	0	0	188,911	90	0
会津若松市	0	0	378,023	150,106	0	0	0	0	0	34,470	68,504	0
郡山市	0	0	469,621	358,550	0	0	0	0	0	73,221	170,774	0
いわき市	0	0	709,641	245,870	0	230,000	230,000	0	0	162,285	0	0
白河市	0	0	677,399	580,366	0	30,000	30,000	1	0	33,885	0	0
須賀川市	0	0	421,300	241,278	0	500	0	0	0	21,374	10,686	0
喜多方市	0	0	145,044	0	0	0	0	0	0	102,627	0	0
相馬市	0	0	54,942	12,152	0	0	0	0	0	12,769	19,058	0
二本松市	0	0	108,079	0	0	0	0	4,650	4,650	22,819	0	0
田村市	0	0	105,964	0	0	0	0	1	0	51,637	0	0
南相馬市	0	0	157,621	0	0	0	0	0	0	3,703	62,183	0
伊達市	0	0	71,902	0	0	0	0	0	0	21,297	0	0
本宮市	0	0	107,388	0	0	15,000	15,000	0	0	5,946	0	0
市計	0	0	3,544,311	1,588,322	0	275,500	275,000	4,652	4,650	734,944	331,295	0
桑折町	0	0	48,536	0	0	0	0	0	0	0	0	0
国見町	0	0	127,524	0	0	2,800	0	108	0	3,700	0	0
川俣町	0	0	35,197	0	0	0	0	0	0	9,967	0	0
大玉村	0	0	29,797	0	0	0	0	46,253	46,253	3,648	0	0
鏡石町	0	0	152,127	51,000	0	0	0	0	0	2,308	0	0
天栄村	0	0	39,972	0	0	0	0	122,576	122,576	0	0	0
下郷町	0	0	98,334	0	0	10,000	10,000	20,564	20,564	0	0	0
檜枝岐村	0	0	2,588	0	0	0	0	0	0	952	0	0
只見町	0	0	31,323	0	0	0	0	137,657	137,657	10,526	0	0
南会津町	0	0	185,901	78,297	0	0	0	0	0	25,573	0	0
北塩原村	0	0	15,232	0	0	0	0	40,712	40,712	7,309	0	0
西会津町	0	0	90,027	45,000	0	0	0	0	0	16,159	20,000	0
磐梯町	0	0	23,044	0	0	0	0	34,703	34,703	3,272	0	0
猪苗代町	0	0	147,560	93,413	0	0	0	0	0	15,204	0	0
会津坂下町	0	0	86,924	0	0	0	0	49,653	49,653	3,884	0	0
湯川村	0	0	93,025	0	0	0	0	56,597	56,597	54,073	0	0
柳津町	0	0	28,041	0	0	0	0	81,382	81,382	0	0	0
三島町	0	0	19,145	0	0	0	0	12,851	12,851	0	0	0
金山町	0	0	28,943	2,797	0	0	0	0	0	974	310	0
昭和村	0	0	28,112	0	0	0	0	0	0	2,398	0	0
会津美里町	0	0	95,234	0	0	0	0	0	0	0	0	0
西郷村	0	0	125,074	75,851	0	0	0	0	0	10,529	0	0
泉崎村	0	0	29,824	0	0	0	0	0	0	1,808	0	0
中島村	0	0	197,587	164,270	0	0	0	0	0	606	0	0
矢吹町	0	0	158,289	134,517	0	0	0	0	0	4,836	0	0
棚倉町	0	0	91,707	0	0	0	0	44,233	44,233	10,866	0	0
矢祭町	0	0	14,501	0	0	0	0	32,586	32,586	0	0	0
塙町	0	0	177,101	80,000	0	0	0	0	0	39,814	0	0
鮫川村	0	0	24,335	0	0	0	0	26,467	26,466	28,498	0	0
石川町	0	0	67,968	0	0	0	0	0	0	13,294	0	0
玉川村	0	0	206,998	155,872	0	0	0	0	0	6,553	0	0
平田村	0	0	103,551	83,074	0	0	0	3	0	11,901	0	0
浅川町	0	0	46,219	0	0	0	0	7,184	7,184	2,574	0	0
古殿町	0	0	45,479	0	0	0	0	60,703	60,703	6,215	0	0
三春町	0	0	35,818	0	0	0	0	0	0	0	0	0
小野町	0	0	126,310	0	0	0	0	0	0	14,774	0	0
広野町	0	0	24,415	0	0	0	0	31,076	31,076	1	0	0
檜葉町	0	0	35,930	0	0	30,000	0	0	0	7,214	0	0
富岡町	0	0	83,992	0	0	0	0	76,779	76,779	0	0	0
川内村	0	0	26,521	0	0	0	0	0	0	343,468	0	0
大熊町	0	0	280,214	0	0	0	0	66,890	0	5,418	0	0
双葉町	0	0	440	0	0	0	0	0	0	3,776	0	0
浪江町	0	0	51,730	0	0	0	0	17,559	17,559	15,866	0	0
葛尾村	0	0	6,541	0	0	0	0	0	0	9,847	0	0
新地町	0	0	72,935	224	0	0	0	26,649	26,649	2,630	0	0
飯館村	0	0	92,243	0	0	0	0	33,437	33,436	14,122	0	0
町村計	0	0	3,532,308	964,315	0	42,800	10,000	1,026,622	959,619	714,557	20,310	0
合計	0	0	7,076,619	2,552,637	0	318,300	285,000	1,031,274	964,269	1,449,501	351,605	0

第6表 一般行政経費の状況

(単位:千円)

単独事業費

市町村名	農林水産業振興等に要する経費(農林水産業費)			地域産業振興等に要する経費(商工費)								
	人件費 n	その他 o	単独合計 a+b+e+f+h+i+k +l+m+n+o	職員に係る 児童手当 a	物件費 b	補助費等 (aを除く)		補助費等 f	貸付金			
						うち備品購入費 c	うち地方債発行 手数料等 d		うち公営企業 繰出金 g	うち税還付金 g'	うち年度内回収 分 h	
福島市	458,835	233,310	1,330,519	0	1,015,075	480	0	1,114,166	0	0	1,235,000	1,235,000
会津若松市	360,941	95,914	1,039,181	0	91,595	318	0	440,059	0	0	580,000	580,000
郡山市	559,341	1,768,394	3,425,369	0	365,472	9	0	659,819	0	0	3,934,504	3,934,504
いわき市	702,756	594,026	2,815,358	0	854,596	0	0	635,776	0	0	1,520,840	1,520,840
白河市	168,648	346,000	1,460,841	0	262,145	499	0	210,760	75,425	0	112,000	112,000
須賀川市	201,736	172,417	888,277	0	135,066	0	0	492,737	0	0	225,000	225,000
喜多方市	331,093	50,927	693,276	0	396,634	2,215	0	373,831	0	0	219,000	219,000
相馬市	143,876	287,572	574,109	0	17,428	0	0	121,394	357	0	71,000	71,000
二本松市	272,994	213,181	753,227	0	199,482	1,038	0	280,179	0	0	593,500	593,500
田村市	141,792	710,660	1,141,420	0	259,102	831	0	171,333	0	0	6,000	6,000
南相馬市	293,213	1,371,179	2,264,027	0	303,242	598	0	731,665	0	0	355,000	355,000
伊達市	185,762	84,897	440,136	0	179,704	957	0	97,498	0	0	165,600	165,600
本宮市	67,379	30,423	290,087	0	34,199	0	0	70,012	0	0	60,000	60,000
市計	3,888,366	5,958,900	17,115,827	0	4,113,740	6,945	0	5,399,229	75,782	0	9,077,444	9,077,444
桑折町	66,969	15,028	199,682	0	21,213	895	0	13,817	0	0	30,000	30,000
国見町	68,083	18,219	272,101	0	30,724	0	0	50,820	0	0	10,000	10,000
川俣町	79,468	104,067	266,893	0	36,676	0	0	250,495	0	0	100,000	100,000
大玉村	69,041	56,056	244,819	0	47,031	320	0	65,370	0	0	10,000	10,000
鏡石町	38,522	238,315	446,249	0	12,829	395	0	108,396	0	0	39,000	39,000
天栄村	65,997	282,361	562,250	0	11,117	0	0	20,281	0	0	0	0
下郷町	82,698	123,426	415,254	0	37,630	4,444	0	144,974	0	0	15,000	15,000
檜枝岐村	50,864	17,622	104,258	0	94,075	598	0	16,819	0	0	0	0
只見町	66,336	137,252	458,011	0	145,280	5,651	0	79,355	0	0	33,000	33,000
南会津町	216,475	166,744	657,091	0	265,700	1,540	0	112,629	0	0	20,000	20,000
北塩原村	43,434	8,721	120,019	0	25,498	0	0	82,338	0	0	10,000	10,000
西会津町	117,126	86,869	382,134	0	17,219	272	0	59,564	0	0	25,000	25,000
磐梯町	54,015	5,270	151,304	0	45,051	0	0	14,091	0	0	2,600	2,600
猪苗代町	131,926	19,303	389,976	0	121,545	0	0	242,647	0	0	124,000	124,000
会津坂下町	89,971	12,933	253,531	0	40,211	0	0	10,520	0	0	20,000	20,000
湯川村	39,406	0	265,165	0	529	0	0	20,011	0	0	4,000	4,000
柳津町	33,029	49,187	202,277	0	80,454	1,687	0	57,520	0	0	23,000	23,000
三島町	18,631	9,016	79,082	0	44,807	2,651	0	20,328	0	0	0	0
金山町	52,042	37,471	146,238	0	141,032	1,751	0	33,425	0	0	15,000	15,000
昭和村	40,464	15,792	95,919	0	38,271	0	0	46,661	0	0	0	0
会津美里町	67,780	33,057	253,153	0	35,116	0	0	128,806	0	0	0	0
西郷村	91,617	163,531	443,230	0	56,434	0	0	78,224	32,698	0	190,000	190,000
泉崎村	57,844	1,060	103,860	0	52,226	2,057	0	38,509	1,874	0	3,000	0
中島村	35,041	309,859	549,721	0	4,322	0	0	9,351	0	0	3,000	3,000
矢吹町	70,797	160,272	417,134	0	18,623	0	0	36,597	0	0	16,000	16,000
棚倉町	60,876	57,718	272,936	0	21,338	0	0	146,316	0	0	30,000	30,000
矢祭町	28,865	61,561	178,938	0	158,969	176	0	15,085	0	0	15,000	15,000
塙町	87,438	112,616	462,640	0	59,105	0	0	164,533	0	0	0	0
鮫川村	65,119	1,111	197,123	0	77,110	0	0	16,386	0	0	7,500	7,500
石川町	79,522	279,097	445,929	0	57,363	787	0	77,954	0	0	100,000	100,000
玉川村	39,569	47,862	322,909	0	19,790	0	0	68,522	0	0	6,000	6,000
平田村	50,325	18,955	199,470	0	37,809	0	0	71,266	0	0	0	0
浅川町	39,080	23,829	126,893	0	45,059	0	0	23,142	0	0	20,000	20,000
古殿町	62,246	51,495	240,952	0	35,292	0	0	12,671	0	0	0	0
三春町	46,163	25,353	157,687	0	92,138	0	0	92,133	0	0	28,000	28,000
小野町	33,428	17,635	243,217	0	36,706	0	0	35,352	0	0	6,000	6,000
広野町	34,703	49,897	153,837	0	139,703	0	0	63,363	43,932	0	0	0
檜葉町	60,250	5,920	175,962	0	427,589	6,981	0	129,121	0	0	30,000	30,000
富岡町	75,553	131,352	388,479	0	263,327	0	0	98,213	17,987	0	80,000	80,000
川内村	52,635	199,130	661,690	0	121,308	0	0	59,999	0	0	0	0
大熊町	75,075	268,140	788,007	0	39,789	0	0	77,546	0	0	115,000	115,000
双葉町	49,607	0	66,918	0	4,393	482	0	62,705	0	0	20,000	20,000
浪江町	118,400	51,104	341,014	0	179,883	0	0	328,081	0	0	17,000	17,000
葛尾村	38,476	19,406	119,527	0	28,365	0	0	6,254	0	0	0	0
新地町	69,936	106,267	351,277	0	6,651	0	0	53,368	0	0	22,000	22,000
飯館村	105,075	7,020,553	7,353,184	0	135,040	0	0	21,243	0	0	0	0
町村計	3,019,917	10,620,432	20,727,940	0	3,410,340	30,687	0	3,364,801	96,491	0	1,189,100	1,186,100
合計	6,908,283	16,579,332	37,843,767	0	7,524,080	37,632	0	8,764,030	172,273	0	10,266,544	10,263,544

第6表 一般行政経費の状況

(単位:千円)

単独事業費

市町村名	地域産業振興等に要する経費(商工費)								地域基盤整備等に要する経費(土木費)				
	繰出金		積立金	投資・出資金	前年度繰上 充用金	人件費	その他	単独合計 a+b+e+f+h+i+k +l+m+n+o	職員に係る 児童手当	物件費	扶助費 (aを除く)		
	i	うち公営企業 繰出金 j									k	l	m
福島市	80,822	80,822	3	0	0	442,788	22,538	3,910,392	0	581,829	6,952	0	0
会津若松市	4,808	4,808	0	0	0	289,342	16,081	1,421,885	0	242,016	3,430	0	0
郡山市	560,051	560,051	0	0	0	385,969	739,733	6,645,548	0	2,149,092	988	0	0
いわき市	107,672	107,672	11	0	0	419,789	522,936	4,061,620	0	1,572,867	3,567	0	0
白河市	13,283	13,283	0	0	0	177,534	4,565	780,287	0	352,803	1,786	0	0
須賀川市	0	0	0	0	0	154,008	60,610	1,067,421	0	97,322	117	0	0
喜多方市	984	984	0	0	0	227,543	96,679	1,314,671	0	137,073	150	0	0
相馬市	0	0	0	0	0	86,896	17,032	313,750	0	56,373	338	0	0
二本松市	0	0	3	0	0	146,364	66,267	1,285,795	0	233,053	756	0	0
田村市	0	0	4,014	0	0	95,174	4,175,975	4,711,598	0	157,178	5,314	0	0
南相馬市	320,368	320,368	0	0	0	249,283	15,372	1,974,930	0	404,181	317	0	0
伊達市	533,657	533,657	2	0	0	74,548	106,055	1,157,064	0	187,078	0	0	0
本宮市	100,000	100,000	0	0	0	69,061	56,518	389,790	0	283,863	909	0	0
市計	1,721,645	1,721,645	4,033	0	0	2,818,299	5,900,361	29,034,751	0	6,454,728	24,624	0	0
桑折町	0	0	0	0	0	13,804	26,836	105,670	0	70,138	0	0	0
国見町	0	0	0	0	0	26,692	1,204	119,440	0	42,019	747	0	0
川俣町	0	0	0	0	0	31,881	1,769	420,821	0	36,922	420	0	0
大玉村	0	0	0	0	0	19,192	6,006	147,599	0	18,690	0	0	0
鏡石町	0	0	0	0	0	3,645	0	163,870	0	83,623	139	0	0
天栄村	0	0	0	0	0	3,420	3,103	37,921	0	29,061	542	0	0
下郷町	0	0	8,000	0	0	16,374	10,701	232,679	0	15,084	0	0	0
檜枝岐村	1,890	1,890	8,320	0	0	108,331	53,618	283,053	0	10,539	0	0	0
只見町	33,000	0	78	0	0	50,650	42,961	384,324	0	22,016	0	0	0
南会津町	0	0	2	0	0	90,189	306,193	794,713	0	14,865	0	0	0
北塩原村	0	0	0	0	0	34,593	23,330	175,759	0	3,932	0	0	0
西会津町	0	0	0	0	0	25,960	1,064	128,807	0	87,922	272	0	0
磐梯町	0	0	0	0	0	29,921	23,702	115,365	0	17,740	0	0	0
猪苗代町	0	0	0	0	0	46,233	10,353	544,778	0	130,309	2,829	0	0
会津坂下町	0	0	0	0	0	39,090	5,118	114,939	0	79,541	0	0	0
湯川村	0	0	0	0	0	14,104	0	38,644	0	7,870	0	0	0
柳津町	3,817	3,817	0	0	0	24,076	50,155	239,022	0	3,874	0	0	0
三島町	0	0	0	0	0	18,695	16,584	100,414	0	1,361	0	0	0
金山町	0	0	0	0	0	28,806	26,542	244,805	0	9,050	0	0	0
昭和村	0	0	8	0	0	0	27,740	112,680	0	3,013	0	0	0
会津美里町	10,039	10,039	0	0	0	42,288	10,056	226,305	0	87,667	0	0	0
西郷村	0	0	3,201	0	0	46,512	40,954	415,325	0	69,223	0	0	0
泉崎村	0	0	572	0	0	5,947	7,874	108,128	0	76,636	0	0	0
中島村	0	0	0	0	0	7,860	0	24,533	0	35,708	165	0	0
矢吹町	0	0	0	0	0	58,092	473	129,785	0	64,520	0	0	0
棚倉町	0	0	0	0	0	46,577	62,184	306,415	0	51,638	0	0	0
矢祭町	996	996	9	0	0	23,546	46,863	260,468	0	15,063	0	0	0
塙町	0	0	0	0	0	21,358	14,132	259,128	0	34,952	525	0	0
鮫川村	0	0	0	0	0	18,382	2,396	121,774	0	32,164	1,273	0	0
石川町	2,420	2,420	0	0	0	27,633	423	265,793	0	75,564	0	0	0
玉川村	0	0	3,395	0	0	13,753	42,028	153,488	0	20,239	0	0	0
平田村	0	0	0	0	0	13,839	8,181	131,095	0	13,221	356	0	0
浅川町	0	0	0	0	0	14,997	1,650	104,848	0	8,274	0	0	0
古殿町	0	0	0	0	0	15,952	2,815	66,730	0	42,300	1,028	0	0
三春町	0	0	972	0	0	39,422	3,405	256,070	0	51,757	1,067	0	0
小野町	0	0	0	0	0	27,693	22	105,773	0	90,711	5,830	0	0
広野町	0	0	0	0	0	7,933	0	210,999	0	128,137	0	0	0
檜葉町	0	0	0	0	0	32,471	57,331	676,512	0	149,514	1,156	0	0
富岡町	4,310	4,290	64,321	0	0	35,448	14,211	559,830	0	83,161	780	0	0
川内村	0	0	0	0	0	26,948	39,776	248,031	0	24,805	878	0	0
大熊町	1,692,380	1,692,380	131	0	0	0	121,641	2,046,487	0	113,490	0	0	0
双葉町	0	0	0	0	0	16,118	40,676	143,892	0	36,562	176	0	0
浪江町	0	0	0	0	0	99,270	58,942	683,176	0	181,171	81	0	0
葛尾村	0	0	2,880	0	0	0	1,358	38,857	0	5,112	0	0	0
新地町	144,592	113,911	0	0	0	2,379	19,242	248,232	0	66,645	465	0	0
飯館村	0	0	0	0	0	27,858	259,713	443,854	0	12,710	0	0	0
町村計	1,893,444	1,829,743	91,889	0	0	1,297,932	1,493,325	12,740,831	0	2,258,513	18,729	0	0
合計	3,615,089	3,551,388	95,922	0	0	4,116,231	7,393,686	41,775,582	0	8,713,241	43,353	0	0

第6表 一般行政経費の状況

(単位:千円)

単独事業費

市町村名	地域基盤整備等に要する経費(土木費)												
	補助費等 f	補助費等 うち公営企業 繰出金 g	うち税還付金 g'	貸付金		繰出金		積立金 k	投資・出資金 l	前年度繰上 充用金 m	人件費 n	その他 o	単独合計 a+b+c+f+h+i+k +l+m+n+o
				うち年度内回収 分	h	i	うち公営企業 繰出金 j						
福島市	2,499,605	2,458,007	0	0	0	10,818	10,368	188	512,196	0	1,489,873	2,526,707	7,621,216
会津若松市	525,434	500,740	0	0	0	54,317	54,317	0	0	0	742,992	1,103,503	2,668,262
郡山市	3,221,357	3,071,672	0	0	0	673,263	673,263	1,089	1,601,425	0	1,223,649	4,297,860	13,167,735
いわき市	3,886,866	3,457,753	0	0	0	96,675	96,675	289,101	0	0	1,544,325	3,987,706	11,377,540
白河市	762,493	754,067	0	0	0	120	0	0	0	0	252,501	1,303,537	2,671,454
須賀川市	771,355	765,061	0	0	0	0	0	0	56,531	0	222,634	999,675	2,147,517
喜多方市	541,908	526,186	0	0	0	0	0	0	136,117	0	373,391	1,243,264	2,431,753
相馬市	463,994	453,993	0	0	0	7	0	193	160,292	0	240,394	318,387	1,239,640
二本松市	618,275	608,557	0	0	0	3,881	0	28	0	0	388,851	486,011	1,730,099
田村市	258,296	250,064	0	0	0	0	0	0	257,133	0	181,084	1,472,993	2,326,684
南相馬市	671,683	641,959	0	0	0	0	0	0	78,077	0	310,934	677,851	2,142,726
伊達市	278,134	271,617	0	0	0	0	0	150,019	0	0	178,269	767,230	1,560,730
本宮市	305,148	300,376	0	0	0	0	0	105,066	44,916	0	162,780	577,862	1,479,635
市計	14,804,548	14,060,052	0	0	0	839,081	834,623	545,684	2,846,687	0	7,311,677	19,762,586	52,564,991
桑折町	46,822	0	0	0	0	187,906	187,904	0	0	0	110	144,688	449,664
国見町	116,159	115,205	0	0	0	0	0	23	0	0	39,398	120,437	318,036
川俣町	6,901	439	0	0	0	0	0	0	0	0	32,809	260,595	337,227
大玉村	16,370	0	0	0	0	70,223	0	0	0	0	54,244	124,330	283,857
鏡石町	220,843	220,000	0	0	0	0	0	10,007	0	0	86,755	258,603	659,831
天栄村	500	0	0	0	0	0	0	0	0	0	14,665	283,490	327,716
下郷町	1,045	0	0	0	0	1	0	100,007	0	0	43,312	222,905	382,354
檜枝岐村	811	0	0	0	0	63,653	63,653	0	0	0	24,717	27,462	127,182
只見町	16,026	0	0	0	0	2	0	0	0	0	24,490	535,503	598,037
南会津町	217,904	204,725	0	0	0	267	0	0	0	0	68,651	763,147	1,064,834
北塩原村	338	0	0	0	0	209,456	209,456	0	0	0	39,061	283,585	536,372
西会津町	79,323	78,106	0	0	0	1	0	0	0	0	26,983	373,778	568,007
磐梯町	7,755	0	0	0	0	97,106	97,106	0	0	0	37,988	139,578	300,167
猪苗代町	296,462	285,682	0	0	0	0	0	0	0	0	52,036	633,455	1,112,262
会津坂下町	13,284	0	0	0	0	132,005	132,005	0	0	0	50,446	416,887	692,163
湯川村	9,368	0	0	0	0	79,344	79,344	0	0	0	20,517	55,552	172,651
柳津町	1,739	0	0	0	0	56,826	56,826	0	0	0	27,335	211,071	300,845
三島町	386	0	0	0	0	0	0	0	0	0	12,684	92,364	106,795
金山町	17,039	15,051	0	0	0	1	0	0	3,842	0	29,647	335,068	394,647
昭和村	108,204	106,076	0	0	0	0	0	1	0	0	18,126	140,456	269,800
会津美里町	208,953	205,120	0	0	0	0	0	0	91,500	0	78,125	386,650	852,895
西郷村	383,954	379,578	0	0	0	4	0	0	0	0	68,965	326,870	849,016
泉崎村	115,592	115,053	0	0	0	0	0	5,000	0	0	28,536	69,298	295,062
中島村	322	0	0	0	0	0	0	0	0	0	35,069	99,465	170,564
矢吹町	266,523	252,216	0	0	0	0	0	0	0	0	26,320	268,377	625,740
棚倉町	1,467	0	0	0	0	162,998	162,784	1	0	0	49,904	164,780	430,788
矢祭町	8,483	0	0	0	0	2,500	2,500	0	0	0	27,723	184,225	237,994
塙町	163,333	160,000	0	0	0	1	0	0	0	0	58,823	135,784	392,893
鮫川村	1,357	0	0	0	0	0	0	0	0	0	35,180	72,077	140,778
石川町	10,147	0	0	0	0	30,384	30,384	0	0	0	71,575	302,498	490,168
玉川村	1,087	0	0	0	0	3	0	0	0	0	51,182	212,223	284,734
平田村	3,879	0	0	0	0	0	0	0	0	0	10,213	77,973	105,286
浅川町	993	0	0	0	0	64,497	64,497	720	0	0	51,205	122,689	248,378
古殿町	1,417	0	0	0	0	100	100	0	0	0	32,397	238,951	315,165
三春町	22,319	18,908	0	0	0	0	0	0	192,757	0	78,936	397,692	743,461
小野町	10,233	0	0	0	0	0	0	0	0	0	55,092	223,607	379,643
広野町	31,538	0	0	0	0	146,961	146,961	9,297	0	0	43,591	306,570	666,094
檜葉町	325,887	288,850	0	0	0	0	0	135,080	0	0	49,683	636,907	1,297,071
富岡町	4,586	0	0	0	0	307,576	307,564	0	0	0	20	432,910	828,253
川内村	112,124	110,000	0	0	0	0	0	42,135	130,000	0	10,349	158,022	477,435
大熊町	118,043	0	0	0	0	141,445	141,445	0	0	0	150,060	3,226,547	3,749,585
双葉町	929	0	0	0	0	153,595	153,595	0	0	0	73,136	39,663	303,885
浪江町	24,338	0	0	0	0	223,147	223,087	0	0	0	181,956	100,069	710,681
葛尾村	311,020	0	0	0	0	0	0	14	0	0	35	39,998	356,179
新地町	5,640	219	0	0	0	292,158	292,155	6,553	0	0	77,406	117,285	565,687
飯館村	8,587	0	0	0	0	30	0	0	0	0	30,303	210,773	262,403
町村計	3,320,030	2,555,228	0	0	0	2,422,190	2,351,366	308,838	418,099	0	2,079,758	13,974,857	24,782,285
合計	18,124,578	16,615,280	0	0	0	3,261,271	3,185,989	854,522	3,264,786	0	9,391,435	33,737,443	77,347,276

第6表 一般行政経費の状況

(単位:千円)

単独事業費

市町村名	防災対策等に要する経費(消費費)											
	職員に係る 児童手当	物件費	補助費		補助費等 (aを除く)	補助費等		貸付金	繰入金	繰入金	繰入金	繰入金
			うち備品購入費	うち地方債発 行手数料等		うち公営企業 繰出金	うち税還付金					
a	b	c	d	e	f	g	g'	h	うち年度内回 分	i	j	k
福島市	0	359,926	1,638	0	0	118,803	30,609	0	0	0	0	0
会津若松市	0	20,891	3,724	0	0	1,415,673	49,165	0	0	0	0	0
郡山市	0	204,837	9,888	0	0	3,153,707	0	0	0	0	0	75
いわき市	0	470,471	12,098	0	0	181,192	53,067	0	0	0	0	2,345
白河市	0	44,503	4,164	0	0	676,016	0	0	0	0	0	0
須賀川市	0	81,523	3,267	0	0	910,014	8,937	0	0	0	0	0
喜多方市	0	21,779	2,421	0	0	909,831	9,499	0	0	0	0	53
相馬市	0	40,617	0	0	0	432,876	17,002	0	0	0	0	630
二本松市	0	51,845	4,470	0	0	733,251	271	0	0	0	0	0
田村市	0	94,472	11,697	0	0	826,839	986	0	0	0	0	0
南相馬市	0	596,797	418,991	0	0	769,392	34,188	0	0	0	0	0
伊達市	0	79,464	0	0	0	999,818	2,229	0	0	0	0	0
本宮市	0	45,615	605	0	0	445,655	1,770	0	0	0	0	0
市計	0	2,112,740	472,963	0	0	11,573,067	207,723	0	0	0	0	3,103
桑折町	0	18,262	387	0	0	259,083	0	0	0	0	0	0
国見町	0	14,863	6,040	0	0	209,105	0	0	0	0	0	0
川俣町	0	42,715	300	0	0	292,836	3,784	0	0	66	66	0
大玉村	0	9,674	0	0	0	200,388	0	0	0	0	0	0
鏡石町	0	12,305	2,780	0	0	221,142	3,000	0	0	0	0	0
天栄村	0	18,869	8,139	0	0	173,628	0	0	0	0	0	0
下郷町	0	9,025	1,455	0	0	269,204	0	0	0	0	0	0
檜枝岐村	0	4,336	0	0	0	106,995	0	0	0	0	0	0
只見町	0	15,594	1,518	0	0	325,356	0	0	0	3,056	0	0
南会津町	0	27,354	0	0	0	548,605	0	0	0	0	0	0
北塩原村	0	12,979	3,354	0	0	126,133	0	0	0	0	0	0
西会津町	0	21,290	279	0	0	219,376	0	0	0	0	0	0
磐梯町	0	11,657	0	0	0	120,717	0	0	0	0	0	0
猪苗代町	0	24,511	2,269	0	0	336,995	24,274	0	0	0	0	0
会津坂下町	0	18,331	2,806	0	0	271,181	13,334	0	0	0	0	0
湯川村	0	7,034	485	0	0	99,180	0	0	0	0	0	0
柳津町	0	9,154	474	0	0	135,075	0	0	0	0	0	0
三島町	0	4,446	0	0	0	69,843	0	0	0	0	0	0
金山町	0	11,207	0	0	0	113,319	0	0	0	0	0	0
昭和村	0	6,288	329	0	0	69,627	0	0	0	0	0	0
会津美里町	0	19,439	21	0	0	399,437	0	0	0	0	0	0
西郷村	0	30,316	0	0	0	261,902	20	0	0	0	0	0
泉崎村	0	8,943	3,817	0	0	127,238	0	0	0	0	0	0
中島村	0	35,565	0	0	0	110,900	0	0	0	0	0	0
矢吹町	0	23,890	1,130	0	0	229,075	0	0	0	0	0	0
棚倉町	0	15,927	421	0	0	216,620	1,940	0	0	0	0	0
矢祭町	0	41,386	3,215	0	0	134,948	0	0	0	0	0	0
塙町	0	17,583	1,550	0	0	176,196	0	0	0	0	0	0
鮫川村	0	53,652	202	0	0	95,665	0	0	0	0	0	0
石川町	0	23,135	209	0	0	265,178	0	0	0	0	0	0
玉川村	0	12,338	0	0	0	161,699	0	0	0	0	0	0
平田村	0	6,260	612	0	0	163,831	0	0	0	0	0	0
浅川町	0	12,652	207	0	0	151,053	0	0	0	0	0	0
古殿町	0	15,470	2,279	0	0	158,126	0	0	0	0	0	0
三春町	0	23,196	2,802	0	0	230,459	2,707	0	0	0	0	0
小野町	0	20,455	0	0	0	188,470	573	0	0	0	0	0
広野町	0	58,614	0	0	0	167,384	7,050	0	0	0	0	1,862
檜葉町	0	19,081	2,123	0	0	160,622	7,900	0	0	0	0	2,862
富岡町	0	299,173	1,914	0	0	219,035	0	0	0	0	0	0
川内村	0	12,125	0	0	0	92,391	0	0	0	0	0	0
大熊町	0	47,049	14,158	0	0	185,600	0	0	0	0	0	0
双葉町	0	34,196	1,416	0	0	130,233	0	0	0	0	0	0
浪江町	0	34,633	7,634	0	0	259,381	0	0	0	0	0	0
葛尾村	0	4,087	0	0	0	53,027	0	0	0	0	0	15,000
新地町	0	31,439	15,200	0	0	168,813	7,223	0	0	0	0	0
飯館村	0	14,380	0	0	0	146,383	0	0	0	0	0	0
町村計	0	1,214,878	89,525	0	0	8,821,454	71,805	0	0	3,122	66	19,724
合計	0	3,327,618	562,488	0	0	20,394,521	279,528	0	0	3,122	66	22,827

第6表 一般行政経費の状況

(単位:千円)

単独事業費

市町村名	防災対策等に要する経費(消防費)					人材育成等に要する経費(教育費)							
	投資・出資金 l	前年度繰上 充用金 m	人件費 n	その他 o	単独合計 a+b+e+f+h+i+k +l+m+n+o	職員に係る 児童手当 a	物件費 b	補助費等		補助費等 うち公営企業 繰出金 g	うち税還付金 g'		
								うち備品購入費 c	うち地方債発 行手数料等 d				
福島市	0	0	2,377,189	187,417	3,043,335	0	4,515,750	57,642	0	147,404	789,771	0	0
会津若松市	0	0	57,826	37,397	1,531,787	0	2,587,277	71,873	0	211,626	105,740	0	0
郡山市	0	0	210,330	92,584	3,661,533	0	5,118,188	111,902	0	491,674	2,014,186	0	0
いわき市	0	0	2,944,864	664,985	4,263,857	0	6,691,912	213,793	0	251,675	715,987	0	0
白河市	0	0	58,939	30,794	810,252	0	1,163,159	79,490	0	114,011	131,982	0	0
須賀川市	0	0	37,293	238,657	1,267,487	0	1,496,886	26,956	0	71,517	187,742	0	0
喜多方市	0	0	0	21,665	953,328	0	1,264,796	17,066	0	39,758	250,745	0	0
相馬市	0	0	19,799	24,071	517,993	0	756,912	31,860	0	4,929	50,566	0	0
二本松市	0	0	58,895	150,018	994,009	0	1,523,156	58,975	0	52,677	92,449	0	0
田村市	0	0	123,151	151,302	1,195,764	0	977,682	34,888	0	19,999	73,637	0	0
南相馬市	0	0	89,434	193,874	1,649,497	0	1,992,892	74,747	0	128,215	335,518	0	0
伊達市	0	0	119,907	99,249	1,298,438	0	1,575,320	20,409	0	33,555	73,248	0	0
本宮市	0	0	99,126	94,223	684,619	0	686,402	31,663	0	3,892	245,184	0	0
市計	0	0	6,196,753	1,986,236	21,871,899	0	30,350,332	831,264	0	1,570,932	5,066,755	0	0
桑折町	0	0	23,974	849	302,168	0	330,043	5,601	0	4,319	23,535	0	0
国見町	0	0	26,889	34,676	285,533	0	284,437	18,679	0	1,014	28,944	0	0
川俣町	0	0	20,532	108,299	464,448	0	384,769	6,204	0	1,872	133,540	0	0
大玉村	0	0	14,983	1,399	226,444	0	141,343	18,964	0	4,533	120,342	0	0
鏡石町	0	0	11,138	10,241	254,826	0	262,969	19,069	0	6,249	42,067	0	0
天栄村	0	0	9,745	26,230	228,472	0	171,860	8,535	0	1,316	38,989	0	0
下郷町	0	0	27,308	13,803	319,340	0	191,900	8,334	0	688	51,843	0	0
榎枝岐村	0	0	2,978	20,928	135,237	0	50,549	4,430	0	0	14,083	0	0
只見町	0	0	29,917	3,119	377,042	0	282,751	40,563	0	839	59,583	0	0
南会津町	0	0	48,992	20,689	645,640	0	544,374	12,592	0	10,066	81,828	0	0
北塩原村	0	0	7,292	2,842	149,246	0	74,360	2,948	0	464	24,408	0	0
西会津町	0	0	30,162	34,330	305,158	0	123,484	528	0	5,855	20,363	0	0
磐梯町	0	0	10,007	23,892	166,273	0	204,264	1,183	0	1,835	12,503	0	0
猪苗代町	0	0	21,624	69,302	452,432	0	334,883	19,277	0	5,136	36,725	0	0
会津坂下町	0	0	33,055	48,831	371,398	0	367,856	3,485	0	29,407	23,107	0	0
湯川村	0	0	7,503	3,850	117,567	0	100,471	2,846	0	2,342	51,390	0	0
柳津町	0	0	9,979	48,441	202,649	0	167,527	4,223	0	0	19,687	0	0
三島町	0	0	6,618	18,021	98,928	0	42,870	2,402	0	0	19,509	0	0
金山町	0	0	12,563	35,564	172,653	0	169,438	8,888	0	315	19,006	0	0
昭和村	0	0	4,431	15,137	95,483	0	70,404	798	0	144	6,601	0	0
会津美里町	0	0	55,178	17,925	491,979	0	629,495	5,529	0	15,811	32,195	0	0
西郷村	0	0	37,883	15,815	345,916	0	722,469	280,502	0	16,649	169,794	3	0
泉崎村	0	0	15,042	19,313	170,536	0	212,565	17,485	0	416	18,431	0	0
中島村	0	0	15,745	4,287	166,497	0	242,794	9,360	0	1,636	22,526	0	0
矢吹町	0	0	18,279	12,097	283,341	0	450,748	42,108	0	0	69,517	0	0
棚倉町	0	0	40,401	34,626	307,574	0	433,378	18,834	0	0	40,916	0	0
矢祭町	0	0	17,476	7,993	201,803	0	249,829	13,670	0	0	41,710	0	0
塙町	0	0	15,846	13,275	222,900	0	305,321	29,573	0	3,426	31,890	0	0
鮫川村	0	0	8,652	5,564	163,533	0	162,744	8,088	0	565	21,077	0	0
石川町	0	0	44,255	23,936	356,504	0	324,933	28,221	0	9,415	71,173	0	0
玉川村	0	0	20,870	77,058	271,965	0	197,648	16,288	0	8,692	36,860	0	0
平田村	0	0	23,266	14,922	208,279	0	240,668	9,277	0	657	10,284	0	0
浅川町	0	0	12,625	15,714	192,044	0	158,759	16,734	0	1,838	57,172	0	0
古殿町	0	0	10,661	1,045	185,302	0	273,356	9,268	0	6,066	16,582	0	0
三春町	0	0	17,554	40,446	311,655	0	406,401	17,833	0	25,682	73,843	0	0
小野町	0	0	49,140	11,447	269,512	0	281,954	16,908	0	0	11,496	0	0
広野町	0	0	24,628	969	253,457	0	247,741	11,912	0	1,160	21,930	0	0
榎葉町	0	0	24,448	28,404	235,417	0	310,874	10,630	0	5,973	35,763	0	0
富岡町	0	0	16,840	93,880	628,928	0	459,088	14,566	0	8,234	88,484	0	0
川内村	0	0	11,912	112,346	228,774	0	154,526	2,575	0	0	14,953	0	0
大熊町	0	0	4,041	12,068	248,758	0	326,439	1,733	0	61,203	22,050	0	0
双葉町	0	0	21,660	1,613	187,702	0	57,944	2,412	0	43	33,324	0	0
浪江町	0	0	58,137	32,057	384,208	0	193,008	21,617	0	6,289	7,056	0	0
葛尾村	0	0	13,226	16,603	101,943	0	57,603	1,106	0	0	5,863	0	0
新地町	0	0	10,784	3,573	214,609	0	232,678	18,403	0	5,587	20,752	52	0
飯館村	0	0	7,207	19,055	187,025	0	116,293	9,160	0	4,995	13,747	0	0
町村計	0	0	955,446	1,176,474	12,191,098	0	11,749,808	823,341	0	260,731	1,817,441	55	0
合計	0	0	7,152,199	3,162,710	34,062,997	0	42,100,140	1,654,605	0	1,831,663	6,884,196	55	0

第6表 一般行政経費の状況

(単位:千円)

単独事業費

市町村名	人材育成等に要する経費(教育費)									災害復旧等に要する経費(災害復旧費)			
	貸付金 h	うち年度内回収分	繰出金		積立金 k	投資・出資金 l	前年度繰上 充用金 m	人件費 n	その他 o	単独合計 a+b+e+f+h+i+k +l+m+n+o	職員に係る 児童手当 a	物件費 b	うち備品購入費 c
			i	うち公営企業 繰出金 j									
福島市	0	0	0	0	301,181	0	0	3,260,107	978,270	9,992,483	0	0	0
会津若松市	0	0	0	0	150,000	0	0	1,152,925	214,910	4,422,478	0	0	0
郡山市	0	0	0	0	10,169	0	0	3,094,653	1,669,869	12,398,739	0	0	0
いわき市	9,240	0	8	0	9,914	0	0	3,481,634	694,918	11,855,288	0	0	0
白河市	21,930	0	1	0	674,296	0	0	1,169,209	1,089,061	4,363,649	0	0	0
須賀川市	0	0	0	0	1,497	0	0	1,278,181	557,229	3,593,052	0	0	0
喜多方市	0	0	2	0	1,418	0	0	856,324	587,169	3,000,212	0	0	0
相馬市	0	0	138	0	8,122	0	0	797,109	294,349	1,912,125	0	0	0
二本松市	0	0	0	0	6,392	0	0	783,007	1,181,413	3,639,094	0	0	0
田村市	2,680	0	9,641	0	37,090	0	0	483,135	343,109	1,946,973	0	0	0
南相馬市	119,515	0	0	0	14,319	0	0	1,106,140	1,467,267	5,163,866	0	0	0
伊達市	0	0	0	0	150,027	0	0	742,079	469,913	3,044,142	0	0	0
本宮市	0	0	0	0	114,624	0	0	585,239	1,544,489	3,179,830	0	0	0
市計	153,365	0	9,790	0	1,479,049	0	0	18,789,742	11,091,966	68,511,931	0	0	0
桑折町	0	0	0	0	6,711	0	0	336,132	137,793	838,533	0	0	0
国見町	960	0	0	0	30,047	0	0	298,947	233,142	877,491	0	0	0
川俣町	0	0	0	0	433	0	0	175,789	418,248	1,114,651	0	0	0
大玉村	0	0	0	0	0	0	0	331,490	23,914	621,622	0	0	0
鏡石町	600	0	0	0	4,158	0	0	209,663	296,229	821,935	0	0	0
天栄村	0	0	0	0	0	0	0	196,857	37,741	446,763	0	0	0
下郷町	0	0	0	0	503	0	0	155,656	33,906	434,496	0	0	0
檜枝岐村	0	0	0	0	0	0	0	50,398	17,963	132,993	0	0	0
只見町	0	0	1	0	37	0	0	227,147	67,265	637,623	0	0	0
南会津町	0	0	0	0	1	0	0	395,235	134,719	1,166,223	0	0	0
北塩原村	0	0	0	0	0	0	0	157,759	5,986	262,977	0	0	0
西会津町	864	0	0	0	7,000	0	0	183,400	38,687	379,653	0	0	0
磐梯町	0	0	0	0	47	0	0	159,945	56,745	435,339	0	0	0
猪苗代町	0	0	0	0	1,197	0	0	455,911	608,509	1,442,361	0	0	0
会津坂下町	0	0	0	0	0	0	0	424,537	88,231	933,138	0	0	0
湯川村	0	0	0	0	630	0	0	169,127	40,734	364,694	0	0	0
柳津町	0	0	0	0	0	0	0	130,238	52,525	369,977	0	0	0
三島町	0	0	0	0	0	0	0	57,302	7,812	127,493	0	0	0
金山町	2,040	0	0	0	6	0	0	79,547	29,248	299,600	0	0	0
昭和村	1,560	0	0	0	0	0	0	46,139	46,826	171,674	0	0	0
会津美里町	0	0	393	0	2,438	0	0	231,812	763,267	1,675,411	0	0	0
西郷村	3,500	0	0	0	2,368	0	0	245,354	119,386	1,279,520	0	0	0
泉崎村	0	0	0	0	0	0	0	269,233	27,883	528,528	0	0	0
中島村	0	0	0	0	0	0	0	144,673	90,228	501,857	0	0	0
矢吹町	0	0	155	0	0	0	0	363,290	48,248	931,958	0	0	0
棚倉町	0	0	0	0	3,867	0	0	303,852	542,616	1,324,629	0	0	0
矢祭町	0	0	0	0	10,113	0	0	214,877	69,828	586,357	0	0	0
塙町	0	0	0	0	0	0	0	268,810	87,760	697,207	0	0	0
鮫川村	0	0	100	0	0	0	0	158,574	26,026	369,086	0	0	0
石川町	0	0	0	0	1	0	0	182,499	308,997	897,018	0	0	0
玉川村	0	0	6,000	0	1	0	0	117,672	40,975	407,848	0	0	0
平田村	0	0	0	0	1,800	0	0	113,136	49,693	416,238	0	0	0
浅川町	0	0	2	0	0	0	0	179,059	48,912	445,742	0	0	0
古殿町	0	0	507	0	0	0	0	154,913	15,071	466,495	0	0	0
三春町	0	0	0	0	7,192	0	0	396,322	120,167	1,029,607	0	0	0
小野町	0	0	0	0	1,040	0	0	156,476	34,745	485,711	0	0	0
広野町	8,880	0	0	0	19,581	0	0	115,565	58,371	473,228	0	0	0
檜葉町	0	0	0	0	3,853	0	0	215,421	26,522	598,406	0	0	0
富岡町	0	0	1,383	0	121	0	0	234,582	526,745	1,318,637	0	0	0
川内村	0	0	0	0	0	0	0	84,488	11,426	265,393	0	0	0
大熊町	0	0	0	0	232	0	0	159,956	433,566	1,003,446	0	0	0
双葉町	0	0	0	0	142	0	0	115,383	376	207,212	0	0	0
浪江町	0	0	0	0	65	0	0	175,514	74,759	456,691	0	0	0
葛尾村	0	0	0	0	2,300	0	0	68,001	4,333	138,100	0	0	0
新地町	10,020	0	11,775	0	0	0	0	197,252	80,780	558,844	0	0	0
飯館村	3,340	0	0	0	1,142	0	0	223,238	3,386	366,141	0	0	0
町村計	31,764	0	20,316	0	107,026	0	0	9,331,171	5,990,289	29,308,546	0	0	0
合計	185,129	0	30,106	0	1,586,075	0	0	28,120,913	17,082,255	97,820,477	0	0	0

第6表 一般行政経費の状況

(単位:千円)

単独事業費

市町村名	災害復旧等に要する経費(災害復旧費)											
	物件費 うち地方債発 行手数料等	扶助費 (aを除く)	補助費等	貸付金		繰入金		繰入金	うち公営企業 繰入金	積立金	投資・出資金	前年度繰上 充用金
	d	e	f	うち公営企業 繰入金 g	うち税還付金 g'	h	うち年度内回収 分	i	j	k	l	m
福島市	0	0	0	0	0	0	0	0	0	0	0	0
会津若松市	0	0	0	0	0	0	0	0	0	0	0	0
郡山市	0	0	0	0	0	0	0	0	0	0	0	0
いわき市	0	0	0	0	0	0	0	0	0	0	0	0
白河市	0	0	0	0	0	0	0	0	0	0	0	0
須賀川市	0	0	0	0	0	0	0	0	0	0	0	0
喜多方市	0	0	0	0	0	0	0	0	0	0	0	0
相馬市	0	0	0	0	0	0	0	0	0	0	0	0
二本松市	0	0	0	0	0	0	0	0	0	0	0	0
田村市	0	0	0	0	0	0	0	0	0	0	0	0
南相馬市	0	0	0	0	0	0	0	0	0	0	0	0
伊達市	0	0	0	0	0	0	0	0	0	0	0	0
本宮市	0	0	0	0	0	0	0	0	0	0	0	0
市計	0	0	0	0	0	0	0	0	0	0	0	0
桑折町	0	0	0	0	0	0	0	0	0	0	0	0
国見町	0	0	0	0	0	0	0	0	0	0	0	0
川俣町	0	0	0	0	0	0	0	0	0	0	0	0
大玉村	0	0	0	0	0	0	0	0	0	0	0	0
鏡石町	0	0	0	0	0	0	0	0	0	0	0	0
天栄村	0	0	0	0	0	0	0	0	0	0	0	0
下郷町	0	0	0	0	0	0	0	0	0	0	0	0
檜枝岐村	0	0	0	0	0	0	0	0	0	0	0	0
只見町	0	0	0	0	0	0	0	0	0	0	0	0
南会津町	0	0	0	0	0	0	0	0	0	0	0	0
北塩原村	0	0	0	0	0	0	0	0	0	0	0	0
西会津町	0	0	0	0	0	0	0	0	0	0	0	0
磐梯町	0	0	0	0	0	0	0	0	0	0	0	0
猪苗代町	0	0	0	0	0	0	0	0	0	0	0	0
会津坂下町	0	0	0	0	0	0	0	0	0	0	0	0
湯川村	0	0	0	0	0	0	0	0	0	0	0	0
柳津町	0	0	0	0	0	0	0	0	0	0	0	0
三島町	0	0	0	0	0	0	0	0	0	0	0	0
金山町	0	0	0	0	0	0	0	0	0	0	0	0
昭和村	0	0	0	0	0	0	0	0	0	0	0	0
会津美里町	0	0	0	0	0	0	0	0	0	0	0	0
西郷村	0	0	0	0	0	0	0	0	0	0	0	0
泉崎村	0	0	0	0	0	0	0	0	0	0	0	0
中島村	0	0	0	0	0	0	0	0	0	0	0	0
矢吹町	0	0	0	0	0	0	0	0	0	0	0	0
棚倉町	0	0	0	0	0	0	0	0	0	0	0	0
矢祭町	0	0	0	0	0	0	0	0	0	0	0	0
塙町	0	0	0	0	0	0	0	0	0	0	0	0
鮫川村	0	0	0	0	0	0	0	0	0	0	0	0
石川町	0	0	0	0	0	0	0	0	0	0	0	0
玉川村	0	0	0	0	0	0	0	0	0	0	0	0
平田村	0	0	0	0	0	0	0	0	0	0	0	0
浅川町	0	0	0	0	0	0	0	0	0	0	0	0
古殿町	0	0	0	0	0	0	0	0	0	0	0	0
三春町	0	0	0	0	0	0	0	0	0	0	0	0
小野町	0	0	0	0	0	0	0	0	0	0	0	0
広野町	0	0	0	0	0	0	0	0	0	0	0	0
檜葉町	0	0	0	0	0	0	0	0	0	0	0	0
富岡町	0	0	0	0	0	0	0	0	0	0	0	0
川内村	0	0	0	0	0	0	0	0	0	0	0	0
大熊町	0	0	0	0	0	0	0	0	0	0	0	0
双葉町	0	0	0	0	0	0	0	0	0	0	0	0
浪江町	0	0	0	0	0	0	0	0	0	0	0	0
葛尾村	0	0	0	0	0	0	0	0	0	0	0	0
新地町	0	0	0	0	0	0	0	0	0	0	0	0
飯館村	0	0	0	0	0	0	0	0	0	0	0	0
町村計	0	0	0	0	0	0	0	0	0	0	0	0
合計	0	0	0	0	0	0	0	0	0	0	0	0

第6表 一般行政経費の状況

(単位:千円)

単独事業費

市町村名	災害復旧等に要する経費(災害復旧費)			管理的経費(総務費)										
	人件費 n	その他 o	単独合計 a+b+e+f+h+i+k +j+m+n+o	職員に係る 児童手当 a	物件費 b	うち備品購入費		うち地方債発 行手数料等 d	扶助費 (aを除く) e	補助費等 f	補助費等 うち公営企業 繰出金 g	うち税還付金 g'	貸付金 h	うち年度内回 分
						うち備品購入費 c	うち地方債発 行手数料等 d							
福島市	0	105,348	105,348	0	3,509,659	1,755	0	0	0	964,394	0	146,227	0	0
会津若松市	0	0	0	0	1,020,591	3,887	0	0	0	1,072,798	3,475	64,478	0	0
郡山市	0	368,230	368,230	0	3,947,340	7,925	0	0	0	703,675	0	193,245	0	0
いわき市	0	696,260	696,260	0	4,344,888	45,127	0	0	0	5,316,047	0	414,886	0	0
白河市	0	1,818	1,818	0	975,527	2,961	0	0	0	520,238	0	28,484	0	0
須賀川市	0	8,324	8,324	0	1,429,796	2,432	0	0	0	279,574	0	21,306	0	0
喜多方市	0	233,521	233,521	0	750,504	2,111	0	0	0	458,531	0	12,930	0	0
相馬市	0	173,278	173,278	0	285,354	6,806	0	0	0	139,802	0	28,615	0	0
二本松市	0	150,817	150,817	0	1,205,443	3,369	0	0	0	310,773	0	21,236	0	0
田村市	0	15,104	15,104	0	1,121,691	21,901	0	0	0	242,441	0	11,232	0	0
南相馬市	0	309,269	309,269	0	1,401,497	9,503	0	0	0	611,976	0	24,862	0	0
伊達市	0	55,509	55,509	0	1,712,265	6,206	0	0	0	582,884	0	18,009	0	0
本宮市	0	0	0	0	895,668	7,022	0	0	0	239,929	0	14,800	0	0
市計	0	2,117,478	2,117,478	0	22,600,223	121,005	0	0	0	11,443,062	3,475	1,000,310	0	0
桑折町	0	38,523	38,523	0	302,573	0	0	0	0	65,155	570	2,436	0	0
国見町	0	0	0	0	408,039	3,323	0	0	0	63,405	0	548	0	0
川俣町	0	0	0	0	325,146	3,003	0	0	0	87,678	0	3,892	0	0
大玉村	0	4,877	4,877	0	206,409	843	0	0	0	78,534	0	3,639	0	0
鏡石町	0	0	0	0	271,259	8,505	0	0	0	74,163	0	10,201	0	0
天栄村	0	0	0	0	303,060	6,806	0	0	0	92,957	0	1,388	0	0
下郷町	0	3,143	3,143	0	185,842	3,010	0	0	0	56,103	0	2,470	0	0
檜枝岐村	0	0	0	0	71,638	806	0	0	0	65,241	0	47	0	0
只見町	0	666	666	0	215,474	7,364	0	0	0	130,872	0	687	0	0
南会津町	0	16,716	16,716	0	486,519	41,968	0	0	0	359,582	0	5,510	0	0
北塩原村	0	15,489	15,489	0	204,907	9,371	0	0	0	181,192	0	18,460	0	0
西会津町	0	65,320	65,320	0	614,316	3,272	0	0	0	175,322	0	500	0	0
磐梯町	0	17,669	17,669	0	442,509	1,269	0	0	0	89,857	0	677	0	0
猪苗代町	0	2,883	2,883	0	450,438	380	0	0	0	106,658	0	2,722	0	0
会津坂下町	0	2,745	2,745	0	303,825	1,486	0	0	0	257,472	0	2,753	0	0
湯川村	0	0	0	0	161,095	400	0	0	0	99,602	1,001	664	0	0
柳津町	0	33,435	33,435	0	173,739	1,129	0	0	0	85,265	0	403	0	0
三島町	0	0	0	0	195,287	3,709	0	0	0	45,983	0	10	0	0
金山町	0	26,054	26,054	0	124,692	183	0	0	0	115,024	0	2,326	0	0
昭和村	0	4,041	4,041	0	13,000	9,882	0	0	0	37,528	0	197	0	0
会津美里町	0	34,713	34,713	0	497,625	4,285	0	0	0	286,799	0	4,695	0	0
西郷村	0	0	0	0	328,472	1,933	0	0	0	210,033	0	23,283	773,000	0
泉崎村	0	0	0	0	193,741	1,588	0	0	0	35,457	0	2,738	0	0
中島村	0	0	0	0	216,026	16,280	0	0	0	115,705	0	1,541	0	0
矢吹町	0	4,928	4,928	0	293,641	8,560	0	0	0	107,004	0	6,223	0	0
棚倉町	0	0	0	0	313,408	1,317	0	0	0	208,279	0	3,450	0	0
矢祭町	0	27	27	0	193,035	2,479	0	0	0	93,376	0	691	0	0
塙町	0	5	5	0	268,159	52,453	0	0	0	116,268	0	12,622	0	0
鮫川村	0	10	10	0	148,756	5,203	0	0	0	57,355	0	286	0	0
石川町	0	0	0	0	380,569	6,454	0	0	0	60,349	0	3,896	0	0
玉川村	0	0	0	0	235,744	1,470	0	0	0	55,460	0	2,710	0	0
平田村	0	0	0	0	153,240	1,010	0	0	0	92,527	0	761	0	0
浅川町	0	19,463	19,463	0	178,946	870	0	0	0	36,922	0	815	0	0
古殿町	0	7,691	7,691	0	170,877	182	0	0	0	59,658	0	1,051	0	0
三春町	0	0	0	0	443,728	17,146	0	0	0	208,739	0	2,664	0	0
小野町	0	101	101	0	224,700	1,041	0	0	0	122,550	0	1,640	0	0
広野町	0	0	0	0	299,133	4,124	0	0	0	69,606	0	2,934	0	0
楡葉町	0	441,907	441,907	0	449,208	8,929	0	0	0	146,047	56,335	2,637	0	0
富岡町	0	55,918	55,918	0	542,426	1	0	0	0	221,836	0	5,951	0	0
川内村	0	23,703	23,703	0	315,383	1,169	0	0	0	79,685	0	426	0	0
大熊町	0	122,580	122,580	0	1,544,633	16,392	0	0	0	223,976	0	27,747	0	0
双葉町	0	49,738	49,738	0	452,147	3,718	0	0	0	133,217	0	12,776	0	0
浪江町	0	11,393	11,393	0	422,365	6,611	0	0	0	663,073	0	7,863	0	0
葛尾村	0	0	0	0	196,248	9,082	0	0	0	16,013	0	466	0	0
新地町	0	12,527	12,527	0	278,599	4,758	0	0	0	75,362	0	3,372	53,668	53,668
飯館村	0	30,711	30,711	0	238,788	1,679	0	0	0	120,338	0	2,779	0	0
町村計	0	1,046,976	1,046,976	0	14,439,364	285,443	0	0	0	5,883,227	57,906	195,547	826,668	53,668
合計	0	3,164,454	3,164,454	0	37,039,587	406,448	0	0	0	17,326,289	61,381	1,195,857	826,668	53,668

第6表 一般行政経費の状況

(単位:千円)

単独事業費

市町村名	管理的経費(総務費)								その他の経費(議会費、公債費、諸支支出金、前年度繰上充用金等)				
	繰出金 i	うち公営企業 繰出金 j	積立金 k	投資・出資金 l	前年度繰上 充用金 m	人件費 n	その他 o	単独合計 a+b+e+f+h+i+k +l+m+n+o	職員に係る 児童手当 a	物件費 b	扶助費 (aを除く) e		
											うち備品購入費 c	うち地方債発 行手数料等 d	
福島市	0	0	5,025,542	0	0	4,965,964	1,703,894	16,169,453	0	34,811	0	0	0
会津若松市	0	0	687,319	0	0	2,969,469	145,373	5,895,550	0	23,047	190	0	0
郡山市	0	0	9,718,103	0	0	4,962,987	290,094	19,622,199	0	30,711	0	0	0
いわき市	0	0	12,319,575	0	0	5,624,720	305,964	27,911,194	0	27,195	127	0	0
白河市	0	0	1,526,197	0	0	1,383,364	96,403	4,501,729	0	12,166	0	0	0
須賀川市	0	0	225,740	0	0	1,765,270	61,381	3,761,761	0	16,772	0	0	0
喜多方市	0	0	538,590	0	0	1,712,029	98,686	3,558,340	0	24,199	80	0	0
相馬市	0	0	853,453	0	0	890,714	100,136	2,269,459	0	11,584	0	0	0
二本松市	0	0	1,385,125	0	0	1,420,123	156,923	4,478,387	0	12,736	0	0	0
田村市	0	0	432,304	0	0	1,181,463	64,620	3,042,519	0	10,658	0	0	0
南相馬市	0	0	3,382,403	0	0	2,124,995	218,023	7,738,894	0	19,267	0	0	0
伊達市	0	0	1,402,511	0	0	1,729,381	238,599	5,665,640	0	14,719	0	0	0
本宮市	422	0	498,239	0	0	669,737	128,132	2,432,127	0	15,332	0	0	0
市計	422	0	37,995,101	0	0	31,400,216	3,608,228	107,047,252	0	253,197	397	0	0
桑折町	0	0	404,851	0	0	359,402	26,805	1,158,786	0	6,514	0	0	0
国見町	5	0	172,173	0	0	386,369	91,882	1,121,873	0	4,904	0	0	0
川俣町	0	0	427,937	0	0	513,516	15,026	1,369,303	0	17,599	338	0	0
大玉村	0	0	283,094	0	0	313,933	4,927	886,897	0	3,249	24	0	0
鏡石町	0	0	135,746	0	0	293,425	57,902	832,495	0	8,238	0	0	0
天栄村	227	0	460,752	0	0	308,104	70,428	1,235,528	0	6,309	0	0	0
下郷町	0	0	72,062	0	0	279,919	58,896	652,822	0	3,730	0	0	0
檜枝岐村	0	0	199,061	0	0	121,133	100,630	557,703	0	1,492	0	55	0
只見町	0	0	312,763	0	0	299,993	35,935	995,037	0	5,804	0	0	0
南会津町	0	0	488,347	0	0	663,936	451,933	2,450,317	0	5,943	0	0	0
北塩原村	0	0	80,540	0	0	251,814	43,505	761,958	0	4,488	130	0	0
西会津町	0	0	631,795	0	0	412,017	115,543	1,948,993	0	6,690	0	0	0
磐梯町	0	0	589,315	0	0	351,789	11,096	1,484,566	0	4,400	29	0	0
猪苗代町	4	0	103	0	0	413,249	71,984	1,042,436	0	7,764	0	0	0
会津坂下町	0	0	642,936	0	0	444,760	40,992	1,689,985	0	4,378	0	0	0
湯川村	0	0	115,034	0	0	184,204	6,757	566,692	0	3,341	0	0	0
柳津町	2,247	2,244	24,547	0	0	304,260	27,999	618,057	0	4,015	0	0	0
三島町	0	0	128,087	0	0	212,420	144,045	725,822	0	2,620	1,130	0	0
金山町	0	0	66,229	0	0	212,163	105,549	623,657	0	3,914	0	0	0
昭和村	0	0	5,138	0	0	126,439	231,822	413,927	0	19,882	124	0	0
会津美里町	5,252	5,100	571,839	0	0	788,575	89,939	2,240,029	0	7,878	583	110	0
西郷村	0	0	277,833	0	0	589,708	363,252	2,542,298	0	5,949	0	0	0
泉崎村	0	0	8,087	0	0	198,723	6,709	442,717	0	6,119	1,968	0	0
中島村	0	0	2,697	0	0	163,067	359,962	857,457	0	5,223	0	0	0
矢吹町	0	0	43,250	0	0	471,837	19,927	935,659	0	10,114	0	0	0
棚倉町	378	0	182,453	0	0	352,784	19,364	1,076,666	0	4,443	127	0	0
矢祭町	0	0	346,821	0	0	274,355	24,029	931,616	0	4,913	0	0	0
塙町	0	0	251,614	0	0	333,411	862,121	1,831,573	0	6,904	0	0	0
鮫川村	1	0	390,701	0	0	231,062	16,222	844,097	0	3,827	0	0	0
石川町	0	0	311,435	0	0	503,788	47,853	1,303,994	0	6,849	0	0	0
玉川村	390	390	184,499	0	0	283,669	25,332	785,094	0	5,676	0	0	0
平田村	0	0	244,022	0	0	228,309	3,193	721,291	0	4,786	0	0	0
浅川町	0	0	262,944	0	0	201,745	13,298	693,855	0	4,790	0	0	0
古殿町	0	0	397,378	0	0	232,438	9,508	869,859	0	2,985	0	0	0
三春町	0	0	419,100	0	0	467,951	57,570	1,597,088	0	5,996	0	0	0
小野町	0	0	353,988	0	0	331,235	32,902	1,065,375	0	6,495	0	0	0
広野町	0	0	632,665	0	0	257,672	26,218	1,285,294	0	4,814	0	0	0
檜葉町	0	0	1,770,849	0	0	349,340	103,713	2,819,157	0	6,650	0	0	0
富岡町	0	0	4,250,562	0	0	672,430	21,210	5,708,464	0	8,200	0	0	0
川内村	0	0	280,469	0	0	208,866	68,801	953,204	0	4,845	0	0	0
大熊町	0	0	5,013,255	0	0	680,365	1,081,220	8,543,449	0	13,207	123	0	0
双葉町	0	0	2,605,812	0	0	515,854	13,692	3,720,722	0	7,499	0	0	0
浪江町	0	0	5,707,403	0	0	596,957	12,921	7,402,719	0	10,126	0	0	0
葛尾村	0	0	410,131	0	0	135,435	156,946	914,773	0	2,392	0	0	0
新地町	0	0	321,492	0	0	340,627	34,474	1,104,222	0	4,071	0	0	0
飯館村	0	0	1,645,780	0	0	286,119	38,583	2,329,608	0	4,466	0	0	0
町村計	8,504	7,734	32,127,589	0	0	16,149,167	5,222,615	74,657,134	0	284,491	4,576	165	0
合計	8,926	7,734	70,122,690	0	0	47,549,383	8,830,843	181,704,386	0	537,688	4,973	165	0

第6表 一般行政経費の状況

(単位:千円)

単独事業費

市町村名	その他の経費(議会費、公債費、諸支出金、前年度繰上充用金等)												単独合計 a+b+e+f+h+i+k +l+m+n+o
	補助費等 f	うち公営企業 繰出金 g	うち税還付金 g'	貸付金 h	うち年度内回収 分 i	繰出金 j	積立金 k	投資・出資金 l	前年度繰上 充用金 m	人件費 n	その他 o		
福島市	40,126	0	0	0	0	0	0	0	0	0	556,281	9,803,462	10,434,680
会津若松市	5,566	0	0	0	0	0	0	0	0	0	326,276	5,125,237	5,480,126
郡山市	30,890	0	0	0	0	0	0	0	0	0	558,549	8,262,570	8,882,720
いわき市	42,421	0	0	0	0	0	0	0	0	0	588,667	12,852,313	13,510,596
白河市	4,807	0	0	0	0	0	0	0	0	0	237,759	3,819,563	4,074,295
須賀川市	5,006	0	0	0	0	0	0	0	0	0	251,813	3,351,482	3,625,073
喜多方市	4,552	0	0	0	0	0	0	0	0	0	208,613	2,347,866	2,585,230
相馬市	1,927	0	0	0	0	0	0	0	0	0	175,699	1,973,583	2,162,793
二本松市	4,231	0	0	0	0	0	0	0	0	0	203,571	3,268,743	3,489,281
田村市	4,037	0	0	0	0	0	0	0	0	0	166,073	2,961,797	3,142,565
南相馬市	4,110	0	0	0	0	0	0	0	0	0	218,046	3,378,979	3,620,402
伊達市	5,058	0	0	0	0	0	0	0	0	0	221,741	3,745,735	3,987,253
本宮市	2,289	0	0	0	0	0	0	0	0	0	161,795	1,537,297	1,716,713
市計	155,020	0	0	0	0	0	0	0	0	0	3,874,883	62,428,627	66,711,727
桑折町	1,233	0	0	0	0	0	0	0	0	0	68,688	486,378	562,813
国見町	559	0	0	0	0	0	0	0	0	0	82,356	593,254	681,073
川俣町	802	0	0	0	0	0	0	0	0	0	83,666	694,076	796,143
大玉村	460	0	0	0	0	0	0	0	0	0	65,626	422,232	491,567
鏡石町	1,654	0	0	0	0	0	0	0	0	0	66,414	484,312	560,618
天栄村	1,190	0	0	0	0	0	0	0	0	0	62,489	352,405	422,393
下郷町	736	0	0	0	0	0	0	0	0	0	69,336	419,802	493,604
檜枝岐村	408	0	0	0	0	0	0	0	0	0	34,206	334,977	371,083
只見町	751	0	0	0	0	0	0	0	0	0	63,548	704,322	774,425
南会津町	888	0	0	0	0	0	0	0	0	0	97,975	1,663,988	1,768,794
北塩原村	586	0	0	0	0	0	0	0	0	0	59,461	465,804	530,339
西会津町	849	0	0	0	0	0	0	0	0	0	72,697	821,572	901,808
磐梯町	9,306	0	0	0	0	0	0	0	0	0	47,960	743,456	805,122
猪苗代町	1,427	0	0	0	0	0	0	0	0	0	92,673	1,045,247	1,147,111
会津坂下町	1,358	0	0	0	0	0	0	0	0	0	79,622	1,136,833	1,222,191
湯川村	351	0	0	0	0	0	0	0	0	0	45,915	397,955	447,562
柳津町	392	0	0	0	0	0	0	0	0	0	50,774	611,533	666,714
三島町	294	0	0	0	0	0	0	0	0	0	31,050	419,843	453,807
金山町	299	0	0	0	0	0	0	0	0	0	36,295	363,242	403,750
昭和村	2,023	0	0	0	0	0	0	0	0	0	47,787	236,052	305,744
会津美里町	1,297	0	0	0	0	0	0	0	0	0	92,076	1,467,910	1,569,161
西郷村	5,228	0	0	0	0	0	0	0	0	0	108,861	604,682	724,720
泉崎村	1,283	0	0	0	0	0	0	0	0	0	56,916	400,131	464,449
中島村	1,439	0	0	0	0	0	0	0	0	0	45,941	247,189	299,792
矢吹町	4,635	0	0	0	0	0	0	0	0	0	87,899	777,320	879,968
棚倉町	525	0	0	0	0	0	0	0	0	0	77,674	1,022,748	1,105,390
矢祭町	446	0	0	0	0	0	0	0	0	0	25,105	809,695	840,159
塙町	558	0	0	0	0	0	0	0	0	0	61,582	755,055	824,099
鮫川村	231	0	0	0	0	0	0	0	0	0	39,796	280,404	324,258
石川町	1,039	0	0	0	0	0	0	0	0	0	82,255	816,007	906,150
玉川村	382	0	0	0	0	0	0	0	0	0	62,769	402,378	471,205
平田村	483	0	0	0	0	0	0	0	0	0	72,763	808,431	886,463
浅川町	445	0	0	0	0	0	0	0	0	0	65,529	286,816	357,580
古殿町	471	0	0	0	0	0	0	0	0	0	70,072	734,225	807,753
三春町	849	0	0	0	0	0	0	0	0	0	85,731	667,684	760,260
小野町	662	0	0	0	0	0	0	0	0	0	72,184	545,335	624,676
広野町	382	0	0	0	0	0	0	0	0	0	53,886	188,686	247,768
檜葉町	504	0	0	0	0	0	0	0	0	0	67,164	92,494	166,812
富岡町	645	0	0	0	0	0	0	0	0	0	69,680	66,164	144,689
川内村	372	0	0	0	0	0	0	0	0	0	50,595	385,221	441,033
大熊町	782	0	0	0	0	0	0	0	0	0	76,615	0	90,604
双葉町	460	0	0	0	0	0	0	0	0	0	54,052	183,819	245,830
浪江町	1,004	0	0	0	0	0	0	0	0	0	92,389	248,131	351,650
葛尾村	270	0	0	0	0	0	0	0	0	0	41,188	185,155	229,005
新地町	596	0	0	0	0	0	0	0	0	0	72,364	556,244	633,275
飯館村	556	0	0	0	0	0	0	0	0	0	64,129	519,781	588,932
町村計	51,110	0	0	0	0	0	0	0	0	0	3,007,753	25,448,988	28,792,342
合計	206,130	0	0	0	0	0	0	0	0	0	6,882,636	87,877,615	95,504,069

第6表 一般行政経費の状況

(単位:千円)

単独事業費

市町村名	単独事業費合計															
	職員に係る 児童手当	物件費			扶助費 (aを除く)	補助費等	うち公営企業 繰出金		貸付金	うち年度内回 分	繰出金					
		a	b	c			d	e			f	g	g'	h	i	j
福島市	126,005	16,221,655	75,347	0	6,450,171	9,181,733	2,586,816	146,227	1,279,264	1,235,000	6,565,843	91,190				
会津若松市	39,435	6,173,985	89,173	0	3,240,263	6,456,990	938,690	64,478	590,000	590,000	4,806,339	59,125				
郡山市	93,030	18,721,491	223,553	0	7,335,647	12,916,512	3,625,993	193,245	3,942,745	3,934,504	11,229,717	1,233,314				
いわき市	200,395	21,468,944	300,248	0	3,495,344	18,139,050	7,222,638	414,886	1,876,929	1,750,840	6,655,739	204,347				
白河市	23,685	3,341,836	88,998	0	1,325,743	4,396,999	1,500,692	28,484	171,810	147,000	774,943	16,160				
須賀川市	29,615	4,419,344	34,909	0	1,935,181	4,893,782	1,534,272	21,306	225,500	225,000	2,027,228	3,054				
喜多方市	25,655	3,662,787	29,583	0	1,130,293	3,751,819	543,683	12,930	219,000	219,000	1,416,334	984				
相馬市	16,895	1,925,096	41,897	0	862,816	2,481,857	819,342	28,615	72,160	71,000	1,103,291	0				
二本松市	21,840	3,879,359	76,969	0	1,182,388	3,837,175	808,816	21,236	593,500	593,500	2,104,852	4,650				
田村市	16,640	4,524,130	77,311	0	595,737	2,855,421	461,954	11,232	17,680	15,000	1,034,390	0				
南相馬市	25,865	6,399,473	510,809	0	1,322,356	4,832,447	1,305,631	24,862	474,515	355,000	1,930,864	320,368				
伊達市	28,120	4,876,550	29,599	0	527,587	3,314,873	379,328	18,009	165,600	165,600	2,840,006	533,657				
本宮市	13,740	2,513,500	51,475	0	219,073	2,577,426	382,146	14,800	75,000	75,000	683,780	100,000				
市計	660,920	98,128,150	1,629,871	0	29,622,599	79,636,084	22,110,001	1,000,310	9,703,703	9,376,444	43,173,326	2,566,849				
桑折町	4,995	971,737	8,416	0	257,250	653,289	48,970	2,436	30,000	30,000	740,167	187,904				
国見町	8,255	1,019,213	31,381	0	17,751	1,284,781	625,285	548	16,760	13,000	492,375	0				
川俣町	6,120	1,100,420	11,210	0	99,701	1,204,638	12,789	3,892	100,000	100,000	460,194	66				
大玉村	5,785	560,548	20,648	0	90,773	817,744	0	3,639	10,000	10,000	245,307	46,253				
鏡石町	6,840	916,292	100,895	0	240,039	1,207,424	295,624	10,201	39,600	39,000	157,360	0				
天栄村	5,830	727,562	26,138	0	105,766	605,442	44,024	1,388	0	0	353,864	129,409				
下郷町	7,330	588,055	17,311	0	136,078	926,102	0	2,470	25,000	25,000	413,811	115,178				
檜枝岐村	4,140	296,534	7,324	55	2,775	257,835	0	47	0	0	92,397	65,706				
只見町	7,385	913,984	67,665	0	99,712	839,069	0	687	62,548	62,548	519,427	238,688				
南会津町	10,860	1,826,849	61,202	0	369,320	2,574,978	442,672	5,510	20,000	20,000	732,423	0				
北塩原村	4,270	372,136	16,059	0	49,026	586,192	0	18,460	10,000	10,000	338,582	287,724				
西会津町	7,415	1,074,048	6,123	0	271,272	961,976	289,003	500	26,296	25,000	145,676	0				
磐梯町	3,355	876,660	2,949	0	7,592	408,779	0	677	2,600	2,600	212,924	138,313				
猪苗代町	6,645	1,346,165	25,067	0	296,752	1,641,751	479,702	2,722	124,000	124,000	438,918	0				
会津坂下町	6,615	1,036,393	9,346	0	258,483	964,453	14,554	2,753	26,000	26,000	613,264	181,658				
湯川村	1,935	377,269	5,816	0	65,954	444,637	1,001	664	4,000	4,000	227,464	135,941				
柳津町	4,250	575,589	9,244	0	84,044	451,519	0	403	23,000	23,000	463,415	290,458				
三島町	0	359,317	10,229	0	2,691	228,263	0	10	0	0	237,759	137,570				
金山町	3,165	530,937	13,957	0	26,579	569,029	155,630	2,326	17,040	15,000	178,297	0				
昭和村	0	222,729	12,248	0	50,028	427,442	152,975	197	1,560	0	97,970	0				
会津美里町	10,355	1,865,693	10,562	110	362,199	1,579,290	228,101	4,695	0	0	987,187	15,139				
西郷村	11,015	1,526,568	283,704	0	633,588	1,601,933	488,402	23,283	967,300	190,000	558,689	0				
泉崎村	2,095	637,102	30,224	0	97,951	580,855	138,466	2,738	3,000	0	188,579	0				
中島村	1,600	686,669	27,075	0	105,927	695,702	219,062	1,541	3,000	3,000	124,633	0				
矢吹町	7,110	1,070,048	58,254	0	1,018	1,221,169	406,452	6,223	16,000	16,000	155	0				
棚倉町	7,680	962,640	23,969	0	265,202	1,079,315	41,940	3,450	30,000	30,000	584,147	231,376				
矢祭町	0	782,215	23,107	0	12,898	565,251	51,355	691	15,000	15,000	187,949	39,250				
埴町	4,240	849,720	84,704	0	189,451	1,219,139	350,000	12,622	0	0	437,909	0				
鯨川村	3,175	590,346	16,569	0	63,757	383,392	0	286	7,500	7,500	185,803	75,264				
石川町	7,760	1,042,702	36,578	0	360,162	1,266,189	100,997	3,896	100,000	100,000	436,279	32,804				
玉川村	4,510	577,717	19,777	0	127,870	978,549	291,718	2,710	6,000	6,000	264,770	390				
平田村	4,080	543,574	11,644	0	144,892	713,254	175,867	761	0	0	263,022	0				
浅川町	3,925	501,760	18,001	0	110,489	552,595	20,585	815	20,000	20,000	324,537	71,681				
古殿町	5,780	730,019	14,917	0	96,148	457,604	0	1,051	0	0	356,355	93,613				
三春町	8,820	2,048,226	44,114	0	346,383	906,415	106,073	2,664	28,000	28,000	9,235	0				
小野町	3,200	969,542	25,130	0	188,787	1,213,541	185,777	1,640	6,000	6,000	138,130	18,485				
広野町	5,100	1,106,192	23,807	0	18,090	653,197	72,705	2,934	8,880	0	302,102	178,037				
榎葉町	7,845	1,513,292	30,308	0	32,139	1,199,343	353,667	2,637	60,000	30,000	158,757	0				
富岡町	8,595	2,018,262	18,521	0	249,134	1,585,269	29,368	5,951	80,000	80,000	884,905	388,633				
川内村	4,015	724,752	5,390	0	9,662	491,325	112,707	426	0	0	124,656	0				
大熊町	8,265	2,581,362	33,419	0	123,319	1,473,566	65,557	27,747	115,000	115,000	2,214,808	1,900,714				
双葉町	4,965	811,344	9,418	0	220,846	771,467	49,742	12,776	20,000	20,000	334,324	153,595				
浪江町	11,230	1,501,635	38,856	0	58,659	1,937,285	0	7,863	17,000	17,000	644,332	240,646				
葛尾村	1,800	394,259	10,188	0	1,833	532,351	0	466	0	0	51,037	0				
新地町	6,650	847,845	39,196	0	170,917	688,628	92,229	3,372	85,688	75,668	760,112	432,715				
飯館村	0	738,421	11,861	0	164,814	583,275	0	2,779	3,340	0	368,368	130,031				
町村計	249,000	43,314,342	1,412,521	165	6,687,721	41,985,242	6,142,999	195,547	2,130,112	1,288,316	18,052,374	5,957,241				
合計	909,920	141,442,492	3,042,392	165	36,310,320	121,621,326	28,253,000	1,195,857	11,833,815	10,664,760	61,225,700	8,524,090				

第6表 一般行政経費の状況

(単位:千円)

単独事業費

市町村名	単独事業費合計					
	積立金	投資・出資金	前年度繰上 充用金	人件費	その他	単独合計 a+b+e+f+h+i+k +l+m+n+o
	k	l	m	n	o	
福島市	7,418,980	512,286	0	18,048,208	17,156,556	82,960,701
会津若松市	913,127	101,910	0	7,647,608	6,859,836	36,829,493
郡山市	9,909,571	1,831,524	0	16,827,615	18,689,986	101,497,838
いわき市	12,787,937	971,914	0	21,700,376	22,354,261	109,650,889
白河市	2,384,016	57,080	0	4,469,592	6,881,692	23,827,396
須賀川市	250,169	211,788	0	5,283,800	5,952,948	25,229,355
喜多方市	668,316	168,201	0	4,916,859	4,932,369	20,891,633
相馬市	1,325,692	266,510	0	2,738,615	3,730,942	14,523,874
二本松市	1,419,608	76,478	0	4,360,013	5,907,094	23,382,307
田村市	581,921	258,927	0	3,075,369	10,135,643	23,095,858
南相馬市	3,400,425	288,126	0	5,665,034	8,110,964	32,450,069
伊達市	1,924,028	48,683	0	4,456,927	6,249,872	24,432,246
本宮市	723,882	44,916	0	2,531,803	4,093,040	13,476,160
市計	43,707,672	4,838,343	0	101,721,819	121,055,203	532,247,819
桑折町	411,566	13,500	0	1,163,421	888,046	5,133,971
国見町	205,960	31,000	0	1,252,707	1,097,532	5,426,334
川俣町	438,402	0	0	1,049,294	1,870,955	6,329,724
大玉村	286,747	0	0	1,017,265	654,620	3,688,789
鏡石町	152,221	33,722	0	866,307	2,114,468	5,734,273
天栄村	460,752	2,289	0	772,939	1,129,042	4,163,486
下郷町	190,573	0	0	871,777	907,412	4,066,138
檜枝岐村	208,333	0	0	474,108	596,828	1,932,950
只見町	323,427	0	0	927,852	1,560,727	5,254,131
南会津町	513,928	0	0	2,027,327	3,545,447	11,621,132
北塩原村	87,852	0	0	645,450	852,679	2,946,187
西会津町	654,954	20,000	0	1,026,613	1,542,985	5,731,235
磐梯町	592,635	0	0	815,374	1,025,112	3,945,031
猪苗代町	16,504	0	0	1,501,806	2,475,715	7,848,256
会津坂下町	690,628	0	0	1,429,679	1,788,146	6,813,661
湯川村	169,784	0	0	611,960	511,669	2,414,672
柳津町	24,547	0	0	721,808	1,162,574	3,510,746
三島町	128,087	0	0	423,421	720,596	2,100,134
金山町	67,215	9,913	0	497,623	967,316	2,867,114
昭和村	7,552	0	0	334,837	719,625	1,861,743
会津美里町	574,977	106,383	0	1,649,849	2,955,294	10,091,227
西郷村	728,616	0	0	1,532,588	1,640,237	9,200,534
泉崎村	65,847	10,702	0	735,211	551,607	2,872,949
中島村	3,440	0	0	618,143	1,114,962	3,354,076
矢吹町	50,490	0	0	1,255,481	1,356,994	4,978,465
棚倉町	198,483	16,488	0	1,108,422	1,931,866	6,184,243
矢祭町	357,052	0	0	705,085	1,206,953	3,832,403
塙町	304,282	0	0	1,035,804	1,988,147	6,028,692
鮫川村	419,199	0	0	679,230	411,693	2,744,095
石川町	324,731	0	0	1,298,686	2,221,393	7,057,902
玉川村	194,449	2,299	0	666,972	922,325	3,745,461
平田村	257,724	1,379	0	736,134	1,032,661	3,696,720
浅川町	266,238	51,869	0	707,301	539,963	3,078,677
古殿町	403,593	0	0	766,636	1,074,400	3,890,535
三春町	460,991	207,449	0	1,457,780	1,457,397	6,930,696
小野町	404,636	22,619	0	904,286	872,853	4,723,594
広野町	663,409	0	0	724,319	679,952	4,161,241
檜葉町	1,921,804	0	0	978,673	1,422,655	7,294,508
富岡町	4,315,687	0	0	1,442,004	1,346,694	11,930,550
川内村	666,072	130,414	0	537,105	1,002,649	3,690,650
大熊町	5,025,971	0	0	1,423,028	5,277,690	18,243,009
双葉町	2,609,730	0	0	956,255	331,577	6,060,508
浪江町	5,736,176	0	0	1,594,459	606,964	12,107,740
葛尾村	455,197	0	0	351,315	432,449	2,220,241
新地町	330,679	21,791	0	1,120,996	1,029,771	5,063,077
飯館村	1,691,084	0	0	974,079	8,108,704	12,632,085
町村計	34,062,224	681,817	0	44,391,409	67,649,344	259,203,585
合計	77,769,896	5,520,160	0	146,113,228	188,704,547	791,451,404

第6表 一般行政経費の状況

(単位:千円)

補助事業費

市町村名	少子化対策等に要する経費(民生費のうち、児童福祉費)											
	職員に係る 児童手当	物件費	扶助費		補助費等	うち公営企業 繰出金	貸付金	繰出金			積立金	
			うち備品購入費	うち地方債発 行手数料等				(aを除く)	うち国の予算 貸付等に係る もの	うち年度内回 収分		うち公営企業 繰出金
a	b	c	d	e	f	g	h		i	j	k	
福島市	0	1,070,704	0	0	11,401,600	564,946	0	0	0	0	0	0
会津若松市	0	507,226	10	0	7,070,369	56,080	0	0	0	0	0	0
郡山市	0	374,488	16,664	0	12,832,086	486,682	0	0	0	0	0	0
いわき市	0	1,063,495	5,556	0	13,534,532	310,766	0	0	0	0	0	0
白河市	0	87,184	2,468	0	2,344,073	29,026	0	0	0	0	0	0
須賀川市	0	315,054	0	0	3,102,284	90,007	0	0	0	0	0	0
喜多方市	0	137,047	427	0	2,212,114	44,934	0	0	0	0	0	0
相馬市	0	85,657	0	0	1,437,136	21,172	0	0	0	0	0	0
二本松市	0	169,793	2,042	0	2,258,745	70,379	0	0	0	0	0	0
田村市	0	246,247	2,713	0	1,051,772	42,522	0	0	0	0	0	0
南相馬市	0	81,062	621	0	1,765,486	98,315	0	0	0	0	0	0
伊達市	0	103,284	107	0	1,988,199	54,689	0	0	0	0	0	0
本宮市	0	309,997	627	0	601,172	13,156	0	0	0	0	0	0
市計	0	4,551,238	31,235	0	61,599,568	1,882,674	0	0	0	0	0	0
桑折町	0	8,328	0	0	153,210	79	0	0	0	0	0	0
国見町	0	0	0	0	157,401	0	0	0	0	0	0	0
川俣町	0	20,480	0	0	141,761	164,483	0	0	0	0	0	0
大玉村	0	2,634	0	0	169,534	142,500	0	0	0	0	0	0
鏡石町	0	4,834	52	0	660,844	17,327	0	0	0	0	0	0
天栄村	0	2,953	199	0	81,431	13,839	0	0	0	0	0	0
下郷町	0	1,258	0	0	51,511	3,649	0	0	0	0	0	0
檜枝岐村	0	332	0	0	4,728	200	0	0	0	0	0	0
只見町	0	4,735	0	0	32,685	12	0	0	0	0	0	0
南会津町	195	2,275	0	0	412,471	0	0	0	0	0	0	0
北塩原村	0	592	0	0	59,069	1,647	0	0	0	0	0	0
西会津町	0	664	0	0	60,508	0	0	0	0	0	0	0
磐梯町	0	3,479	0	0	97,420	0	0	0	0	0	0	0
猪苗代町	20	9,251	242	0	194,925	361	0	0	0	0	0	0
会津坂下町	0	29,279	522	0	209,180	147,060	0	0	0	0	0	0
湯川村	0	1,107	0	0	47,615	3,295	0	0	0	0	0	0
柳津町	0	300	0	0	34,740	2,907	0	0	0	0	0	0
三島町	2,420	0	0	0	16,186	0	0	0	0	0	0	0
金山町	0	10	0	0	6,575	550	0	0	0	0	0	0
昭和村	2,610	316	0	0	5,216	3,527	0	0	0	0	0	0
会津美里町	0	92,399	223	0	487,407	3,950	0	0	0	0	0	0
西郷村	0	21,087	0	0	902,453	17,015	0	0	0	0	0	0
泉崎村	0	915	0	0	102,294	126,356	0	0	0	0	0	0
中島村	0	572	0	0	78,574	0	0	0	0	0	0	0
矢吹町	0	118,392	573	0	337,252	595,609	0	800	0	0	0	0
棚倉町	0	1,912	100	0	395,857	2,512	0	0	0	0	0	0
矢祭町	4,665	10,238	74	0	71,585	0	0	0	0	0	0	0
塙町	0	345	0	0	101,010	0	0	0	0	0	0	0
鮫川村	0	854	297	0	34,970	50	0	0	0	0	0	0
石川町	0	8,708	0	0	358,006	2,551	0	0	0	0	0	0
玉川村	0	3,008	0	0	261,586	3,448	0	0	0	0	0	0
平田村	0	2,863	0	0	83,607	2,332	0	0	0	0	0	0
浅川町	0	3,281	0	0	77,340	1,400	0	0	0	0	0	0
古殿町	0	2,780	0	0	56,580	0	0	0	0	0	0	0
三春町	0	5,356	710	0	239,004	159,479	0	0	0	0	0	0
小野町	0	1,533	0	0	131,355	80	0	0	0	0	0	0
広野町	0	9,227	342	0	60,960	261	0	0	0	0	0	0
檜葉町	0	5,262	30	0	97,755	5,274	0	0	0	0	0	0
富岡町	0	1,341	0	0	141,040	0	0	0	0	0	0	0
川内村	0	10,868	0	0	20,181	2,366	0	0	0	0	0	0
大熊町	0	1,459	0	0	152,920	27,200	0	0	0	0	0	0
双葉町	0	0	0	0	102,853	0	0	0	0	75	0	0
浪江町	0	18,431	130	0	163,665	2	0	0	0	0	0	0
葛尾村	0	47	0	0	22,035	0	0	0	0	0	0	0
新地町	0	1,380	0	0	128,625	3,111	0	0	0	0	0	0
飯館村	4,525	40	0	0	66,331	0	0	0	0	0	0	0
町村計	14,435	415,125	3,494	0	7,272,255	1,454,432	0	800	0	75	0	0
合計	14,435	4,966,363	34,729	0	68,871,823	3,337,106	0	800	0	75	0	0

第6表 一般行政経費の状況

(単位:千円)

補助事業費

市町村名	少子化対策等に要する経費(民生費のうち、児童福祉費)					高齢化対策等に要する経費(民生費のうち、老人福祉費)							
	投資・出資金 l	前年度繰上 充用金 m	人件費 n	その他 o	補助合計 a+b+e+f+h+i+k +j+m+n+o	職員に係る 児童手当 a	物件費 b	扶助費 (aを除く)		補助費等 f	貸付金 h		
								うち備品購入費 c	うち地方債発 行手数料等 d			うち公営企業 繰出金 g	
福島市	0	0	89,340	217,283	13,343,873	0	390,142	0	0	6,045	10,899	0	0
会津若松市	0	0	25,379	113,369	7,772,423	0	3,503	0	0	0	1,630	0	0
郡山市	0	0	641,025	107,272	14,441,553	0	1,524	0	0	0	15,568	0	0
いわき市	0	0	86,393	76,793	15,071,979	0	2,005	0	0	0	5,638	0	0
白河市	0	0	281,490	0	2,741,773	0	1,325	0	0	130	85	0	0
須賀川市	0	0	92,545	402,435	4,002,325	0	97,445	0	0	0	3,848	0	0
喜多方市	0	0	16,981	57,102	2,468,178	0	5	0	0	0	4,899	0	0
相馬市	0	0	19,300	0	1,563,265	0	1,386	1,228	0	0	956	0	0
二本松市	0	0	145,635	6,681	2,651,233	0	0	0	0	0	2,863	0	0
田村市	0	0	18,656	15,379	1,374,576	0	1,571	0	0	0	49,441	0	0
南相馬市	0	0	149,352	28,589	2,122,804	0	12,328	0	0	0	3,009	0	0
伊達市	0	0	72,581	767,150	2,985,903	0	0	0	0	0	2,004	0	0
本宮市	0	0	5,714	0	930,039	0	0	0	0	154	2,575	0	0
市計	0	0	1,644,391	1,792,053	71,469,924	0	511,234	1,228	0	6,329	103,415	0	0
桑折町	0	0	43,738	2,179	207,534	0	0	0	0	691	769	0	0
国見町	0	0	0	780	158,181	0	0	0	0	0	0	0	0
川俣町	0	0	2,406	49,560	378,690	0	150	0	0	0	1,121	0	0
大玉村	0	0	83	0	314,751	0	0	0	0	0	787	0	0
鏡石町	0	0	51,644	0	734,649	0	687	0	0	0	2,322	0	0
天栄村	0	0	15,775	0	113,998	0	0	0	0	0	884	0	0
下郷町	0	0	312	0	56,730	0	53	0	0	0	0	0	0
檜枝岐村	0	0	0	0	5,260	0	0	0	0	0	155	0	0
只見町	0	0	41,378	0	78,810	0	0	0	0	0	1,185	0	0
南会津町	0	0	4	840	415,785	0	12,856	0	0	0	0	0	0
北塩原村	0	0	9,950	0	71,258	0	0	0	0	0	384	0	0
西会津町	0	0	7,323	0	68,495	0	296	0	0	0	1,748	0	0
磐梯町	0	0	24,197	0	125,096	0	1,166	0	0	0	36,595	0	0
猪苗代町	0	0	37,527	165	242,249	0	0	0	0	0	911	0	0
会津坂下町	0	0	17,663	0	403,182	0	0	0	0	0	1,567	0	0
湯川村	0	0	12,907	0	64,924	0	0	0	0	0	1,218	0	0
柳津町	0	0	111	0	38,058	0	0	0	0	0	0	0	0
三島町	0	0	0	0	18,606	0	0	0	0	0	0	0	0
金山町	0	0	47,328	0	54,463	0	0	0	0	0	1,353	0	0
昭和村	0	0	4,201	175	16,045	0	240	0	0	0	610	0	0
会津美里町	0	0	13,626	425	597,807	0	93	0	0	0	205	0	0
西郷村	0	0	53,639	0	994,194	0	5,612	0	0	0	330	0	0
泉崎村	0	0	10,330	0	239,895	0	0	10,330	0	0	1,485	0	0
中島村	0	0	14,458	0	93,604	0	0	0	0	0	517	0	0
矢吹町	0	0	1,270	420	1,053,743	0	8,083	0	0	0	14,685	0	0
棚倉町	0	0	78	0	400,359	0	517	0	0	0	0	0	0
矢祭町	0	0	13,268	0	99,756	0	0	0	0	0	386	0	0
塙町	0	0	10,150	0	111,505	0	0	0	0	5,391	600	0	0
鮫川村	0	0	10,604	0	46,478	0	0	0	0	0	3,874	0	0
石川町	0	0	194	0	369,459	0	0	0	0	0	480	0	0
玉川村	0	0	15,197	0	283,239	0	0	0	0	0	307	0	0
平田村	0	0	9,130	0	97,932	0	0	0	0	0	1,101	0	0
浅川町	0	0	14,323	0	96,344	0	0	0	0	0	0	0	0
古殿町	0	0	6,986	0	66,346	0	0	0	0	0	482	0	0
三春町	0	0	17,111	549,955	970,905	0	0	0	0	0	2,441	0	0
小野町	0	0	0	17,700	150,668	0	6,131	0	0	1,414	135,945	0	0
広野町	0	0	12,755	144	83,347	0	0	0	0	0	492	0	0
檜葉町	0	0	4,322	0	112,613	0	713	0	0	180	963	0	0
富岡町	0	0	0	0	142,381	0	51,243	0	0	0	10	0	0
川内村	0	0	0	0	33,415	0	1,636	0	0	0	526	0	0
大熊町	0	0	0	0	181,579	0	0	0	0	0	0	0	0
双葉町	0	0	0	0	102,928	0	57,821	0	0	0	8,845	0	0
浪江町	0	0	0	0	182,098	0	64,789	0	0	0	0	0	0
葛尾村	0	0	0	0	22,082	0	0	0	0	0	780	0	0
新地町	0	0	13,471	0	146,587	0	321	0	0	0	277	0	0
飯館村	0	0	10,978	0	81,874	0	667	0	0	606	2,126	0	0
町村計	0	0	548,437	622,343	10,327,902	0	213,074	0	0	8,282	228,466	0	0
合計	0	0	2,192,828	2,414,396	81,797,826	0	724,308	1,228	0	14,611	331,881	0	0

第6表 一般行政経費の状況

(単位:千円)

補助事業費

市町村名	高齢化対策等に要する経費(民生費のうち、老人福祉費)									社会福祉等に要する経費(民生費 ただし老人福祉費、児童福祉費、 災害救助費を除く)			
	貸付金		繰出金 i	うち公営企業 繰出金 j	積立金 k	投資・出資金 l	前年度繰上 充用金 m	人件費 n	その他 o	補助合計 a+b+e+f+h+i+k +l+m+n+o	職員に係る 児童手当 a	物件費 b	うち備品購入費 c
	うち国の予算 貸付等に係る もの	うち年度内回収 分											
福島市	0	0	3,100,985	0	0	0	0	121,703	3,629,774	0	93,073	0	
会津若松市	0	0	184,282	0	0	0	0	562	189,977	0	27,947	234	
郡山市	0	0	337,224	0	0	0	0	136,340	490,656	0	148,153	98	
いわき市	0	0	4,394,045	0	0	0	0	91,325	4,493,013	0	344,639	0	
白河市	0	0	1,334,510	0	0	0	0	2,516	1,338,566	0	17,366	0	
須賀川市	0	0	291,256	0	0	0	0	4,070	396,619	0	102,262	0	
喜多方市	0	0	721,207	0	0	0	0	0	726,111	0	57,495	0	
相馬市	0	0	47,935	0	0	0	0	26	50,303	0	40,287	0	
二本松市	0	0	65,846	0	0	0	0	0	68,709	0	26,997	85	
田村市	0	0	121,230	0	0	0	5,612	3,793	181,647	0	62,208	118	
南相馬市	0	0	835,237	0	0	0	0	5,354	855,928	0	12,533	0	
伊達市	0	0	213,158	0	0	0	0	0	215,162	0	21,502	285	
本宮市	0	0	372,686	0	0	0	0	5,749	381,164	0	37,654	0	
市計	0	0	12,019,601	0	0	0	5,612	371,438	13,017,629	0	992,116	820	
桑折町	0	0	15,053	0	0	0	0	0	16,513	0	1,522	0	
国見町	0	0	687	0	0	0	0	67	754	0	0	0	
川俣町	0	0	191,982	0	0	0	0	2,386	195,639	0	23,316	0	
大玉村	0	0	172,288	0	0	0	0	0	173,075	0	2,800	0	
鏡石町	0	0	175,967	0	0	0	0	0	178,976	0	6,685	0	
天栄村	0	0	8,300	0	0	0	0	0	9,184	0	10,664	0	
下郷町	0	0	4,769	0	0	0	0	486	5,308	0	3,019	0	
檜枝岐村	0	0	12,070	0	0	0	0	180	12,405	0	86	0	
只見町	0	0	32,190	0	0	0	0	0	33,375	0	8,465	0	
南会津町	0	0	32,146	0	0	0	0	196	45,198	0	1,238	0	
北塩原村	0	0	85,172	0	0	0	0	0	85,556	0	600	0	
西会津町	0	0	311,921	0	0	0	0	0	313,965	0	1,104	0	
磐梯町	0	0	85,766	0	0	0	0	0	123,527	0	8,825	0	
猪苗代町	0	0	19,311	0	0	0	0	180	20,402	0	2,979	0	
会津坂下町	0	0	307,584	0	0	0	0	0	309,151	0	5,513	0	
湯川村	0	0	60,762	0	0	0	0	0	61,980	0	1,695	0	
柳津町	0	0	6,477	0	0	0	0	1,601	8,078	0	428	0	
三島町	0	0	9,096	0	0	0	0	0	9,096	0	1,333	0	
金山町	0	0	7,312	0	0	0	0	0	8,665	0	3,519	0	
昭和村	0	0	3,950	0	0	0	0	0	4,800	0	363	0	
会津美里町	0	0	33,317	0	0	0	0	0	33,615	0	10,651	0	
西郷村	0	0	15,086	0	0	0	0	3,609	24,637	0	2,227	0	
泉崎村	0	0	7,786	0	0	0	0	0	9,271	0	5,250	0	
中島村	0	0	13,051	0	0	0	0	126	13,694	0	197	0	
矢吹町	0	0	480,030	0	0	0	0	506	503,304	0	14,663	0	
棚倉町	0	0	187,793	0	0	0	789	2,950	192,049	0	7,116	0	
矢祭町	0	0	87,695	0	0	0	0	0	88,081	0	3,880	0	
塙町	0	0	13,279	0	0	0	0	170	19,440	0	762	0	
鮫川村	0	0	36,047	0	0	0	0	0	39,921	0	3,182	0	
石川町	0	0	235,842	0	0	0	0	0	236,322	0	504	0	
玉川村	0	0	5,130	0	0	0	0	0	5,437	0	1,167	0	
平田村	0	0	8,184	0	0	0	0	0	9,285	0	6,854	0	
浅川町	0	0	6,371	0	0	0	0	720	7,091	0	6,214	0	
古殿町	0	0	8,521	0	0	0	0	0	9,003	0	6,556	0	
三春町	0	0	527,820	0	0	0	0	0	530,261	0	32,107	0	
小野町	0	0	175,534	0	0	0	0	0	319,024	0	14,383	0	
広野町	0	0	107,912	0	0	0	0	0	108,404	0	22,470	0	
檜葉町	0	0	174,315	0	0	0	0	0	176,171	0	9,699	0	
富岡町	0	0	172,064	0	0	0	0	6,050	229,367	0	14,276	0	
川内村	0	0	73,411	0	0	0	0	0	75,573	0	6,370	0	
大熊町	0	0	16,416	0	0	0	0	0	16,416	0	271,482	0	
双葉町	0	0	120,122	0	0	0	0	0	186,788	0	9,156	0	
浪江町	0	0	435,766	0	0	0	0	0	500,555	0	1,512	0	
葛尾村	0	0	36,329	0	0	0	0	0	37,109	0	26,367	0	
新地町	0	0	6,606	0	0	0	0	7,700	14,904	0	477	0	
飯館村	0	0	11,376	0	0	0	1,217	0	15,992	0	122,540	0	
町村計	0	0	4,538,606	0	0	0	2,006	26,927	5,017,361	0	684,216	0	
合 計	0	0	16,558,207	0	0	0	7,618	398,365	18,034,990	0	1,676,332	820	

第6表 一般行政経費の状況

(単位:千円)

補助事業費

市町村名	社会福祉等に要する経費(民生費 ただし老人福祉費、児童福祉費、災害救助費を除く)											
	物件費	扶助費	補助費等	貸付金		繰出金		積立金	投資・出資金	前年度繰上		
	うち地方債発行手数料等 d	(aを除く) e	f	うち公営企業 繰出金 g	h	うち国の予算 貸付等に係る もの	うち年度内回収 分	i	うち公営企業 繰出金 j	k	l	m
福島市	0	10,557,028	48,499	0	0	0	0	427,719	0	0	0	0
会津若松市	0	4,638,537	133	0	0	0	0	209,916	0	0	0	0
郡山市	0	10,709,399	18,687	0	0	0	0	567,477	0	0	0	0
いわき市	0	17,835,784	16,740	0	0	0	0	1,367,359	0	0	0	0
白河市	0	2,036,300	1,686	0	0	0	0	96,021	0	0	0	0
須賀川市	0	2,842,488	4,585	0	0	0	0	394,599	0	0	0	0
喜多方市	0	1,426,386	76	0	0	0	0	82,634	0	0	0	0
相馬市	0	1,017,440	0	0	0	0	0	189,760	0	0	0	0
二本松市	0	713,344	1,054,535	0	0	0	0	93,527	0	0	0	0
田村市	0	1,354,991	14,935	0	0	0	0	69,518	0	0	0	0
南相馬市	0	1,699,958	1,843	0	0	0	0	121,085	0	0	0	0
伊達市	0	2,830,859	25,387	0	0	0	0	127,679	0	0	0	0
本宮市	0	918,199	8,461	0	0	0	0	66,132	0	0	0	0
市計	0	58,580,713	1,195,567	0	0	0	0	3,813,426	0	0	0	0
桑折町	0	264,554	300	0	0	0	0	22,276	0	0	0	0
国見町	0	299,125	0	0	0	0	0	0	0	0	0	0
川俣町	0	505,931	0	0	0	0	0	71,584	0	0	0	0
大玉村	0	203,699	47,944	0	0	0	0	14,937	0	0	0	0
鏡石町	0	361,556	2,115	0	0	0	0	21,137	0	0	0	0
天栄村	0	113,181	0	0	0	0	0	11,352	0	0	0	0
下郷町	0	130,345	0	0	0	0	0	43,629	0	0	0	0
檜枝岐村	0	5,800	0	0	0	0	0	548	0	0	0	0
只見町	0	70,455	3,438	0	0	0	0	16,876	0	0	0	0
南会津町	0	279,298	0	0	0	0	0	30,688	0	0	0	0
北塩原村	0	52,171	21	0	0	0	0	6,427	0	0	0	0
西会津町	0	140,595	575	0	0	0	0	22,379	0	0	0	0
磐梯町	0	93,854	12,072	0	0	0	0	12,884	0	0	0	0
猪苗代町	0	273,789	1,181	0	0	0	0	28,495	0	0	0	0
会津坂下町	0	266,318	51,880	0	0	0	0	27,095	0	0	0	0
湯川村	0	79,882	0	0	0	0	0	4,849	0	0	0	0
柳津町	0	47,597	2,057	0	0	0	0	0	0	0	0	0
三島町	0	44,955	15,888	0	0	0	0	7,543	0	0	0	0
金山町	0	34,118	26,130	0	0	0	0	9,353	0	0	0	0
昭和村	0	18,240	1,098	0	0	0	0	7,481	0	0	0	0
会津美里町	0	435,038	10,980	0	0	0	0	38,896	0	0	0	0
西郷村	0	366,595	0	0	0	0	0	31,222	0	0	0	0
泉崎村	0	135,026	2,112	0	0	0	0	24,920	0	0	0	0
中島村	0	83,656	0	0	0	0	0	6,935	0	0	0	0
矢吹町	0	613,559	9,776	0	0	0	0	126,293	0	0	0	0
棚倉町	0	313,416	17,914	0	0	0	0	21,880	0	0	0	0
矢祭町	0	210,723	10	0	0	0	0	0	0	0	0	0
塙町	0	230,450	0	0	0	0	0	246	0	0	0	0
鮫川村	0	110,204	1,436	0	0	0	0	20,453	0	0	0	0
石川町	0	285,665	0	0	0	0	0	29,036	0	0	0	0
玉川村	0	117,019	2,046	0	0	0	0	11,755	0	0	0	0
平田村	0	170,007	2,178	0	0	0	0	12,246	0	0	0	0
浅川町	0	175,968	0	0	0	0	0	9,423	0	0	0	0
古殿町	0	159,860	215	0	0	0	0	9,747	0	0	0	0
三春町	0	451,112	9,120	0	0	0	0	154,318	0	0	0	0
小野町	0	241,682	534	0	0	0	0	59,621	0	0	0	0
広野町	0	128,374	0	0	0	0	0	11,037	0	0	0	0
檜葉町	0	205,923	2,051	0	0	0	0	24,215	0	0	0	0
富岡町	0	341,926	346	0	0	0	0	39,098	0	0	0	0
川内村	0	120,343	3,833	0	0	0	0	19,283	0	0	0	0
大熊町	0	253,818	859	0	0	0	0	99,605	0	0	0	0
双葉町	0	121,357	0	0	0	0	0	54,470	0	0	0	0
浪江町	0	401,921	0	0	0	0	0	177,596	0	0	0	0
葛尾村	0	53,383	0	0	0	0	0	15,575	0	0	0	0
新地町	0	122,444	0	0	0	0	0	38,401	0	0	0	0
飯館村	0	127,593	9,474	0	0	0	0	17,602	0	0	0	0
町村計	0	9,262,525	237,583	0	0	0	0	1,413,406	0	0	0	0
合計	0	67,843,238	1,433,150	0	0	0	0	5,226,832	0	0	0	0

第6表 一般行政経費の状況

(単位:千円)

補助事業費

市町村名	社会福祉等に要する経費(民生費 ただし老人福祉費、児童福祉費、 災害救助費を除く)			災害救助に要する経費(民生費のうち災害救助費)											
	人件費 n	その他 o	補助合計 a+b+e+f+h+i+k +l+m+n+o	職員に係る 児童手当 a	物件費 b	うち備品購入費		うち地方債発 行手数料等 d	扶助費 (aを除く) e	補助費等 f	うち公営企業 繰出金 g		貸付金 h	うち国の予算 貸付等に係る もの	うち年度内回収 分
						うち備品購入費 c	うち地方債発 行手数料等 d				うち公営企業 繰出金 g	うち公営企業 繰出金 g			
福島市	93,875	142,500	11,362,694	0	424,318	0	0	0	0	1,064	0	0	0	0	0
会津若松市	47,925	0	4,924,458	0	0	0	0	0	0	0	0	0	0	0	0
郡山市	70,106	0	11,513,822	0	5,840	0	0	42,002	26	0	0	0	0	0	0
いわき市	99,156	237,542	19,901,220	0	181,942	1,149	0	215,670	98	0	0	0	0	0	0
白河市	9,144	0	2,160,517	0	0	0	0	0	0	0	0	0	0	0	0
須賀川市	23,215	0	3,367,149	0	933	0	0	0	16	0	0	0	0	0	0
喜多方市	20,177	0	1,586,768	0	0	0	0	0	0	0	0	0	0	0	0
相馬市	11,501	0	1,258,988	0	0	0	0	0	74,608	0	0	0	0	0	0
二本松市	13,188	0	1,901,591	0	62,349	36	0	1,084	0	0	0	0	0	0	0
田村市	307	126	1,502,085	0	0	0	0	0	0	0	0	0	0	0	0
南相馬市	6,228	501	1,842,148	0	2,133,260	0	0	2,500	88,192	0	0	0	0	0	0
伊達市	16,743	0	3,022,170	0	123,545	0	0	0	25	0	0	0	0	0	0
本宮市	21,062	0	1,051,508	0	60,207	0	0	1,518	50	0	0	0	0	0	0
市計	432,627	380,669	65,395,118	0	2,992,394	1,185	0	262,774	164,079	0	0	0	0	0	0
桑折町	2,344	0	290,996	0	0	0	0	0	0	0	0	0	0	0	0
国見町	0	0	299,125	0	0	0	0	27,501	0	0	0	0	0	0	0
川俣町	899	0	601,730	0	124,045	0	0	0	190	0	0	0	0	0	0
大玉村	1,681	0	271,061	0	1,275	0	0	0	0	0	0	0	0	0	0
鏡石町	2,314	0	393,807	0	0	0	0	0	0	0	0	0	0	0	0
天栄村	0	262	135,459	0	0	0	0	0	0	0	0	0	0	0	0
下郷町	19,579	0	196,572	0	0	0	0	0	0	0	0	0	0	0	0
檜枝岐村	334	0	6,768	0	0	0	0	0	0	0	0	0	0	0	0
只見町	735	0	99,969	0	0	0	0	0	0	0	0	0	0	0	0
南会津町	0	0	311,224	0	0	0	0	0	0	0	0	0	0	0	0
北塩原村	706	0	59,925	0	0	0	0	0	0	0	0	0	0	0	0
西会津町	1,513	0	166,166	0	0	0	0	0	0	0	0	0	0	0	0
磐梯町	723	0	128,358	0	0	0	0	0	0	0	0	0	0	0	0
猪苗代町	8,124	0	314,568	0	0	0	0	0	0	0	0	0	0	0	0
会津坂下町	1,105	0	351,911	0	163	0	0	0	0	0	0	0	0	0	0
湯川村	1,187	0	87,613	0	0	0	0	0	0	0	0	0	0	0	0
柳津町	0	0	50,082	0	0	0	0	0	0	0	0	0	0	0	0
三島町	0	0	69,719	0	0	0	0	69,719	0	0	0	0	0	0	0
金山町	794	0	73,914	0	0	0	0	0	0	0	0	0	0	0	0
昭和村	0	0	27,182	0	0	0	0	0	0	0	0	0	0	0	0
会津美里町	3,885	0	499,450	0	0	0	0	499,450	0	0	0	0	0	0	0
西郷村	31	0	400,075	0	1,263,392	0	0	0	12,950	0	0	0	0	0	0
泉崎村	0	0	167,308	0	0	0	0	0	0	0	0	0	0	0	0
中島村	1,616	0	92,404	0	0	0	0	0	0	0	0	0	0	0	0
矢吹町	7,861	2,378	774,530	0	0	0	0	0	900	0	0	0	0	0	0
棚倉町	0	0	360,326	0	0	0	0	0	0	0	0	0	0	0	0
矢祭町	3,441	0	218,054	0	0	0	0	0	0	0	0	0	0	0	0
塙町	611	0	232,069	0	0	0	0	0	0	0	0	0	0	0	0
鮫川村	735	0	136,010	0	0	0	0	0	0	0	0	0	0	0	0
石川町	2,310	0	317,515	0	0	0	0	0	0	0	0	0	0	0	0
玉川村	1,886	0	133,873	0	0	0	0	0	0	0	0	0	0	0	0
平田村	1,467	0	192,752	0	0	0	0	0	0	0	0	0	0	0	0
浅川町	0	0	191,605	0	0	0	0	0	0	0	0	0	0	0	0
古殿町	1,122	0	177,500	0	0	0	0	0	0	0	0	0	0	0	0
三春町	0	0	646,657	0	80,068	66	0	0	76	0	0	0	0	0	0
小野町	0	0	316,220	0	0	0	0	0	0	0	0	0	0	0	0
広野町	859	0	162,740	0	0	0	0	0	0	0	0	0	0	0	0
檜葉町	1,267	0	243,155	0	0	0	0	7,500	0	0	0	0	0	0	0
富岡町	0	0	395,646	0	46,682	0	0	5,000	13,439	0	0	0	0	0	0
川内村	6,877	0	156,706	0	0	0	0	2,500	0	0	0	0	0	0	0
大熊町	0	0	625,764	0	0	0	0	0	57	0	0	0	0	0	0
双葉町	5,504	0	190,487	0	446,916	0	0	5,000	0	0	0	0	0	0	0
浪江町	8,544	0	589,573	0	23,790	0	0	300	10,396	0	0	0	0	0	0
葛尾村	67	0	95,392	0	57,674	141	0	0	0	0	0	0	0	0	0
新地町	1,188	0	162,510	0	0	0	0	0	5,199	0	0	0	0	0	0
飯館村	3,692	0	280,901	0	0	0	0	0	0	0	0	0	0	0	0
町村計	95,001	2,640	11,695,371	0	2,044,005	207	0	47,801	43,207	0	0	0	0	0	0
合 計	527,628	383,309	77,090,489	0	5,036,399	1,392	0	310,575	207,286	0	0	0	0	0	0

第6表 一般行政経費の状況

(単位:千円)

補助事業費

市町村名	災害救助に要する経費(民生費のうち災害救助費)								環境対策等に要する経費(衛生費のうち、清掃費)					
	繰出金		積立金	投資・出資金	前年度繰上 充用金	人件費	その他	補助合計 a+b+e+f+h+i+k +l+m+n+o	職員に係る 児童手当	物件費	うち備品購入費		うち地方債発 行手数料等	扶助費 (aを除く)
	i	うち公営企業 繰出金 j									k	l		
福島市	0	0	0	0	0	8,162	810,285	1,243,829	0	6,290	0	0	0	0
会津若松市	0	0	0	0	0	0	0	0	0	0	0	0	0	0
郡山市	0	0	0	0	0	0	0	47,868	0	111,569	0	0	0	0
いわき市	0	0	0	0	0	444	0	398,154	0	825,243	0	0	0	0
白河市	0	0	0	0	0	0	0	0	0	0	0	0	0	0
須賀川市	0	0	0	0	0	2,796	0	3,745	0	0	0	0	0	0
喜多方市	0	0	0	0	0	0	0	0	0	0	0	0	0	0
相馬市	0	0	0	0	0	1,921	0	76,529	0	3,800	0	0	0	0
二本松市	0	0	0	0	0	4,822	0	68,255	0	31,464	0	0	0	0
田村市	0	0	0	0	0	0	0	0	0	212	0	0	0	0
南相馬市	0	0	0	0	0	2,033	65,825	2,291,810	0	0	0	0	0	0
伊達市	0	0	0	0	0	0	40,342	163,912	0	190,425	0	0	0	0
本宮市	0	0	0	0	0	2,914	257,848	322,537	0	0	0	0	0	0
市計	0	0	0	0	0	23,092	1,174,300	4,616,639	0	1,169,003	0	0	0	0
桑折町	0	0	0	0	0	0	0	0	0	0	0	0	0	0
国見町	0	0	0	0	0	0	0	27,501	0	0	0	0	0	0
川俣町	0	0	0	0	0	317	210,617	335,169	0	0	0	0	0	0
大玉村	0	0	0	0	0	0	0	1,275	0	0	0	0	0	0
鏡石町	0	0	0	0	0	0	0	0	0	0	0	0	0	0
天栄村	0	0	0	0	0	0	0	0	0	0	0	0	0	0
下郷町	0	0	0	0	0	0	0	0	0	0	0	0	0	0
檜枝岐村	0	0	0	0	0	0	0	0	0	0	0	0	0	0
只見町	0	0	0	0	0	0	0	0	0	0	0	0	0	0
南会津町	0	0	0	0	0	0	0	0	0	0	0	0	0	0
北塩原村	0	0	0	0	0	0	0	0	0	0	0	0	0	0
西会津町	0	0	0	0	0	0	0	0	0	0	0	0	0	0
磐梯町	0	0	0	0	0	0	0	0	0	9	0	0	0	0
猪苗代町	0	0	0	0	0	0	0	0	0	0	0	0	0	0
会津坂下町	0	0	0	0	0	0	0	163	0	0	0	0	0	0
湯川村	0	0	0	0	0	0	0	0	0	0	0	0	0	0
柳津町	0	0	0	0	0	0	0	0	0	0	0	0	0	0
三島町	0	0	0	0	0	0	0	0	0	0	0	0	0	0
金山町	0	0	0	0	0	0	0	0	0	0	0	0	0	0
昭和村	0	0	0	0	0	0	0	0	0	0	0	0	0	0
会津美里町	0	0	0	0	0	0	0	0	0	0	0	0	0	0
西郷村	0	0	0	0	0	3,671	198,867	1,478,880	0	0	0	0	0	0
泉崎村	0	0	0	0	0	0	0	0	0	0	0	0	0	0
中島村	0	0	0	0	0	0	0	0	0	0	0	0	0	0
矢吹町	0	0	0	0	0	0	0	900	0	33	0	0	0	0
棚倉町	0	0	0	0	0	0	0	0	0	0	0	0	0	0
矢祭町	0	0	0	0	0	0	0	0	0	0	0	0	0	0
塙町	0	0	0	0	0	0	0	0	0	0	0	0	0	0
鮫川村	0	0	0	0	0	0	85,867	85,867	0	0	0	0	0	0
石川町	0	0	0	0	0	0	0	0	0	0	0	0	0	0
玉川村	0	0	0	0	0	0	0	0	0	0	0	0	0	0
平田村	0	0	0	0	0	0	0	0	0	0	0	0	0	0
浅川町	0	0	0	0	0	0	0	0	0	0	0	0	0	0
古殿町	0	0	0	0	0	0	0	0	0	0	0	0	0	0
三春町	0	0	0	0	0	2,134	0	82,278	0	6,156	0	0	0	0
小野町	0	0	0	0	0	0	0	0	0	0	0	0	0	0
広野町	0	0	0	0	0	0	0	0	0	0	0	0	0	0
檜葉町	0	0	0	0	0	0	0	7,500	0	0	0	0	0	0
富岡町	0	0	0	0	0	0	20	65,141	0	0	0	0	0	0
川内村	0	0	0	0	0	0	0	2,500	0	0	0	0	0	0
大熊町	0	0	0	0	0	0	0	57	0	0	0	0	0	0
双葉町	0	0	0	0	0	0	0	451,916	0	0	0	0	0	0
浪江町	0	0	0	0	0	83,328	7	117,821	0	214,634	0	0	0	0
葛尾村	0	0	0	0	0	3,239	11,492	72,405	0	0	0	0	0	0
新地町	0	0	0	0	0	0	0	5,199	0	1,591	0	0	0	0
飯館村	0	0	0	0	0	0	0	0	0	0	0	0	0	0
町村計	0	0	0	0	0	92,689	506,870	2,734,572	0	222,423	0	0	0	0
合計	0	0	0	0	0	115,781	1,681,170	7,351,211	0	1,391,426	0	0	0	0

第6表 一般行政経費の状況

(単位:千円)

補助事業費

市町村名	環境対策等に要する経費(衛生費のうち、清掃費)												
	補助費等 f	うち公営企業 繰出金 g	貸付金 h		繰出金 i		積立金 k	投資・出資金 l	前年度繰上 充用金 m	人件費 n	その他 o	補助合計 a+b+e+f+h+i+k +l+m+n+o	
			うち国の予算 貸付等に係る もの	うち年度内回収 分	うち公営企業 繰出金 j								
福島市	1,964,567	0	0	0	0	0	0	0	0	0	0	185,899	2,156,756
会津若松市	0	0	0	0	0	0	0	0	0	0	0	2,991	2,991
郡山市	0	0	0	0	0	0	0	0	0	0	0	22,669	134,238
いわき市	0	0	0	0	0	0	0	0	0	0	0	139,532	964,775
白河市	0	0	0	0	0	0	0	0	0	0	0	0	0
須賀川市	0	0	0	0	0	0	0	0	0	0	0	6,633	6,633
喜多方市	0	0	0	0	0	0	0	0	0	0	0	16,416	16,416
相馬市	0	0	0	0	0	0	0	0	0	0	0	3,872,556	3,876,356
二本松市	539,405	0	0	0	0	0	0	0	0	0	0	14,516	585,385
田村市	0	0	0	0	0	0	0	0	0	0	0	746,812	747,024
南相馬市	0	0	0	0	0	0	0	0	0	0	0	24,966	24,966
伊達市	0	0	0	0	0	0	0	0	0	0	0	0	190,425
本宮市	0	0	0	0	0	0	0	0	0	0	0	17,315	17,315
市計	2,503,972	0	0	0	0	0	0	0	0	0	0	5,050,305	8,723,280
桑折町	0	0	0	0	0	0	0	0	0	0	0	7,132	7,132
国見町	0	0	0	0	0	0	0	0	0	0	0	0	0
川俣町	0	0	0	0	0	0	0	0	0	0	0	29,045	29,045
大玉村	0	0	0	0	0	0	0	0	0	0	0	5,133	5,133
鏡石町	0	0	0	0	0	0	0	0	0	0	0	912	912
天栄村	0	0	0	0	0	0	0	0	0	0	0	397	397
下郷町	0	0	0	0	0	0	0	0	0	0	0	5,340	5,340
檜枝岐村	0	0	0	0	0	0	0	0	0	0	0	0	0
只見町	0	0	0	0	0	0	0	0	0	0	0	2,400	2,400
南会津町	1,155	0	0	0	0	0	0	0	0	0	0	8,986	10,141
北塩原村	0	0	0	0	0	0	0	0	0	0	0	0	0
西会津町	0	0	0	0	0	0	0	0	0	0	0	0	0
磐梯町	0	0	0	0	0	0	0	0	0	0	0	0	9
猪苗代町	0	0	0	0	0	0	0	0	0	0	0	5,064	5,064
会津坂下町	0	0	0	0	0	0	0	0	0	0	0	5,175	5,175
湯川村	0	0	0	0	0	0	0	0	0	0	0	0	0
柳津町	0	0	0	0	0	0	0	0	0	0	0	0	0
三島町	0	0	0	0	0	0	0	0	0	0	0	0	0
金山町	0	0	0	0	0	0	0	0	0	0	0	0	0
昭和村	0	0	0	0	0	0	0	0	0	0	0	0	0
会津美里町	0	0	0	0	0	0	0	0	0	0	0	5,322	5,322
西郷村	0	0	0	0	0	0	0	0	0	0	0	2,186	2,186
泉崎村	0	0	0	0	0	0	0	0	0	0	0	0	0
中島村	0	0	0	0	0	0	0	0	0	0	0	0	0
矢吹町	163	0	0	0	0	0	0	0	0	0	0	2,747	2,943
棚倉町	0	0	0	0	0	0	0	0	0	0	0	3,267	3,267
矢祭町	0	0	0	0	0	0	0	0	0	0	0	0	0
塙町	0	0	0	0	0	0	0	0	0	0	0	3,495	3,495
鮫川村	0	0	0	0	0	0	0	0	0	0	0	444	444
石川町	0	0	0	0	0	0	0	0	0	0	0	16,821	16,821
玉川村	0	0	0	0	0	0	0	0	0	0	0	996	996
平田村	0	0	0	0	0	0	0	0	0	0	0	1,536	1,536
浅川町	0	0	0	0	0	0	0	0	0	0	0	2,606	2,606
古殿町	0	0	0	0	0	0	0	0	0	0	0	3,676	3,676
三春町	0	0	0	0	0	0	0	0	0	0	0	13,466	19,622
小野町	0	0	0	0	0	0	0	0	0	0	0	200	200
広野町	0	0	0	0	0	0	0	0	0	0	0	336	336
檜葉町	0	0	0	0	0	0	0	0	0	0	0	0	0
富岡町	0	0	0	0	0	0	0	0	0	0	0	2,824	2,824
川内村	0	0	0	0	0	0	0	0	0	0	0	392	392
大熊町	0	0	0	0	0	0	0	0	0	0	0	0	0
双葉町	0	0	0	0	0	0	0	0	0	0	0	0	0
浪江町	197,176	0	0	0	0	0	0	0	0	0	0	0	411,810
葛尾村	0	0	0	0	0	0	0	0	0	0	0	0	0
新地町	0	0	0	0	0	0	0	0	0	0	0	3,242	4,833
飯館村	0	0	0	0	0	0	0	0	0	0	0	876	876
町村計	198,494	0	0	0	0	0	0	0	0	0	0	134,016	554,933
合計	2,702,466	0	0	0	0	0	0	0	0	0	0	5,184,321	9,278,213

第6表 一般行政経費の状況

(単位:千円)

補助事業費

市町村名	健康対策等に要する経費(衛生費 ただし清掃費を除く)												
	職員に係る 児童手当	物资费	補助費等		扶助費 (aを除く)	補助費等	うち公営企業 繰出金	貸付金	うち国の予算 貸付等に係る もの	うち年度内回収 分	繰出金		積立金
			うち備品購入費	うち地方債発 行手数料等							i	うち公営企業 繰出金	
a	b	c	d	e	f	g	h				j	k	
福島市	0	932,738	52	0	88,272	104,382	0	0	0	0	0	0	0
会津若松市	0	220,542	0	0	72,312	37,563	0	0	0	0	0	0	0
郡山市	0	1,250,776	1,638	0	314,396	111,493	0	0	0	0	0	0	0
いわき市	0	1,023,676	21	0	225,778	104,714	0	0	0	0	0	0	0
白河市	0	379,579	0	0	26,202	26,088	0	0	0	0	0	0	0
須賀川市	0	222,772	0	0	51,450	610	0	0	0	0	0	0	0
喜多方市	0	89,968	0	0	24,204	10,509	3,379	0	0	0	0	0	0
相馬市	0	76,289	0	0	16,000	9,314	0	0	0	0	0	0	0
二本松市	0	186,129	18	0	1,690	67,275	0	0	0	0	0	0	0
田村市	0	93,043	0	0	750	29,427	2,640	0	0	0	0	0	0
南相馬市	0	358,773	1,353	0	3,188	208,051	132,196	0	0	0	0	0	0
伊達市	0	171,352	0	0	1,890	105,146	0	0	0	0	48	0	0
本宮市	0	122,576	0	0	844	25,426	0	0	0	0	0	0	0
市計	0	5,128,213	3,082	0	826,976	839,998	138,215	0	0	0	48	0	0
桑折町	0	52,965	0	0	4,922	1,181	0	0	0	0	0	0	0
国見町	0	0	0	0	201	0	0	0	0	0	0	0	0
川俣町	0	57,499	182	0	0	5,017	0	0	0	0	0	0	0
大玉村	0	29,821	252	0	48	6,956	0	0	0	0	0	0	0
鏡石町	0	48,429	0	0	7,850	2,186	0	0	0	0	0	0	0
天栄村	0	15,978	1,577	0	0	1,125	0	0	0	0	7,189	0	0
下郷町	0	18,512	0	0	0	336	0	0	0	0	0	0	0
檜枝岐村	0	8,003	108	0	191	94	0	0	0	0	0	0	0
只見町	0	27,342	216	0	9,876	1,567	0	0	0	0	0	0	0
南会津町	0	280	0	0	0	0	0	0	0	0	0	0	0
北塩原村	0	16,789	0	0	0	126	0	0	0	0	0	0	0
西会津町	0	33,979	0	0	1,650	630	0	0	0	0	0	0	0
磐梯町	0	17,912	0	0	1,001	7,800	0	0	0	0	0	0	0
猪苗代町	0	84,338	0	0	5,634	385	0	0	0	0	0	0	0
会津坂下町	0	52,438	0	0	0	12,051	0	0	0	0	0	0	0
湯川村	0	10,566	19	0	1,352	1,978	0	0	0	0	0	0	0
柳津町	0	90	68	0	193	800	0	0	0	0	0	0	0
三島町	0	9,805	0	0	10	478	0	0	0	0	0	0	0
金山町	0	12,948	0	0	550	9	0	0	0	0	75,990	0	0
昭和村	0	18,153	0	0	0	708	0	0	0	0	0	0	0
会津美里町	0	61,982	0	0	0	16,339	0	0	0	0	0	0	0
西郷村	0	58,251	0	0	933	30,830	0	0	0	0	0	0	0
泉崎村	0	19,216	1,419	0	2,500	1,106	0	0	0	0	0	0	0
中島村	0	14,681	0	0	0	1,750	0	0	0	0	0	0	0
矢吹町	0	87,888	672	0	46	75,294	0	0	0	0	0	0	0
棚倉町	0	30,787	0	0	6,400	2,479	0	0	0	0	0	0	0
矢祭町	0	13,152	0	0	16,410	12,790	0	0	0	0	0	0	0
塙町	0	13,210	0	0	583	14,101	0	0	0	0	0	0	0
鮫川村	0	8,171	0	0	0	528	0	0	0	0	0	0	0
石川町	0	30,667	0	0	0	45,693	0	0	0	0	0	0	0
玉川村	0	37,361	352	0	6	1,218	0	0	0	0	0	0	0
平田村	0	23,431	679	0	1,800	305	0	0	0	0	0	0	0
浅川町	0	12,727	391	0	72	869	0	0	0	0	0	0	0
古殿町	0	17,560	1,430	0	1,150	111	0	0	0	0	0	0	0
三春町	0	11,474	46	0	65,389	10,036	0	0	0	0	0	0	0
小野町	0	4,414	0	0	472	90	0	0	0	0	0	0	0
広野町	0	24,775	0	0	210	118	0	0	0	0	0	0	0
檜葉町	0	20,088	0	0	11	3,790	0	0	0	0	0	0	0
富岡町	0	36,782	0	0	0	1,200	0	0	0	0	0	0	0
川内村	0	4,234	0	0	1,250	3,170	0	0	0	0	0	0	0
大熊町	0	92,057	0	0	0	1,482	0	0	0	0	0	0	0
双葉町	0	49,657	549	0	1,029	16,232	0	0	0	0	0	0	0
浪江町	0	289,973	0	0	4,529	506,776	504,900	0	0	0	0	0	0
葛尾村	0	16,850	0	0	0	674	0	0	0	0	0	0	0
新地町	0	29,089	200	0	118	3,401	0	0	0	0	0	0	0
飯館村	0	149,653	1,430	0	650	6,251	0	0	0	0	9,515	9,515	0
町村計	0	1,673,977	9,590	0	137,036	800,060	504,900	0	0	0	92,694	9,515	0
合 計	0	6,802,190	12,672	0	964,012	1,640,058	643,115	0	0	0	92,742	9,515	0

第6表 一般行政経費の状況

(単位:千円)

補助事業費

市町村名	健康対策等に要する経費(衛生費 ただし清掃費を除く)					雇用・失業対策等に要する経費(労働費)							
	投資・出資金 l	前年度繰上 充用金 m	人件費 n	その他 o	補助合計 a+b+e+f+h+i+k +l+m+n+o	職員に係る 児童手当 a	物件費 b	扶助費 (aを除く)		補助費等 f	貸付金 h		
								うち備品購入費 c	うち地方債発 行手数料等 d			うち公営企業 繰出金 g	
福島市	0	0	45,747	3,672	1,174,811	0	3,183	0	0	0	0	0	
会津若松市	0	0	40,359	413	371,189	0	8,505	0	0	0	0	0	
郡山市	0	0	60,019	25,364	1,762,048	0	2,065	0	0	0	0	0	
いわき市	0	0	100,017	0	1,454,185	0	0	0	0	0	0	0	
白河市	0	0	20,456	0	452,325	0	0	0	0	0	0	0	
須賀川市	0	0	6,262	0	281,094	0	245	0	0	0	0	0	
喜多方市	0	0	24,768	22,271	171,720	0	0	0	0	0	0	0	
相馬市	0	0	17,342	0	118,945	0	0	0	0	0	0	0	
二本松市	0	0	4,779	0	259,873	0	0	0	0	0	0	0	
田村市	0	0	14,841	13,880	151,941	0	0	0	0	0	0	0	
南相馬市	0	0	66,419	303	636,734	0	8,669	0	0	0	0	0	
伊達市	0	0	26,666	60,293	365,395	0	0	0	0	0	0	0	
本宮市	0	0	17,340	0	166,186	0	0	0	0	0	0	0	
市計	0	0	445,015	126,196	7,366,446	0	22,667	0	0	0	0	0	
桑折町	0	0	20,161	1,430	80,659	0	0	0	0	0	0	0	
国見町	0	0	0	6,552	6,753	0	0	0	0	0	0	0	
川俣町	0	0	2,263	48	64,827	0	0	0	0	0	0	0	
大玉村	0	0	10,820	1,430	49,075	0	0	0	0	0	0	0	
鏡石町	0	0	6,847	1,418	66,730	0	137	0	0	0	0	0	
天栄村	0	0	6,595	0	30,887	0	0	0	0	0	0	0	
下郷町	0	0	0	0	18,848	0	0	0	0	0	0	0	
檜枝岐村	0	0	11,070	0	19,358	0	0	0	0	0	0	0	
只見町	0	0	2,070	0	40,855	0	0	0	0	0	0	0	
南会津町	0	0	0	948	1,228	0	0	0	0	0	0	0	
北塩原村	0	0	3,140	0	20,055	0	0	0	0	0	0	0	
西会津町	0	0	8,570	0	44,829	0	0	0	0	0	0	0	
磐梯町	0	0	27,504	22,935	77,152	0	0	0	0	0	0	0	
猪苗代町	0	0	5,221	0	95,578	0	0	0	0	0	0	0	
会津坂下町	0	0	11,251	0	75,740	0	0	0	0	0	0	0	
湯川村	0	0	10,345	0	24,241	0	0	0	0	0	0	0	
柳津町	0	0	0	0	1,083	0	0	0	0	0	0	0	
三島町	0	0	1,760	0	12,053	0	0	0	0	0	0	0	
金山町	0	0	463	0	89,960	0	0	0	0	0	0	0	
昭和村	0	0	200	0	19,061	0	0	0	0	0	0	0	
会津美里町	0	0	5,887	0	84,208	0	0	0	0	0	0	0	
西郷村	0	0	3,187	0	93,201	0	0	0	0	0	0	0	
泉崎村	0	0	13,967	0	36,789	0	0	13,967	0	0	0	0	
中島村	0	0	6,287	0	22,718	0	0	0	0	0	0	0	
矢吹町	0	0	4,710	1,424	169,362	0	0	0	0	0	0	0	
棚倉町	0	0	1,875	0	41,541	0	0	0	0	0	0	0	
矢祭町	0	0	4,873	4,846	52,071	0	0	0	0	0	0	0	
塙町	0	0	8,201	1,430	37,525	0	0	0	0	0	0	0	
鮫川村	0	0	1,581	0	10,280	0	0	0	0	0	0	0	
石川町	0	0	4,754	0	81,114	0	0	0	0	0	0	0	
玉川村	0	0	7,384	0	45,969	0	0	0	0	0	0	0	
平田村	0	0	6,357	1,410	33,303	0	0	0	0	0	0	0	
浅川町	0	0	6,163	0	19,831	0	0	0	0	0	0	0	
古殿町	0	0	3,900	0	22,721	0	0	0	0	0	0	0	
三春町	0	0	0	0	86,899	0	0	0	0	0	0	0	
小野町	0	0	31	0	5,007	0	0	0	0	0	0	0	
広野町	0	0	8,052	0	33,155	0	864	0	0	0	0	0	
檜葉町	0	0	770	3,099	27,758	0	0	0	0	0	0	0	
富岡町	0	0	17	2,928	40,927	0	0	0	0	0	0	0	
川内村	0	0	462	0	9,116	0	12,236	0	0	0	0	0	
大熊町	0	0	0	12,353	105,892	0	0	0	0	0	0	0	
双葉町	0	0	10,372	0	77,290	0	0	0	0	0	0	0	
浪江町	0	0	45,503	66,728	913,509	0	0	45,503	0	0	0	0	
葛尾村	0	0	6,148	0	23,672	0	0	0	0	0	0	0	
新地町	0	0	566	0	33,174	0	0	0	0	0	0	0	
飯館村	0	0	3,776	0	169,845	0	0	0	0	0	0	0	
町村計	0	0	283,103	128,979	3,115,849	0	13,237	0	0	0	0	0	
合計	0	0	728,118	255,175	10,482,295	0	35,904	0	0	0	0	0	

第6表 一般行政経費の状況

(単位:千円)

補助事業費

市町村名	雇用・失業対策等に要する経費(労働費)										農林水産業振興等に要する経費(農林水産業費)		
	貸付金		繰出金		積立金	投資・出資金	前年度繰上 充用金	人件費	その他	補助合計 a+b+e+f+h+i+k +l+m+n+o	職員に係る 児童手当	物件費	うち備品購入費
	うち国の予算 貸付等に係る もの	うち年度内回収 分	i	うち公営企業 繰出金 j									
福島市	0	0	0	0	0	0	0	0	0	3,183	0	31,433	0
会津若松市	0	0	0	0	0	0	0	0	0	8,505	0	22,165	0
郡山市	0	0	0	0	0	0	0	0	0	2,065	0	72,830	900
いわき市	0	0	0	0	0	0	0	0	0	0	0	82,694	0
白河市	0	0	0	0	0	0	0	0	0	0	0	10,291	0
須賀川市	0	0	0	0	0	0	0	0	0	245	0	112,246	0
喜多方市	0	0	0	0	0	0	0	0	0	0	0	52,789	0
相馬市	0	0	0	0	0	0	0	0	0	0	0	12,868	0
二本松市	0	0	0	0	0	0	0	0	0	0	0	13,208	0
田村市	0	0	0	0	0	0	0	0	0	0	0	79,495	2,003
南相馬市	0	0	0	0	0	0	0	0	0	8,669	0	262,426	52,829
伊達市	0	0	0	0	0	0	0	0	0	0	0	67,079	0
本宮市	0	0	0	0	0	0	0	0	0	0	0	36,451	0
市計	0	0	0	0	0	0	0	0	0	22,667	0	855,975	55,732
桑折町	0	0	0	0	0	0	0	0	0	0	0	19,787	0
国見町	0	0	0	0	0	0	0	0	0	0	0	0	0
川俣町	0	0	0	0	0	0	0	0	0	0	0	15,519	0
大玉村	0	0	0	0	0	0	0	0	0	0	0	9,982	0
鏡石町	0	0	0	0	0	0	0	0	0	137	0	2,334	0
天栄村	0	0	0	0	0	0	0	0	0	0	0	19,282	0
下郷町	0	0	0	0	0	0	0	0	0	0	0	24,283	0
檜枝岐村	0	0	0	0	0	0	0	0	0	0	0	0	0
只見町	0	0	0	0	0	0	0	0	0	0	0	21,714	7,981
南会津町	0	0	0	0	0	0	0	0	0	0	0	936	0
北塩原村	0	0	0	0	0	0	0	0	0	0	0	1,868	0
西会津町	0	0	0	0	0	0	0	0	0	0	0	7,743	0
磐梯町	0	0	0	0	0	0	0	0	0	0	0	4,629	0
猪苗代町	0	0	0	0	0	0	0	0	0	0	0	4,772	0
会津坂下町	0	0	0	0	0	0	0	0	0	0	0	3,292	0
湯川村	0	0	0	0	0	0	0	0	0	0	0	15,274	0
柳津町	0	0	0	0	0	0	0	0	0	0	0	4,112	0
三島町	0	0	0	0	0	0	0	0	0	0	0	18,735	1,507
金山町	0	0	0	0	0	0	0	0	0	0	0	732	0
昭和村	0	0	0	0	0	0	0	0	0	0	0	1,110	0
会津美里町	0	0	0	0	0	0	0	0	0	0	0	74,961	0
西郷村	0	0	0	0	0	0	0	0	0	0	0	24,767	484
泉崎村	0	0	0	0	0	0	0	0	0	0	0	13,060	0
中島村	0	0	0	0	0	0	0	0	0	0	0	466	0
矢吹町	0	0	0	0	0	0	0	0	0	0	0	38,064	412
棚倉町	0	0	0	0	0	0	0	0	0	0	0	3,410	0
矢祭町	0	0	0	0	0	0	0	0	0	0	0	28,321	0
塙町	0	0	0	0	0	0	0	0	0	0	0	172,997	0
鮫川村	0	0	0	0	0	0	0	0	0	0	0	7,643	0
石川町	0	0	0	0	0	0	0	0	0	0	0	112,831	0
玉川村	0	0	0	0	0	0	0	0	0	0	0	29,458	0
平田村	0	0	0	0	0	0	0	0	0	0	0	3,084	0
浅川町	0	0	0	0	0	0	0	0	0	0	0	9,211	0
古殿町	0	0	0	0	0	0	0	0	0	0	0	94,047	0
三春町	0	0	0	0	0	0	0	0	0	0	0	9,996	0
小野町	0	0	0	0	0	0	0	0	0	0	0	17,502	0
広野町	0	0	0	0	0	0	0	3,004	0	3,868	0	846	405
檜葉町	0	0	0	0	0	0	0	0	0	0	0	38,589	19,320
富岡町	0	0	0	0	0	0	0	0	0	0	0	244,288	7,080
川内村	0	0	0	0	0	0	0	0	0	12,236	0	6,109	3,616
大熊町	0	0	0	0	0	0	0	0	0	0	0	21,880	0
双葉町	0	0	0	0	0	0	0	0	0	0	0	78,954	0
浪江町	0	0	0	0	0	0	0	0	0	0	0	158,216	427
葛尾村	0	0	0	0	0	0	0	0	0	0	0	66,877	1,904
新地町	0	0	0	0	0	0	0	0	0	0	0	2,019	0
飯館村	0	0	0	0	0	0	0	0	0	0	0	254,131	0
町村計	0	0	0	0	0	0	0	3,004	0	16,241	0	1,687,831	43,136
合計	0	0	0	0	0	0	0	3,004	0	38,908	0	2,543,806	98,868

第6表 一般行政経費の状況

(単位:千円)

補助事業費

市町村名	農林水産業振興等に要する経費(農林水産業費)											
	物件費 うち地方債発 行手数料等	扶助費 (aを除く)	補助費等 f	補助費等 うち公営企業 繰出金 g	貸付金 h	うち国の予算 貸付等に係る もの		繰出金		積立金 k	投資・出資金 l	前年度繰上 充用金 m
	d	e	f	g	h	うち年度内回収 分	i	うち公営企業 繰出金 j	k	l	m	
福島市	0	0	318,123	0	0	0	0	0	0	0	0	0
会津若松市	0	0	263,762	0	0	0	0	0	0	0	0	0
郡山市	0	0	474,610	0	0	0	0	0	0	0	0	0
いわき市	0	0	296,957	0	0	0	0	0	0	0	0	0
白河市	0	0	205,501	0	0	0	0	0	0	0	0	0
須賀川市	0	0	255,298	0	0	0	0	0	0	0	0	0
喜多方市	0	0	609,480	0	0	0	0	0	0	0	0	0
相馬市	0	0	112,542	0	0	0	0	0	0	0	0	0
二本松市	0	0	290,425	0	0	0	0	0	0	0	0	0
田村市	0	0	158,423	0	0	0	0	0	0	0	0	0
南相馬市	0	0	1,316,265	0	0	0	0	0	0	0	0	0
伊達市	0	0	213,535	0	0	0	0	0	0	0	0	0
本宮市	0	0	31,153	0	0	0	0	0	0	0	0	0
市計	0	0	4,546,074	0	0	0	0	0	0	0	0	0
桑折町	0	0	39,072	0	0	0	0	0	0	0	0	0
国見町	0	0	0	0	0	0	0	0	0	0	0	0
川俣町	0	0	165,518	0	0	0	0	0	0	0	0	0
大玉村	0	0	114,292	0	0	0	0	0	0	0	0	0
鏡石町	0	0	70,234	0	0	0	0	0	0	0	0	0
天栄村	0	0	124,110	0	0	0	0	0	0	0	0	0
下郷町	0	0	22,340	0	0	0	0	0	0	0	0	0
檜枝岐村	0	0	0	0	0	0	0	0	0	0	0	0
只見町	0	0	46,324	0	0	0	0	0	0	0	0	0
南会津町	0	0	40,193	0	0	0	0	0	0	0	0	0
北塩原村	0	0	49,471	0	0	0	0	0	0	0	0	0
西会津町	0	0	135,014	0	0	0	0	0	0	0	0	0
磐梯町	0	0	112,483	0	0	0	0	0	0	0	0	0
猪苗代町	0	0	140,023	0	0	0	0	0	0	0	0	0
会津坂下町	0	0	150,263	0	0	0	0	0	0	0	0	0
湯川村	0	0	66,803	0	0	0	0	0	0	0	0	0
柳津町	0	0	41,127	0	0	0	0	0	0	0	0	0
三島町	0	0	12,779	0	0	0	0	12,779	0	8,458	0	0
金山町	0	0	21,597	0	0	0	0	0	0	0	0	0
昭和村	0	0	69,514	0	0	0	0	0	0	0	0	0
会津美里町	0	0	174,669	0	0	0	0	0	0	0	0	0
西郷村	0	0	59,353	0	0	0	0	0	0	0	0	0
泉崎村	0	0	106,763	0	0	0	0	0	0	0	0	0
中島村	0	0	16,300	0	0	0	0	0	0	0	0	0
矢吹町	0	0	127,080	0	0	0	0	0	0	0	0	0
棚倉町	0	0	0	0	0	0	0	0	0	0	0	0
矢祭町	0	0	24,578	0	0	0	0	0	0	0	0	0
塙町	0	0	30,344	0	0	0	0	0	0	0	0	0
鮫川村	0	0	105,539	0	0	0	0	0	0	0	0	0
石川町	0	0	109,945	0	0	0	0	0	0	0	0	0
玉川村	0	0	59,175	0	0	0	0	0	0	0	0	0
平田村	0	0	69,759	0	0	0	0	0	0	0	0	0
浅川町	0	0	41,261	0	0	0	0	0	0	0	0	0
古殿町	0	0	55,863	0	0	0	0	0	0	0	0	0
三春町	0	0	114,920	0	0	0	0	0	0	0	0	0
小野町	0	0	25,416	0	0	0	0	0	0	0	0	0
広野町	0	0	34,634	0	0	0	0	0	0	0	0	0
檜葉町	0	0	106,820	0	0	0	0	0	0	0	0	0
富岡町	0	0	197,493	0	0	0	0	0	0	0	0	0
川内村	0	0	80,149	0	0	0	0	0	0	167,913	0	0
大熊町	0	0	2,263	0	0	0	0	0	0	4,326	0	0
双葉町	0	0	75,396	0	0	0	0	0	0	0	0	0
浪江町	0	0	574,562	0	0	0	0	0	0	0	0	0
葛尾村	0	0	33,408	0	0	0	0	0	0	633,978	0	0
新地町	0	0	47,360	0	0	0	0	0	0	0	0	0
飯館村	0	0	439,189	0	0	0	0	0	0	0	0	0
町村計	0	0	4,133,396	0	0	0	0	0	0	814,675	0	0
合計	0	0	8,679,470	0	0	0	0	0	0	814,675	0	0

第6表 一般行政経費の状況

(単位:千円)

補助事業費

市町村名	農林水産業振興等に要する経費(農林水産業費)			地域産業振興等に要する経費(商工費)										
	人件費 n	その他 o	補助合計 a+b+e+f+h+i+k +l+m+n+o	職員に係る 児童手当 a	物件費 b	うち備品購入費		うち地方債発行 手数料等 d	扶助費 (aを除く) e	補助費等 f	うち公営企業 繰出金 g	貸付金 h	うち国の予算 貸付等に係る もの	うち年度内回収 分
						c								
福島市	117,690	192,244	659,490	0	13,989	170	0	0	0	28,597	0	0	0	0
会津若松市	39,456	92,807	418,190	0	398	0	0	0	0	60	0	0	0	0
郡山市	104,715	138,015	790,170	0	77,526	0	0	0	0	5,391	0	0	0	0
いわき市	19,528	992,891	1,392,070	0	62,717	0	0	0	0	10,600	0	0	0	0
白河市	24,909	1,447,518	1,688,219	0	42,165	0	0	0	0	16,900	0	0	0	0
須賀川市	15,849	157,534	540,927	0	13,431	0	0	0	0	10,273	0	0	0	0
喜多方市	32,699	63,849	758,817	0	13,087	0	0	0	0	628	0	0	0	0
相馬市	14,285	36,471	176,166	0	44,524	361	0	0	0	0	0	0	0	0
二本松市	41,769	277,440	622,842	0	5,933	0	0	0	0	0	0	0	0	0
田村市	21,727	626,340	885,985	0	32,001	0	0	0	0	7,770	0	0	0	0
南相馬市	54,164	1,864,172	3,497,027	0	248,651	0	0	0	0	176	0	0	0	0
伊達市	10,295	158,453	449,362	0	16,993	660	0	0	0	166,796	0	0	0	0
本宮市	17,722	2,053	87,379	0	2,486	0	0	0	0	61,087	0	0	0	0
市計	514,808	6,049,787	11,966,644	0	573,901	1,191	0	0	0	308,278	0	0	0	0
桑折町	4,298	13,562	76,719	0	1,943	0	0	0	0	0	0	0	0	0
国見町	0	58,789	58,789	0	0	0	0	0	0	0	0	0	0	0
川俣町	341	43,568	224,946	0	33,696	1,325	0	0	0	0	0	0	0	0
大玉村	5,749	93,689	223,712	0	148	0	0	0	0	20	0	0	0	0
鏡石町	17,636	36,738	126,942	0	0	0	0	0	0	0	0	0	0	0
天栄村	6,353	181,703	331,448	0	1,846	0	0	0	0	0	0	0	0	0
下郷町	6,147	34,495	87,265	0	0	0	0	0	0	0	0	0	0	0
檜枝岐村	764	0	764	0	16,080	0	0	0	0	0	0	0	0	0
只見町	7,579	0	75,617	0	17,412	0	0	0	0	202	0	0	0	0
南会津町	0	22,706	63,835	0	9,760	0	0	0	0	107	0	0	0	0
北塩原村	4,732	0	56,071	0	2,530	0	0	0	0	1,099	0	0	0	0
西会津町	15,462	96,452	254,671	0	2,276	0	0	0	0	731	0	0	0	0
磐梯町	5,343	24,400	146,855	0	22,883	0	0	0	0	0	0	0	0	0
猪苗代町	16,957	18,952	180,704	0	8,794	0	0	0	0	2,000	0	0	0	0
会津坂下町	9,734	42,921	206,210	0	6,542	0	0	0	0	74,482	0	0	0	0
湯川村	12,927	1,408	96,412	0	21,486	0	0	0	0	0	0	0	0	0
柳津町	0	120,604	165,843	0	0	0	0	0	0	0	0	0	0	0
三島町	0	347,271	387,243	0	22,069	0	0	0	0	165	0	0	0	0
金山町	8,598	10,450	41,377	0	38,024	0	0	0	0	6,754	0	0	0	0
昭和村	4,268	16,856	91,748	0	4,367	0	0	0	0	2,292	0	0	0	0
会津美里町	50,609	83,107	383,346	0	6,633	0	0	0	0	0	0	0	0	0
西郷村	15,001	96,657	195,778	0	0	0	0	0	0	0	0	0	0	0
泉崎村	8,173	3,410	131,406	0	0	0	0	0	0	0	0	0	0	0
中島村	3,091	0	19,857	0	0	0	0	0	0	0	0	0	0	0
矢吹町	34,194	0	199,338	0	0	0	0	0	0	8,152	0	0	0	0
棚倉町	0	201,591	205,001	0	9,515	0	0	0	0	144	0	0	0	0
矢祭町	8,805	89,239	150,943	0	22,705	0	0	0	0	0	0	0	0	0
塙町	0	76,825	280,166	0	17,670	0	0	0	0	0	0	0	0	0
鮫川村	10,173	0	123,355	0	0	0	0	0	0	0	0	0	0	0
石川町	5,117	0	227,893	0	2,704	0	0	0	0	144	0	0	0	0
玉川村	5,949	103,944	198,526	0	10,950	0	0	0	0	0	0	0	0	0
平田村	4,503	156,452	233,798	0	1,636	0	0	0	0	25,861	0	0	0	0
浅川町	11,903	15,654	0	0	0	0	15,654	78,029	0	0	0	0	0	0
古殿町	8,991	12,000	170,901	0	4,169	0	0	0	0	0	0	0	0	0
三春町	516	140,059	265,491	0	39,192	0	0	0	0	0	0	0	0	0
小野町	6,820	197,662	247,400	0	0	0	0	0	0	0	0	0	0	0
広野町	3,465	351,439	390,384	0	25,752	0	0	0	0	0	0	0	0	0
檜葉町	8,675	785,940	940,024	0	1	0	0	0	0	0	0	0	0	0
富岡町	5,040	3,115,994	3,562,815	0	3,747	0	0	0	0	0	0	0	0	0
川内村	2,085	580,946	837,202	0	24,781	0	0	0	0	0	0	0	0	0
大熊町	0	1,302,652	1,331,121	0	243,966	0	0	0	0	0	0	0	0	0
双葉町	5,372	5,874	165,596	0	129,523	0	0	0	0	32,861	0	0	0	0
浪江町	6,779	3,686,837	4,426,394	0	94,753	0	0	0	0	0	0	0	0	0
葛尾村	4,211	1,833,033	2,571,507	0	11,577	0	0	0	0	0	0	0	0	0
新地町	5,223	26,886	81,488	0	0	0	0	0	0	0	0	0	0	0
飯館村	1,291	1,730,308	2,424,919	0	0	0	0	0	0	0	0	0	0	0
町村計	342,874	15,761,073	22,739,849	0	859,130	1,325	0	0	0	155,014	0	0	0	0
合 計	857,682	21,810,860	34,706,493	0	1,433,031	2,516	0	0	0	463,292	0	0	0	0

第6表 一般行政経費の状況

(単位:千円)

補助事業費

市町村名	地域産業振興等に要する経費(商工費)								地域基盤整備等に要する経費(土木費)				
	繰出金 i	うち公営企業 繰出金 j	積立金 k	投資・出資金 l	前年度繰上 充用金 m	人件費 n	その他 o	補助合計 a+b+e+f+h+i+k +l+m+n+o	職員に係る 児童手当 a	物件費 b	扶助費 (aを除く) e		
											うち備品購入費 c	うち地方債発 行手数料等 d	
福島市	0	0	0	0	0	0	6,283	48,869	0	62,742	0	0	0
会津若松市	0	0	0	0	0	0	0	458	0	13,494	0	0	0
郡山市	0	0	0	0	0	0	624	83,541	0	83,516	0	0	0
いわき市	0	0	0	0	0	0	0	73,317	0	86,188	0	0	0
白河市	0	0	0	0	0	0	0	12,749	0	40,939	0	0	0
須賀川市	0	0	0	0	0	0	0	23,704	0	4,430	0	0	0
喜多方市	0	0	0	0	0	5,004	92,554	111,273	0	48,463	0	0	0
相馬市	0	0	0	0	0	4,633	0	49,157	0	40,810	0	0	0
二本松市	0	0	0	0	0	0	0	5,933	0	50,991	120	0	0
田村市	17,360	17,360	0	0	0	0	0	57,131	0	9,822	0	0	0
南相馬市	1,905,208	1,905,208	0	0	0	0	0	2,154,035	0	152,619	0	0	0
伊達市	0	0	0	0	0	0	0	183,789	0	2,403	0	0	0
本宮市	0	0	0	0	0	0	0	63,573	0	9,692	0	0	0
市計	1,922,568	1,922,568	0	0	0	9,637	112,210	2,926,594	0	606,109	120	0	0
桑折町	0	0	0	0	0	0	0	1,943	0	2,431	0	0	0
国見町	0	0	0	0	0	0	0	0	0	0	0	0	0
川俣町	1,318,023	1,318,023	0	0	0	0	0	1,351,719	0	16,260	0	0	0
大玉村	0	0	0	0	0	0	0	168	0	9,884	0	0	0
鏡石町	0	0	0	0	0	0	0	0	0	0	0	0	0
天栄村	0	0	0	0	0	0	0	1,846	0	5,485	0	0	0
下郷町	0	0	0	0	0	0	0	0	0	2,000	0	0	0
檜枝岐村	0	0	0	0	0	0	89,249	105,329	0	0	0	0	0
只見町	0	0	0	0	0	0	0	17,614	0	2,816	0	0	0
南会津町	0	0	0	0	0	0	0	9,867	0	343	0	0	0
北塩原村	0	0	0	0	0	0	0	3,629	0	0	0	0	0
西会津町	0	0	0	0	0	0	0	3,007	0	462	0	0	0
磐梯町	0	0	0	0	0	0	0	22,883	0	40	0	0	0
猪苗代町	0	0	0	0	0	0	0	10,794	0	0	0	0	0
会津坂下町	0	0	0	0	0	0	0	81,024	0	156	0	0	0
湯川村	0	0	0	0	0	0	0	21,486	0	0	0	0	0
柳津町	0	0	0	0	0	0	114,489	114,489	0	0	0	0	0
三島町	0	0	0	0	0	0	7,173	29,407	0	0	0	0	0
金山町	0	0	0	0	0	0	0	44,778	0	0	0	0	0
昭和村	0	0	0	0	0	0	10,824	17,483	0	3,254	0	0	0
会津美里町	0	0	0	0	0	0	0	6,633	0	5,942	0	0	0
西郷村	0	0	0	0	0	0	0	0	0	490	0	0	0
泉崎村	0	0	0	0	0	0	0	0	0	947	0	0	0
中島村	0	0	0	0	0	0	0	0	0	3,325	0	0	0
矢吹町	0	0	0	0	0	0	0	8,152	0	2,996	0	0	0
棚倉町	0	0	0	0	0	0	0	9,659	0	0	0	0	0
矢祭町	0	0	0	0	0	0	0	22,705	0	0	0	0	0
塙町	0	0	0	0	0	0	0	17,670	0	36,350	0	0	0
鮫川村	0	0	0	0	0	0	0	0	0	0	0	0	0
石川町	0	0	0	0	0	4,680	0	7,528	0	94,552	0	0	0
玉川村	0	0	0	0	0	0	4,194	15,144	0	2,078	0	0	0
平田村	0	0	0	0	0	0	0	27,497	0	0	0	0	0
浅川町	0	0	0	0	0	0	0	0	0	2,253	0	0	0
古殿町	0	0	0	0	0	0	0	4,169	0	417	0	0	0
三春町	0	0	0	0	0	0	0	39,192	0	5	0	0	0
小野町	0	0	0	0	0	0	0	0	0	0	0	0	0
広野町	49,531	49,531	0	0	0	0	0	75,283	0	0	0	0	0
檜葉町	0	0	0	0	0	0	0	1	0	16,127	0	0	0
富岡町	0	0	0	0	0	0	0	3,747	0	0	0	0	0
川内村	0	0	0	0	0	0	0	24,781	0	48,639	0	0	0
大熊町	0	0	0	0	0	0	3,017,740	3,261,706	0	0	0	0	0
双葉町	0	0	0	0	0	0	0	162,384	0	73,608	0	0	0
浪江町	0	0	0	0	0	0	1,017,736	1,112,489	0	93,574	0	0	0
葛尾村	0	0	0	0	0	0	0	11,577	0	181	0	0	0
新地町	0	0	0	0	0	0	18,850	18,850	0	0	0	0	0
飯館村	0	0	0	0	0	0	0	0	0	149,425	0	0	0
町村計	1,367,554	1,367,554	0	0	0	4,680	4,280,255	6,666,633	0	574,040	0	0	0
合計	3,290,122	3,290,122	0	0	0	14,317	4,392,465	9,593,227	0	1,180,149	120	0	0

第6表 一般行政経費の状況

(単位:千円)

補助事業費

市町村名	地域基盤整備等に要する経費(土木費)												
	補助費等 f	補助費等 うち公営企業 繰出金 g	貸付金 h	うち国の予算 貸付等に係る もの		繰出金 i		積立金 k	投資・出資金 l	前年度繰上 充用金 m	人件費 n	その他 o	補助合計 a+b+f+h+i+k +l+m+n+o
				うち年度の 内回取分	うち公営企業 繰出金 j								
福島市	33,351	0	0	0	0	0	0	0	0	0	0	6,018,909	6,115,002
会津若松市	10,448	0	0	0	0	0	0	0	0	0	0	844,461	868,403
郡山市	4,103	0	0	0	0	0	0	0	0	19	5,322,012	5,409,650	
いわき市	69,580	0	0	0	0	0	0	1,283,154	0	0	0	3,898,362	5,337,284
白河市	7,555	0	0	0	0	0	0	0	0	0	0	731,141	779,635
須賀川市	9,411	0	0	0	0	0	0	0	0	0	0	1,594,382	1,608,223
喜多方市	4,780	0	0	0	0	0	0	0	0	0	0	1,209,170	1,262,413
相馬市	0	0	0	0	0	0	0	273,074	0	0	0	478,224	792,108
二本松市	1,867	0	0	0	0	0	0	0	0	0	0	1,237,708	1,290,566
田村市	0	0	0	0	0	0	0	0	0	0	0	211,204	221,026
南相馬市	30,062	0	0	0	0	0	0	0	0	0	0	818,856	1,001,537
伊達市	2,551	0	0	0	0	0	0	0	0	0	0	585,622	590,576
本宮市	100	0	0	0	0	0	0	0	0	0	0	295,226	305,018
市計	173,808	0	0	0	0	0	0	1,556,228	0	0	19	23,245,277	25,581,441
桑折町	2,719	0	0	0	0	0	0	0	0	0	58,475	99,556	163,181
国見町	0	0	0	0	0	0	0	0	0	0	0	214,309	214,309
川俣町	0	0	0	0	0	0	0	0	0	43	231,370	231,370	
大玉村	0	0	0	0	0	0	0	40,000	0	0	0	81,300	131,184
鏡石町	156	0	0	0	0	0	0	0	0	0	15,107	304,103	319,366
天栄村	0	0	0	0	0	0	0	0	0	0	0	39,643	45,128
下郷町	0	0	0	0	0	0	0	0	0	0	0	196,485	198,485
檜枝岐村	0	0	0	0	0	0	0	0	0	0	0	5,320	5,320
只見町	0	0	0	0	0	0	0	0	0	0	65	157,550	160,431
南会津町	0	0	0	0	0	0	0	0	0	0	0	613,086	613,429
北塩原村	0	0	0	0	0	0	0	0	0	0	0	50,192	50,192
西会津町	336	0	0	0	0	0	0	0	0	0	0	170,173	170,971
磐梯町	20	0	0	0	0	0	0	0	0	0	651	242,314	243,025
猪苗代町	500	0	0	0	0	0	0	0	0	0	0	143,644	144,144
会津坂下町	0	0	0	0	0	6,652	6,652	0	0	0	1,916	434,953	443,677
湯川村	0	0	0	0	0	0	0	0	0	0	0	0	0
柳津町	0	0	0	0	0	0	0	0	0	0	0	60,820	60,820
三島町	0	0	0	0	0	0	0	0	0	0	0	4,672	4,672
金山町	0	0	0	0	0	0	0	0	0	0	0	160,438	160,438
昭和村	0	0	0	0	0	0	0	0	0	0	0	46,689	49,943
会津美里町	0	0	0	0	0	0	0	0	0	0	0	241,730	247,672
西郷村	0	0	0	0	0	0	0	0	0	0	0	393,265	393,755
泉崎村	283	0	0	0	0	0	0	0	0	0	0	32,164	33,394
中島村	0	0	0	0	0	0	0	0	0	0	0	25,359	28,684
矢吹町	0	0	0	0	0	0	0	0	0	0	0	250,898	253,894
棚倉町	0	0	0	0	0	0	0	0	0	0	0	327,428	327,428
矢祭町	0	0	0	0	0	0	0	0	0	0	0	62,985	62,985
塙町	0	0	0	0	0	0	0	0	0	0	0	366,152	402,502
鮫川村	0	0	0	0	0	0	0	0	0	0	0	68,239	68,239
石川町	0	0	0	0	0	0	0	0	0	0	0	216,299	310,851
玉川村	108	0	0	0	0	0	0	0	0	0	0	247,045	249,231
平田村	0	0	0	0	0	0	0	0	0	0	0	62,991	62,991
浅川町	0	0	0	0	0	0	0	0	0	0	0	98,475	100,728
古殿町	0	0	0	0	0	0	0	0	0	0	0	89,800	90,217
三春町	0	0	0	0	0	0	0	0	0	0	0	126,319	126,324
小野町	0	0	0	0	0	0	0	0	0	0	750	89,588	90,338
広野町	0	0	0	0	0	0	0	45,266	0	0	0	28,808	74,074
檜葉町	300	0	0	0	0	0	0	173,956	0	0	0	450,493	640,876
富岡町	0	0	0	0	0	0	0	0	0	0	0	201,091	201,091
川内村	0	0	0	0	0	0	0	0	0	0	0	71,427	120,066
大熊町	123,814	0	0	0	0	0	0	112,313	0	0	0	2,769,682	3,005,809
双葉町	2,061	0	0	0	0	28,122	28,122	0	0	0	0	57,142	160,933
浪江町	2,168	0	0	0	0	0	0	0	0	0	0	1,783,140	1,878,882
葛尾村	0	0	0	0	0	0	0	123,185	0	0	0	156,543	279,909
新地町	1,044	0	0	0	0	0	0	66,512	0	0	0	266,212	333,768
飯館村	0	0	0	0	0	0	0	0	0	0	0	143,627	293,052
町村計	133,509	0	0	0	0	34,774	34,774	561,232	0	0	77,007	11,883,519	13,264,081
合計	307,317	0	0	0	0	34,774	34,774	2,117,460	0	0	77,026	35,128,796	38,845,522

第6表 一般行政経費の状況

(単位:千円)

補助事業費

市町村名	防災対策等に要する経費(消費費)												
	職員に係る 児童手当	物件費	補助費等		扶助費 (aを除く)	補助費等	うち公営企業 繰出金	貸付金			繰出金		積立金
			うち備品購入費	うち地方債発 行手数料等				うち国の予算 貸付等に係る もの	うち年度内回収 分	うち公営企業 繰出金			
a	b	c	d	e	f	g	h			i	j	k	
福島市	0	1,894	0	0	0	4,172	0	0	0	0	0	0	0
会津若松市	0	0	0	0	0	0	0	0	0	0	0	0	0
郡山市	0	6,000	0	0	0	0	0	0	0	0	0	0	0
いわき市	0	62,652	0	0	0	56	0	0	0	0	0	0	0
白河市	0	0	0	0	0	0	0	0	0	0	0	0	0
須賀川市	0	11,684	0	0	0	0	0	0	0	0	0	0	0
喜多方市	0	0	0	0	0	0	0	0	0	0	0	0	0
相馬市	0	7,045	0	0	0	0	0	0	0	0	0	0	0
二本松市	0	8,910	0	0	0	0	0	0	0	0	0	0	0
田村市	0	6,000	0	0	0	0	0	0	0	0	0	0	0
南相馬市	0	10,509	0	0	0	0	0	0	0	0	0	0	0
伊達市	0	0	0	0	0	0	0	0	0	0	0	0	0
本宮市	0	0	0	0	0	0	0	0	0	0	0	0	0
市計	0	114,694	0	0	0	4,228	0	0	0	0	0	0	0
桑折町	0	0	0	0	0	0	0	0	0	0	0	0	0
国見町	0	0	0	0	0	0	0	0	0	0	0	0	0
川俣町	0	0	0	0	0	400	0	0	0	0	0	0	0
大玉村	0	80	0	0	0	0	0	0	0	0	0	0	0
鏡石町	0	0	0	0	0	0	0	0	0	0	0	0	0
天栄村	0	0	0	0	0	0	0	0	0	0	0	0	0
下郷町	0	0	0	0	0	0	0	0	0	0	0	0	0
檜枝岐村	0	0	0	0	0	0	0	0	0	0	0	0	0
只見町	0	545	0	0	0	0	0	0	0	0	0	0	0
南会津町	0	0	0	0	0	0	0	0	0	0	0	0	0
北塩原村	0	0	0	0	0	0	0	0	0	0	0	0	0
西会津町	0	2,000	0	0	0	5,000	0	0	0	0	0	0	0
磐梯町	0	9	0	0	0	0	0	0	0	0	0	0	0
猪苗代町	0	0	0	0	0	0	0	0	0	0	0	0	0
会津坂下町	0	0	0	0	0	0	0	0	0	0	0	0	0
湯川村	0	231	0	0	0	0	0	0	0	0	0	0	0
柳津町	0	0	0	0	0	0	0	0	0	0	0	0	0
三島町	0	2,530	0	0	0	0	0	0	0	0	0	0	0
金山町	0	4,631	0	0	0	0	0	0	0	0	0	0	0
昭和村	0	0	0	0	0	0	0	0	0	0	0	0	0
会津美里町	0	961	0	0	0	0	0	0	0	0	0	0	0
西郷村	0	0	0	0	0	0	0	0	0	0	0	0	0
泉崎村	0	993	0	0	0	0	0	0	0	0	0	0	0
中島村	0	0	0	0	0	0	0	0	0	0	0	0	0
矢吹町	0	0	0	0	0	0	0	0	0	0	0	0	0
棚倉町	0	392	392	0	0	0	0	0	0	0	0	0	0
矢祭町	0	0	0	0	0	0	0	0	0	0	0	0	0
塙町	0	0	0	0	0	0	0	0	0	0	0	0	0
鮫川村	0	2,987	0	0	0	0	0	0	0	0	0	0	0
石川町	0	447	0	0	0	0	0	0	0	0	0	0	0
玉川村	0	0	0	0	0	0	0	0	0	0	0	0	0
平田村	0	0	0	0	0	0	0	0	0	0	0	0	0
浅川町	0	0	0	0	0	0	0	0	0	0	0	0	0
古殿町	0	0	0	0	0	0	0	0	0	0	0	0	0
三春町	0	1,474	0	0	0	0	0	0	0	0	0	0	0
小野町	0	0	0	0	0	0	0	0	0	0	0	0	0
広野町	0	35,015	0	0	0	0	0	0	0	0	0	0	0
檜葉町	0	0	0	0	0	0	0	0	0	0	0	0	0
富岡町	0	92,426	0	0	0	0	0	0	0	0	0	0	0
川内村	0	0	0	0	0	0	0	0	0	0	0	0	0
大熊町	0	0	0	0	0	0	0	0	0	0	0	0	0
双葉町	0	10,798	0	0	0	0	0	0	0	0	0	0	0
浪江町	0	418,497	13,076	0	0	149	0	0	0	0	0	0	0
葛尾村	0	1,350	0	0	0	0	0	0	0	0	0	0	0
新地町	0	0	0	0	0	0	0	0	0	0	0	0	0
飯館村	0	0	0	0	0	0	0	0	0	0	0	0	0
町村計	0	575,366	13,468	0	0	5,549	0	0	0	0	0	0	0
合計	0	690,060	13,468	0	0	9,777	0	0	0	0	0	0	0

第6表 一般行政経費の状況

(単位:千円)

補助事業費

市町村名	防災対策等に要する経費(消防費)					人材育成等に要する経費(教育費)							
	投資・出資金 l	前年度繰上 充用金 m	人件費 n	その他 o	補助合計 a+b+e+f+h+i+k +l+m+n+o	職員に係る 児童手当 a	物件費 b	補助費等		補助費等 うち公営企業 繰出金 g	貸付金 h		
								うち備品購入費 c	うち地方債発 行手数料等 d			扶助費 (aを除く) e	補助費等 f
福島市	0	0	124	84,156	90,346	0	392,007	4,245	0	654,473	14,256	0	0
会津若松市	0	0	0	0	0	0	129,542	7,308	0	8,992	15,643	0	0
郡山市	0	0	0	0	6,000	0	147,060	0	0	1,710,049	32,748	0	0
いわき市	0	0	1,440	0	64,148	0	69,912	12,658	0	1,887,928	44,282	0	0
白河市	0	0	0	0	0	0	37,966	6,314	0	173,497	2,842	0	0
須賀川市	0	0	0	0	11,684	0	32,626	2,317	0	161,324	36,603	0	0
喜多方市	0	0	0	0	0	0	32,617	1,009	0	16,018	7,561	0	0
相馬市	0	0	0	0	7,045	0	42,584	0	0	70,737	6,023	0	0
二本松市	0	0	0	0	8,910	0	17,895	2,143	0	3,797	14,153	0	0
田村市	0	0	0	0	6,000	0	12,512	0	0	3,151	8,648	0	0
南相馬市	0	0	1,141	20,790	32,440	0	150,392	2,204	0	177,046	15,495	0	0
伊達市	0	0	0	0	0	0	18,633	0	0	288,812	49,635	0	0
本宮市	0	0	0	0	0	0	15,453	13	0	56,286	5,411	0	0
市計	0	0	2,705	104,946	226,573	0	1,099,199	38,211	0	5,212,110	253,300	0	0
桑折町	0	0	0	0	0	0	7,778	32	0	3,367	5,252	0	0
国見町	0	0	0	0	0	0	0	0	0	158	0	0	0
川俣町	0	0	0	0	400	0	16,492	305	0	387	6,402	0	0
大玉村	0	0	0	0	80	0	2,927	1,378	0	4,588	6,961	0	0
鏡石町	0	0	0	0	0	0	1,379	106	0	3,077	1,160	0	0
天栄村	0	0	0	0	0	0	1,756	1,468	0	342	0	0	0
下郷町	0	0	0	0	0	0	4,377	0	0	339	8,701	0	0
檜枝岐村	0	0	0	0	0	0	0	0	0	0	0	0	0
只見町	0	0	0	0	545	0	14,722	507	0	117	6,044	0	0
南会津町	0	0	0	0	0	0	6,318	0	0	1,573	0	0	0
北塩原村	0	0	0	0	0	0	3,139	0	0	56	0	0	0
西会津町	0	0	0	0	7,000	0	1,228	0	0	347	3,775	0	0
磐梯町	0	0	0	0	9	0	9,127	654	0	690	4,000	0	0
猪苗代町	0	0	0	0	0	0	5,802	619	0	664	7,985	0	0
会津坂下町	0	0	0	0	0	0	13,972	2,539	0	1,808	4,057	0	0
湯川村	0	0	0	0	231	0	15,997	0	0	451	2,625	0	0
柳津町	0	0	0	0	0	0	5,239	1,415	0	83	2,906	0	0
三島町	0	0	0	0	2,530	0	1,830	0	0	0	1,972	0	0
金山町	0	0	0	0	4,631	0	23,556	0	0	0	4,403	0	0
昭和村	0	0	0	0	0	0	60	0	0	0	0	0	0
会津美里町	0	0	0	6,364	7,325	0	11,221	1,383	0	1,692	7,092	0	0
西郷村	0	0	0	0	0	0	19,147	1,089	0	64,973	5,221	0	0
泉崎村	0	0	0	0	993	0	16,974	636	0	2,085	0	0	0
中島村	0	0	0	0	0	0	295	0	0	44	0	0	0
矢吹町	0	0	0	0	0	0	25,652	1,905	0	9,919	26,981	0	0
棚倉町	0	0	0	16,433	16,825	0	90	0	0	6,031	318	0	0
矢祭町	0	0	0	0	0	0	5,429	0	0	3,371	0	0	0
塙町	0	0	0	0	0	0	107	107	0	138	0	0	0
鮫川村	0	0	0	0	2,987	0	1,785	0	0	146	65	0	0
石川町	0	0	0	73,585	74,032	0	66,102	1,019	0	948	1,333	0	0
玉川村	0	0	0	0	0	0	5,280	0	0	15,043	103	0	0
平田村	0	0	0	0	0	0	0	0	0	123	0	0	0
浅川町	0	0	0	0	0	0	25	0	0	628	77	0	0
古殿町	0	0	0	4,244	4,244	0	1,116	0	0	258	0	0	0
三春町	0	0	0	0	1,474	0	2,286	0	0	5,809	17,486	0	0
小野町	0	0	0	0	0	0	6,387	0	0	20,106	0	0	0
広野町	0	0	0	0	35,015	0	28,826	0	0	1,839	732	0	0
檜葉町	0	0	0	12,782	12,782	0	47,405	731	0	2,068	3,048	0	0
富岡町	0	0	0	0	92,426	0	23,613	319	0	7,327	1,827	0	0
川内村	0	0	0	0	0	0	9,263	180	0	1,024	275	0	0
大熊町	0	0	0	0	0	0	54,000	0	0	0	0	0	0
双葉町	0	0	0	395,368	406,166	0	81,804	0	0	23,708	74,399	0	0
浪江町	0	0	15,011	918,013	1,351,670	0	496,555	0	0	2,414	3,991	0	0
葛尾村	0	0	0	0	1,350	0	21,640	374	0	0	2,164	0	0
新地町	0	0	0	0	0	0	2,261	0	0	541	156	0	0
飯館村	0	0	0	0	0	0	6,716	2,295	0	1,001	3,572	0	0
町村計	0	0	15,011	1,426,789	2,022,715	0	1,069,678	19,061	0	189,283	215,083	0	0
合 計	0	0	17,716	1,531,735	2,249,288	0	2,168,877	57,272	0	5,401,393	468,383	0	0

第6表 一般行政経費の状況

(単位:千円)

補助事業費

市町村名	人材育成等に要する経費(教育費)									災害復旧等に要する経費(災害復旧費)			
	貸付金		繰出金		積立金	投資・出資金	前年度繰上 充用金	人件費	その他	補助合計 a+b+e+f+h+i+k +l+m+n+o	職員に係る 児童手当	物件費	うち備品購入費 c
	うち国の予算 貸付等に係る もの	うち年度内回収 分	i	うち公営企業 繰出金 j									
福島市	0	0	0	0	0	0	0	57,618	2,949,325	4,067,679	0	0	0
会津若松市	0	0	0	0	0	0	0	47,525	520,156	721,858	0	0	0
郡山市	0	0	0	0	0	0	0	51,477	3,602,266	5,543,600	0	0	0
いわき市	0	0	0	0	0	0	0	5,746	293,383	2,301,251	0	0	0
白河市	0	0	0	0	0	0	0	52,831	234,339	501,475	0	0	0
須賀川市	0	0	0	0	0	0	0	14,402	537	245,492	0	0	0
喜多方市	0	0	0	0	0	0	0	6,214	46,781	109,191	0	0	0
相馬市	0	0	0	0	0	0	0	16,309	0	135,653	0	0	0
二本松市	0	0	0	0	0	0	0	7,998	444,510	488,353	0	0	0
田村市	0	0	0	0	0	0	0	4,549	2,766	31,626	0	0	0
南相馬市	0	0	0	0	0	0	0	32,875	354,328	730,136	0	0	0
伊達市	0	0	0	0	0	0	0	20,853	1,991,328	2,369,261	0	0	0
本宮市	0	0	0	0	0	0	0	24,063	203,732	304,945	0	0	0
市計	0	0	0	0	0	0	0	342,460	10,643,451	17,550,520	0	0	0
桑折町	0	0	0	0	0	0	0	35,618	3,574	55,589	0	0	0
国見町	0	0	0	0	0	0	0	0	875	1,033	0	0	0
川俣町	0	0	0	0	0	0	0	0	87,456	110,737	0	0	0
大玉村	0	0	0	0	0	0	0	51,198	0	65,674	0	0	0
鏡石町	0	0	0	0	0	0	0	5,874	0	11,490	0	0	0
天栄村	0	0	0	0	0	0	0	5,542	0	7,640	0	0	0
下郷町	0	0	0	0	0	0	0	2,205	11,288	26,910	0	0	0
檜枝岐村	0	0	0	0	0	0	0	358	0	358	0	0	0
只見町	0	0	0	0	0	0	0	6,131	3,960	30,974	0	0	0
南会津町	0	0	0	0	0	0	0	0	8,736	16,627	0	0	0
北塩原村	0	0	0	0	0	0	0	2,349	0	5,544	0	0	0
西会津町	0	0	0	0	0	0	0	668	0	6,018	0	0	0
磐梯町	0	0	0	0	0	0	0	1,070	0	14,887	0	0	0
猪苗代町	0	0	0	0	0	0	0	0	421,168	435,619	0	0	0
会津坂下町	0	0	0	0	0	0	0	62,767	1,108	83,712	0	0	0
湯川村	0	0	0	0	0	0	0	11,640	5,005	35,718	0	0	0
柳津町	0	0	0	0	0	0	0	0	16,236	24,464	0	0	0
三島町	0	0	0	0	0	0	0	0	0	3,802	0	0	0
金山町	0	0	0	0	0	0	0	1,193	11,345	40,497	0	0	0
昭和村	0	0	0	0	0	0	0	0	3,632	3,692	0	0	0
会津美里町	0	0	0	0	0	0	0	3,880	3,589	27,474	0	0	0
西郷村	0	0	0	0	0	0	0	2,026	541,565	632,932	0	0	0
泉崎村	0	0	0	0	0	0	0	8,836	31,262	59,157	0	0	0
中島村	0	0	0	0	0	0	0	9,539	0	9,878	0	0	0
矢吹町	0	0	0	0	0	0	0	54,229	32,022	148,803	0	0	0
棚倉町	0	0	0	0	0	0	0	0	46,695	53,134	0	0	0
矢祭町	0	0	0	0	0	0	0	0	48,950	57,750	0	0	0
塙町	0	0	0	0	0	0	0	9,120	0	9,365	0	0	0
鮫川村	0	0	0	0	0	0	0	742	2,211	4,949	0	0	0
石川町	0	0	0	0	0	0	0	10,956	170,805	250,144	0	0	0
玉川村	0	0	0	0	0	0	0	0	0	20,426	0	0	0
平田村	0	0	0	0	0	0	0	0	1,100	1,223	0	0	0
浅川町	0	0	0	0	0	0	0	136	732,095	732,961	0	0	0
古殿町	0	0	0	0	0	0	0	2,755	0	4,129	0	0	0
三春町	0	0	0	0	0	0	0	11,507	117,359	154,447	0	0	0
小野町	0	0	0	0	0	0	0	0	0	26,493	0	0	0
広野町	0	0	0	0	0	0	0	1,736	0	33,133	0	0	0
檜葉町	0	0	0	0	0	0	0	4,200	0	56,721	0	0	0
富岡町	0	0	0	0	0	0	0	0	367,578	400,345	0	0	0
川内村	0	0	0	0	0	0	0	0	0	10,562	0	0	0
大熊町	0	0	0	0	0	0	0	0	2,679,516	2,733,516	0	0	0
双葉町	0	0	0	0	0	0	0	0	5,720	185,631	0	0	0
浪江町	0	0	0	0	0	0	0	10,826	501,296	1,015,082	0	0	0
葛尾村	0	0	0	0	0	0	0	0	5,324	29,128	0	0	0
新地町	0	0	0	0	0	0	0	0	0	2,958	0	0	0
飯館村	0	0	0	0	0	0	0	2,100	0	13,389	0	0	0
町村計	0	0	0	0	0	0	0	319,201	5,861,470	7,654,715	0	0	0
合計	0	0	0	0	0	0	0	661,661	16,504,921	25,205,235	0	0	0

第6表 一般行政経費の状況

(単位:千円)

補助事業費

市町村名	災害復旧等に要する経費(災害復旧費)											
	物件費	扶助費	補助費等	貸付金		繰出金		積立金	投資・出資金	前年度繰上		
	うち地方債発行手数料等 d	(aを除く) e	f	うち公営企業繰出金 g	h	うち国の予算貸付等に係るもの	うち年度内回収分	i	うち公営企業繰出金 j	k	l	m
福島市	0	0	0	0	0	0	0	0	0	0	0	0
会津若松市	0	0	0	0	0	0	0	0	0	0	0	0
郡山市	0	0	0	0	0	0	0	0	0	0	0	0
いわき市	0	0	0	0	0	0	0	0	0	0	0	0
白河市	0	0	0	0	0	0	0	0	0	0	0	0
須賀川市	0	0	0	0	0	0	0	0	0	0	0	0
喜多方市	0	0	0	0	0	0	0	0	0	0	0	0
相馬市	0	0	0	0	0	0	0	0	0	0	0	0
二本松市	0	0	0	0	0	0	0	0	0	0	0	0
田村市	0	0	0	0	0	0	0	0	0	0	0	0
南相馬市	0	0	0	0	0	0	0	0	0	0	0	0
伊達市	0	0	0	0	0	0	0	0	0	0	0	0
本宮市	0	0	0	0	0	0	0	0	0	0	0	0
市計	0	0	0	0	0	0	0	0	0	0	0	0
桑折町	0	0	0	0	0	0	0	0	0	0	0	0
国見町	0	0	0	0	0	0	0	0	0	0	0	0
川俣町	0	0	0	0	0	0	0	0	0	0	0	0
大玉村	0	0	0	0	0	0	0	0	0	0	0	0
鏡石町	0	0	0	0	0	0	0	0	0	0	0	0
天栄村	0	0	0	0	0	0	0	0	0	0	0	0
下郷町	0	0	0	0	0	0	0	0	0	0	0	0
檜枝岐村	0	0	0	0	0	0	0	0	0	0	0	0
只見町	0	0	0	0	0	0	0	0	0	0	0	0
南会津町	0	0	0	0	0	0	0	0	0	0	0	0
北塩原村	0	0	0	0	0	0	0	0	0	0	0	0
西会津町	0	0	0	0	0	0	0	0	0	0	0	0
磐梯町	0	0	0	0	0	0	0	0	0	0	0	0
猪苗代町	0	0	0	0	0	0	0	0	0	0	0	0
会津坂下町	0	0	0	0	0	0	0	0	0	0	0	0
湯川村	0	0	0	0	0	0	0	0	0	0	0	0
柳津町	0	0	0	0	0	0	0	0	0	0	0	0
三島町	0	0	0	0	0	0	0	0	0	0	0	0
金山町	0	0	0	0	0	0	0	0	0	0	0	0
昭和村	0	0	0	0	0	0	0	0	0	0	0	0
会津美里町	0	0	0	0	0	0	0	0	0	0	0	0
西郷村	0	0	0	0	0	0	0	0	0	0	0	0
泉崎村	0	0	0	0	0	0	0	0	0	0	0	0
中島村	0	0	0	0	0	0	0	0	0	0	0	0
矢吹町	0	0	0	0	0	0	0	0	0	0	0	0
棚倉町	0	0	0	0	0	0	0	0	0	0	0	0
矢祭町	0	0	0	0	0	0	0	0	0	0	0	0
塙町	0	0	0	0	0	0	0	0	0	0	0	0
鮫川村	0	0	0	0	0	0	0	0	0	0	0	0
石川町	0	0	0	0	0	0	0	0	0	0	0	0
玉川村	0	0	0	0	0	0	0	0	0	0	0	0
平田村	0	0	0	0	0	0	0	0	0	0	0	0
浅川町	0	0	0	0	0	0	0	0	0	0	0	0
古殿町	0	0	0	0	0	0	0	0	0	0	0	0
三春町	0	0	0	0	0	0	0	0	0	0	0	0
小野町	0	0	0	0	0	0	0	0	0	0	0	0
広野町	0	0	0	0	0	0	0	0	0	0	0	0
檜葉町	0	0	0	0	0	0	0	0	0	0	0	0
富岡町	0	0	0	0	0	0	0	0	0	0	0	0
川内村	0	0	0	0	0	0	0	0	0	0	0	0
大熊町	0	0	0	0	0	0	0	0	0	0	0	0
双葉町	0	0	0	0	0	0	0	0	0	0	0	0
浪江町	0	0	0	0	0	0	0	0	0	0	0	0
葛尾村	0	0	0	0	0	0	0	0	0	0	0	0
新地町	0	0	0	0	0	0	0	0	0	0	0	0
飯館村	0	0	0	0	0	0	0	0	0	0	0	0
町村計	0	0	0	0	0	0	0	0	0	0	0	0
合計	0	0	0	0	0	0	0	0	0	0	0	0

第6表 一般行政経費の状況

(単位:千円)

補助事業費

市町村名	災害復旧等に要する経費(災害復旧費)			管理的経費(総務費)										
	人件費 n	その他 o	補助合計 a+b+e+f+h+i+k +j+m+n+o	職員に係る 児童手当 a	物件費 b	うち備品購入費		うち地方債発 行手数料等 d	扶助費 (aを除く) e	補助費等 f	補助費等 うち公営企業 繰出金 g	貸付金 h	うち国の予算 貸付等に係る もの	うち年度内回収 分
						c								
福島市	0	10,891	10,891	0	94,865	0	0	0	0	47,782	0	0	0	0
会津若松市	0	0	0	0	46,960	0	0	0	0	189,947	0	0	0	0
郡山市	0	219,381	219,381	0	14,594	0	0	0	0	44,901	0	0	0	0
いわき市	0	458,216	458,216	0	135,404	0	0	0	0	40,911	0	0	0	0
白河市	0	0	0	0	67,545	640	0	0	0	716	0	0	0	0
須賀川市	0	301,802	301,802	0	10,058	0	0	0	0	37	0	0	0	0
喜多方市	0	1,105,106	1,105,106	0	8,355	0	0	0	0	5,263	0	0	0	0
相馬市	0	817,169	817,169	0	2,673	0	0	0	0	11,448	0	0	0	0
二本松市	0	95,385	95,385	0	5,301	0	0	0	0	5,341	0	0	0	0
田村市	0	0	0	0	310,552	4,141	0	0	0	15,636	0	0	0	0
南相馬市	0	354,108	354,108	0	298,835	2,168	0	0	0	42,079	0	0	0	0
伊達市	0	43,874	43,874	0	96,368	3,993	0	0	0	23,910	0	0	0	0
本宮市	0	0	0	0	17,212	0	0	0	0	28,561	0	0	0	0
市計	0	3,405,932	3,405,932	0	1,108,722	10,942	0	0	0	456,532	0	0	0	0
桑折町	0	92,567	92,567	0	26,115	0	0	0	0	1,407	0	0	0	0
国見町	0	858,270	858,270	0	0	0	0	0	0	0	0	0	0	0
川俣町	0	11,838	11,838	0	227,866	0	0	0	0	5,282	0	0	0	0
大玉村	0	0	0	0	751	0	0	0	0	176	0	0	0	0
鏡石町	0	0	0	0	9,639	0	0	0	0	6,108	0	0	0	0
天栄村	0	0	0	0	4,143	87	0	0	0	3,690	0	0	0	0
下郷町	0	0	0	0	45,411	34	0	0	0	2,154	0	0	0	0
檜枝岐村	0	0	0	0	64	0	0	0	0	0	0	0	0	0
只見町	0	0	0	0	30,991	0	0	0	0	17,446	0	0	0	0
南会津町	0	13,450	13,450	0	99	0	0	0	0	0	0	0	0	0
北塩原村	0	187,845	187,845	0	5,505	0	0	0	0	2,970	0	0	0	0
西会津町	0	312,075	312,075	0	32,086	0	0	0	0	3,921	0	0	0	0
磐梯町	0	10,794	10,794	0	1,091	0	0	0	0	2,033	0	0	0	0
猪苗代町	0	108,167	108,167	0	1,053	0	0	0	0	0	0	0	0	0
会津坂下町	0	24,211	24,211	0	10,054	0	0	0	0	15,205	0	0	0	0
湯川村	0	0	0	0	8,564	0	0	0	0	890	0	0	0	0
柳津町	0	171,604	171,604	0	21	0	0	0	0	0	0	0	0	0
三島町	0	7,104	7,104	0	1,245	0	0	0	0	0	0	0	0	0
金山町	0	21,120	21,120	0	13,643	0	0	0	0	1,472	0	0	0	0
昭和村	0	0	0	0	181,041	51,816	0	0	0	46,328	0	0	0	0
会津美里町	0	8,426	8,426	0	2,841	362	0	0	0	10,783	0	0	0	0
西郷村	0	0	0	0	12,738	0	0	0	0	5,854	0	0	0	0
泉崎村	0	0	0	0	1,355	0	0	0	0	2,096	0	0	0	0
中島村	0	0	0	0	6,454	0	0	0	0	437	0	0	0	0
矢吹町	0	0	0	0	188,019	191	0	0	0	4,474	0	0	0	0
棚倉町	0	23,005	23,005	0	0	0	0	0	0	0	0	0	0	0
矢祭町	0	0	0	0	3,152	0	0	0	0	33	0	0	0	0
塙町	0	0	0	0	10,509	0	0	0	0	2,120	0	0	0	0
鮫川村	0	115	115	0	9,923	0	0	0	0	526	0	0	0	0
石川町	0	0	0	0	54,997	0	0	0	0	0	0	0	0	0
玉川村	0	31,463	31,463	0	89,741	1,122	0	0	0	352	0	0	0	0
平田村	0	0	0	0	11,260	110	0	0	0	0	0	0	0	0
浅川町	0	0	0	0	201	0	0	0	0	0	0	0	0	0
古殿町	0	0	0	0	5,424	693	0	0	0	150	0	0	0	0
三春町	0	14,281	14,281	0	9,171	0	0	0	0	3,580	0	0	0	0
小野町	0	0	0	0	20	0	0	0	0	0	0	0	0	0
広野町	0	0	0	0	103,931	93	0	0	0	2,469	0	0	0	0
檜葉町	0	29,160	29,160	0	301,049	0	0	0	0	67,852	0	0	0	0
富岡町	0	60,500	60,500	0	318,861	293	0	0	0	0	0	0	0	0
川内村	0	122,149	122,149	0	0	0	0	0	0	0	0	0	0	0
大熊町	0	331,312	331,312	0	356,139	0	0	0	0	0	0	0	0	0
双葉町	0	54,189	54,189	0	187,560	376	0	0	0	9,809	0	0	0	0
浪江町	0	178,915	178,915	0	426,125	0	0	0	0	9,810	0	0	0	0
葛尾村	0	0	0	0	97,748	0	0	0	0	7,089	0	0	0	0
新地町	0	676,808	676,808	0	33,540	0	0	0	0	0	0	0	0	0
飯館村	0	161,833	161,833	0	163,314	123	0	0	0	0	0	0	0	0
町村計	0	3,511,201	3,511,201	0	2,993,454	55,300	0	0	0	236,516	0	0	0	0
合 計	0	6,917,133	6,917,133	0	4,102,176	66,242	0	0	0	693,048	0	0	0	0

第6表 一般行政経費の状況

(単位:千円)

補助事業費

市町村名	管理的経費(総務費)								その他の経費(議会費、公債費、諸支出金、前年度繰上充用金等)				
	繰出金 i	うち公営企業 繰出金 j	積立金 k	投資・出資金 l	前年度繰上 充用金 m	人件費 n	その他 o	補助合計 a+b+e+f+h+i+k +l+m+n+o	職員に係る 児童手当 a	物件費 b	うち地方債発 行手数料等		扶助費 (aを除く) e
											うち備品購入費 c	うち地方債発 行手数料等 d	
福島市	0	0	0	0	0	77,441	695,373	915,461	0	92	0	0	0
会津若松市	0	0	0	0	0	77,396	15,000	329,303	0	0	0	0	0
郡山市	0	0	0	0	0	32,058	2,640	94,193	0	0	0	0	0
いわき市	0	0	0	0	0	111,484	0	287,799	0	1,509	0	0	0
白河市	0	0	0	0	0	25,961	64,280	158,502	0	0	0	0	0
須賀川市	0	0	0	0	0	25,111	0	35,206	0	0	0	0	0
喜多方市	0	0	0	0	0	12,905	0	26,523	0	0	0	0	0
相馬市	0	0	0	0	0	9,283	0	23,404	0	748	748	0	0
二本松市	0	0	0	0	0	24,606	0	35,248	0	0	0	0	0
田村市	0	0	0	0	0	7,992	34,892	369,072	0	0	0	0	0
南相馬市	0	0	5,463,808	0	0	55,936	217,618	6,078,276	0	0	0	0	0
伊達市	0	0	0	0	0	81,059	355,876	557,213	0	0	0	0	0
本宮市	0	0	0	0	0	37,076	0	82,849	0	0	0	0	0
市計	0	0	5,463,808	0	0	578,308	1,385,679	8,993,049	0	2,349	748	0	0
桑折町	0	0	0	0	0	22,057	0	49,579	0	0	0	0	0
国見町	0	0	0	0	0	0	4,004	4,004	0	0	0	0	0
川俣町	0	0	180,972	0	0	3,349	38,058	455,527	0	0	0	0	0
大玉村	0	0	0	0	0	313	0	1,240	0	0	0	0	0
鏡石町	0	0	0	0	0	403	0	16,150	0	0	0	0	0
天栄村	0	0	0	0	0	4,053	0	11,886	0	0	0	0	0
下郷町	0	0	0	0	0	6,427	0	53,992	0	0	0	0	0
檜枝岐村	0	0	0	0	0	251	0	315	0	0	0	0	0
只見町	0	0	16,626	0	0	4,996	0	70,059	0	5	0	0	0
南会津町	0	0	0	0	0	0	4,697	4,796	0	0	0	0	0
北塩原村	0	0	0	0	0	276	0	8,751	0	0	0	0	0
西会津町	0	0	0	0	0	1,703	0	37,710	0	0	0	0	0
磐梯町	0	0	0	0	0	5,626	0	8,750	0	0	0	0	0
猪苗代町	0	0	0	0	0	876	0	1,929	0	0	0	0	0
会津坂下町	0	0	0	0	0	10,105	0	35,364	0	0	0	0	0
湯川村	0	0	0	0	0	2,654	0	12,108	0	0	0	0	0
柳津町	0	0	0	0	0	0	1,930	1,951	0	0	0	0	0
三島町	0	0	0	0	0	2,774	256,073	260,092	0	0	0	0	0
金山町	0	0	0	0	0	732	0	15,847	0	0	0	0	0
昭和村	0	0	0	0	0	4,427	112,324	344,120	0	0	0	0	0
会津美里町	0	0	0	0	0	18,428	21,437	53,489	0	0	0	0	0
西郷村	0	0	0	0	0	9,590	21,773	49,955	0	0	0	0	0
泉崎村	0	0	0	0	0	6,747	0	10,198	0	0	0	0	0
中島村	0	0	0	0	0	278	0	7,169	0	0	0	0	0
矢吹町	0	0	0	0	0	3,811	3,057	199,361	0	0	0	0	0
棚倉町	0	0	0	0	0	0	0	0	0	0	0	0	0
矢祭町	0	0	0	0	0	171	0	3,356	0	0	0	0	0
塙町	0	0	0	0	0	8,348	0	20,977	0	0	0	0	0
鮫川村	0	0	0	0	0	483	1,859	12,791	0	0	0	0	0
石川町	0	0	0	0	0	6,194	0	61,191	0	0	0	0	0
玉川村	0	0	0	0	0	5,684	151,159	246,936	0	0	0	0	0
平田村	0	0	0	0	0	2,662	0	13,922	0	0	0	0	0
浅川町	0	0	0	0	0	17,669	0	17,870	0	0	0	0	0
古殿町	0	0	0	0	0	325	0	5,899	0	0	0	0	0
三春町	0	0	0	0	0	2,782	453,912	469,445	0	0	0	0	0
小野町	0	0	0	0	0	221	0	241	0	0	0	0	0
広野町	0	0	0	0	0	8,995	0	115,395	0	0	0	0	0
檜葉町	0	0	513,199	0	0	393	442,506	1,324,999	0	0	0	0	0
富岡町	0	0	534,906	0	0	0	0	853,767	0	0	0	0	0
川内村	0	0	0	0	0	0	0	0	0	0	0	0	0
大熊町	0	0	6,032,217	0	0	0	1,222,687	7,611,043	0	0	0	0	0
双葉町	0	0	73,150	0	0	12,331	5,316,907	5,599,757	0	0	0	0	0
浪江町	0	0	2,414,290	0	0	114	72,459	2,922,798	0	0	0	0	0
葛尾村	0	0	0	0	0	823	35,699	141,359	0	0	0	0	0
新地町	0	0	0	0	0	4,327	0	37,867	0	0	0	0	0
飯館村	0	0	1,736,264	0	0	6,876	21,066	1,927,520	0	0	0	0	0
町村計	0	0	11,501,624	0	0	188,274	8,181,607	23,101,475	0	5	0	0	0
合計	0	0	16,965,432	0	0	766,582	9,567,286	32,094,524	0	2,354	748	0	0

第6表 一般行政経費の状況

(単位:千円)

補助事業費

市町村名	その他の経費(議会費、公債費、諸支出金、前年度繰上充用金等)												
	補助費等 f	うち公営企業 繰出金 g	貸付金		繰出金		積立金 k	投資・出資金 l	前年度繰上 充用金 m	人件費 n	その他 o	補助合計 a+b+e+f+h+i+k +l+m+n+o	
			うち国の予算 貸付等に係る もの	うち年度内回収 分	うち公営企業 繰出金 j								
福島市	0	0	0	0	0	0	0	0	0	0	0	0	92
会津若松市	0	0	0	0	0	0	0	0	0	0	0	0	0
郡山市	0	0	0	0	0	0	0	0	0	0	0	0	0
いわき市	0	0	0	0	0	0	0	0	0	0	74	0	1,583
白河市	0	0	0	0	0	0	0	0	0	0	0	0	0
須賀川市	0	0	0	0	0	0	0	0	0	0	0	0	0
喜多方市	0	0	0	0	0	0	0	0	0	0	0	0	0
相馬市	0	0	0	0	0	0	0	0	0	0	0	0	748
二本松市	0	0	0	0	0	0	0	0	0	0	0	0	0
田村市	0	0	0	0	0	0	0	0	0	0	0	0	0
南相馬市	0	0	0	0	0	0	0	0	0	0	0	0	0
伊達市	0	0	0	0	0	0	0	0	0	0	0	0	0
本宮市	0	0	0	0	0	0	0	0	0	0	0	0	0
市計	0	0	0	0	0	0	0	0	0	0	74	0	2,423
桑折町	0	0	0	0	0	0	0	0	0	0	0	0	0
国見町	0	0	0	0	0	0	0	0	0	0	0	0	0
川俣町	0	0	0	0	0	0	0	0	0	0	0	0	0
大玉村	0	0	0	0	0	0	0	0	0	0	0	0	0
鏡石町	0	0	0	0	0	0	0	0	0	0	0	0	0
天栄村	0	0	0	0	0	0	0	0	0	0	0	0	0
下郷町	0	0	0	0	0	0	0	0	0	0	0	0	0
檜枝岐村	0	0	0	0	0	0	0	0	0	0	0	0	0
只見町	0	0	0	0	0	0	0	0	0	0	0	0	5
南会津町	0	0	0	0	0	0	0	0	0	0	0	0	0
北塩原村	0	0	0	0	0	0	0	0	0	0	0	0	0
西会津町	0	0	0	0	0	0	0	0	0	0	0	0	0
磐梯町	0	0	0	0	0	0	0	0	0	0	0	0	0
猪苗代町	0	0	0	0	0	0	0	0	0	0	0	0	0
会津坂下町	0	0	0	0	0	0	0	0	0	0	0	0	0
湯川村	0	0	0	0	0	0	0	0	0	0	0	0	0
柳津町	0	0	0	0	0	0	0	0	0	0	0	0	0
三島町	0	0	0	0	0	0	0	0	0	0	0	0	0
金山町	0	0	0	0	0	0	0	0	0	0	0	0	0
昭和村	0	0	0	0	0	0	0	0	0	0	0	0	0
会津美里町	0	0	0	0	0	0	0	0	0	0	0	0	0
西郷村	0	0	0	0	0	0	0	0	0	0	0	0	0
泉崎村	0	0	0	0	0	0	0	0	0	0	0	0	0
中島村	0	0	0	0	0	0	0	0	0	0	0	0	0
矢吹町	0	0	0	0	0	0	0	0	0	0	0	0	0
棚倉町	0	0	0	0	0	0	0	0	0	0	0	0	0
矢祭町	0	0	0	0	0	0	0	0	0	0	0	0	0
塙町	0	0	0	0	0	0	0	0	0	0	0	0	0
鮫川村	0	0	0	0	0	0	0	0	0	0	0	0	0
石川町	0	0	0	0	0	0	0	0	0	0	0	0	0
玉川村	0	0	0	0	0	0	0	0	0	0	0	0	0
平田村	0	0	0	0	0	0	0	0	0	0	0	0	0
浅川町	0	0	0	0	0	0	0	0	0	0	0	0	0
古殿町	0	0	0	0	0	0	0	0	0	0	0	0	0
三春町	0	0	0	0	0	0	0	0	0	0	0	0	0
小野町	0	0	0	0	0	0	0	0	0	0	0	0	0
広野町	0	0	0	0	0	0	0	0	0	0	0	0	0
檜葉町	0	0	0	0	0	0	0	0	0	0	0	0	0
富岡町	0	0	0	0	0	0	0	0	0	0	0	0	0
川内村	0	0	0	0	0	0	0	0	0	0	0	0	0
大熊町	0	0	0	0	0	0	0	0	0	0	0	0	0
双葉町	0	0	0	0	0	0	0	0	0	0	0	0	0
浪江町	0	0	0	0	0	0	0	0	0	0	0	0	0
葛尾村	0	0	0	0	0	0	0	0	0	0	0	0	0
新地町	0	0	0	0	0	0	0	0	0	0	0	0	0
飯館村	0	0	0	0	0	0	0	0	0	0	0	0	0
町村計	0	0	0	0	0	0	0	0	0	0	0	0	5
合計	0	0	0	0	0	0	0	0	0	0	74	0	2,428

第6表 一般行政経費の状況

(単位:千円)

補助事業費

市町村名	補助事業費合計											
	職員に係る 児童手当	物件費	補助費		補助費等	うち公営企業 繰出金	貸付金	繰出金		うち公営企業 繰出金		
			うち備品購入費	うち地方債発 行手数料等				(aを除く)	うち国の予算 貸付等に係る もの		うち年度内回 分	i
a	b	c	d	e	f	g	h			i	j	
福島市	0	3,517,470	4,467	0	22,707,418	3,140,638	0	0	0	0	3,528,704	0
会津若松市	0	980,282	7,552	0	11,790,210	575,266	0	0	0	0	394,198	0
郡山市	0	2,295,941	19,300	0	25,607,932	1,194,209	0	0	0	0	904,701	0
いわき市	0	3,942,076	19,384	0	33,699,692	900,342	0	0	0	0	5,761,404	0
白河市	0	684,360	9,422	0	4,580,202	290,399	0	0	0	0	1,430,531	0
須賀川市	0	923,186	2,317	0	6,157,546	410,688	0	0	0	0	685,855	0
喜多方市	0	439,826	1,436	0	3,678,722	688,130	3,379	0	0	0	803,841	0
相馬市	0	358,671	2,337	0	2,541,313	236,063	0	0	0	0	237,695	0
二本松市	0	578,970	4,444	0	2,978,660	2,046,243	0	0	0	0	159,373	0
田村市	0	853,663	8,975	0	2,410,664	326,802	2,640	0	0	0	208,108	17,360
南相馬市	0	3,730,057	59,175	0	3,648,178	1,803,487	132,196	0	0	0	2,861,530	1,905,208
伊達市	0	811,584	5,045	0	5,109,760	643,678	0	0	0	0	340,885	0
本宮市	0	611,728	640	0	1,578,173	175,980	0	0	0	0	438,818	0
市計	0	19,727,814	144,494	0	126,488,470	12,431,925	138,215	0	0	0	17,755,643	1,922,568
桑折町	0	120,869	32	0	426,744	50,779	0	0	0	0	37,329	0
国見町	0	0	0	0	484,386	0	0	0	0	0	687	0
川俣町	0	535,323	1,812	0	648,079	348,413	0	0	0	0	1,581,589	1,318,023
大玉村	0	60,302	1,630	0	377,869	319,636	0	0	0	0	187,225	0
鏡石町	0	74,124	158	0	1,033,327	101,608	0	0	0	0	197,104	0
天栄村	0	62,107	3,331	0	194,954	143,648	0	0	0	0	26,841	0
下郷町	0	98,913	34	0	182,195	37,180	0	0	0	0	48,398	0
檜枝岐村	0	24,565	108	0	10,719	449	0	0	0	0	12,618	0
只見町	0	128,747	8,704	0	113,133	76,218	0	0	0	0	49,066	0
南会津町	195	34,105	0	0	693,342	41,455	0	0	0	0	62,834	0
北塩原村	0	31,023	0	0	111,296	55,718	0	0	0	0	91,599	0
西会津町	0	81,838	0	0	203,100	151,730	0	0	0	0	334,300	0
磐梯町	0	69,170	654	0	192,965	175,003	0	0	0	0	98,650	0
猪苗代町	20	116,989	861	0	475,012	153,346	0	0	0	0	47,806	0
会津坂下町	0	121,409	3,061	0	477,306	456,565	0	0	0	0	341,331	6,652
湯川村	0	74,920	19	0	129,300	76,809	0	0	0	0	65,611	0
柳津町	0	10,190	1,483	0	82,613	49,797	0	0	0	0	6,477	0
三島町	2,420	57,547	1,507	0	61,151	31,282	0	0	0	0	16,639	0
金山町	0	97,063	0	0	41,243	62,268	0	0	0	0	92,655	0
昭和村	2,610	208,904	51,816	0	23,456	124,077	0	0	0	0	11,431	0
会津美里町	0	267,684	1,968	0	924,137	224,018	0	0	0	0	72,213	0
西郷村	0	1,407,711	1,573	0	1,334,954	131,553	0	0	0	0	46,308	0
泉崎村	0	58,710	2,055	0	241,905	240,201	0	0	0	0	32,706	0
中島村	0	25,990	0	0	162,274	19,004	0	0	0	0	19,986	0
矢吹町	0	483,790	3,753	0	960,776	863,114	0	800	0	0	606,323	0
棚倉町	0	53,739	492	0	721,704	23,367	0	0	0	0	209,673	0
矢祭町	4,665	86,877	74	0	302,089	37,797	0	0	0	0	87,695	0
塙町	0	251,950	107	0	337,572	47,165	0	0	0	0	13,525	0
鮫川村	0	34,545	297	0	145,320	112,018	0	0	0	0	56,500	0
石川町	0	371,512	1,019	0	644,619	160,146	0	0	0	0	264,878	0
玉川村	0	179,043	1,474	0	393,654	66,757	0	0	0	0	16,885	0
平田村	0	49,128	789	0	255,537	101,536	0	0	0	0	20,430	0
浅川町	0	33,912	391	0	254,008	43,607	0	0	0	0	15,794	0
古殿町	0	132,069	2,123	0	217,848	56,821	0	0	0	0	18,268	0
三春町	0	197,285	822	0	761,314	317,138	0	0	0	0	682,138	0
小野町	0	50,370	0	0	395,029	162,065	0	0	0	0	235,155	0
広野町	0	251,706	840	0	191,383	38,706	0	0	0	0	168,480	49,531
檜葉町	0	438,933	20,081	0	313,437	190,098	0	0	0	0	198,530	0
富岡町	0	833,259	7,692	0	495,293	214,315	0	0	0	0	211,162	0
川内村	0	124,136	3,796	0	145,298	90,319	0	0	0	0	92,694	0
大熊町	0	1,040,983	0	0	406,738	155,675	0	0	0	0	116,021	0
双葉町	0	1,125,797	925	0	253,947	219,603	0	0	0	0	202,789	28,122
浪江町	0	2,300,849	13,633	0	572,829	1,305,030	504,900	0	0	0	613,362	0
葛尾村	0	300,311	2,419	0	75,418	44,115	0	0	0	0	51,904	0
新地町	0	70,678	200	0	251,728	60,548	0	0	0	0	45,007	0
飯館村	4,525	846,486	3,848	0	196,181	460,612	0	0	0	0	38,493	9,515
町村計	14,435	13,025,561	145,581	0	16,917,182	7,841,309	504,900	800	0	0	7,447,109	1,411,843
合 計	14,435	32,753,375	290,075	0	143,405,652	20,273,234	643,115	800	0	0	25,202,752	3,334,411

第6表 一般行政経費の状況

(単位:千円)

補助事業費						
市町村名	補助事業費合計					
	積立金	投資・出資金	前年度繰上 充用金	人件費	その他	補助合計
	k	l	m	n	o	a+b+e+f+h+i+k +l+m+n+o
福島市	0	0	0	489,997	11,438,523	44,822,750
会津若松市	0	0	0	278,040	1,589,759	15,607,755
郡山市	0	0	0	959,419	9,576,583	40,538,785
いわき市	1,283,154	0	0	424,208	6,188,118	52,198,994
白河市	0	0	0	414,791	2,492,543	9,892,826
須賀川市	0	0	0	180,180	2,467,393	10,824,848
喜多方市	0	0	0	118,748	2,613,249	8,342,516
相馬市	273,074	0	0	94,574	5,204,446	8,945,836
二本松市	0	0	0	242,797	2,076,240	8,082,283
田村市	0	0	0	73,684	1,655,192	5,528,113
南相馬市	5,463,808	0	0	368,148	3,755,410	21,630,618
伊達市	0	0	0	228,197	4,002,938	11,137,042
本宮市	0	0	0	125,891	781,923	3,712,513
市計	7,020,036	0	0	3,998,674	53,842,317	241,264,879
桑折町	0	0	0	186,691	220,000	1,042,412
国見町	0	0	0	0	1,143,646	1,628,719
川俣町	180,972	0	0	9,618	703,946	4,007,940
大玉村	40,000	0	0	69,844	181,552	1,236,428
鏡石町	0	0	0	99,825	343,171	1,849,159
天栄村	0	0	0	38,318	222,005	687,873
下郷町	0	0	0	34,670	248,094	649,450
檜枝岐村	0	0	0	12,777	94,749	155,877
只見町	16,626	0	0	62,954	163,910	610,654
南会津町	0	0	0	4	673,645	1,505,580
北塩原村	0	0	0	21,153	238,037	548,826
西会津町	0	0	0	35,239	578,700	1,384,907
磐梯町	0	0	0	65,114	300,443	901,345
猪苗代町	0	0	0	68,705	697,340	1,559,218
会津坂下町	0	0	0	114,541	508,368	2,019,520
湯川村	0	0	0	51,660	6,413	404,713
柳津町	0	0	0	111	487,284	636,472
三島町	8,458	0	0	4,534	622,293	804,324
金山町	0	0	0	59,108	203,353	555,690
昭和村	0	0	0	13,096	190,500	574,074
会津美里町	0	0	0	96,315	370,400	1,954,767
西郷村	0	0	0	87,145	1,257,922	4,265,593
泉崎村	0	0	0	48,053	66,836	688,411
中島村	0	0	0	35,269	25,485	288,008
矢吹町	0	0	0	106,075	293,452	3,314,330
棚倉町	0	0	0	2,742	621,369	1,632,594
矢祭町	0	0	0	30,558	206,020	755,701
塙町	0	0	0	36,430	448,072	1,134,714
鮫川村	0	0	0	24,318	158,735	531,436
石川町	0	0	0	34,205	477,510	1,952,870
玉川村	0	0	0	36,100	538,801	1,231,240
平田村	0	0	0	24,119	223,489	674,239
浅川町	0	0	0	50,194	849,550	1,247,065
古殿町	0	0	0	24,079	109,720	558,805
三春町	0	0	0	34,050	1,415,351	3,407,276
小野町	0	0	0	7,822	305,150	1,155,591
広野町	45,266	0	0	38,866	380,727	1,115,134
檜葉町	687,155	0	0	19,627	1,723,980	3,571,760
富岡町	534,906	0	0	5,057	3,756,985	6,050,977
川内村	167,913	0	0	9,424	774,914	1,404,698
大熊町	6,148,856	0	0	0	11,335,942	19,204,215
双葉町	73,150	0	0	33,579	5,835,200	7,744,065
浪江町	2,414,290	0	0	170,105	8,225,131	15,601,596
葛尾村	757,163	0	0	14,488	2,042,091	3,285,490
新地町	66,512	0	0	24,775	999,698	1,518,946
飯館村	1,736,264	0	0	29,930	2,057,710	5,370,201
町村計	12,877,531	0	0	1,971,287	52,327,689	112,422,903
合計	19,897,567	0	0	5,969,961	106,170,006	353,687,782

第7表 性質別歳出の状況

(単位:千円)

市町村名	1人件費									
		(1)議員報酬 手当	(2)委員等報酬	(3)市町村長等 特別職の給与	(4)任期の定め のない常勤職員	(5)任期付職員	(6)再任用職員	(7)会計年度 任用職員 (フルタイム)	(8)地方公務員 共済組合等 負担金	(9)退職金
福島市	18,538,205	335,999	1,715,899	67,708	11,709,286	96,385	374,998	816,767	2,649,868	538,837
会津若松市	7,925,648	194,092	693,798	44,252	4,906,841	250,207	235,189	55,742	1,122,560	314,510
郡山市	17,787,034	350,043	2,930,482	68,213	10,284,519	172,503	307,459	655,633	2,456,052	216,784
いわき市	22,124,584	363,768	2,010,772	69,079	13,807,464	0	280,807	1,636,079	3,393,594	413,352
白河市	4,884,383	183,979	746,190	41,556	2,728,484	10,547	82,526	208,522	629,255	171,985
須賀川市	5,463,980	158,385	1,160,944	39,707	2,847,109	0	86,381	198,926	722,065	132,877
喜多方市	5,035,607	129,406	705,522	38,510	2,784,347	6,719	95,827	219,432	643,354	308,069
相馬市	2,833,189	105,537	366,304	40,018	1,711,739	0	37,327	48,314	405,306	83,277
二本松市	4,602,810	127,599	807,701	39,799	2,415,537	150,156	38,273	101,463	603,820	248,809
田村市	3,149,053	101,282	405,006	37,056	1,734,119	0	0	0	424,807	444,655
南相馬市	6,033,182	137,275	584,898	50,006	2,924,930	368,454	162,901	704,607	839,480	178,098
伊達市	4,685,124	137,453	487,743	39,577	2,474,153	0	136,501	538,797	554,095	313,356
本宮市	2,657,694	104,997	560,271	35,350	1,369,821	2,383	0	56,558	332,401	141,870
市計	105,720,493	2,429,815	13,175,530	610,831	61,698,349	1,057,354	1,838,189	5,240,840	14,776,657	3,506,479
桑折町	1,350,112	42,682	223,318	34,131	619,894	10,686	14,471	122,534	180,070	81,914
国見町	1,252,707	43,753	21,961	31,106	641,168	11,747	0	250,456	188,107	62,657
川俣町	1,058,912	52,342	86,278	38,281	580,814	0	12,344	50,458	137,028	81,330
大玉村	1,087,109	40,935	180,846	31,072	569,322	0	18,088	29,495	135,442	61,298
鏡石町	966,132	41,014	171,928	29,998	507,522	0	15,676	4,364	128,345	51,598
天栄村	811,257	38,664	140,693	26,221	437,236	0	0	0	99,862	48,499
下郷町	906,447	42,374	163,711	30,406	452,383	0	29,801	0	107,094	58,702
檜枝岐村	486,885	28,038	44,868	21,378	192,198	0	0	97,482	63,820	32,437
只見町	990,806	38,122	145,142	29,728	539,697	9,892	0	31,580	131,276	51,572
南会津町	2,027,331	58,607	239,269	32,568	1,128,818	0	42,417	82,096	273,498	143,852
北塩原村	666,603	35,797	34,619	28,699	310,561	0	0	112,580	92,612	46,537
西会津町	1,061,852	43,252	67,679	30,756	584,099	0	14,200	99,108	139,451	66,203
磐梯町	880,488	37,220	126,660	38,594	396,384	0	0	116,520	109,466	54,774
猪苗代町	1,570,511	67,349	216,459	23,940	816,929	0	0	117,877	204,548	101,016
会津坂下町	1,544,220	49,979	106,879	24,420	781,106	0	3,926	212,038	222,095	126,374
湯川村	663,620	29,366	71,965	29,977	310,324	0	0	79,790	89,507	44,719
柳津町	721,919	37,039	157,162	30,315	313,898	4,447	0	23,210	99,118	46,003
三島町	427,955	19,000	64,239	27,738	222,212	0	0	0	59,151	28,633
金山町	556,731	25,041	44,481	28,411	281,971	21,607	7,855	29,340	75,861	38,204
昭和村	347,933	21,469	52,467	27,387	164,561	0	0	9,759	50,064	21,552
会津美里町	1,746,164	58,009	98,931	24,420	981,432	0	41,845	132,141	257,092	142,806
西郷村	1,619,733	65,833	318,082	32,836	837,527	0	37,985	0	235,610	90,774
泉崎村	783,264	35,850	106,243	30,247	327,757	0	16,975	97,787	104,620	46,134
中島村	653,412	29,957	62,743	23,941	321,398	0	0	72,370	83,745	42,714
矢吹町	1,361,556	55,271	156,979	26,947	836,248	0	0	9,017	195,786	78,331
棚倉町	1,111,164	50,700	180,097	36,354	610,618	0	0	0	143,342	66,989
矢祭町	735,643	13,200	120,864	18,416	295,637	0	0	145,643	92,223	49,434
塙町	1,072,234	42,010	205,186	21,741	529,879	4,302	22,649	35,260	133,263	58,231
鮫川村	703,548	24,234	41,419	22,379	355,194	0	0	109,032	101,062	49,665
石川町	1,332,891	51,814	193,205	32,501	672,428	0	24,415	79,325	174,365	87,848
玉川村	703,072	43,037	125,690	26,265	308,935	0	4,239	41,948	97,130	43,330
平田村	760,253	43,852	86,305	30,581	405,326	0	15,886	21,864	104,597	46,515
浅川町	757,495	40,089	92,921	34,723	330,679	0	0	97,983	99,060	53,346
古殿町	790,715	43,481	73,753	22,303	432,724	0	4,513	47,709	112,601	46,803
三春町	1,491,830	65,018	257,597	40,422	838,688	0	0	0	184,320	84,856
小野町	912,108	41,193	63,044	30,035	568,401	0	3,993	15,591	130,158	59,332
広野町	763,185	31,679	34,068	28,902	403,977	7,511	13,094	74,847	107,387	54,505
檜葉町	998,300	42,675	36,400	30,314	487,565	21,274	9,634	151,808	142,723	68,970
富岡町	1,447,061	38,621	106,774	31,212	783,882	17,106	8,853	149,307	202,848	95,614
川内村	546,529	32,977	24,469	27,798	291,437	17,957	3,814	20,331	86,857	39,565
大熊町	1,423,028	45,701	24,653	40,534	722,071	98,140	19,509	114,155	201,951	90,390
双葉町	989,834	30,247	36,178	39,654	472,088	68,094	35,048	98,212	144,266	60,384
浪江町	1,764,564	56,444	69,103	39,251	1,109,436	0	0	117,779	246,678	118,710
葛尾村	365,803	25,485	17,421	28,791	184,483	1,716	0	31,075	44,901	25,707
新地町	1,145,771	46,494	179,352	33,911	607,977	12,099	26,299	18,377	152,787	68,475
飯館村	1,004,009	38,537	24,717	32,246	371,183	154,357	0	155,598	149,175	73,389
町村計	46,362,696	1,884,451	5,096,818	1,381,850	23,938,067	460,935	447,529	3,305,846	6,314,962	2,990,691
合計	152,083,189	4,314,266	18,272,348	1,992,681	85,636,416	1,518,289	2,285,718	8,546,686	21,091,619	6,497,170

第7表 性質別歳出の状況

(単位:千円)

市町村名	1人件費				2物件費				
	(10)恩給及び退職年金	(11)災害補償費	(12)職員互助会補助金	(13)その他	(1)旅費	(2)交際費	(3)需用費	(4)役務費	
福島市	0	28,237	7,404	196,817	19,739,125	108,677	2,222	3,135,235	641,190
会津若松市	0	6,591	10,769	91,097	7,154,267	34,152	3,883	1,536,808	255,523
郡山市	945	18,645	8,496	317,260	21,017,432	164,062	2,222	3,426,717	721,488
いわき市	594	23,998	9,814	115,263	25,411,020	157,382	2,175	4,239,045	606,225
白河市	0	3,545	0	77,794	4,026,196	54,764	2,594	649,287	389,550
須賀川市	0	3,994	0	113,592	5,342,530	44,174	1,703	775,762	168,968
喜多方市	0	34,456	0	69,965	4,102,613	44,601	2,557	647,269	115,944
相馬市	0	2,172	2,359	30,836	2,283,767	33,592	941	557,315	84,065
二本松市	0	3,134	0	66,519	4,458,329	30,274	1,334	989,687	192,911
田村市	0	2,128	0	0	5,377,793	30,585	860	920,220	128,914
南相馬市	0	5,474	0	77,059	10,129,530	89,494	1,867	1,242,947	341,998
伊達市	0	3,449	0	0	5,688,134	46,969	1,359	1,001,853	385,878
本宮市	0	1,458	0	52,585	3,125,228	33,943	2,119	549,335	125,163
市計	1,539	137,281	38,842	1,208,787	117,855,964	872,669	25,836	19,671,480	4,157,817
桑折町	0	916	0	19,496	1,092,606	8,330	950	256,661	38,775
国見町	0	782	970	0	1,019,213	8,912	690	208,418	43,949
川俣町	0	841	368	18,828	1,635,743	29,491	1,196	199,397	60,109
大玉村	0	693	0	19,918	620,850	13,764	1,357	121,454	29,510
鏡石町	0	664	0	15,023	990,416	13,553	1,512	172,853	50,487
天栄村	0	118	0	19,964	789,669	12,125	2,124	146,544	44,777
下郷町	0	0	0	21,976	686,968	11,189	542	131,611	77,409
檜枝岐村	0	388	0	6,276	321,099	8,502	311	151,333	14,558
只見町	1	0	0	13,796	1,042,731	18,323	492	177,901	24,316
南会津町	0	1,669	0	24,537	1,860,954	17,431	849	345,109	64,321
北塩原村	0	488	0	4,710	403,159	7,634	966	94,525	27,959
西会津町	0	733	0	16,371	1,155,886	14,801	2,799	173,213	74,330
磐梯町	0	870	0	0	945,830	14,292	1,148	106,679	126,707
猪苗代町	0	927	0	21,466	1,463,154	16,779	2,522	197,026	45,271
会津坂下町	0	2,655	1,699	13,049	1,157,802	5,326	1,295	299,866	110,210
湯川村	1	486	260	7,225	452,189	7,874	660	83,643	12,079
柳津町	1	520	0	10,206	585,779	13,285	832	153,600	57,439
三島町	0	324	0	6,658	416,864	4,818	986	87,310	17,236
金山町	0	924	0	3,036	628,000	7,497	956	130,817	19,441
昭和村	0	440	234	0	431,633	5,000	435	80,660	17,643
会津美里町	0	1,256	0	8,232	2,133,377	20,660	1,015	382,735	65,068
西郷村	0	1,086	0	0	2,934,279	16,575	918	351,927	61,699
泉崎村	0	528	0	17,123	695,812	4,191	2,562	163,527	46,105
中島村	0	424	156	15,964	712,659	7,035	1,253	166,747	32,210
矢吹町	0	823	0	2,154	1,553,838	11,644	1,691	202,843	69,853
棚倉町	0	690	0	22,374	1,016,379	8,251	381	263,268	70,628
矢祭町	0	0	0	226	869,092	4,212	0	204,095	33,445
塙町	0	811	333	18,569	1,101,670	8,457	1,740	205,852	35,701
鮫川村	0	563	0	0	624,891	3,365	416	128,053	17,992
石川町	0	882	0	16,108	1,414,214	12,252	1,488	205,420	69,280
玉川村	0	451	0	12,047	756,760	8,490	1,228	123,701	22,491
平田村	0	528	0	4,799	592,702	6,269	620	114,796	27,772
浅川町	0	659	0	8,035	535,672	5,126	663	102,078	34,710
古殿町	0	617	0	6,211	862,088	5,438	549	129,213	26,561
三春町	0	959	0	19,970	2,245,511	13,628	1,393	327,382	59,950
小野町	0	31	330	0	1,019,912	10,357	996	170,496	43,241
広野町	0	546	0	6,669	1,357,898	7,591	968	151,481	28,906
檜葉町	1	839	0	6,097	1,952,225	16,979	1,957	184,574	36,801
富岡町	0	1,172	0	11,672	2,851,521	28,030	591	208,036	38,684
川内村	0	513	0	811	848,888	6,921	1,077	100,110	27,211
大熊町	0	967	7,306	57,651	3,622,345	33,457	1,131	147,113	63,097
双葉町	0	804	0	4,859	1,937,141	31,147	1,950	105,606	97,794
浪江町	0	1,372	0	5,791	3,802,484	60,445	1,290	248,478	103,347
葛尾村	5,746	287	0	191	694,570	6,882	312	98,019	24,121
新地町	0	0	0	0	918,523	10,021	1,477	201,461	36,838
飯館村	0	791	2,579	1,437	1,584,907	9,109	766	189,434	54,183
町村計	5,750	32,037	14,235	489,525	56,339,903	595,458	51,054	8,195,065	2,184,214
合計	7,289	169,318	53,077	1,698,312	174,195,867	1,468,127	76,890	27,866,545	6,342,031

第7表 性質別歳出の状況

(単位:千円)

市町村名	2物件費			3維持補修費	4扶助費	5補助費等	(1)国に対するもの	(2)県に対するもの	(3)同級他団体に対するもの	(4)一部事務組合に対するもの
	(5)備品購入費	(6)委託料	(7)その他							
福島市	79,814	14,045,584	1,726,403	1,247,274	29,283,594	12,322,371	1,461,305	173,311	72,334	234,738
会津若松市	96,725	4,846,481	380,695	850,659	15,069,908	7,032,256	809,723	39,534	5,970	2,587,845
郡山市	242,853	14,615,001	1,845,089	2,476,161	33,036,609	14,110,721	874,444	73,751	7,179	3,144,284
いわき市	319,632	17,456,302	2,630,259	2,555,132	37,395,431	19,039,392	1,383,445	4,603,064	0	258,548
白河市	98,420	2,568,204	263,377	435,698	5,929,630	4,687,398	267,733	56,906	200	1,570,356
須賀川市	37,226	3,605,864	708,833	486,219	8,122,342	5,304,470	299,397	4,469	68,904	1,693,728
喜多方市	31,019	2,870,687	390,536	632,986	4,834,670	4,439,949	114,524	55,644	1,024	1,817,382
相馬市	44,234	1,360,334	203,286	742,136	3,421,024	2,717,920	163,208	11,454	387	1,064,865
二本松市	81,413	2,528,266	634,444	374,807	4,182,888	5,883,418	119,602	10,185	16	1,755,856
田村市	86,286	3,294,982	915,946	160,603	3,023,041	3,182,223	248,197	6,284	6,831	811,751
南相馬市	569,984	7,044,175	839,065	589,139	4,996,399	6,635,934	285,169	13,815	217,180	848,236
伊達市	34,644	3,398,621	818,810	405,268	5,665,467	3,958,551	2,563	1,579	3,047	1,448,536
本宮市	52,115	1,712,714	649,839	256,300	1,810,986	2,753,406	178,576	8,573	1,489	1,011,586
市計	1,774,365	79,347,215	12,006,582	11,212,382	156,771,989	92,068,009	6,207,886	5,058,569	384,561	18,247,711
桑折町	8,448	610,803	168,639	42,959	688,989	704,068	20,512	7,367	43	341,465
国見町	31,381	653,796	72,067	156,608	510,392	1,284,781	26,708	11,162	0	270,142
川俣町	13,022	1,055,692	276,836	114,710	753,900	1,553,051	26,684	9,026	0	420,780
大玉村	22,278	111,304	121,183	58,142	474,427	1,137,380	10,604	1,448	777	357,041
鏡石町	101,053	556,113	94,845	13,369	1,280,206	1,309,032	142,838	816	200	347,147
天栄村	29,469	395,724	158,906	76,286	306,550	749,090	19,473	20,885	1,045	222,798
下郷町	17,345	332,778	116,094	148,037	325,603	963,282	12,453	3,320	0	544,151
檜枝岐村	7,432	82,808	56,155	51,796	17,634	258,284	3,162	999	0	113,542
只見町	76,369	663,146	82,184	343,946	220,230	915,287	4,249	2,857	17,653	487,015
南会津町	61,202	1,185,793	186,249	501,509	1,073,717	2,616,433	17,524	480	0	1,250,150
北塩原村	16,059	202,510	53,506	108,630	164,592	641,910	20,551	6,316	375	189,864
西会津町	6,123	740,335	144,285	216,579	481,787	1,113,706	10,604	9,109	375	323,597
磐梯町	3,603	627,967	65,434	82,117	203,912	583,782	4,772	1,067	0	164,628
猪苗代町	25,928	1,023,685	151,943	370,632	778,429	1,795,097	9,039	18,794	548	630,089
会津坂下町	12,407	607,331	121,367	216,433	742,404	1,421,018	42,175	16,663	16,968	420,754
湯川村	5,835	299,160	42,938	101,086	197,189	521,446	11,550	11,374	41,395	130,423
柳津町	10,727	296,800	53,096	174,098	170,907	501,316	3,340	492	224	226,492
三島町	11,736	225,078	69,700	139,958	66,262	259,545	810	643	10,347	90,129
金山町	13,957	427,066	28,266	167,991	70,987	631,297	3,988	429	0	137,808
昭和村	64,064	213,518	50,313	127,327	76,094	551,519	546	30	0	79,871
会津美里町	12,530	1,515,722	135,647	208,273	1,296,691	1,803,308	37,097	16,544	56	590,562
西郷村	285,277	1,973,187	244,696	86,367	1,979,557	1,733,486	43,538	1,058	15,257	519,821
泉崎村	32,279	329,584	117,564	65,373	341,951	821,056	7,306	13,462	149	269,510
中島村	27,075	327,555	150,784	95,102	269,801	714,706	26,897	8,512	59	237,673
矢吹町	62,007	1,035,985	169,815	44,803	968,904	2,084,283	87,552	8,642	36,411	497,424
棚倉町	24,461	538,947	110,443	54,584	994,586	1,102,682	19,975	5,585	3,163	509,477
矢祭町	23,181	488,282	115,877	54,730	319,652	603,048	5,316	15,754	5,873	276,979
塙町	84,811	674,216	90,893	78,364	531,263	1,266,304	13,638	599	108	380,329
鮫川村	16,866	368,912	89,287	48,304	212,252	495,410	13,931	2,113	516	193,283
石川町	37,597	915,870	172,307	123,135	1,012,541	1,426,335	139,685	798	263	619,113
玉川村	21,251	469,089	110,510	102,319	526,034	1,045,306	15,321	581	0	307,950
平田村	12,433	308,788	122,024	39,793	404,509	814,790	3,337	1,741	427	290,014
浅川町	18,392	287,841	86,862	62,053	368,422	596,202	5,413	602	171	301,690
古殿町	17,040	592,460	90,827	79,372	319,776	514,425	6,667	2,258	904	274,448
三春町	44,936	1,633,563	164,659	149,733	1,116,517	1,223,553	34,215	2,024	103,448	222,394
小野町	25,130	640,034	129,658	21,393	587,016	1,375,606	1,036	106	0	182,105
広野町	24,647	1,027,253	117,052	226,759	214,573	691,903	29,994	11,138	10,733	325,775
檜葉町	50,389	1,458,653	202,872	322,808	353,421	1,389,441	53,043	32,843	1,136	331,961
富岡町	26,213	2,149,111	400,856	452,552	753,022	1,799,584	52,947	8,965	164,211	510,882
川内村	9,186	633,250	71,133	101,816	158,975	581,644	11,915	47	33,231	150,670
大熊町	33,419	3,189,462	154,666	330,214	538,322	1,629,241	10,797	6,766	772	552,096
双葉町	10,343	1,584,966	105,335	3,128	479,758	991,070	78,171	6,761	78,339	291,011
浪江町	52,489	2,941,139	395,296	31,634	642,718	3,242,315	301,012	19,943	367,331	642,469
葛尾村	12,607	502,829	49,800	107,585	79,051	576,466	320,435	586	17,796	102,234
新地町	39,396	524,535	104,795	123,231	429,295	749,176	30,306	97	21,045	271,881
飯館村	15,709	1,233,099	82,607	293,106	365,520	1,043,887	24,708	35,821	65,755	224,148
町村計	1,558,102	37,855,739	5,900,271	6,518,744	23,868,338	49,826,551	1,765,834	326,623	1,017,104	15,823,785
合計	3,332,467	117,202,954	17,906,853	17,731,126	180,640,327	141,894,560	7,973,720	5,385,192	1,401,665	34,071,496

第7表 性質別歳出の状況

(単位:千円)

市町村名	5補助費等 (5)その他に 対するもの	6普通建設 事業費							7災害復旧 事業費	
			(1)補助事業費	(2)単独事業費	(3)国直轄事業 負担金	(4)県営事業負 担金	(5)同級他団体 施行事業負 担金	(6)受託事業費	(1)補助事業費	
福島市	10,380,683	17,428,150	11,427,632	5,920,222	0	80,296	0	0	116,239	10,891
会津若松市	3,589,184	2,473,699	1,442,824	951,101	0	79,774	0	0	0	0
郡山市	10,011,063	17,061,242	9,294,432	7,684,255	0	82,555	0	0	587,611	219,381
いわき市	12,794,335	11,980,384	5,729,373	5,842,426	0	408,585	0	0	1,154,476	458,216
白河市	2,792,203	5,117,156	2,415,678	2,571,866	0	55,420	74,192	0	1,818	0
須賀川市	3,237,972	4,272,514	2,161,193	2,057,935	0	53,386	0	0	310,126	301,802
喜多方市	2,451,375	3,226,139	1,449,690	1,751,566	0	24,883	0	0	1,338,627	1,105,106
相馬市	1,478,006	5,230,157	4,386,537	834,524	0	9,096	0	0	990,447	817,169
二本松市	3,997,759	4,093,582	1,971,036	2,097,781	0	24,765	0	0	246,202	95,385
田村市	2,109,160	8,653,331	1,654,739	6,894,030	0	104,562	0	0	15,104	0
南相馬市	5,271,534	7,234,879	3,312,708	3,081,188	0	840,983	0	0	663,377	354,108
伊達市	2,502,826	6,002,424	3,915,767	2,044,057	0	42,600	0	0	99,383	43,874
本宮市	1,553,182	3,089,387	711,108	2,305,577	815	71,887	0	0	0	0
市計	62,169,282	95,863,044	49,872,717	44,036,528	815	1,878,792	74,192	0	5,523,410	3,405,932
桑折町	334,681	447,619	124,871	319,934	0	2,814	0	0	131,090	92,567
国見町	976,769	633,046	285,376	347,670	0	0	0	0	858,270	858,270
川俣町	1,096,561	1,754,277	652,092	1,087,122	0	15,063	0	0	11,838	11,838
大玉村	767,510	350,921	181,552	153,199	0	16,170	0	0	4,877	0
鏡石町	818,031	1,959,958	343,171	1,580,112	0	36,675	0	0	0	0
天栄村	484,889	922,356	207,032	712,324	0	3,000	0	0	0	0
下郷町	403,358	584,524	232,822	318,702	0	33,000	0	0	3,143	0
檜枝岐村	140,581	304,804	89,429	215,375	0	0	0	0	0	0
只見町	403,513	675,703	157,273	480,330	0	38,100	0	0	666	0
南会津町	1,348,279	2,023,429	657,650	1,243,699	0	122,080	0	0	30,166	13,450
北塩原村	424,804	312,948	50,192	262,268	0	488	0	0	203,334	187,845
西会津町	770,021	706,139	265,633	440,506	0	0	0	0	377,395	312,075
磐梯町	413,315	471,519	260,826	210,693	0	0	0	0	28,463	10,794
猪苗代町	1,136,627	1,646,126	576,396	1,069,730	0	0	0	0	111,050	108,167
会津坂下町	924,458	916,292	469,118	429,955	0	3,885	13,334	0	26,956	24,211
湯川村	326,704	19,041	6,413	12,628	0	0	0	0	0	0
柳津町	270,768	659,188	315,680	340,673	0	2,835	0	0	205,039	171,604
三島町	157,616	775,984	615,189	156,795	0	4,000	0	0	7,104	7,104
金山町	489,072	592,262	177,849	412,313	0	2,100	0	0	47,174	21,120
昭和村	471,072	509,522	252,092	255,930	0	1,500	0	0	4,041	0
会津美里町	1,159,049	1,606,372	339,930	1,254,447	0	11,953	42	0	43,139	11,101
西郷村	1,153,812	2,207,110	1,183,730	946,720	0	2,468	0	74,192	0	0
泉崎村	530,629	152,939	66,836	86,103	0	0	0	0	0	0
中島村	441,565	798,156	25,485	750,708	0	21,963	0	0	0	0
矢吹町	1,454,254	823,395	293,452	449,196	75,995	0	4,752	0	4,928	0
棚倉町	564,482	1,452,898	591,005	851,894	0	8,059	1,940	0	23,005	23,005
矢祭町	299,126	548,521	206,020	342,501	0	0	0	0	27	0
塙町	871,630	1,602,795	448,072	1,146,655	0	8,068	0	0	5	0
鮫川村	285,567	241,595	158,620	82,975	0	0	0	0	125	115
石川町	666,476	1,759,761	556,143	1,185,618	0	18,000	0	0	0	0
玉川村	721,454	924,966	507,338	415,857	0	0	1,771	0	31,463	31,463
平田村	519,271	407,926	223,489	184,437	0	0	0	0	0	0
浅川町	288,326	1,021,181	830,850	185,331	0	5,000	0	0	19,463	0
古殿町	230,148	362,832	109,720	240,279	0	11,500	1,333	0	7,691	0
三春町	861,472	2,041,050	1,401,070	627,080	0	12,900	0	0	14,281	14,281
小野町	1,192,359	611,174	305,150	290,024	0	16,000	0	0	101	0
広野町	314,263	645,234	380,583	254,901	0	9,750	0	0	0	0
檜葉町	970,458	2,260,266	1,621,196	639,070	0	0	0	0	471,067	29,160
富岡町	1,062,579	4,469,345	3,478,550	990,795	0	0	0	0	116,418	60,500
川内村	385,781	1,144,674	652,765	462,802	0	25,370	0	3,737	145,852	122,149
大熊町	1,058,810	15,829,526	14,489,651	1,339,875	0	0	0	0	453,892	326,512
双葉町	536,788	5,875,903	5,781,011	94,892	0	0	0	0	103,927	54,189
浪江町	1,911,560	8,362,022	8,046,209	315,428	0	0	0	385	190,308	178,915
葛尾村	135,415	2,181,800	1,984,970	196,830	0	0	0	0	0	0
新地町	425,847	660,659	322,890	337,769	0	0	0	0	689,335	676,808
飯館村	693,455	9,298,420	9,018,388	278,039	0	1,993	0	0	192,544	192,544
町村計	30,893,205	83,556,178	58,943,779	24,000,184	75,995	434,734	23,172	78,314	4,558,177	3,539,787
合計	93,062,487	179,419,222	108,816,496	68,036,712	76,810	2,313,526	97,364	78,314	10,081,587	6,945,719

第7表 性質別歳出の状況

(単位:千円)

市町村名	7災害復旧事業費		8失業対策 事業費	9公債費		10積立金	11投資及び 出資金			
	(2)単独事業費	(3)その他		(1)補助事業費	(2)単独事業費			(1)地方債元利 償還金	(2)一時借入金 利息	
福島市	105,348	0	0	0	0	9,803,416	9,803,416	0	7,418,980	512,286
会津若松市	0	0	0	0	0	5,125,237	5,125,205	32	913,127	101,910
郡山市	368,230	0	0	0	0	8,141,555	8,141,555	0	9,909,571	1,831,525
いわき市	696,260	0	0	0	0	12,852,387	12,852,387	0	14,071,091	971,914
白河市	1,818	0	0	0	0	3,819,563	3,819,189	374	2,384,016	57,080
須賀川市	8,324	0	0	0	0	3,351,482	3,351,482	0	250,169	211,788
喜多方市	233,521	0	0	0	0	2,347,866	2,347,835	31	668,316	168,201
相馬市	171,876	1,402	0	0	0	1,972,648	1,972,648	0	1,598,766	266,510
二本松市	150,794	23	0	0	0	3,268,743	3,268,599	144	1,419,608	76,478
田村市	15,104	0	0	0	0	2,961,797	2,961,797	0	581,921	258,927
南相馬市	309,269	0	0	0	0	3,378,979	3,378,979	0	8,864,233	288,126
伊達市	55,509	0	0	0	0	3,745,735	3,745,735	0	1,924,028	48,683
本宮市	0	0	0	0	0	1,529,276	1,528,900	376	723,882	44,916
市計	2,116,053	1,425	0	0	0	62,298,684	62,297,727	957	50,727,708	4,838,344
桑折町	38,523	0	0	0	0	486,378	486,378	0	411,566	13,500
国見町	0	0	0	0	0	593,254	593,254	0	205,960	31,000
川俣町	0	0	0	0	0	694,076	694,076	0	619,374	0
大玉村	4,877	0	0	0	0	422,232	422,232	0	326,747	0
鏡石町	0	0	0	0	0	484,312	484,312	0	152,221	33,722
天栄村	0	0	0	0	0	352,405	352,405	0	460,752	2,289
下郷町	3,143	0	0	0	0	419,802	419,802	0	190,573	0
檜枝岐村	0	0	0	0	0	334,977	334,977	0	208,333	0
只見町	666	0	0	0	0	704,322	704,195	127	340,053	0
南会津町	16,716	0	0	0	0	1,663,988	1,663,988	0	513,928	0
北塩原村	15,489	0	0	0	0	465,804	465,769	35	87,852	0
西会津町	65,320	0	0	0	0	821,572	821,260	312	654,954	20,000
磐梯町	17,669	0	0	0	0	743,456	743,387	69	592,635	0
猪苗代町	2,883	0	0	0	0	1,045,247	1,045,247	0	16,504	0
会津坂下町	2,473	272	0	0	0	1,136,833	1,136,766	67	690,628	0
湯川村	0	0	0	0	0	397,955	397,955	0	169,784	0
柳津町	33,435	0	0	0	0	611,533	611,533	0	24,547	0
三島町	0	0	0	0	0	419,843	419,843	0	136,545	0
金山町	26,054	0	0	0	0	363,242	363,057	185	67,215	9,913
昭和村	4,041	0	0	0	0	269,235	269,235	0	7,552	0
会津美里町	32,038	0	0	0	0	1,467,910	1,467,871	39	574,977	106,383
西郷村	0	0	0	0	0	604,682	604,682	0	728,616	0
泉崎村	0	0	0	0	0	400,131	400,131	0	65,847	10,702
中島村	0	0	0	0	0	247,189	247,189	0	3,440	0
矢吹町	4,928	0	0	0	0	777,320	777,123	197	50,490	0
棚倉町	0	0	0	0	0	1,022,748	1,022,496	252	198,483	16,488
矢祭町	27	0	0	0	0	809,695	809,695	0	357,052	0
塙町	5	0	0	0	0	755,055	755,055	0	304,282	0
鮫川村	10	0	0	0	0	280,404	280,404	0	419,199	0
石川町	0	0	0	0	0	816,007	816,007	0	324,731	0
玉川村	0	0	0	0	0	402,378	402,378	0	194,449	2,299
平田村	0	0	0	0	0	808,431	808,431	0	257,724	1,379
浅川町	19,463	0	0	0	0	286,816	286,790	26	266,238	51,869
古殿町	7,691	0	0	0	0	734,225	734,225	0	403,593	0
三春町	0	0	0	0	0	667,684	667,684	0	460,991	207,449
小野町	101	0	0	0	0	545,335	545,335	0	404,636	22,619
広野町	0	0	0	0	0	188,686	188,686	0	708,675	0
檜葉町	441,907	0	0	0	0	92,494	92,494	0	2,608,959	0
富岡町	55,918	0	0	0	0	65,364	65,364	0	4,850,593	0
川内村	23,703	0	0	0	0	385,221	385,221	0	833,985	130,414
大熊町	127,380	0	0	0	0	0	0	0	11,174,827	0
双葉町	49,738	0	0	0	0	183,819	183,819	0	2,682,880	0
浪江町	11,393	0	0	0	0	248,131	248,131	0	8,150,466	0
葛尾村	0	0	0	0	0	185,155	185,155	0	1,212,360	0
新地町	12,527	0	0	0	0	556,244	556,244	0	397,191	21,791
飯館村	0	0	0	0	0	382,344	382,344	0	3,427,348	0
町村計	1,018,118	272	0	0	0	25,343,934	25,342,625	1,309	46,939,755	681,817
合計	3,134,171	1,697	0	0	0	87,642,618	87,640,352	2,266	97,667,463	5,520,161

第7表 性質別歳出の状況

(単位:千円)

市町村名	12貸付金	13繰出金	14前年度 繰上充用金	歳出合計 (1~14)
福島市	1,279,264	10,094,547	0	127,783,451
会津若松市	590,000	5,200,537	0	52,437,248
郡山市	3,942,745	12,134,417	0	142,036,623
いわき市	1,876,929	12,417,143	0	161,849,883
白河市	171,810	2,205,474	0	33,720,222
須賀川市	225,500	2,713,083	0	36,054,203
喜多方市	219,000	2,220,175	0	29,234,149
相馬市	72,160	1,340,986	0	23,469,710
二本松市	593,500	2,264,225	0	31,464,590
田村市	17,680	1,242,498	0	28,623,971
南相馬市	474,515	4,792,394	0	54,080,687
伊達市	165,600	3,180,891	0	35,569,288
本宮市	75,000	1,122,598	0	17,188,673
市計	9,703,703	60,928,968	0	773,512,698
桑折町	30,000	777,496	0	6,176,383
国見町	16,760	493,062	0	7,055,053
川俣町	100,000	2,041,783	0	10,337,664
大玉村	10,000	432,532	0	4,925,217
鏡石町	39,600	354,464	0	7,583,432
天栄村	0	380,705	0	4,851,359
下郷町	25,000	462,209	0	4,715,588
檜枝岐村	0	105,015	0	2,088,827
只見町	62,548	568,493	0	5,864,785
南会津町	20,000	795,257	0	13,126,712
北塩原村	10,000	430,181	0	3,495,013
西会津町	26,296	479,976	0	7,116,142
磐梯町	2,600	311,574	0	4,846,376
猪苗代町	124,000	486,724	0	9,407,474
会津坂下町	26,000	954,595	0	8,833,181
湯川村	4,000	293,075	0	2,819,385
柳津町	23,000	469,892	0	4,147,218
三島町	0	254,398	0	2,904,458
金山町	17,040	270,952	0	3,422,804
昭和村	1,560	109,401	0	2,435,817
会津美里町	0	1,059,400	0	12,045,994
西郷村	967,300	604,997	0	13,466,127
泉崎村	3,000	221,285	0	3,561,360
中島村	3,000	144,619	0	3,642,084
矢吹町	16,800	606,478	0	8,292,795
棚倉町	30,000	793,820	0	7,816,837
矢祭町	15,000	275,644	0	4,588,104
塙町	0	451,434	0	7,163,406
鮫川村	7,500	242,303	0	3,275,531
石川町	100,000	701,157	0	9,010,772
玉川村	6,000	281,655	0	4,976,701
平田村	0	283,452	0	4,370,959
浅川町	20,000	340,331	0	4,325,742
古殿町	0	374,623	0	4,449,340
三春町	28,000	691,373	0	10,337,972
小野町	6,000	373,285	0	5,879,185
広野町	8,880	470,582	0	5,276,375
檜葉町	60,000	357,287	0	10,866,268
富岡町	80,000	1,096,067	0	17,981,527
川内村	0	217,350	0	5,095,348
大熊町	115,000	2,330,829	0	37,447,224
双葉町	20,000	537,113	0	13,804,573
浪江町	17,000	1,257,694	0	27,709,336
葛尾村	0	102,941	0	5,505,731
新地町	85,688	805,119	0	6,582,023
飯館村	3,340	406,861	0	18,002,286
町村計	2,130,912	25,499,483	0	371,626,488
合計	11,834,615	86,428,451	0	1,145,139,186

第7表 性質別財源内訳

(単位:千円)

市町村名	1国庫支出金	2県支出金	3使用料・手数料	4分担金・負担金・寄附金	5財産収入	6繰入金	7諸収入	8繰越金	9地方債	10一般財源等
福島市	21,388,577	10,701,873	1,424,805	634,675	25,350	1,953,693	2,547,728	2,166,401	6,804,400	80,135,949
会津若松市	8,637,998	4,259,274	713,595	413,027	38,427	289,266	1,141,201	175,867	1,187,800	35,580,793
郡山市	22,679,287	9,529,420	2,457,597	655,963	230,189	704,875	4,512,062	520,698	7,931,800	92,814,732
いわき市	24,530,135	10,183,147	2,516,442	1,413,201	198,055	5,763,851	4,110,205	591,482	7,848,561	104,694,804
白河市	3,590,806	3,362,819	321,354	156,251	20,977	279,986	252,190	183,159	2,116,000	23,436,680
須賀川市	5,455,785	2,668,228	357,885	168,796	280	568,912	373,106	41,246	2,624,100	23,795,865
喜多方市	3,434,437	2,653,504	209,638	214,715	22,489	291,514	407,477	96,728	1,923,000	19,980,647
相馬市	4,510,175	1,444,157	1,243,134	112,737	859	2,098	197,886	0	654,900	15,303,764
二本松市	4,232,226	2,136,944	211,362	426,458	21,370	414,119	864,760	466,755	2,105,900	20,584,696
田村市	2,359,030	1,777,836	474,980	747,375	61,383	3,427,110	842,776	1,085,061	2,068,928	15,779,492
南相馬市	11,848,569	4,597,013	364,129	302,160	170,814	3,447,937	1,095,931	1,091,405	2,561,300	28,601,429
伊達市	4,664,098	2,395,005	214,917	89,528	8,596	1,858,241	544,309	155,036	3,189,100	22,450,458
本宮市	1,480,693	1,142,068	219,626	774,319	19,590	383,096	114,279	259,863	1,787,200	11,007,939
市計	118,811,816	56,851,288	10,729,464	6,109,205	818,379	19,384,698	17,003,910	6,833,701	42,802,989	494,167,248
桑折町	544,178	332,102	63,605	227,623	7,334	169,733	174,831	0	46,500	4,610,477
国見町	864,250	400,639	67,021	249,754	268	137,915	84,359	471,036	322,200	4,457,611
川俣町	1,011,166	931,538	54,114	77,912	10,050	1,153,908	280,991	320,340	806,300	5,691,345
大玉村	501,047	448,636	27,242	1,987	109	16,877	34,541	5,448	73,100	3,816,230
鏡石町	771,637	495,024	77,429	59,796	41,873	502,640	159,121	91,293	957,400	4,427,219
天栄村	200,066	433,804	8,593	100,550	460	52,828	11,048	79,529	391,000	3,573,481
下郷町	269,082	289,193	38,329	7,408	511	161,883	45,285	0	361,300	3,542,597
檜枝岐村	14,582	95,098	41,238	4,504	44,572	114,358	80,523	570	199,900	1,493,482
只見町	204,729	241,299	31,115	32,060	8,316	162,099	88,164	0	614,600	4,482,403
南会津町	964,539	610,965	62,787	33,863	2,871	342,179	118,694	14,978	1,382,800	9,593,036
北塩原村	277,185	132,244	22,334	2,910	1,150	9,974	40,729	31,052	256,000	2,721,435
西会津町	389,929	403,438	106,109	3,896	9,951	29,975	60,375	246,330	485,600	5,380,539
磐梯町	255,827	215,552	25,295	630,889	3,797	293,512	34,764	22,975	277,400	3,086,365
猪苗代町	711,779	456,211	88,928	15,377	26,040	389,108	192,586	5,821	883,100	6,638,524
会津坂下町	729,346	707,654	113,782	657,954	8,142	70,284	115,574	29,791	256,700	6,143,954
湯川村	120,623	151,510	26,785	120,101	3,325	107,359	43,569	17,557	59,500	2,169,056
柳津町	254,726	295,826	50,194	22,515	12,102	22,296	75,178	0	329,400	3,084,981
三島町	73,458	231,191	17,465	7,368	5,061	126,100	16,430	0	379,600	2,047,785
金山町	171,140	135,310	18,940	20,636	1,611	75,526	60,114	2,304	293,433	2,643,790
昭和村	250,760	137,038	15,605	324	721	40,000	20,376	0	138,400	1,832,593
会津美里町	673,362	1,008,225	110,475	44,226	7,698	160,039	165,225	22,698	1,182,000	8,672,046
西郷村	1,217,528	2,222,406	68,835	64,544	136	86,872	323,957	62,741	1,105,100	8,314,008
泉崎村	263,796	270,330	32,690	10,301	6,021	987	26,434	49,751	19,100	2,881,950
中島村	198,627	137,451	28,010	4,887	360	278,384	15,052	71,917	602,700	2,304,696
矢吹町	1,154,122	676,106	81,187	56,475	3,328	225,692	77,546	0	385,000	5,633,339
棚倉町	686,186	562,995	47,203	526,372	3,191	126,333	199,481	66,556	557,600	5,040,920
矢祭町	221,187	262,403	34,139	18,516	9,529	22,711	38,784	48,044	236,600	3,696,191
塙町	494,534	485,183	70,241	22,021	18,562	320,571	50,144	28,195	1,043,900	4,630,055
鮫川村	145,189	267,772	26,197	86,493	5,543	70,751	42,260	2,252	135,800	2,493,274
石川町	845,850	550,613	62,801	47,684	366	52,649	143,212	78,029	1,184,000	6,045,568
玉川村	555,040	331,272	34,569	7,419	4,986	146,800	52,432	162,374	444,500	3,237,309
平田村	259,439	334,393	25,923	3,066	42	1,854	28,899	0	195,400	3,521,943
浅川町	394,956	214,531	27,413	13,484	6	242,357	37,836	17,035	359,900	3,018,224
古殿町	212,552	266,111	27,695	16,527	14,796	1,263	38,234	4,367	267,100	3,600,695
三春町	760,745	749,282	230,050	186,604	21,838	479,861	154,018	109,051	1,186,800	6,459,723
小野町	395,646	503,301	126,041	37,780	8,484	49,062	118,423	0	285,600	4,354,848
広野町	460,071	606,801	43,005	22,480	14,114	49,443	33,989	31,949	0	4,014,523
檜葉町	1,949,714	1,095,520	83,126	72,735	97,677	2,044,349	296,859	95,641	0	5,130,647
富岡町	3,759,202	1,044,823	99,675	51,719	61,135	2,171,632	2,989,255	609,348	0	7,194,738
川内村	423,723	630,832	43,948	11,505	74,120	156,209	356,873	94,415	314,800	2,988,923
大熊町	9,515,874	2,746,981	26,089	52,717	70,136	1,801,155	144,108	8,249,545	0	14,840,619
双葉町	1,130,740	329,469	65,030	62,850	37,695	5,672,534	44,344	511,637	0	5,950,274
浪江町	5,808,108	1,402,358	44,022	12,594	75,377	7,263,511	162,639	346,128	58,900	12,535,699
葛尾村	527,669	1,579,856	55,616	52,913	11,693	1,309,051	38,560	0	160,200	1,770,173
新地町	786,326	497,848	112,358	13,630	17,423	36,996	111,364	252,328	145,300	4,608,450
飯館村	3,188,448	1,656,793	29,221	25,491	54,333	5,787,706	1,669,916	382,959	94,200	5,113,219
町村計	44,608,683	27,577,927	2,592,469	3,802,460	806,853	32,537,326	9,097,096	12,635,984	18,478,733	219,488,957
合計	163,420,499	84,429,215	13,321,933	9,911,665	1,625,232	51,922,024	26,101,006	19,469,685	61,281,722	713,656,205

第7表 性質別臨時・経常

(単位:千円、%)

市町村名	歳出総額	経費の臨時・経常の別及び財源充当の状況								
		臨時的経費			経常的経費			臨時・経常の別		
		構成比	特定財源	構成比	一般財源等	構成比	臨時	経常	臨時・経常の別	
福島市	127,783,451	47,018,884	36.8	24,235,634	19.0	22,783,250	17.8	80,764,567	63.2	23,411,868
会津若松市	52,437,248	14,521,620	27.7	5,122,808	9.8	9,398,812	17.9	37,915,628	72.3	11,733,647
郡山市	142,036,623	47,769,107	33.6	19,833,031	14.0	27,936,076	19.6	94,267,516	66.4	29,388,860
いわき市	161,849,883	59,219,463	36.6	25,082,080	15.5	34,137,383	21.1	102,630,420	63.4	32,072,999
白河市	33,720,222	12,656,887	37.5	5,313,343	15.8	7,343,544	21.7	21,063,335	62.5	4,970,199
須賀川市	36,054,203	10,023,923	27.8	5,907,938	16.4	4,115,985	11.4	26,030,280	72.2	6,350,400
喜多方市	29,234,149	9,685,340	33.1	5,053,249	17.3	4,632,091	15.8	19,548,809	66.9	4,200,253
相馬市	23,469,710	10,910,156	46.5	5,238,754	22.3	5,671,402	24.2	12,559,554	53.5	2,927,192
二本松市	31,464,590	10,447,349	33.2	6,367,792	20.2	4,079,557	13.0	21,017,241	66.8	4,512,102
田村市	28,623,971	13,318,438	46.5	9,589,795	33.5	3,728,643	13.0	15,305,533	53.5	3,254,684
南相馬市	54,080,687	32,239,126	59.6	20,700,908	38.3	11,538,218	21.3	21,841,561	40.4	4,778,350
伊達市	35,569,288	13,772,617	38.7	8,294,603	23.3	5,478,014	15.4	21,796,671	61.3	4,824,227
本宮市	17,188,673	6,629,783	38.6	4,211,686	24.5	2,418,097	14.1	10,558,890	61.4	1,969,048
市計	773,512,698	288,212,693	37.3	144,951,621	18.7	143,261,072	18.6	485,300,005	62.7	134,393,829
桑折町	6,176,383	2,049,523	33.2	866,130	14.0	1,183,393	19.2	4,126,860	66.8	699,776
国見町	7,055,053	2,986,620	42.3	2,005,197	28.4	981,423	13.9	4,068,433	57.7	592,245
川俣町	10,337,664	5,402,434	52.3	3,844,431	37.2	1,558,003	15.1	4,935,230	47.7	801,888
大玉村	4,925,217	1,483,550	30.1	490,084	10.0	993,466	20.1	3,441,667	69.9	618,903
鏡石町	7,583,432	3,708,389	48.9	2,194,230	28.9	1,514,159	20.0	3,875,043	51.1	961,983
天栄村	4,851,359	2,131,099	43.9	978,907	20.2	1,152,192	23.7	2,720,260	56.1	298,971
下郷町	4,715,588	1,597,442	33.9	789,143	16.7	808,299	17.2	3,118,146	66.1	383,849
檜枝岐村	2,088,827	758,587	36.3	403,799	19.3	354,788	17.0	1,330,240	63.7	191,546
只見町	5,864,785	2,131,290	36.3	1,055,099	18.0	1,076,191	18.3	3,733,495	63.7	327,283
南会津町	13,126,712	4,838,613	36.9	2,532,545	19.3	2,306,068	17.6	8,288,099	63.1	1,001,131
北塩原村	3,495,013	1,228,486	35.1	585,157	16.7	643,329	18.4	2,266,527	64.9	188,421
西会津町	7,116,142	3,187,319	44.8	1,262,665	17.7	1,924,654	27.1	3,928,823	55.2	472,938
磐梯町	4,846,376	2,454,045	50.6	1,520,584	31.4	933,461	19.2	2,392,331	49.4	239,427
猪苗代町	9,407,474	3,419,045	36.3	2,007,293	21.3	1,411,752	15.0	5,988,429	63.7	761,657
会津坂下町	8,833,181	3,361,529	38.1	1,644,392	18.6	1,717,137	19.5	5,471,652	61.9	1,044,835
湯川村	2,819,385	829,116	29.4	418,792	14.9	410,324	14.5	1,990,269	70.6	231,537
柳津町	4,147,218	1,443,519	34.8	685,034	16.5	758,485	18.3	2,703,699	65.2	377,203
三島町	2,904,458	1,224,519	42.2	649,771	22.4	574,748	19.8	1,679,939	57.8	206,902
金山町	3,422,804	1,485,260	43.4	655,197	19.1	830,063	24.3	1,937,544	56.6	123,817
昭和村	2,435,817	878,718	36.1	393,745	16.2	484,973	19.9	1,557,099	63.9	209,479
会津美里町	12,045,994	4,487,718	37.3	2,300,407	19.1	2,187,311	18.2	7,558,276	62.7	1,073,541
西郷村	13,466,127	6,667,695	49.5	3,682,819	27.3	2,984,876	22.2	6,798,432	50.5	1,469,300
泉崎村	3,561,360	798,430	22.4	302,396	8.5	496,034	13.9	2,762,930	77.6	377,014
中島村	3,642,084	1,529,606	42.0	1,042,937	28.6	486,669	13.4	2,112,478	58.0	294,451
矢吹町	8,292,795	2,545,587	30.7	1,361,640	16.4	1,183,947	14.3	5,747,208	69.3	1,297,816
棚倉町	7,816,837	2,846,451	36.4	1,742,602	22.3	1,103,849	14.1	4,970,386	63.6	1,033,315
矢祭町	4,588,104	1,635,190	35.6	486,195	10.6	1,148,995	25.0	2,952,914	64.4	405,718
埴町	7,163,406	3,032,669	42.3	2,066,839	28.9	965,830	13.4	4,130,737	57.7	466,512
鮫川村	3,275,531	1,118,878	34.2	358,428	10.9	760,450	23.3	2,156,653	65.8	423,829
石川町	9,010,772	3,718,131	41.3	2,062,646	22.9	1,655,485	18.4	5,292,641	58.7	902,558
玉川村	4,976,701	2,048,234	41.2	1,279,040	25.7	769,194	15.5	2,928,467	58.8	460,352
平田村	4,370,959	1,220,824	27.9	526,763	12.1	694,061	15.8	3,150,135	72.1	322,253
浅川町	4,325,742	1,903,014	44.0	1,004,332	23.2	898,682	20.8	2,422,728	56.0	303,186
古殿町	4,449,340	1,436,457	32.3	536,570	12.1	899,887	20.2	3,012,883	67.7	312,075
三春町	10,337,972	4,303,165	41.6	2,591,665	25.1	1,711,500	16.5	6,034,807	58.4	1,286,584
小野町	5,879,185	1,943,841	33.1	999,207	17.0	944,634	16.1	3,935,344	66.9	525,130
広野町	5,276,375	2,576,204	48.8	924,793	17.5	1,651,411	31.3	2,700,171	51.2	337,059
檜葉町	10,866,268	7,708,045	70.9	4,658,023	42.9	3,050,022	28.0	3,158,223	29.1	1,077,598
富岡町	17,981,527	13,129,924	73.0	9,200,164	51.2	3,929,760	21.8	4,851,603	27.0	1,586,625
川内村	5,095,348	2,958,390	58.1	1,928,083	37.8	1,030,307	20.3	2,136,958	41.9	178,342
大熊町	37,447,224	33,274,392	88.9	22,313,712	59.6	10,960,680	29.3	4,172,832	11.1	292,893
双葉町	13,804,573	11,106,285	80.5	6,632,319	48.0	4,473,966	32.5	2,698,288	19.5	1,221,980
浪江町	27,709,336	22,399,932	80.8	14,063,023	50.8	8,336,909	30.0	5,309,404	19.2	1,110,614
葛尾村	5,505,731	4,495,308	81.6	3,631,652	66.0	863,656	15.6	1,010,423	18.4	103,906
新地町	6,582,023	2,982,120	45.3	1,567,252	23.8	1,414,868	21.5	3,599,903	54.7	406,321
飯館村	18,002,286	15,416,831	85.6	12,553,682	69.7	2,863,149	15.9	2,585,455	14.4	335,385
町村計	371,626,488	203,882,424	54.9	124,799,384	33.6	79,083,040	21.3	167,744,064	45.1	27,338,147
合計	1,145,139,186	492,095,117	43.0	269,751,005	23.6	222,344,112	19.4	653,044,069	57.0	161,731,976

第7表 性質別臨時・経常

(単位:千円、%)

市町村名	経費の臨時・経常の別及び財源充当の状況			経常収支比率	減収補てん債特例分及び臨時財政対策債を經常一般財源等から除いた経常収支比率	歳入合計中経常一般財源等	地方債のうち減収補てん債特例分	地方債のうち臨時財政対策債
	経常的経費		構成比					
	特定財源	一般財源等						
福島市	18.3	57,352,699	44.9	92.7	95.0	60,383,174	0	1,500,000
会津若松市	22.4	26,181,981	49.9	87.0	87.7	29,855,736	0	249,400
郡山市	20.7	64,878,656	45.7	88.8	90.9	71,341,559	0	1,688,100
いわき市	19.8	70,557,421	43.6	93.4	95.1	74,189,328	0	1,364,879
白河市	14.7	16,093,136	47.8	88.0	88.7	18,138,931	0	156,700
須賀川市	17.6	19,679,880	54.6	98.8	99.6	19,766,040	0	159,800
喜多方市	14.4	15,348,556	52.5	99.1	99.7	15,400,411	0	81,749
相馬市	12.5	9,632,362	41.0	95.0	96.1	10,027,365	0	109,800
二本松市	14.3	16,505,139	52.5	96.1	96.7	17,067,294	0	108,841
田村市	11.4	12,050,849	42.1	89.7	90.2	13,359,550	0	72,366
南相馬市	8.8	17,063,211	31.6	94.8	95.7	17,821,157	0	172,059
伊達市	13.6	16,972,444	47.7	96.4	96.9	17,511,727	0	97,200
本宮市	11.5	8,589,842	49.9	95.9	96.3	8,919,062	0	41,400
市計	17.4	350,906,176	45.3	92.4	93.9	373,781,334	0	5,802,294
桑折町	11.3	3,427,084	55.5	89.4	89.6	3,824,217	0	9,200
国見町	8.4	3,476,188	49.3	89.3	89.7	3,875,369	0	18,627
川俣町	7.8	4,133,342	39.9	92.6	93.1	4,437,544	0	24,506
大玉村	12.6	2,822,764	57.3	87.7	88.2	3,201,479	0	17,600
鏡石町	12.7	2,913,060	38.4	79.3	80.0	3,642,103	0	32,516
天栄村	6.2	2,421,289	49.9	82.2	82.6	2,930,725	0	14,718
下郷町	8.1	2,734,298	58.0	82.6	82.7	3,305,230	0	3,966
檜枝岐村	9.2	1,138,694	54.5	91.8	92.3	1,233,973	0	6,193
只見町	5.6	3,406,212	58.1	86.2	86.5	3,936,850	0	16,900
南会津町	7.6	7,286,968	55.5	87.4	87.8	8,299,171	0	34,050
北塩原村	5.4	2,078,106	59.5	91.4	91.4	2,273,434	0	1,300
西会津町	6.6	3,455,885	48.6	90.5	90.8	3,804,251	0	14,800
磐梯町	4.9	2,152,904	44.5	84.8	85.1	2,528,443	0	11,204
猪苗代町	8.1	5,226,772	55.6	91.5	92.1	5,677,281	0	32,280
会津坂下町	11.8	4,426,817	50.1	83.9	84.4	5,245,663	0	28,659
湯川村	8.2	1,758,732	62.4	94.4	94.8	1,855,225	0	8,201
柳津町	9.1	2,326,496	56.1	86.7	87.1	2,672,114	0	10,300
三島町	7.1	1,473,037	50.7	99.3	99.6	1,478,653	0	5,392
金山町	3.6	1,813,727	53.0	80.9	81.3	2,231,557	0	9,304
昭和村	8.6	1,347,620	55.3	88.3	88.6	1,521,140	0	5,096
会津美里町	8.9	6,484,735	53.8	89.5	89.9	7,212,775	0	30,000
西郷村	10.9	5,329,132	39.6	72.8	72.8	7,315,770	0	0
泉崎村	10.6	2,385,916	67.0	88.6	89.4	2,668,278	0	23,346
中島村	8.1	1,818,027	49.9	84.6	85.0	2,138,729	0	10,519
矢吹町	15.6	4,449,392	53.7	88.6	89.4	4,978,293	0	40,838
棚倉町	13.2	3,937,071	50.4	87.8	88.4	4,452,365	0	33,044
矢祭町	8.8	2,547,196	55.6	87.9	88.4	2,881,706	0	15,166
塙町	6.5	3,664,225	51.2	93.7	93.7	3,911,729	0	0
鮫川村	12.9	1,732,824	52.9	81.7	82.0	2,113,554	0	7,700
石川町	10.0	4,390,083	48.7	88.0	88.5	4,962,087	0	29,071
玉川村	9.3	2,468,115	49.5	96.0	96.6	2,555,366	0	15,040
平田村	7.4	2,827,882	64.7	89.1	89.5	3,158,737	0	14,253
浅川町	7.0	2,119,542	49.0	86.4	86.8	2,440,967	0	13,415
古殿町	7.0	2,700,808	60.7	88.9	89.3	3,025,982	0	12,910
三春町	12.4	4,748,223	46.0	92.4	93.0	5,105,051	0	34,300
小野町	8.9	3,410,214	58.0	91.9	92.4	3,690,783	0	19,454
広野町	6.4	2,363,112	44.8	59.3	59.3	3,984,409	0	0
檜葉町	9.9	2,080,625	19.2	70.4	70.4	2,957,092	0	0
富岡町	8.8	3,264,978	18.2	81.8	81.8	3,992,089	0	0
川内村	3.5	1,958,616	38.4	90.9	91.3	2,145,095	0	10,467
大熊町	0.8	3,879,939	10.3	65.1	65.1	5,962,050	0	0
双葉町	8.9	1,476,308	10.6	64.1	64.1	2,303,131	0	0
浪江町	4.0	4,198,790	15.2	85.4	85.4	4,918,598	0	0
葛尾村	1.9	906,517	16.5	84.0	84.0	1,079,468	0	0
新地町	6.2	3,193,582	48.5	126.4	126.4	2,525,978	0	0
飯館村	1.9	2,250,070	12.5	77.8	78.2	2,878,397	0	14,602
町村計	7.4	140,405,917	37.7	85.6	86.0	163,332,901	0	628,937
合計	14.1	491,312,093	42.9	90.4	91.5	537,114,235	0	6,431,231

第8表の1 決算額の対前年度比較表

(単位:千円、%)

市町村名	歳入総額		増減率	歳出総額		増減率
	令和4年度	令和5年度		令和4年度	令和5年度	
福島市	143,827,662	133,240,654	▲ 7.4	133,255,557	127,783,451	▲ 4.1
会津若松市	56,966,109	55,637,258	▲ 2.3	52,626,124	52,437,248	▲ 0.4
郡山市	164,205,175	150,377,955	▲ 8.4	155,586,109	142,036,623	▲ 8.7
いわき市	173,401,310	169,917,761	▲ 2.0	164,135,000	161,849,883	▲ 1.4
白河市	36,728,207	35,575,688	▲ 3.1	34,929,688	33,720,222	▲ 3.5
須賀川市	42,043,954	37,229,765	▲ 11.5	40,940,842	36,054,203	▲ 11.9
喜多方市	31,256,901	29,671,703	▲ 5.1	30,293,150	29,234,149	▲ 3.5
相馬市	23,788,048	24,590,055	3.4	22,465,385	23,469,710	4.5
二本松市	37,900,804	33,054,578	▲ 12.8	35,411,568	31,464,590	▲ 11.1
田村市	29,980,369	29,968,246	▲ 0.0	26,277,126	28,623,971	8.9
南相馬市	61,672,374	60,180,034	▲ 2.4	54,986,220	54,080,687	▲ 1.6
伊達市	37,699,417	37,593,051	▲ 0.3	34,945,726	35,569,288	1.8
本宮市	20,241,591	18,374,366	▲ 9.2	18,729,752	17,188,673	▲ 8.2
市計	859,711,921	815,411,114	▲ 5.2	804,582,247	773,512,698	▲ 3.9
桑折町	7,041,668	6,381,871	▲ 9.4	6,431,122	6,176,383	▲ 4.0
国見町	8,084,695	7,735,330	▲ 4.3	7,320,492	7,055,053	▲ 3.6
川俣町	9,990,207	11,052,717	10.6	9,138,320	10,337,664	13.1
大玉村	6,133,700	5,350,207	▲ 12.8	5,578,662	4,925,217	▲ 11.7
鏡石町	7,602,904	7,779,184	2.3	7,445,299	7,583,432	1.9
天栄村	5,404,695	5,096,529	▲ 5.7	5,167,946	4,851,359	▲ 6.1
下郷町	5,521,330	5,181,207	▲ 6.2	5,182,150	4,715,588	▲ 9.0
檜枝岐村	2,242,329	2,187,530	▲ 2.4	2,133,723	2,088,827	▲ 2.1
只見町	6,194,756	5,974,056	▲ 3.6	6,071,750	5,864,785	▲ 3.4
南会津町	14,284,973	13,569,642	▲ 5.0	13,867,958	13,126,712	▲ 5.3
北塩原村	3,427,101	3,618,221	5.6	3,253,661	3,495,013	7.4
西会津町	7,257,580	7,498,046	3.3	7,026,669	7,116,142	1.3
磐梯町	5,385,382	5,023,330	▲ 6.7	5,147,648	4,846,376	▲ 5.9
猪苗代町	10,632,702	9,827,529	▲ 7.6	10,319,408	9,407,474	▲ 8.8
会津坂下町	9,979,598	9,283,880	▲ 7.0	9,555,440	8,833,181	▲ 7.6
湯川村	3,014,677	2,919,149	▲ 3.2	2,860,472	2,819,385	▲ 1.4
柳津町	4,419,119	4,298,847	▲ 2.7	4,197,043	4,147,218	▲ 1.2
三島町	2,747,710	3,015,215	9.7	2,581,433	2,904,458	12.5
金山町	3,748,910	3,630,672	▲ 3.2	3,497,023	3,422,804	▲ 2.1
昭和村	2,292,007	2,642,536	15.3	2,190,340	2,435,817	11.2
会津美里町	13,609,710	12,929,196	▲ 5.0	13,137,571	12,045,994	▲ 8.3
西郷村	12,488,724	14,229,485	13.9	11,728,279	13,466,127	14.8
泉崎村	4,551,558	3,965,486	▲ 12.9	4,148,245	3,561,360	▲ 14.1
中島村	3,770,179	3,854,992	2.2	3,538,331	3,642,084	2.9
矢吹町	9,101,727	8,537,910	▲ 6.2	8,610,501	8,292,795	▲ 3.7
棚倉町	8,232,644	8,146,803	▲ 1.0	7,746,907	7,816,837	0.9
矢祭町	5,852,186	4,980,346	▲ 14.9	5,089,168	4,588,104	▲ 9.8
塙町	7,579,852	7,377,461	▲ 2.7	7,376,251	7,163,406	▲ 2.9
鮫川村	4,035,807	3,652,225	▲ 9.5	3,803,921	3,275,531	▲ 13.9
石川町	8,669,589	9,468,683	9.2	8,023,447	9,010,772	12.3
玉川村	5,050,224	5,346,671	5.9	4,767,841	4,976,701	4.4
平田村	5,463,244	4,657,632	▲ 14.7	5,010,022	4,370,959	▲ 12.8
浅川町	4,100,115	4,494,915	9.6	3,878,336	4,325,742	11.5
古殿町	5,466,247	4,599,467	▲ 15.9	5,214,084	4,449,340	▲ 14.7
三春町	9,837,046	10,614,177	7.9	9,058,735	10,337,972	14.1
小野町	6,819,036	6,337,426	▲ 7.1	6,580,044	5,879,185	▲ 10.7
広野町	6,315,149	5,977,811	▲ 5.3	5,703,801	5,276,375	▲ 7.5
檜葉町	12,982,512	12,256,192	▲ 5.6	11,509,873	10,866,268	▲ 5.6
富岡町	21,053,128	18,939,336	▲ 10.0	19,629,577	17,981,527	▲ 8.4
川内村	6,446,628	5,559,802	▲ 13.8	5,944,052	5,095,348	▲ 14.3
大熊町	43,107,963	51,401,508	19.2	38,703,372	37,447,224	▲ 3.2
双葉町	33,068,901	15,655,989	▲ 52.7	31,436,167	13,804,573	▲ 56.1
浪江町	41,641,011	30,753,948	▲ 26.1	40,236,501	27,709,336	▲ 31.1
葛尾村	5,215,803	5,637,175	8.1	4,829,744	5,505,731	14.0
新地町	8,837,355	7,275,460	▲ 17.7	8,115,475	6,582,023	▲ 18.9
飯館村	16,672,907	18,673,376	12.0	15,791,781	18,002,286	14.0
町村計	435,375,288	407,389,170	▲ 6.4	408,578,585	371,626,488	▲ 9.0
合計	1,295,087,209	1,222,800,284	▲ 5.6	1,213,160,832	1,145,139,186	▲ 5.6

第8表の3 性質別歳出決算構成比の推移

(単位：%)

区分	10 積立金					11 投資及び出資金・貸付金					12 繰出金					13 前年度繰上充用金				
	元	2	3	4	5	元	2	3	4	5	元	2	3	4	5	元	2	3	4	5
福島市	2.4	1.3	3.8	3.4	5.8	1.3	0.9	1.0	1.1	1.4	7.7	6.1	7.2	7.8	7.9	0.0	0.0	0.0	0.0	0.0
会津若松市	1.7	1.1	0.2	3.9	1.7	1.4	1.2	1.4	1.4	1.3	11.9	8.1	9.5	9.0	9.9	0.0	0.0	0.0	0.0	0.0
郡山市	5.1	4.4	7.6	5.4	7.0	4.2	2.8	3.6	4.2	4.1	8.4	6.0	7.2	7.7	8.5	0.0	0.0	0.0	0.0	0.0
いわき市	6.0	5.6	6.1	6.5	8.7	2.2	1.8	1.7	1.7	1.8	7.6	6.3	7.4	7.8	7.7	0.0	0.0	0.0	0.0	0.0
白河市	5.4	8.0	6.2	5.7	7.1	0.8	0.6	0.7	0.7	0.7	11.0	4.9	6.1	6.5	6.5	0.0	0.0	0.0	0.0	0.0
須賀川市	1.0	0.5	3.3	0.4	0.7	1.4	1.2	1.7	1.3	1.2	9.8	4.9	6.5	7.5	7.5	0.0	0.0	0.0	0.0	0.0
喜多方市	1.7	1.7	4.1	2.2	2.3	1.3	1.8	1.9	2.0	1.3	12.5	6.6	7.1	7.8	7.6	0.0	0.0	0.0	0.0	0.0
相馬市	4.3	6.4	4.9	3.3	6.8	1.0	1.1	1.8	1.9	1.4	7.8	4.1	5.7	5.2	5.7	0.0	0.0	0.0	0.0	0.0
二本松市	3.3	4.8	4.1	3.8	4.5	2.5	2.0	2.1	2.1	2.1	8.4	5.4	6.1	7.0	7.2	0.0	0.0	0.0	0.0	0.0
田村市	5.1	2.6	4.5	0.7	2.0	0.6	0.6	1.0	1.0	1.0	3.5	3.4	4.8	4.8	4.3	0.0	0.0	0.0	0.0	0.0
南相馬市	17.0	9.5	8.2	11.4	16.4	2.0	1.7	1.9	1.4	1.4	5.1	4.1	4.6	6.7	8.9	0.0	0.0	0.0	0.0	0.0
伊達市	0.7	1.5	5.6	7.5	5.4	0.7	0.5	0.6	0.6	0.6	9.2	6.1	7.3	8.5	8.9	0.0	0.0	0.0	0.0	0.0
本宮市	10.5	9.2	5.6	5.0	4.2	0.5	0.5	0.7	0.8	0.7	8.9	6.6	6.0	6.3	6.5	0.0	0.0	0.0	0.0	0.0
市計	5.0	4.2	5.4	5.1	6.6	2.0	1.6	1.8	1.9	1.9	8.3	5.8	6.9	7.5	7.9	0.0	0.0	0.0	0.0	0.0
桑折町	1.6	1.6	3.3	4.3	6.7	0.9	0.4	0.6	0.7	0.7	11.2	8.3	11.3	9.9	12.6	0.0	0.0	0.0	0.0	0.0
国見町	3.4	4.8	10.2	3.0	2.9	0.8	0.5	0.6	0.8	0.7	8.7	7.5	7.9	8.1	7.0	0.0	0.0	0.0	0.0	0.0
川俣町	0.4	0.3	4.6	15.5	6.0	0.7	0.9	1.1	0.8	1.0	7.4	6.3	8.0	12.1	19.8	0.0	0.0	0.0	0.0	0.0
大玉村	16.0	5.3	7.3	6.5	6.6	0.3	0.3	0.3	0.2	0.2	6.7	6.4	6.5	7.6	8.8	0.0	0.0	0.0	0.0	0.0
鏡石町	12.0	4.2	3.3	2.2	2.0	1.3	2.8	2.3	1.3	1.0	8.9	6.0	7.2	9.0	4.7	0.0	0.0	0.0	0.0	0.0
天栄村	2.4	9.0	14.0	11.0	9.5	0.9	0.1	0.1	0.0	0.0	8.5	7.2	7.7	7.3	7.8	0.0	0.0	0.0	0.0	0.0
下郷町	1.4	2.9	12.0	4.0	4.0	0.7	0.6	0.5	0.5	0.5	9.2	7.6	8.4	9.6	9.8	0.0	0.0	0.0	0.0	0.0
檜枝岐村	5.4	8.0	8.8	11.6	10.0	0.0	0.3	0.0	0.0	0.0	9.0	3.3	3.9	4.7	5.0	0.0	0.0	0.0	0.0	0.0
只見町	7.0	6.1	14.2	3.5	5.8	0.9	1.6	1.0	1.0	1.1	8.1	8.0	8.4	9.0	9.7	0.0	0.0	0.0	0.0	0.0
南会津町	2.3	4.9	3.0	3.2	3.9	0.2	0.9	0.1	0.2	0.2	8.2	6.5	7.7	6.0	6.1	0.0	0.0	0.0	0.0	0.0
北塩原村	1.0	0.2	4.9	3.5	2.5	0.3	0.3	0.3	0.3	0.3	13.9	12.0	12.4	11.6	12.3	0.0	0.0	0.0	0.0	0.0
西会津町	7.0	9.0	12.0	5.8	9.2	0.4	0.3	0.4	0.4	0.7	11.5	6.0	6.9	7.0	6.7	0.0	0.0	0.0	0.0	0.0
磐梯町	7.9	17.0	19.2	11.3	12.2	0.1	0.1	0.2	0.5	0.1	8.2	6.4	5.7	6.4	6.4	0.0	0.0	0.0	0.0	0.0
猪苗代町	2.0	2.5	5.0	4.8	0.2	1.7	1.3	1.3	1.3	1.3	10.8	8.3	4.4	4.9	5.2	0.0	0.0	0.0	0.0	0.0
会津坂下町	3.9	3.3	8.9	7.5	7.8	0.5	0.3	0.3	0.3	0.3	12.9	9.8	9.8	11.2	10.8	0.0	0.0	0.0	0.0	0.0
湯川村	5.8	4.9	7.5	7.1	6.0	0.1	0.1	0.1	0.1	0.1	9.4	8.5	10.2	10.4	10.4	0.0	0.0	0.0	0.0	0.0
柳津町	0.6	1.8	1.5	6.0	0.6	0.3	0.3	1.1	0.6	0.6	8.5	9.2	9.7	10.1	11.3	0.0	0.0	0.0	0.0	0.0
三島町	8.8	7.7	8.5	8.6	4.7	0.2	0.0	0.0	0.0	0.0	8.2	9.9	9.9	9.5	8.8	0.0	0.0	0.0	0.0	0.0
金山町	2.0	1.9	2.0	2.1	2.0	0.6	0.6	0.5	0.5	0.8	13.1	12.1	11.4	12.7	7.9	0.0	0.0	0.0	0.0	0.0
昭和村	0.7	2.1	0.5	0.5	0.3	0.1	0.1	0.1	0.1	0.1	15.5	12.6	11.0	10.0	4.5	0.0	0.0	0.0	0.0	0.0
会津美里町	8.5	7.1	8.6	4.9	4.8	0.9	1.6	1.5	1.4	0.9	11.8	7.0	7.9	7.7	8.8	0.0	0.0	0.0	0.0	0.0
西郷村	1.7	1.9	2.5	7.1	5.4	0.9	1.7	1.6	1.6	7.2	9.2	4.3	4.6	4.6	4.5	0.0	0.0	0.0	0.0	0.0
泉崎村	1.9	1.0	6.7	3.3	1.8	0.4	0.3	0.4	0.6	0.4	7.8	7.5	7.4	8.7	6.2	0.0	0.0	0.0	0.0	0.0
中島村	0.2	0.1	0.1	0.1	0.1	0.1	0.1	0.1	0.1	0.1	15.2	8.5	10.5	11.0	4.0	0.0	0.0	0.0	0.0	0.0
矢吹町	2.1	1.6	2.6	0.9	0.6	0.2	0.1	0.2	0.8	0.2	13.4	7.9	11.0	7.0	7.3	0.0	0.0	0.0	0.0	0.0
棚倉町	1.4	5.0	6.8	6.6	2.5	1.2	0.9	0.9	0.6	0.6	10.3	7.4	9.5	9.9	10.2	0.0	0.0	0.0	0.0	0.0
矢祭町	2.9	3.8	8.0	14.2	7.8	0.3	0.4	0.4	0.3	0.3	6.9	5.3	5.5	5.6	6.0	0.0	0.0	0.0	0.0	0.0
塙町	4.4	4.7	6.4	3.0	4.2	0.0	0.0	0.4	0.0	0.0	9.8	8.5	8.9	9.7	6.3	0.0	0.0	0.0	0.0	0.0
鮫川村	8.7	10.3	21.7	12.5	12.8	0.5	0.2	0.3	0.4	0.2	9.2	6.4	7.1	7.3	7.4	0.0	0.0	0.0	0.0	0.0
石川町	1.6	0.6	2.8	5.9	3.6	0.8	0.5	1.3	1.2	1.1	8.2	5.6	8.0	8.0	7.8	0.0	0.0	0.0	0.0	0.0
玉川村	8.1	2.7	9.8	3.4	3.9	0.2	0.1	0.2	0.2	0.2	10.1	4.5	7.8	6.4	5.7	0.0	0.0	0.0	0.0	0.0
平田村	2.4	2.6	7.9	6.6	5.9	0.0	0.0	0.1	0.0	0.0	9.8	6.7	9.1	8.7	6.5	0.0	0.0	0.0	0.0	0.0
浅川町	3.4	8.5	14.9	9.3	6.2	1.9	1.2	1.6	1.5	1.7	13.0	7.1	8.7	8.8	7.9	0.0	0.0	0.0	0.0	0.0
古殿町	2.0	1.4	9.4	14.2	9.1	0.0	0.0	0.0	0.0	0.0	8.2	7.1	8.1	6.9	8.4	0.0	0.0	0.0	0.0	0.0
三春町	3.2	6.7	6.6	6.1	4.5	2.3	1.9	2.3	2.6	2.3	7.0	5.7	7.3	6.9	6.7	0.0	0.0	0.0	0.0	0.0
小野町	2.2	3.5	7.3	3.4	6.9	0.5	0.2	0.3	0.3	0.5	6.0	5.1	5.3	6.4	6.3	0.0	0.0	0.0	0.0	0.0
広野町	4.5	3.9	1.8	19.8	13.4	0.5	0.4	0.4	0.2	0.2	10.1	10.4	9.6	12.7	8.9	0.0	0.0	0.0	0.0	0.0
檜葉町	17.6	32.7	21.3	19.4	24.0	0.3	0.2	0.3	0.3	0.6	5.4	4.5	6.2	6.8	3.3	0.0	0.0	0.0	0.0	0.0
富岡町	29.3	15.7	8.8	28.5	27.0	0.5	0.9	0.4	0.5	0.4	7.4	7.3	3.7	8.5	6.1	0.0	0.0	0.0	0.0	0.0
川内村	23.7	11.9	11.6	43.9	16.4	0.0	0.0	0.0	0.0	2.6	4.6	3.3	5.0	3.8	4.3	0.0	0.0	0.0	0.0	0.0
大熊町	18.6	57.4	49.2	31.6	29.8	0.5	0.9	0.7	0.5	0.3	1.7	2.9	6.4	12.6	6.2	0.0	0.0	0.0	0.0	0.0
双葉町	44.5	41.5	50.1	13.8	19.4	0.1	0.1	0.1	0.1	0.1	2.7	4.4	4.5	6.7	3.9	0.0	0.0	0.0	0.0	0.0
浪江町	37.8	12.1	34.0	30.1	29.4	0.1	0.1	0.1	0.1	0.1	4.2	4.3	3.2	3.9	4.5	0.0	0.0	0.0	0.0	0.0
葛尾村	19.2	23.6	21.6	16.7	22.0	1.3	0.0	0.0	0.0	0.0	2.2	1.5	2.6	1.5	1.9	0.0	0.0	0.0	0.0	0.0
新地町	5.5	4.4	1.3	4.9	6.0	0.9	0.8	1.2	0.9	1.6	7.2	7.3	8.4	9.2	12.2	0.0	0.0	0.0	0.0	0.0
飯館村	12.6	11.4	37.2	19.9	19.0	1.1	0.8	0.8	0.0	0.0	6.7	4.1	2.7	3.4	2.3	0.0	0.0	0.0	0.0	0.0
町村計	14.2	13.5	18.8	13.4	12.6	0.5	0.6	0.6	0.5	0.8	7.4	6.1	6.5	7.7	6.9	0.0	0.0	0.0	0.0	0.0
合計	8.0	7.0	9.9	7.7	8.5	1.5	1.3	1.4	1.5	1.5	8.0	5.9	6.8	7.6	7.5	0.0	0.0	0.0	0.0	0.0

第9表 経常経費に対する一般財源等の充当状況

(単位:%)

市町村名	歳入決算額 (a)	(a)のうち経常 一般財源等 (b)	(b)のうち地方税 (c)	(b)のうち地方 交付税 (d)	(c)+(d) (e)	令和5年度 減収補てん債特 例分決算額 (f)	令和5年度 臨時財政対策 債決算額 (g)	令和5年度 猶予特例債決 算額 (h)	(b)/(a)*100 %	((b)+(f)+(g)+(h))/(a)*100 %	(e)/(a)*100 %
福島市	133,240,654	60,383,174	37,794,014	12,267,976	50,061,990	0	1,500,000	0	45.3	46.4	37.6
会津若松市	55,637,258	29,855,736	15,900,167	9,577,682	25,477,849	0	249,400	0	53.7	54.1	45.8
郡山市	150,377,955	71,341,559	48,509,427	10,677,140	59,186,567	0	1,688,100	0	47.4	48.6	39.4
いわき市	169,917,761	74,189,328	48,389,964	13,618,728	62,008,692	0	1,364,879	0	43.7	44.5	36.5
白河市	35,575,688	18,138,931	9,732,354	5,994,258	15,726,612	0	156,700	0	51.0	51.4	44.2
須賀川市	37,229,765	19,766,040	9,328,170	7,517,045	16,845,215	0	159,800	0	53.1	53.5	45.2
喜多方市	29,671,703	15,400,411	5,003,587	8,712,635	13,716,222	0	81,749	0	51.9	52.2	46.2
相馬市	24,590,055	10,027,365	5,341,171	3,244,060	8,585,231	0	109,800	0	40.8	41.2	34.9
二本松市	33,054,578	17,067,294	6,891,986	7,948,682	14,840,668	0	108,841	0	51.6	52.0	44.9
田村市	29,968,246	13,359,550	3,954,560	8,040,784	11,995,344	0	72,366	0	44.6	44.8	40.0
南相馬市	60,180,034	17,821,157	9,921,288	5,657,492	15,578,780	0	172,059	0	29.6	29.9	25.9
伊達市	37,593,051	17,511,727	6,025,693	9,268,864	15,294,557	0	97,200	0	46.6	46.8	40.7
本宮市	18,374,366	8,919,062	5,020,573	2,606,399	7,626,972	0	41,400	0	48.5	48.8	41.5
市計	815,411,114	373,781,334	211,812,954	105,131,745	316,944,699	0	5,802,294	0	45.8	46.6	38.9
桑折町	6,381,871	3,824,217	1,400,579	1,982,678	3,383,257	0	9,200	0	59.9	60.1	53.0
国見町	7,735,330	3,875,369	997,808	2,525,074	3,522,882	0	18,627	0	50.1	50.3	45.5
川俣町	11,052,717	4,437,544	1,234,931	2,722,224	3,957,155	0	24,506	0	40.1	40.4	35.8
大玉村	5,350,207	3,201,479	1,018,117	1,815,423	2,833,540	0	17,600	0	59.8	60.2	53.0
鏡石町	7,779,184	3,642,103	1,735,429	1,422,363	3,157,792	0	32,516	0	46.8	47.2	40.6
天栄村	5,096,529	2,930,725	771,317	1,863,757	2,635,074	0	14,718	0	57.5	57.8	51.7
下郷町	5,181,207	3,305,230	982,820	2,042,112	3,024,932	0	3,966	0	63.8	63.9	58.4
檜枝岐村	2,187,530	1,233,973	413,481	783,255	1,196,736	0	6,193	0	56.4	56.7	54.7
只見町	5,974,056	3,936,850	855,670	2,865,692	3,721,362	0	16,900	0	65.9	66.2	62.3
南会津町	13,569,642	8,299,171	1,642,059	5,955,368	7,597,427	0	34,050	0	61.2	61.4	56.0
北塩原村	3,618,221	2,273,434	521,945	1,615,977	2,137,922	0	1,300	0	62.8	62.9	59.1
西会津町	7,498,046	3,804,251	603,420	2,918,058	3,521,478	0	14,800	0	50.7	50.9	47.0
磐梯町	5,023,330	2,528,443	725,183	1,640,494	2,365,677	0	11,204	0	50.3	50.6	47.1
猪苗代町	9,827,529	5,677,281	1,937,060	3,193,590	5,130,650	0	32,280	0	57.8	58.1	52.2
会津坂下町	9,283,880	5,245,663	1,727,875	2,955,786	4,683,661	0	28,659	0	56.5	56.8	50.4
湯川村	2,919,149	1,855,225	345,664	1,391,634	1,737,298	0	8,201	0	63.6	63.8	59.5
柳津町	4,298,847	2,672,114	420,642	2,089,301	2,509,943	0	10,300	0	62.2	62.4	58.4
三島町	3,015,215	1,478,653	171,236	1,240,064	1,411,300	0	5,392	0	49.0	49.2	46.8
金山町	3,630,672	2,231,557	620,105	1,516,084	2,136,189	0	9,304	0	61.5	61.7	58.8
昭和村	2,642,536	1,521,140	97,074	1,352,354	1,449,428	0	5,096	0	57.6	57.8	54.8
会津美里町	12,929,196	7,212,775	1,688,772	4,853,508	6,542,280	0	30,000	0	55.8	56.0	50.6
西郷村	14,229,485	7,315,770	6,341,625	0	6,341,625	0	0	0	51.4	51.4	44.6
泉崎村	3,965,486	2,668,278	1,292,904	1,101,568	2,394,472	0	23,346	0	67.3	67.9	60.4
中島村	3,854,992	2,138,729	557,134	1,399,643	1,956,777	0	10,519	0	55.5	55.8	50.8
矢吹町	8,537,910	4,978,293	2,544,516	1,713,768	4,258,284	0	40,838	0	58.3	58.8	49.9
棚倉町	8,146,803	4,452,365	2,029,361	1,903,138	3,932,499	0	33,044	0	54.7	55.1	48.3
矢祭町	4,980,346	2,881,706	1,042,751	1,619,865	2,662,616	0	15,166	0	57.9	58.2	53.5
埴町	7,377,461	3,911,729	945,463	2,608,102	3,553,565	0	0	0	53.0	53.0	48.2
鮫川村	3,652,225	2,113,554	282,218	1,681,084	1,963,302	0	7,700	0	57.9	58.1	53.8
石川町	9,468,683	4,962,087	1,797,940	2,602,569	4,400,509	0	29,071	0	52.4	52.7	46.5
玉川村	5,346,671	2,555,366	744,589	1,550,839	2,295,428	0	15,040	0	47.8	48.1	42.9
平田村	4,657,632	3,158,737	641,945	2,240,916	2,882,861	0	14,253	0	67.8	68.1	61.9
浅川町	4,494,915	2,440,967	668,034	1,557,209	2,225,243	0	13,415	0	54.3	54.6	49.5
古殿町	4,599,467	3,025,982	510,021	2,274,923	2,784,944	0	12,910	0	65.8	66.1	60.5
三春町	10,614,177	5,105,051	1,935,722	2,533,203	4,468,925	0	34,300	0	48.1	48.4	42.1
小野町	6,337,426	3,690,783	1,243,607	2,082,670	3,326,277	0	19,454	0	58.2	58.5	52.5
広野町	5,977,811	3,984,409	3,763,762	0	3,763,762	0	0	0	66.7	66.7	63.0
楡葉町	12,256,192	2,957,092	1,886,090	772,461	2,658,551	0	0	0	24.1	24.1	21.7
富岡町	18,939,336	3,992,089	2,175,738	1,314,032	3,489,770	0	0	0	21.1	21.1	18.4
川内村	5,559,802	2,145,095	491,821	1,449,019	1,940,840	0	10,467	0	38.6	38.8	34.9
大熊町	51,401,508	5,962,050	5,475,243	0	5,475,243	0	0	0	11.6	11.6	10.7
双葉町	15,655,989	2,303,131	1,475,239	618,290	2,093,529	0	0	0	14.7	14.7	13.4
浪江町	30,753,948	4,918,598	1,446,178	2,786,897	4,233,075	0	0	0	16.0	16.0	13.8
葛尾村	5,637,175	1,079,468	123,890	891,802	1,015,692	0	0	0	19.1	19.1	18.0
新地町	7,275,460	2,525,978	2,178,745	0	2,178,745	0	0	0	34.7	34.7	29.9
飯館村	18,673,376	2,878,397	555,768	2,082,569	2,638,337	0	14,602	0	15.4	15.5	14.1
町村計	407,389,170	163,332,901	62,061,491	85,529,363	147,590,854	0	628,937	0	40.1	40.2	36.2
合 計	1,222,800,284	537,114,235	273,874,445	190,661,108	464,535,553	0	6,431,231	0	43.9	44.5	38.0

第9表 経常経費に対する一般財源等の充当状況

(単位:%)

市町村名	((a)+(f)+(g)+(h))/(a)×100 %	経常経費に充当された一般財源等								
		人件費	物件費	維持補修費	扶助費	補助費等	公債費	投資及び出資金・貸付金	繰出金	合計 (h)
福島市	38.7	16,894,335	10,614,147	1,135,337	6,933,707	3,897,952	9,617,602	389,240	7,870,379	57,352,699
会津若松市	46.2	7,013,352	4,074,924	443,343	3,565,621	3,231,342	4,307,725	0	3,545,674	26,181,981
郡山市	40.5	15,726,631	14,651,100	1,554,740	9,012,273	7,453,443	7,783,688	0	8,696,781	64,878,656
いわき市	37.3	19,333,270	11,706,191	1,683,562	9,078,704	7,594,342	12,111,163	0	9,050,189	70,557,421
白河市	44.6	4,294,735	2,843,257	167,003	1,586,930	2,434,020	3,089,045	2,880	1,675,266	16,093,136
須賀川市	45.7	5,034,754	3,464,965	295,804	2,137,506	3,444,106	3,220,640	500	2,081,605	19,679,880
喜多方市	46.5	4,125,953	3,034,659	401,062	1,195,026	2,529,784	2,320,524	0	1,741,548	15,348,556
相馬市	35.4	2,589,957	1,309,489	501,492	616,253	2,035,625	1,535,013	1,160	1,043,373	9,632,362
二本松市	45.2	4,196,168	2,838,998	291,062	1,082,371	2,997,646	3,235,907	22,820	1,840,167	16,505,139
田村市	40.3	2,713,147	2,433,331	138,004	792,868	1,956,205	2,911,499	188,537	917,258	12,050,849
南相馬市	26.2	4,730,382	3,385,716	284,494	1,407,683	2,388,035	2,889,799	0	1,977,102	17,063,211
伊達市	40.9	4,260,186	2,900,632	186,455	1,331,826	2,431,043	3,743,623	35,183	2,083,496	16,972,444
本宮市	41.7	2,260,966	1,625,063	237,600	482,487	1,762,808	1,332,624	75,000	813,294	8,589,842
市計	39.6	93,173,836	64,882,472	7,319,958	39,223,255	44,156,351	58,098,852	715,320	43,336,132	350,906,176
桑折町	53.2	1,100,284	718,417	40,787	188,382	440,078	464,029	0	475,107	3,427,084
国見町	45.8	1,113,174	524,127	76,112	102,592	995,204	250,216	2,800	411,963	3,476,188
川俣町	36.0	943,536	894,832	38,224	187,061	779,374	681,670	0	608,645	4,133,342
大玉村	53.3	997,764	354,924	54,045	108,844	609,336	413,570	0	284,281	2,822,764
鏡石町	41.0	810,761	556,242	11,075	330,574	486,455	469,537	4,322	244,094	2,913,060
天栄村	52.0	749,451	515,447	62,179	64,277	354,953	352,405	0	322,577	2,421,289
下郷町	58.5	844,545	415,413	64,920	83,010	546,311	415,645	0	364,454	2,734,298
檜枝岐村	55.0	429,500	174,628	26,577	6,356	176,882	286,991	0	37,760	1,138,694
只見町	62.6	916,210	577,581	313,227	36,773	483,084	698,679	0	380,658	3,406,212
南会津町	56.2	1,795,556	1,220,986	376,876	266,131	1,343,477	1,657,810	0	626,132	7,286,968
北塩原村	59.1	580,703	190,542	78,894	42,485	382,349	455,187	0	347,946	2,078,106
西会津町	47.2	840,517	644,502	167,041	138,496	517,780	810,754	0	336,795	3,455,885
磐梯町	47.3	711,625	250,330	38,740	42,651	278,800	676,415	0	154,343	2,152,904
猪苗代町	52.5	1,431,938	911,682	225,512	190,651	1,104,076	1,005,221	0	357,692	5,226,772
会津坂下町	50.8	1,222,420	603,795	60,573	195,741	581,250	1,090,243	0	672,795	4,426,817
湯川村	59.8	551,387	260,510	49,953	43,483	278,822	397,955	0	176,622	1,758,732
柳津町	58.6	504,458	352,491	128,778	32,716	372,831	503,354	0	431,868	2,326,496
三島町	47.0	358,825	257,879	79,300	18,485	168,876	418,449	0	171,223	1,473,037
金山町	59.1	486,830	334,778	127,515	30,611	377,732	316,918	0	139,343	1,813,727
昭和村	55.0	331,434	149,926	96,954	27,174	410,461	269,235	1,560	60,876	1,347,620
会津美里町	50.8	1,605,265	1,492,480	158,636	239,632	1,091,960	1,024,796	3,209	868,757	6,484,735
西郷村	44.6	1,523,536	903,978	76,785	492,123	1,279,056	598,911	0	454,743	5,329,132
泉崎村	61.0	707,259	474,256	38,110	70,438	558,140	400,131	0	137,582	2,385,916
中島村	51.0	542,204	369,099	14,665	71,768	488,599	247,189	0	84,503	1,818,027
矢吹町	50.4	1,130,518	845,017	38,612	124,082	1,128,954	690,772	800	489,929	4,449,392
棚倉町	48.7	900,353	516,597	24,580	191,438	604,518	1,016,708	0	682,877	3,937,071
矢祭町	53.8	689,882	499,034	32,583	75,596	524,562	491,366	0	234,173	2,547,196
埴町	48.2	929,357	561,360	38,858	131,542	865,614	751,587	0	385,907	3,664,225
鮫川村	54.0	662,608	307,593	37,906	59,001	279,241	266,971	0	119,504	1,732,824
石川町	46.8	1,254,678	760,890	99,227	252,069	701,606	812,879	0	508,734	4,390,083
玉川村	43.2	589,415	467,733	36,270	115,857	646,803	396,562	0	215,475	2,468,115
平田村	62.2	706,976	435,636	36,099	115,108	497,503	800,705	0	235,855	2,827,882
浅川町	49.8	673,942	407,584	35,329	100,423	396,062	286,816	0	219,386	2,119,542
古殿町	60.8	735,004	463,928	61,462	89,986	349,468	734,225	0	266,735	2,700,808
三春町	42.4	1,352,424	1,272,841	134,004	286,039	487,413	663,234	0	552,268	4,748,223
小野町	52.8	846,894	631,857	13,045	107,423	950,753	544,849	22,619	292,774	3,410,214
広野町	63.0	666,039	622,089	131,361	51,992	411,670	173,917	0	306,044	2,363,112
楢葉町	21.7	347,860	723,725	152,418	94,612	411,611	92,265	0	258,134	2,080,625
富岡町	18.4	1,146,480	880,280	69,391	149,917	292,848	65,364	0	660,698	3,264,978
川内村	35.1	510,242	460,494	88,087	30,670	308,143	385,221	414	175,345	1,958,616
大熊町	10.7	1,369,554	1,275,853	38,189	119,083	771,163	0	0	306,097	3,879,939
双葉町	13.4	273,069	399,020	3,128	80,684	188,852	183,819	0	347,736	1,476,308
浪江町	13.8	1,408,573	725,241	26,174	179,142	603,083	248,131	0	1,008,446	4,198,790
葛尾村	18.0	318,127	147,021	11,944	14,497	159,361	176,155	0	79,412	906,517
新地町	29.9	1,069,416	565,029	61,319	122,358	519,373	500,809	0	355,278	3,193,582
飯館村	14.2	651,212	400,572	105,467	65,352	387,468	382,344	0	257,655	2,250,070
町村計	36.4	39,331,805	26,518,239	3,680,931	5,567,325	25,591,955	23,570,009	35,724	16,109,221	140,405,917
合計	38.5	132,505,641	91,400,711	11,000,889	44,790,580	69,748,306	81,668,861	751,044	59,445,353	491,312,093

第9表 経常経費に対する一般財源等の充当状況

(単位:%)

市町村名	経常経費に充当された一般財源等(経常収支比率:構成比,%)								
	人件費	物件費	維持補修費	扶助費	補助費等	公債費	投資及び出資金・貸付金	繰出金	合計
福島市	27.3	17.2	1.8	11.2	6.3	15.5	0.6	12.7	92.7
会津若松市	23.3	13.5	1.5	11.8	10.7	14.3	0.0	11.8	87.0
郡山市	21.5	20.1	2.1	12.3	10.2	10.7	0.0	11.9	88.8
いわき市	25.6	15.5	2.2	12.0	10.1	16.0	0.0	12.0	93.4
白河市	23.5	15.5	0.9	8.7	13.3	16.9	0.0	9.2	88.0
須賀川市	25.3	17.4	1.5	10.7	17.3	16.2	0.0	10.4	98.8
喜多方市	26.6	19.6	2.6	7.7	16.3	15.0	0.0	11.2	99.1
相馬市	25.5	12.9	4.9	6.1	20.1	15.1	0.0	10.3	95.0
二本松市	24.4	16.5	1.7	6.3	17.5	18.8	0.1	10.7	96.1
田村市	20.2	18.1	1.0	5.9	14.6	21.7	1.4	6.8	89.7
南相馬市	26.3	18.8	1.6	7.8	13.3	16.1	0.0	11.0	94.8
伊達市	24.2	16.5	1.1	7.6	13.8	21.3	0.2	11.8	96.4
本宮市	25.2	18.1	2.7	5.4	19.7	14.9	0.8	9.1	95.9
市計	24.5	17.1	1.9	10.3	11.6	15.3	0.2	11.4	92.4
桑折町	28.7	18.7	1.1	4.9	11.5	12.1	0.0	12.4	89.4
国見町	28.6	13.5	2.0	2.6	25.6	6.4	0.1	10.6	89.3
川俣町	21.1	20.1	0.9	4.2	17.5	15.3	0.0	13.6	92.6
大玉村	31.0	11.0	1.7	3.4	18.9	12.8	0.0	8.8	87.7
鏡石町	22.1	15.1	0.3	9.0	13.2	12.8	0.1	6.6	79.3
天栄村	25.4	17.5	2.1	2.2	12.1	12.0	0.0	11.0	82.2
下郷町	25.5	12.6	2.0	2.5	16.5	12.6	0.0	11.0	82.6
檜枝岐村	34.6	14.1	2.1	0.5	14.3	23.1	0.0	3.0	91.8
只見町	23.2	14.6	7.9	0.9	12.2	17.7	0.0	9.6	86.2
南会津町	21.5	14.7	4.5	3.2	16.1	19.9	0.0	7.5	87.4
北塩原村	25.5	8.4	3.5	1.9	16.8	20.0	0.0	15.3	91.4
西会津町	22.0	16.9	4.4	3.6	13.6	21.2	0.0	8.8	90.5
磐梯町	28.0	9.9	1.5	1.7	11.0	26.6	0.0	6.1	84.8
猪苗代町	25.1	16.0	3.9	3.3	19.3	17.6	0.0	6.3	91.5
会津坂下町	23.2	11.4	1.1	3.7	11.0	20.7	0.0	12.8	83.9
湯川村	29.6	14.0	2.7	2.3	15.0	21.4	0.0	9.5	94.4
柳津町	18.8	13.1	4.8	1.2	13.9	18.8	0.0	16.1	86.7
三島町	24.2	17.4	5.3	1.2	11.4	28.2	0.0	11.5	99.3
金山町	21.7	14.9	5.7	1.4	16.9	14.1	0.0	6.2	80.9
昭和村	21.7	9.8	6.4	1.8	26.9	17.6	0.1	4.0	88.3
会津美里町	22.2	20.6	2.2	3.3	15.1	14.1	0.0	12.0	89.5
西郷村	20.8	12.4	1.0	6.7	17.5	8.2	0.0	6.2	72.8
泉崎村	26.3	17.6	1.4	2.6	20.7	14.9	0.0	5.1	88.6
中島村	25.2	17.2	0.7	3.3	22.7	11.5	0.0	3.9	84.6
矢吹町	22.5	16.8	0.8	2.5	22.5	13.8	0.0	9.8	88.6
棚倉町	20.1	11.5	0.5	4.3	13.5	22.7	0.0	15.2	87.8
矢祭町	23.8	17.2	1.1	2.6	18.1	17.0	0.0	8.1	87.9
埴町	23.8	14.4	1.0	3.4	22.1	19.2	0.0	9.9	93.7
鮫川村	31.2	14.5	1.8	2.8	13.2	12.6	0.0	5.6	81.7
石川町	25.1	15.2	2.0	5.1	14.1	16.3	0.0	10.2	88.0
玉川村	22.9	18.2	1.4	4.5	25.2	15.4	0.0	8.4	96.0
平田村	22.3	13.7	1.1	3.6	15.7	25.2	0.0	7.4	89.1
浅川町	27.5	16.6	1.4	4.1	16.1	11.7	0.0	8.9	86.4
古殿町	24.2	15.3	2.0	3.0	11.5	24.2	0.0	8.8	88.9
三春町	26.3	24.8	2.6	5.6	9.5	12.9	0.0	10.7	92.4
小野町	22.8	17.0	0.4	2.9	25.6	14.7	0.6	7.9	91.9
広野町	16.7	15.6	3.3	1.3	10.3	4.4	0.0	7.7	59.3
檜葉町	11.8	24.5	5.2	3.2	13.9	3.1	0.0	8.7	70.4
富岡町	28.7	22.1	1.7	3.8	7.3	1.6	0.0	16.6	81.8
川内村	23.7	21.4	4.1	1.4	14.3	17.9	0.0	8.1	90.9
大熊町	23.0	21.4	0.6	2.0	12.9	0.0	0.0	5.1	65.1
双葉町	11.9	17.3	0.1	3.5	8.2	8.0	0.0	15.1	64.1
浪江町	28.6	14.7	0.5	3.6	12.3	5.0	0.0	20.5	85.4
葛尾村	29.5	13.6	1.1	1.3	14.8	16.3	0.0	7.4	84.0
新地町	42.3	22.4	2.4	4.8	20.6	19.8	0.0	14.1	126.4
飯館村	22.5	13.8	3.6	2.3	13.4	13.2	0.0	8.9	77.8
町村計	24.0	16.2	2.2	3.4	15.6	14.4	0.0	9.8	85.6
合計	24.4	16.8	2.0	8.2	12.8	15.0	0.1	10.9	90.4

第9表 経常経費に対する一般財源等の充当状況

(単位:%)

市町村名	臨時財政対策債を除いた経常収支比率(構成比、%)								
	人件費	物件費	維持補修費	扶助費	補助費等	公債費	投資及び出資金・貸付金	繰出金	合計
福島市	28.0	17.6	1.9	11.5	6.5	15.9	0.6	13.0	95.0
会津若松市	23.5	13.6	1.5	11.9	10.8	14.4	0.0	11.9	87.7
郡山市	22.0	20.5	2.2	12.6	10.4	10.9	0.0	12.2	90.9
いわき市	26.1	15.8	2.3	12.2	10.2	16.3	0.0	12.2	95.1
白河市	23.7	15.7	0.9	8.7	13.4	17.0	0.0	9.2	88.7
須賀川市	25.5	17.5	1.5	10.8	17.4	16.3	0.0	10.5	99.6
喜多方市	26.8	19.7	2.6	7.8	16.4	15.1	0.0	11.3	99.7
相馬市	25.8	13.1	5.0	6.1	20.3	15.3	0.0	10.4	96.1
二本松市	24.6	16.6	1.7	6.3	17.6	19.0	0.1	10.8	96.7
田村市	20.3	18.2	1.0	5.9	14.6	21.8	1.4	6.9	90.2
南相馬市	26.5	19.0	1.6	7.9	13.4	16.2	0.0	11.1	95.7
伊達市	24.3	16.6	1.1	7.6	13.9	21.4	0.2	11.9	96.9
本宮市	25.3	18.2	2.7	5.4	19.8	14.9	0.8	9.1	96.3
市計	24.9	17.4	2.0	10.5	11.8	15.5	0.2	11.6	93.9
桑折町	28.8	18.8	1.1	4.9	11.5	12.1	0.0	12.4	89.6
国見町	28.7	13.5	2.0	2.6	25.7	6.5	0.1	10.6	89.7
川俣町	21.3	20.2	0.9	4.2	17.6	15.4	0.0	13.7	93.1
大玉村	31.2	11.1	1.7	3.4	19.0	12.9	0.0	8.9	88.2
鏡石町	22.3	15.3	0.3	9.1	13.4	12.9	0.1	6.7	80.0
天栄村	25.6	17.6	2.1	2.2	12.1	12.0	0.0	11.0	82.6
下郷町	25.6	12.6	2.0	2.5	16.5	12.6	0.0	11.0	82.7
檜枝岐村	34.8	14.2	2.2	0.5	14.3	23.3	0.0	3.1	92.3
只見町	23.3	14.7	8.0	0.9	12.3	17.7	0.0	9.7	86.5
南会津町	21.6	14.7	4.5	3.2	16.2	20.0	0.0	7.5	87.8
北塩原村	25.5	8.4	3.5	1.9	16.8	20.0	0.0	15.3	91.4
西会津町	22.1	16.9	4.4	3.6	13.6	21.3	0.0	8.9	90.8
磐梯町	28.1	9.9	1.5	1.7	11.0	26.8	0.0	6.1	85.1
猪苗代町	25.2	16.1	4.0	3.4	19.4	17.7	0.0	6.3	92.1
会津坂下町	23.3	11.5	1.2	3.7	11.1	20.8	0.0	12.8	84.4
湯川村	29.7	14.0	2.7	2.3	15.0	21.5	0.0	9.5	94.8
柳津町	18.9	13.2	4.8	1.2	14.0	18.8	0.0	16.2	87.1
三島町	24.3	17.4	5.4	1.3	11.4	28.3	0.0	11.6	99.6
金山町	21.8	15.0	5.7	1.4	16.9	14.2	0.0	6.2	81.3
昭和村	21.8	9.9	6.4	1.8	27.0	17.7	0.1	4.0	88.6
会津美里町	22.3	20.7	2.2	3.3	15.1	14.2	0.0	12.0	89.9
西郷村	20.8	12.4	1.0	6.7	17.5	8.2	0.0	6.2	72.8
泉崎村	26.5	17.8	1.4	2.6	20.9	15.0	0.0	5.2	89.4
中島村	25.4	17.3	0.7	3.4	22.8	11.6	0.0	4.0	85.0
矢吹町	22.7	17.0	0.8	2.5	22.7	13.9	0.0	9.8	89.4
棚倉町	20.2	11.6	0.6	4.3	13.6	22.8	0.0	15.3	88.4
矢祭町	23.9	17.3	1.1	2.6	18.2	17.1	0.0	8.1	88.4
埴町	23.8	14.4	1.0	3.4	22.1	19.2	0.0	9.9	93.7
鮫川村	31.4	14.6	1.8	2.8	13.2	12.6	0.0	5.7	82.0
石川町	25.3	15.3	2.0	5.1	14.1	16.4	0.0	10.3	88.5
玉川村	23.1	18.3	1.4	4.5	25.3	15.5	0.0	8.4	96.6
平田村	22.4	13.8	1.1	3.6	15.8	25.3	0.0	7.5	89.5
浅川町	27.6	16.7	1.4	4.1	16.2	11.8	0.0	9.0	86.8
古殿町	24.3	15.3	2.0	3.0	11.5	24.3	0.0	8.8	89.3
三春町	26.5	24.9	2.6	5.6	9.5	13.0	0.0	10.8	93.0
小野町	22.9	17.1	0.4	2.9	25.8	14.8	0.6	7.9	92.4
広野町	16.7	15.6	3.3	1.3	10.3	4.4	0.0	7.7	59.3
檜葉町	11.8	24.5	5.2	3.2	13.9	3.1	0.0	8.7	70.4
富岡町	28.7	22.1	1.7	3.8	7.3	1.6	0.0	16.6	81.8
川内村	23.8	21.5	4.1	1.4	14.4	18.0	0.0	8.2	91.3
大熊町	23.0	21.4	0.6	2.0	12.9	0.0	0.0	5.1	65.1
双葉町	11.9	17.3	0.1	3.5	8.2	8.0	0.0	15.1	64.1
浪江町	28.6	14.7	0.5	3.6	12.3	5.0	0.0	20.5	85.4
葛尾村	29.5	13.6	1.1	1.3	14.8	16.3	0.0	7.4	84.0
新地町	42.3	22.4	2.4	4.8	20.6	19.8	0.0	14.1	126.4
飯館村	22.6	13.9	3.7	2.3	13.5	13.3	0.0	9.0	78.2
町村計	24.1	16.2	2.3	3.4	15.7	14.4	0.0	9.9	86.0
合計	24.7	17.0	2.0	8.3	13.0	15.2	0.1	11.1	91.5

第9表 経常経費に対する一般財源等の充当状況

(単位:%)

市町村名	歳出決算額中 経常特定財源 (i)	歳出総額のうち 経常的経費		(j)の歳出総額に 占める割合 %	(h)/(j)*100 %
		(h)+(i)	(i)		
福島市	23,411,868	80,764,567	127,783,451	63.2	71.0
会津若松市	11,733,647	37,915,628	52,437,248	72.3	69.1
郡山市	29,388,860	94,267,516	142,036,623	66.4	68.8
いわき市	32,072,999	102,630,420	161,849,883	63.4	68.7
白河市	4,970,199	21,063,335	33,720,222	62.5	76.4
須賀川市	6,350,400	26,030,280	36,054,203	72.2	75.6
喜多方市	4,200,253	19,548,809	29,234,149	66.9	78.5
相馬市	2,927,192	12,559,554	23,469,710	53.5	76.7
二本松市	4,512,102	21,017,241	31,464,590	66.8	78.5
田村市	3,254,684	15,305,533	28,623,971	53.5	78.7
南相馬市	4,778,350	21,841,561	54,080,687	40.4	78.1
伊達市	4,824,227	21,796,671	35,569,288	61.3	77.9
本宮市	1,969,048	10,558,890	17,188,673	61.4	81.4
市計	134,393,829	485,300,005	773,512,698	62.7	72.3
桑折町	699,776	4,126,860	6,176,383	66.8	83.0
国見町	592,245	4,068,433	7,055,053	57.7	85.4
川俣町	801,888	4,935,230	10,337,664	47.7	83.8
大玉村	618,903	3,441,667	4,925,217	69.9	82.0
鏡石町	961,983	3,875,043	7,583,432	51.1	75.2
天栄村	298,971	2,720,260	4,851,359	56.1	89.0
下郷町	383,848	3,118,146	4,715,588	66.1	87.7
檜枝岐村	191,546	1,330,240	2,088,827	63.7	85.6
只見町	327,283	3,733,495	5,864,785	63.7	91.2
南会津町	1,001,131	8,288,099	13,126,712	63.1	87.9
北塩原村	188,421	2,266,527	3,495,013	64.9	91.7
西会津町	472,938	3,928,823	7,116,142	55.2	88.0
磐梯町	239,427	2,392,331	4,846,376	49.4	90.0
猪苗代町	761,657	5,988,429	9,407,474	63.7	87.3
会津坂下町	1,044,835	5,471,652	8,833,181	61.9	80.9
湯川村	231,537	1,990,269	2,819,385	70.6	88.4
柳津町	377,203	2,703,699	4,147,218	65.2	86.0
三島町	206,902	1,679,939	2,904,458	57.8	87.7
金山町	123,817	1,937,544	3,422,804	56.6	93.6
昭和村	209,479	1,557,099	2,435,817	63.9	86.5
会津美里町	1,073,541	7,558,276	12,045,994	62.7	85.8
西郷村	1,469,300	6,798,432	13,466,127	50.5	78.4
泉崎村	377,014	2,762,930	3,561,360	77.6	86.4
中島村	294,451	2,112,478	3,642,084	58.0	86.1
矢吹町	1,297,816	5,747,208	8,292,795	69.3	77.4
棚倉町	1,033,315	4,970,386	7,816,837	63.6	79.2
矢祭町	405,718	2,952,914	4,588,104	64.4	86.3
埴町	466,512	4,130,737	7,163,406	57.7	88.7
鮫川村	423,829	2,156,653	3,275,531	65.8	80.3
石川町	902,558	5,292,641	9,010,772	58.7	82.9
玉川村	460,352	2,928,467	4,976,701	58.8	84.3
平田村	322,253	3,150,135	4,370,959	72.1	89.8
浅川町	303,186	2,422,728	4,325,742	56.0	87.5
古殿町	312,075	3,012,883	4,449,340	67.7	89.6
三春町	1,286,584	6,034,807	10,337,972	58.4	78.7
小野町	525,130	3,935,344	5,879,185	66.9	86.7
広野町	337,059	2,700,171	5,276,375	51.2	87.5
檜葉町	1,077,598	3,158,223	10,866,268	29.1	65.9
富岡町	1,586,625	4,851,603	17,981,527	27.0	67.3
川内村	178,342	2,136,958	5,095,348	41.9	91.7
大熊町	292,893	4,172,832	37,447,224	11.1	93.0
双葉町	1,221,980	2,698,288	13,804,573	19.5	54.7
浪江町	1,110,614	5,309,404	27,709,336	19.2	79.1
葛尾村	103,906	1,010,423	5,505,731	18.4	89.7
新地町	406,321	3,599,903	6,582,023	54.7	88.7
飯館村	335,385	2,585,455	18,002,286	14.4	87.0
町村計	27,338,147	167,744,064	371,626,488	45.1	83.7
合 計	161,731,976	653,044,069	1,145,139,186	57.0	75.2

第10表 経常収支比率の推移

(単位:%)

市町村名	類型 区分 (参考)	年度				
		元	2	3	4	5
福島市	中核市	89.4	89.8	86.9	92.7	92.7
会津若松市	Ⅲ-3	90.7	90.6	85.3	86.1	87.0
郡山市	中核市	88.4	87.4	83.1	87.6	88.8
いわき市	中核市	86.6	87.1	85.5	91.1	93.4
白河市	Ⅱ-2	94.1	86.9	86.0	90.4	88.0
須賀川市	Ⅱ-1	96.4	96.1	93.7	97.5	98.8
喜多方市	Ⅰ-1	97.7	95.5	93.2	98.2	99.1
相馬市	Ⅰ-1	89.9	98.4	91.8	93.9	95.0
二本松市	Ⅱ-1	96.0	93.1	89.3	94.9	96.1
田村市	Ⅰ-0	90.6	88.7	84.8	91.0	89.7
南相馬市	Ⅱ-2	96.3	93.4	91.4	95.1	94.8
伊達市	Ⅱ-1	97.1	96.2	94.3	96.0	96.4
本宮市	Ⅰ-2	91.1	90.3	88.3	92.6	95.9
市計		90.7	95.3	91.9	91.6	92.4

※類型区分は、令和4年度類似団体別市町村財政指数表による。

※市計、町村計、県計は加重平均である。

※ここに示した経常収支比率は、臨時財政対策債を経常一般財源に加算した比率である。

市町村名	類型 区分 (参考)	年度				
		元	2	3	4	5
桑折町	Ⅲ-1	89.6	88.0	88.1	87.6	89.4
国見町	Ⅱ-1	88.8	86.4	40.9	85.5	89.3
川俣町	Ⅲ-1	91.5	87.2	65.6	88.6	92.6
大玉村	Ⅱ-1	87.9	82.7	25.9	84.5	87.7
鏡石町	Ⅲ-1	85.6	85.9	36.1	84.3	79.3
天栄村	Ⅱ-1	83.6	81.1	61.9	79.3	82.2
下郷町	Ⅱ-1	85.2	84.4	60.0	80.8	82.6
檜枝岐村	Ⅰ-2	92.0	97.9	59.2	89.9	91.8
只見町	Ⅰ-1	80.8	82.5	69.2	84.0	86.2
南会津町	Ⅲ-1	88.7	90.3	81.2	86.6	87.4
北塩原村	Ⅰ-2	95.7	93.2	70.5	91.7	91.4
西会津町	Ⅱ-1	90.1	88.6	71.0	88.9	90.5
磐梯町	Ⅰ-1	96.3	87.9	62.3	84.9	84.8
猪苗代町	Ⅲ-2	90.6	89.5	81.3	88.6	91.5
会津坂下町	Ⅳ-1	89.5	85.6	84.7	85.1	83.9
湯川村	Ⅰ-0	93.2	91.0	84.8	92.2	94.4
柳津町	Ⅰ-1	81.2	82.3	76.9	86.1	86.7
三島町	Ⅰ-2	89.5	87.1	84.3	96.7	99.3
金山町	Ⅰ-2	82.6	81.4	69.9	80.8	80.9
昭和村	Ⅰ-0	94.9	95.9	84.6	94.0	88.3
会津美里町	Ⅳ-1	91.1	89.1	88.5	89.4	89.5
西郷村	Ⅴ-1	88.5	85.3	87.4	80.0	72.8
泉崎村	Ⅱ-1	92.1	88.9	80.4	82.6	88.6
中島村	Ⅰ-1	88.5	87.1	76.3	83.8	84.6
矢吹町	Ⅳ-1	85.2	83.2	87.9	84.7	88.6
棚倉町	Ⅲ-1	89.8	82.1	83.9	82.8	87.8
矢祭町	Ⅱ-1	85.6	79.0	76.6	79.9	87.9
塙町	Ⅱ-1	90.9	90.2	87.0	89.6	93.7
鮫川村	Ⅰ-0	86.9	82.0	74.5	87.9	81.7
石川町	Ⅲ-1	88.2	86.9	81.8	82.7	88.0
玉川村	Ⅱ-1	94.2	87.6	87.0	90.2	96.0
平田村	Ⅱ-1	87.4	84.1	83.1	86.7	89.1
浅川町	Ⅱ-1	82.1	83.6	79.1	85.2	86.4
古殿町	Ⅰ-1	91.2	87.7	87.1	83.8	88.9
三春町	Ⅳ-1	93.7	85.8	81.7	91.2	92.4
小野町	Ⅱ-1	88.1	86.7	83.0	88.3	91.9
広野町	Ⅱ-1	82.8	80.9	84.2	56.3	59.3
檜葉町	Ⅰ-2	76.8	81.5	73.5	69.8	70.4
富岡町	Ⅰ-1	99.6	99.5	84.0	84.9	81.8
川内村	Ⅰ-0	91.7	85.8	82.5	94.0	90.9
大熊町	Ⅰ-2	58.7	67.8	65.2	62.0	65.1
双葉町	Ⅰ-0	80.5	75.3	62.1	73.4	64.1
浪江町	Ⅰ-1	97.8	90.2	78.9	84.6	85.4
葛尾村	Ⅰ-0	93.8	85.5	82.8	89.7	84.0
新地町	Ⅱ-1	96.5	97.0	113.6	124.1	126.4
飯舘村	Ⅰ-0	84.8	75.0	72.5	76.4	77.8
町村計		88.1	86.0	85.5	84.4	85.6
県計		90.0	92.5	90.0	89.4	90.4

(参考) 歳入歳出決算額の推移

	平成26年度		平成27年度		平成28年度		平成29年度		平成30年度		令和元年度		令和2年度		令和3年度		令和4年度		令和5年度	
	金額 (千円)	対前年度 増減率(%)	金額 (千円)	対前年度 増減率(%)	金額 (千円)	対前年度 増減率(%)	金額 (千円)	対前年度 増減率(%)	金額 (千円)	対前年度 増減率(%)	金額 (千円)	対前年度 増減率(%)	金額 (千円)	対前年度 増減率(%)	金額 (千円)	対前年度 増減率(%)	金額 (千円)	対前年度 増減率(%)	金額 (千円)	対前年度 増減率(%)
地方税	257,591,174	4.3	259,293,479	0.7	258,936,607	▲ 0.1	262,591,020	1.4	270,286,578	2.9	272,971,511	1.0	270,369,857	▲ 1.0	268,797,375	▲ 0.6	280,370,437	4.3	284,473,775	1.5
地方交付税	266,684,440	▲ 0.1	265,985,459	▲ 0.3	244,536,964	▲ 8.1	244,544,818	0.0	230,202,142	▲ 5.9	241,045,076	4.7	226,187,335	▲ 6.2	248,926,305	10.1	248,862,939	0.0	246,480,713	▲ 1.0
普通交付税	187,414,485	▲ 4.2	185,676,167	▲ 0.9	178,546,581	▲ 3.8	170,666,939	▲ 4.4	163,230,511	▲ 4.4	164,076,034	0.5	168,238,081	2.5	189,671,143	12.7	185,181,113	▲ 2.4	190,661,108	3.0
特別交付税	22,072,886	0.2	22,056,086	▲ 0.1	19,322,469	▲ 12.4	19,464,310	0.7	19,027,602	▲ 2.2	30,781,624	61.8	19,859,038	▲ 35.5	28,945,245	45.8	33,362,808	15.3	24,869,617	▲ 25.5
震災復興特別交付税	57,197,069	15.7	58,253,206	1.8	46,667,914	▲ 19.9	54,413,569	16.6	47,944,029	▲ 11.9	46,187,418	▲ 3.7	38,090,216	▲ 17.5	30,309,917	▲ 20.4	30,319,018	0.0	30,949,988	2.1
国庫支出金	282,284,738	50.2	149,692,380	▲ 47.0	178,100,406	19.0	178,529,916	0.2	166,861,857	▲ 6.5	158,575,435	▲ 5.0	396,202,242	149.9	275,719,251	▲ 30.4	217,066,581	▲ 21.3	203,609,873	▲ 6.2
地方債	82,014,818	11.2	81,077,407	▲ 1.1	79,067,735	▲ 2.5	77,432,561	▲ 2.1	77,946,948	0.7	80,646,277	3.5	103,917,904	28.9	92,564,667	▲ 10.9	74,296,520	▲ 19.7	68,061,591	▲ 8.4
その他	676,073,645	24.1	686,231,697	1.5	629,196,684	▲ 8.3	473,097,609	▲ 24.8	440,834,575	▲ 6.8	434,643,474	▲ 1.4	465,042,614	7.0	409,079,611	▲ 12.0	393,703,189	▲ 3.8	420,174,332	6.7
歳入計	1,564,648,815	18.5	1,442,280,422	▲ 7.8	1,389,838,396	▲ 3.6	1,236,195,924	▲ 11.1	1,186,132,100	▲ 4.0	1,187,881,773	0.1	1,461,719,952	23.1	1,295,087,209	▲ 11.4	1,214,299,666	▲ 6.2	1,222,800,284	0.7
人件費	134,282,883	2.4	132,906,757	▲ 1.0	130,624,165	▲ 1.7	131,369,534	0.6	131,393,065	0.0	132,251,092	0.7	149,770,458	13.2	152,140,085	1.6	152,835,182	0.5	152,083,189	▲ 0.5
物件費	414,852,879	22.0	417,407,415	0.6	379,663,665	▲ 9.0	226,493,252	▲ 40.3	195,881,081	▲ 13.5	190,413,956	▲ 2.8	196,319,323	3.1	185,688,471	▲ 5.4	181,960,583	▲ 2.0	174,195,867	▲ 4.3
扶助費	131,274,521	5.8	132,727,707	1.1	141,719,540	6.8	142,324,754	0.4	141,448,644	▲ 0.6	158,545,379	12.1	154,241,516	▲ 2.7	194,497,039	26.1	170,395,804	▲ 12.4	180,640,327	6.0
普通建設事業費	226,161,947	27.4	224,595,183	▲ 0.7	212,123,722	▲ 5.6	201,132,177	▲ 5.2	201,030,599	▲ 0.1	172,739,146	▲ 14.1	196,080,420	13.5	183,766,667	▲ 6.3	170,992,296	▲ 7.0	179,419,222	4.9
公債費	87,216,217	▲ 4.1	85,062,281	▲ 2.5	81,426,713	▲ 4.3	82,016,247	0.7	80,083,397	▲ 2.4	84,818,128	5.9	80,460,655	▲ 5.1	83,679,967	4.0	86,354,711	3.2	87,642,618	1.5
その他	481,231,994	27.6	374,145,196	▲ 22.3	379,956,817	1.6	382,740,102	0.7	373,727,165	▲ 2.4	371,167,282	▲ 0.7	612,959,837	65.1	413,388,603	▲ 32.6	369,885,024	▲ 10.5	371,157,963	0.3
歳出計(性質別)	1,475,020,441	18.9	1,366,844,539	▲ 7.3	1,325,514,622	▲ 3.0	1,166,076,066	▲ 12.0	1,123,563,951	▲ 3.6	1,109,934,983	▲ 1.2	1,389,832,209	25.2	1,213,160,832	▲ 12.7	1,132,423,600	▲ 6.7	1,145,139,186	1.1
特記事項	<p>原発事故に伴う中間貯蔵施設整備等影響緩和交付金(※)及び臨時福祉給付金等による国庫支出金の増 ※当該交付金の基金化による積立金の増</p> <p>原発事故に伴う中間貯蔵施設整備等影響緩和交付金の皆減や、東日本大震災復興交付金の減による国庫支出金の減 復興交付金基金繰入金の減少などによる繰入金の減</p> <p>原発事故に伴う復興関連事業の減による震災復興特別交付税の減 歳出では、原発事故に係る除染作業の進捗に伴った物件費の減</p> <p>除染関連事業の進捗により除染対策事業交付金等が減少したこと等による県支出金の減 歳出では、除染関連事業の進捗による物件費の減</p> <p>除染関連事業の進捗により除染対策事業交付金等が減少したこと等による県支出金の減 歳出では、除染関連事業の進捗による物件費の減</p> <p>除染関連事業の進捗により県支出金が減となった一方で、令和元年度東日本台風の復旧事業により特別交付税等の増 歳出では、復興関連施設整備業務の進捗等による普通建設費の減</p> <p>特別定額給付金事業費・事務費補助金や新型コロナウイルス感染症対応地方創生臨時交付金等の新型コロナウイルス感染症対策に係る国庫支出金の増 歳出では、特別定額給付金事業に伴う補助費等によるその他の増</p> <p>普通交付税における臨時経済対策費、臨時財政対策債償還基金費の新設による地方交付税の増 歳出では、子育て世帯への臨時特別給付金給付事業による扶助費の増</p> <p>歳入では、福島再生加速化交付金や子育て世帯への臨時特別給付金給付事業費補助金の減少による国庫支出金の減 歳出では、子育て世帯への臨時特別給付金給付事業による扶助費の増</p> <p>歳入では、新型コロナウイルス感染症対応地方創生臨時交付金等の減少等による国庫支出金の減 歳出では、物価高騰対応重点支援地方創生臨時交付金事業費の増加等による扶助費の増</p>																			

第11表 物件費の状況

(単位:千円)

市町村名	旅費										
	決算額	議会費	総務費	民生費	衛生費	労働費	農林水産業費	商工費	土木費	消防費	教育費
福島市	108,677	9,629	38,703	9,317	4,934	3	5,144	7,296	3,028	5,336	25,287
会津若松市	34,152	2,786	9,467	3,822	403	105	1,961	5,413	1,852	142	8,201
郡山市	164,062	7,208	39,695	28,651	10,570	249	6,608	6,352	5,398	4,157	55,174
いわき市	157,382	5,937	40,786	22,116	11,170	130	4,025	5,460	4,594	18,149	45,015
白河市	54,764	2,237	19,325	5,617	1,339	0	1,778	4,175	1,420	503	18,370
須賀川市	44,174	3,484	7,491	3,094	1,050	38	1,207	1,622	1,084	1,579	23,525
喜多方市	44,601	5,980	14,033	5,085	1,046	32	1,999	2,148	1,465	0	12,813
相馬市	33,592	5,363	9,053	522	532	5	927	369	948	8,099	7,774
二本松市	30,274	1,617	5,563	4,927	424	0	2,762	2,390	2,081	820	9,690
田村市	30,585	3,073	10,742	2,711	1,709	0	1,980	1,044	914	1,671	6,741
南相馬市	89,494	3,507	40,849	4,952	4,571	123	4,857	11,264	1,281	8,788	9,302
伊達市	46,969	3,917	2,596	7,008	156	0	1,694	2,138	375	19,330	9,755
本宮市	33,943	3,588	13,718	5,795	409	0	1,663	485	445	167	7,673
市計	872,669	58,326	252,021	103,617	38,313	685	36,605	50,156	24,885	68,741	239,320
桑折町	8,330	236	878	574	135	0	534	17	163	3,497	2,296
国見町	8,912	457	1,700	405	80	0	1,447	40	105	2,852	1,826
川俣町	29,491	5,055	2,678	6	57	0	797	109	21	18,862	1,906
大玉村	13,764	702	6,774	84	118	0	1,079	250	166	367	4,224
鏡石町	13,553	2,877	3,108	1,429	722	0	1,010	403	874	854	2,276
天栄村	12,125	2,482	2,633	1,257	113	0	905	350	473	724	3,188
下郷町	11,189	1,767	2,412	159	68	0	3,172	56	89	847	2,619
檜枝岐村	8,502	1,213	2,937	72	204	0	287	1,472	216	645	1,456
只見町	18,323	1,702	6,558	1,504	327	0	813	729	296	291	6,103
南会津町	17,431	1,959	5,563	1,510	222	141	1,635	1,311	160	1,022	3,908
北塩原村	7,634	2,215	2,821	31	0	0	910	561	36	592	468
西会津町	14,801	2,595	4,599	145	594	0	1,316	277	38	3,578	1,659
磐梯町	14,292	1,503	5,133	21	33	0	1,308	607	701	992	3,994
猪苗代町	16,779	3,166	1,512	1,138	146	0	1,854	188	146	3,116	5,513
会津坂下町	5,326	1,572	1,401	199	0	0	565	357	0	796	436
湯川村	7,874	1,336	1,861	416	185	0	926	2	3	1,530	1,615
柳津町	13,285	1,300	2,751	423	141	0	763	646	84	1,793	5,384
三島町	4,818	277	1,771	479	113	0	114	598	0	231	1,235
金山町	7,497	1,553	2,089	0	24	0	980	811	82	424	1,534
昭和村	5,000	514	1,493	69	83	0	760	171	312	914	684
会津美里町	20,660	2,630	4,134	149	9	0	4,523	121	103	7,395	1,596
西郷村	16,575	905	3,117	3,542	295	3	2,323	1,599	248	458	4,085
泉崎村	4,191	282	2,324	49	7	0	339	110	194	170	716
中島村	7,035	990	1,092	682	484	0	572	257	403	402	2,153
矢吹町	11,644	481	4,065	270	156	0	997	481	437	309	4,448
棚倉町	8,251	99	2,663	858	180	0	333	1,089	83	580	2,366
矢祭町	4,212	368	1,593	134	54	0	245	376	186	112	1,144
塙町	8,457	1,086	1,532	758	492	0	1,035	593	25	666	2,270
鮫川村	3,365	346	1,196	89	114	0	286	129	4	348	853
石川町	12,252	1,286	6,057	323	219	0	225	778	460	138	2,766
玉川村	8,490	1,124	3,544	309	240	0	882	80	307	492	1,512
平田村	6,269	1,186	3,212	341	109	0	501	31	46	89	754
浅川町	5,126	425	2,992	145	11	0	99	166	14	408	866
古殿町	5,438	1,053	1,686	358	256	0	332	226	400	150	977
三春町	13,628	790	2,500	1,960	598	0	914	313	247	2,508	3,798
小野町	10,357	2,598	3,018	226	0	0	1,094	80	327	558	2,456
広野町	7,591	584	2,900	187	47	50	1,008	0	257	171	2,387
檜葉町	16,979	2,260	6,168	862	1,839	0	1,895	940	19	249	2,747
富岡町	28,030	2,705	14,604	270	749	0	1,138	766	545	4,687	2,566
川内村	6,921	1,237	3,466	33	0	0	450	38	207	164	1,326
大熊町	33,457	4,850	13,256	1,332	2,570	0	1,726	594	1,291	1,412	6,426
双葉町	31,147	3,403	18,887	1,105	229	0	792	635	291	1,867	3,938
浪江町	60,445	1,745	17,137	1,631	4,544	0	3,270	3,921	4,317	11,428	12,452
葛尾村	6,882	1,565	2,294	0	1,812	0	105	0	0	125	981
新地町	10,021	772	2,092	772	10	31	476	194	159	3,120	2,395
飯館村	9,109	1,101	2,638	37	331	0	763	903	0	2,855	481
町村計	595,458	70,352	188,839	26,343	18,720	225	47,498	23,375	14,535	84,788	120,783
合計	1,468,127	128,678	440,860	129,960	57,033	910	84,103	73,531	39,420	153,529	360,103

第11表 物件費の状況

(単位:千円)

市町村名	交際費										
	決算額	議会費	総務費	民生費	衛生費	労働費	農林水産業費	商工費	土木費	消防費	教育費
福島市	2,222	355	1,466	0	0	0	36	0	0	249	116
会津若松市	3,883	1,041	2,622	0	0	0	48	0	0	0	172
郡山市	2,222	425	1,633	0	0	0	67	0	0	0	97
いわき市	2,175	269	1,735	0	0	0	10	0	0	150	11
白河市	2,594	304	2,112	0	0	0	8	0	0	10	160
須賀川市	1,703	384	1,100	0	0	0	30	0	0	107	82
喜多方市	2,557	516	1,918	0	0	0	10	0	0	0	113
相馬市	941	339	472	0	0	0	33	0	0	35	62
二本松市	1,334	169	852	0	0	0	20	0	0	85	208
田村市	860	201	562	0	0	0	6	0	0	0	91
南相馬市	1,867	282	1,526	0	0	0	12	0	0	0	47
伊達市	1,359	552	701	0	0	0	3	0	0	0	103
本宮市	2,119	267	1,791	0	0	0	0	0	0	0	61
市計	25,836	5,104	18,490	0	0	0	283	0	0	636	1,323
桑折町	950	316	551	0	0	0	5	0	0	63	15
国見町	690	150	490	0	0	0	0	0	0	0	50
川俣町	1,196	230	880	0	0	0	0	0	0	0	86
大玉村	1,357	353	858	0	0	0	10	0	0	0	136
鏡石町	1,512	197	1,067	0	0	0	35	0	0	145	68
天栄村	2,124	145	1,839	0	0	0	0	0	0	0	140
下郷町	542	96	446	0	0	0	0	0	0	0	0
檜枝岐村	311	18	293	0	0	0	0	0	0	0	0
只見町	492	52	440	0	0	0	0	0	0	0	0
南会津町	849	249	600	0	0	0	0	0	0	0	0
北塩原村	966	242	724	0	0	0	0	0	0	0	0
西会津町	2,799	320	2,479	0	0	0	0	0	0	0	0
磐梯町	1,148	187	869	0	0	0	46	0	0	0	46
猪苗代町	2,522	545	1,847	0	0	0	8	0	0	0	122
会津坂下町	1,295	215	1,029	0	0	0	0	0	0	0	51
湯川村	660	137	489	0	0	0	0	0	0	0	34
柳津町	832	113	687	0	0	0	0	0	0	0	32
三島町	986	102	834	0	0	0	0	0	0	5	45
金山町	956	134	776	0	0	0	0	0	0	0	46
昭和村	435	26	393	0	0	0	0	0	0	0	16
会津美里町	1,015	198	769	0	0	0	0	0	0	0	48
西郷村	918	110	606	0	0	0	0	0	0	0	202
泉崎村	2,562	232	2,273	0	0	0	14	0	0	0	43
中島村	1,253	174	1,014	0	0	0	13	0	0	0	52
矢吹町	1,691	175	1,376	0	0	0	18	0	0	0	122
棚倉町	381	68	269	0	0	0	0	0	0	0	44
矢祭町	0	0	0	0	0	0	0	0	0	0	0
塙町	1,740	127	1,593	0	0	0	0	0	0	0	20
鮫川村	416	78	332	0	0	0	0	0	0	0	6
石川町	1,488	308	1,098	0	0	0	0	0	0	0	82
玉川村	1,228	72	1,132	0	0	0	0	0	0	0	24
平田村	620	64	491	0	0	0	0	0	0	0	65
浅川町	663	67	581	0	0	0	0	0	0	0	15
古殿町	549	82	366	0	0	0	0	0	0	0	101
三春町	1,393	293	1,052	0	0	0	0	0	0	0	48
小野町	996	396	600	0	0	0	0	0	0	0	0
広野町	968	0	960	0	0	0	8	0	0	0	0
檜葉町	1,957	23	1,665	0	0	0	0	0	0	0	269
富岡町	591	104	461	0	0	0	20	0	0	0	6
川内村	1,077	73	946	0	0	0	0	0	0	0	58
大熊町	1,131	48	948	0	0	0	38	0	0	0	97
双葉町	1,950	278	1,593	0	0	0	0	0	0	0	79
浪江町	1,290	71	1,193	0	0	0	0	0	0	0	26
葛尾村	312	106	186	0	0	0	5	0	0	0	15
新地町	1,477	256	1,152	0	0	0	28	0	0	10	31
飯館村	766	104	619	0	0	0	22	0	0	0	21
町村計	51,054	7,334	40,866	0	0	0	270	0	0	223	2,361
合計	76,890	12,438	59,356	0	0	0	553	0	0	859	3,684

第11表 物件費の状況

(単位:千円)

市町村名	需用費										
	決算額	議会費	総務費	民生費	衛生費	労働費	農林水産業費	商工費	土木費	消防費	教育費
福島市	3,135,235	11,292	384,897	110,351	523,171	132	11,250	10,994	69,008	153,775	1,860,365
会津若松市	1,536,808	6,232	157,756	58,673	56,896	12	11,602	6,030	52,813	11,021	1,175,773
郡山市	3,426,717	11,908	602,955	351,285	643,303	338	21,992	7,063	168,007	68,761	1,551,105
いわき市	4,239,045	10,170	582,020	69,339	553,530	408	34,568	14,136	58,519	223,322	2,693,033
白河市	649,287	4,877	110,823	23,925	44,902	0	7,314	3,474	34,084	20,934	398,954
須賀川市	775,762	6,981	206,106	49,565	39,151	4,525	7,609	7,145	4,801	38,929	410,950
喜多方市	647,269	5,852	105,226	83,146	12,791	89	39,355	12,975	35,024	17,952	334,859
相馬市	557,315	4,207	66,295	8,397	52,129	330	13,044	5,815	2,919	20,260	383,919
二本松市	989,687	3,129	176,564	23,489	23,350	1,070	43,167	15,395	46,773	25,297	631,453
田村市	920,220	3,238	160,153	46,075	215,413	0	20,322	11,223	6,581	35,029	422,186
南相馬市	1,242,947	3,777	148,277	43,437	176,410	1,754	45,454	9,410	101,518	38,159	674,751
伊達市	1,001,853	2,634	216,061	81,334	47,392	547	10,642	7,641	50,223	30,249	555,130
本宮市	549,335	4,735	79,808	120,627	11,697	57	9,649	7,009	64,899	20,107	230,747
市計	19,671,480	79,032	2,996,941	1,069,643	2,400,135	9,262	275,968	118,310	695,169	703,795	11,323,225
桑折町	256,661	2,373	35,453	8,026	15,881	0	6,812	1,376	6,300	9,276	171,164
国見町	208,418	1,524	46,485	28,371	2,636	0	11,768	2,875	2,346	3,426	108,987
川俣町	199,397	1,225	50,317	4,072	9,183	0	3,043	13,368	10,868	11,391	95,930
大玉村	121,454	1,622	25,212	3,166	5,037	0	9,469	1,300	2,510	5,782	67,356
鏡石町	172,853	2,835	40,724	19,514	6,389	1,392	3,443	499	7,349	3,473	87,235
天栄村	146,544	1,668	46,056	9,854	16,631	0	7,131	2,220	4,449	4,261	54,274
下郷町	131,611	985	53,291	8,022	2,321	0	3,727	1,985	1,228	4,903	55,149
檜枝岐村	151,333	117	13,097	2,588	15,424	0	19,033	60,169	8,623	1,150	31,132
只見町	177,901	1,278	48,626	24,258	6,856	24	5,004	22,073	1,979	7,115	60,688
南会津町	345,109	2,427	76,799	2,275	9,045	49	8,989	68,675	1,354	14,181	161,315
北塩原村	94,525	1,103	39,095	1,237	5,215	0	3,579	8,379	995	2,559	32,363
西会津町	173,213	1,499	68,800	20,125	3,720	0	6,593	2,978	2,104	12,263	55,131
磐梯町	106,679	2,190	19,987	13,400	8,296	0	3,766	3,495	2,796	4,299	48,450
猪苗代町	197,026	3,044	44,621	4,745	5,642	0	10,109	3,443	22,126	9,484	93,812
会津坂下町	299,866	1,202	42,238	12,267	9,534	0	5,594	3,212	12,991	6,579	206,249
湯川村	83,643	919	22,615	8,776	2,545	0	4,601	30	720	2,571	40,866
柳津町	153,600	676	31,627	19,412	3,655	0	3,037	7,886	425	2,067	84,815
三島町	87,310	839	41,636	9,571	1,687	0	4,352	7,075	353	5,554	16,243
金山町	130,817	1,542	29,156	820	1,710	0	4,113	15,534	5,520	6,604	65,818
昭和村	80,660	1,503	26,386	5,024	9,679	0	4,066	5,708	420	2,080	25,794
会津美里町	382,735	1,287	65,842	61,249	2,968	0	5,909	1,875	12,176	7,186	224,243
西郷村	351,927	1,381	47,327	35,425	13,014	0	30,344	7,499	9,190	4,359	203,388
泉崎村	163,527	1,652	32,921	4,537	2,008	0	4,105	3,006	2,911	2,445	109,942
中島村	166,747	577	48,642	13,418	3,340	0	755	3,861	5,855	3,481	86,818
矢吹町	202,843	1,867	33,223	4,879	9,209	0	1,505	635	9,777	6,572	135,176
棚倉町	263,268	1,718	49,163	5,458	13,203	11	2,732	5,170	4,680	7,539	173,594
矢祭町	204,095	1,435	31,056	11,540	2,545	0	1,808	6,787	3,097	26,831	118,996
塙町	205,852	2,202	43,993	12,441	3,199	0	3,788	6,676	4,599	8,113	120,841
鮫川村	128,053	1,211	24,873	768	2,905	0	4,607	1,871	2,605	6,635	82,578
石川町	205,420	1,758	59,102	13,497	10,949	685	2,917	4,614	5,400	9,413	97,085
玉川村	123,701	3,248	41,581	4,909	5,415	0	3,928	2,530	637	2,662	58,791
平田村	114,796	1,824	24,130	9,573	2,987	0	3,804	2,088	507	3,041	66,842
浅川町	102,078	2,457	27,810	6,349	5,975	1,397	5,973	3,043	1,962	2,837	44,275
古殿町	129,213	887	27,115	17,106	7,167	0	2,063	2,320	1,799	3,422	67,334
三春町	327,382	2,744	60,060	7,228	77,549	5	2,899	658	6,342	7,002	162,895
小野町	170,496	2,334	32,786	11,777	20,311	146	12,563	1,307	4,492	7,468	77,312
広野町	151,481	3,481	54,511	17,805	4,673	814	943	1,997	4,724	5,703	56,830
檜葉町	184,574	1,508	41,224	2,457	3,428	0	5,848	8,076	47,444	4,928	69,661
富岡町	208,036	2,828	61,963	3,127	16,477	81	3,727	16,316	12,030	8,257	83,230
川内村	100,110	1,007	45,559	7,381	858	0	1,618	1,463	1,567	2,945	37,712
大熊町	147,113	1,695	58,976	33,435	10,071	0	3,964	1,072	3,727	4,392	29,781
双葉町	105,606	952	43,535	7,491	8,480	0	692	20,678	1,717	11,386	10,675
浪江町	248,478	2,693	54,678	26,699	26,560	2,038	48,408	15,830	14,375	9,716	47,481
葛尾村	98,019	348	23,678	5,639	3,506	0	33,569	2,303	2,418	3,704	22,854
新地町	201,461	995	56,695	2,083	12,623	1,034	13,239	3,506	7,763	4,383	99,140
飯館村	189,434	791	39,903	14,160	9,310	0	51,675	2,738	1,925	7,170	61,762
町村計	8,195,065	75,451	1,932,567	545,954	419,816	7,676	381,612	360,199	269,175	290,608	3,912,007
合計	27,866,545	154,483	4,929,508	1,615,597	2,819,951	16,938	657,580	478,509	964,344	994,403	15,235,232

第11表 物件費の状況

(単位:千円)

市町村名	役務費										
	決算額	議会費	総務費	民生費	衛生費	労働費	農林水産業費	商工費	土木費	消防費	教育費
福島市	641,190	5,866	424,744	32,215	73,856	8	3,102	1,941	4,640	17,489	77,329
会津若松市	255,523	1,122	96,981	45,207	48,931	3	2,476	1,443	11,888	1,463	46,009
郡山市	721,488	740	321,754	130,869	95,241	212	5,915	2,251	11,527	31,010	121,969
いわき市	606,225	530	218,579	87,831	46,656	175	3,603	2,788	12,286	54,744	179,033
白河市	389,550	212	194,028	21,002	23,727	0	15,015	2,327	22,610	2,015	108,614
須賀川市	168,968	1,746	89,990	13,592	27,041	245	3,321	1,859	346	3,319	27,509
喜多方市	115,944	1,365	29,782	16,633	17,099	32	4,210	12,353	1,046	868	32,556
相馬市	84,065	874	40,776	12,118	11,169	0	625	1,442	1,644	1,076	14,341
二本松市	192,911	1,147	97,931	10,331	11,795	0	8,345	4,394	4,158	1,161	53,649
田村市	128,914	150	68,013	12,434	16,326	0	4,587	1,498	1,206	4,461	20,239
南相馬市	341,998	1,387	154,805	36,080	38,025	0	29,840	707	2,841	2,360	75,953
伊達市	385,878	2,579	276,687	15,230	39,993	43	4,863	3,751	2,468	1,993	38,271
本宮市	125,163	2,768	51,378	15,447	6,854	0	1,318	5,456	13,212	2,000	26,730
市計	4,157,817	20,486	2,065,448	448,989	456,713	718	87,220	42,210	89,872	123,959	822,202
桑折町	38,775	1,955	21,266	2,751	1,595	0	732	1,413	68	194	8,801
国見町	43,949	105	31,474	1,801	1,487	0	2,307	1,309	73	966	4,427
川俣町	60,109	130	31,514	2,887	3,822	0	1,626	3,043	1,150	3,048	12,889
大玉村	29,510	50	11,114	2,668	2,554	0	1,368	6,475	221	326	4,734
鏡石町	50,487	177	32,845	5,821	5,222	71	660	742	192	570	4,187
天栄村	44,777	245	28,467	4,219	2,263	0	3,554	292	114	773	4,850
下郷町	77,409	803	29,696	4,981	1,567	0	6,662	6,925	985	876	24,914
檜枝岐村	14,558	0	7,196	31	436	0	1,202	4,361	254	145	933
只見町	24,316	5	14,929	1,801	819	0	145	1,050	245	1,088	4,234
南会津町	64,321	175	39,047	3,328	4,512	0	1,618	3,358	10	607	11,666
北塩原村	27,959	136	13,373	1,051	2,062	0	179	5,138	184	1,313	4,523
西会津町	74,330	691	53,575	3,939	3,520	0	2,252	2,769	419	533	6,632
磐梯町	126,707	75	117,805	3,033	1,106	0	1,553	43	126	530	2,436
猪苗代町	45,271	407	18,832	4,176	2,982	0	1,315	3,748	998	1,917	10,896
会津坂下町	110,210	61	46,186	2,533	46,733	0	471	3,376	1,038	2,155	7,657
湯川村	12,079	32	7,173	705	994	0	48	43	35	57	2,992
柳津町	57,439	654	13,729	1,939	18,502	0	522	10,237	1,030	792	10,034
三島町	17,236	5	10,733	749	589	0	356	887	0	325	3,592
金山町	19,441	0	9,875	876	713	0	147	4,054	254	1,867	1,655
昭和村	17,643	0	8,301	588	1,998	0	88	2,645	1,578	369	2,076
会津美里町	65,068	0	32,801	7,747	5,661	0	1,697	4,589	444	1,256	10,873
西郷村	61,699	132	37,621	7,335	2,242	0	530	382	821	263	12,373
泉崎村	46,105	286	12,487	1,586	3,496	0	1,999	5,651	8,080	1,266	11,254
中島村	32,210	370	16,308	1,920	1,850	0	756	186	1,998	696	8,126
矢吹町	69,853	39	27,211	5,703	4,880	0	393	145	10,658	1,534	19,290
棚倉町	70,628	98	41,994	3,891	3,628	0	590	5,569	1,784	1,758	11,316
矢祭町	33,445	0	12,218	2,178	2,302	0	2,775	3,592	1,328	74	8,978
塙町	35,701	159	14,466	2,849	3,450	0	937	1,919	148	4,224	7,549
鮫川村	17,992	74	6,652	441	2,171	0	2,722	649	369	1,074	3,840
石川町	69,280	285	27,206	8,168	6,666	229	1,064	1,491	1,453	447	22,271
玉川村	22,491	49	13,019	2,000	1,776	0	454	412	118	971	3,692
平田村	27,772	158	11,315	1,445	1,704	0	1,707	2,687	1,263	642	6,851
浅川町	34,710	889	15,559	1,983	2,693	157	1,562	535	249	1,705	9,378
古殿町	26,561	578	10,167	3,097	1,507	0	343	1,385	7,051	120	2,313
三春町	59,950	561	25,757	5,226	11,116	0	1,984	1,051	1,090	1,335	11,830
小野町	43,241	310	14,637	4,598	4,017	212	2,494	339	3,291	457	12,886
広野町	28,906	72	15,069	1,097	3,241	0	398	1,301	1,227	1,354	5,147
檜葉町	36,801	83	17,105	1,936	4,654	0	780	377	5,825	646	5,395
富岡町	38,684	0	23,447	3,126	5,552	0	937	1,258	139	1,436	2,789
川内村	27,211	23	19,056	1,073	904	0	183	1,952	841	643	2,536
大熊町	63,097	2,362	35,449	3,034	8,658	0	955	2,424	1,857	1,970	6,388
双葉町	97,794	150	26,908	11,894	2,328	0	51,667	839	182	1,538	2,288
浪江町	103,347	2,569	49,452	9,752	13,867	597	2,131	3,790	2,974	8,610	9,605
葛尾村	24,121	18	15,482	611	1,413	0	2,761	545	960	180	2,151
新地町	36,838	36	12,950	2,059	4,064	125	4,168	305	1,118	3,154	8,859
飯館村	54,183	1,035	23,301	2,128	11,553	0	6,045	2,065	276	167	7,613
町村計	2,184,214	16,042	1,104,767	146,754	218,869	1,391	118,837	107,346	64,518	55,971	349,719
合計	6,342,031	36,528	3,170,215	595,743	675,582	2,109	206,057	149,556	154,390	179,930	1,171,921

第11表 物件費の状況

(単位:千円)

市町村名	備品購入費										
	決算額	議会費	総務費	民生費	衛生費	労働費	農林水産業費	商工費	土木費	消防費	教育費
福島市	79,814	0	1,755	4,203	2,161	0	568	650	6,952	1,638	61,887
会津若松市	96,725	190	3,887	4,381	267	0	1,347	318	3,430	3,724	79,181
郡山市	242,853	0	7,925	62,875	45,136	0	4,130	9	988	9,888	111,902
いわき市	319,632	127	45,127	30,084	1,848	0	330	0	3,567	12,098	226,451
白河市	98,420	0	3,601	2,566	0	0	0	499	1,786	4,164	85,804
須賀川市	37,226	0	2,432	1,570	474	0	93	0	117	3,267	29,273
喜多方市	31,019	80	2,111	5,885	28	0	54	2,215	150	2,421	18,075
相馬市	44,234	748	6,024	2,010	1,555	0	0	696	1,341	0	31,860
二本松市	81,413	0	3,369	8,072	828	0	1,642	1,038	876	4,470	61,118
田村市	86,286	0	26,042	5,217	0	0	2,297	831	5,314	11,697	34,888
南相馬市	569,984	0	11,671	2,435	3,999	0	55,022	598	317	418,991	76,951
伊達市	34,644	0	10,199	1,120	1,299	0	0	1,617	0	0	20,409
本宮市	52,115	0	7,022	7,456	86	0	4,361	0	909	605	31,676
市計	1,774,365	1,145	131,165	137,874	57,681	0	69,844	8,471	25,747	472,963	869,475
桑折町	8,448	0	0	59	374	0	1,100	895	0	387	5,633
国見町	31,381	0	3,323	936	1,608	0	795	0	0	6,040	18,679
川俣町	13,022	338	3,003	945	182	0	0	1,325	420	300	6,509
大玉村	22,278	24	843	301	324	0	124	320	0	0	20,342
鏡石町	101,053	0	8,505	69,071	342	110	536	395	139	2,780	19,175
天栄村	29,469	0	6,893	991	2,655	0	246	0	542	8,139	10,003
下郷町	17,345	0	3,044	0	39	0	29	4,444	0	1,455	8,334
檜枝岐村	7,432	0	806	915	336	0	347	598	0	0	4,430
只見町	76,369	0	7,364	3,662	433	0	16,671	5,651	0	1,518	41,070
南会津町	61,202	0	41,968	3,193	610	0	1,299	1,540	0	0	12,592
北塩原村	16,059	130	9,371	0	256	0	0	0	0	3,354	2,948
西会津町	6,123	0	3,272	0	0	0	1,500	272	272	279	528
磐梯町	3,603	29	1,269	0	455	0	13	0	0	0	1,837
猪苗代町	25,928	0	380	326	0	0	228	0	2,829	2,269	19,896
会津坂下町	12,407	0	1,486	1,926	0	0	165	0	0	2,806	6,024
湯川村	5,835	0	400	932	243	0	929	0	0	485	2,846
柳津町	10,727	0	1,129	1,731	68	0	0	1,687	0	474	5,638
三島町	11,736	1,130	3,709	0	0	0	1,844	2,651	0	0	2,402
金山町	13,957	0	183	0	0	0	3,135	1,751	0	0	8,888
昭和村	64,064	124	61,698	147	288	0	680	0	0	329	798
会津美里町	12,530	583	4,647	223	0	0	144	0	0	21	6,912
西郷村	285,277	0	1,933	0	268	0	1,485	0	0	0	281,591
泉崎村	32,279	1,968	1,588	1,727	1,419	0	1,582	2,057	0	3,817	18,121
中島村	27,075	0	16,280	1,270	0	0	0	0	165	0	9,360
矢吹町	62,007	0	8,751	3,969	3,732	0	412	0	0	1,130	44,013
棚倉町	24,461	127	1,317	1,274	1,430	0	666	0	0	813	18,834
矢祭町	23,181	0	2,479	3,141	0	0	500	176	0	3,215	13,670
埴町	84,811	0	52,453	214	0	0	389	0	525	1,550	29,680
鮫川村	16,866	0	5,203	1,427	0	0	673	0	1,273	202	8,088
石川町	37,597	0	6,454	726	181	0	0	787	0	209	29,240
玉川村	21,251	0	2,592	1,966	405	0	0	0	0	0	16,288
平田村	12,433	0	1,120	248	820	0	0	0	356	612	9,277
浅川町	18,392	0	870	75	506	0	0	0	0	207	16,734
古殿町	17,040	0	875	319	2,072	0	1,199	0	1,028	2,279	9,268
三春町	44,936	0	17,146	2,702	3,051	0	335	0	1,067	2,802	17,833
小野町	25,130	0	1,041	152	771	64	364	0	5,830	0	16,908
広野町	24,647	0	4,217	6,930	1,144	0	444	0	0	0	11,912
檜葉町	50,389	0	8,929	332	122	0	19,385	6,981	1,156	2,123	11,361
富岡町	26,213	0	294	0	1,260	0	7,080	0	780	1,914	14,885
川内村	9,186	0	883	577	477	0	3,616	0	878	0	2,755
大熊町	33,419	123	16,392	0	1,013	0	0	0	0	14,158	1,733
双葉町	10,343	0	4,094	0	587	0	1,176	482	176	1,416	2,412
浪江町	52,489	0	6,611	2,575	468	0	427	0	81	20,710	21,617
葛尾村	12,607	0	9,082	141	0	0	1,904	0	0	0	1,480
新地町	39,396	0	4,758	370	200	0	0	0	465	15,200	18,403
飯館村	15,709	0	1,802	225	1,771	0	456	0	0	0	11,455
町村計	1,558,102	4,576	340,457	115,718	29,910	174	71,878	32,012	17,982	102,993	842,402
合計	3,332,467	5,721	471,622	253,592	87,591	174	141,722	40,483	43,729	575,956	1,711,877

第11表 物件費の状況

(単位:千円)

市町村名	委託料										
	決算額	議会費	総務費	民生費	衛生費	労働費	農林水産業費	商工費	土木費	消防費	教育費
福島市	14,045,584	4,547	2,165,457	2,474,045	5,351,353	119,528	300,530	861,849	325,968	134,994	2,307,313
会津若松市	4,846,481	8,105	691,904	881,079	1,661,372	36,464	102,108	70,722	165,374	3,286	1,226,067
郡山市	14,615,001	7,053	2,105,766	1,342,509	5,449,093	60,739	404,067	405,555	1,968,046	86,612	2,785,561
いわき市	17,456,302	9,992	3,111,767	2,291,216	7,182,005	41,760	442,387	811,555	1,270,861	183,524	2,111,235
白河市	2,568,204	2,229	568,535	196,830	470,480	0	173,270	286,844	323,495	12,720	533,801
須賀川市	3,605,864	2,549	939,013	713,575	905,182	6,123	157,190	134,129	76,569	27,627	643,907
喜多方市	2,870,687	6,763	427,699	586,046	527,350	320	64,021	372,313	146,674	493	739,008
相馬市	1,360,334	163	104,205	265,551	523,952	0	45,193	47,599	80,184	18,116	275,371
二本松市	2,528,266	2,441	581,118	373,489	479,305	1,102	77,360	172,102	165,017	20,133	656,199
田村市	3,294,982	1,986	649,666	513,774	1,184,587	0	101,893	262,871	124,766	15,769	439,670
南相馬市	7,044,175	5,309	1,050,248	2,353,273	1,103,057	44,028	478,881	408,110	418,223	87,999	1,095,047
伊達市	3,398,621	2,448	904,693	371,166	964,385	553	120,719	139,239	127,531	17,073	750,814
本宮市	1,712,714	0	349,980	544,915	271,692	11	66,646	23,559	138,524	17,295	300,092
市計	79,347,215	53,585	13,650,051	12,907,468	26,073,813	310,628	2,534,265	3,996,447	5,331,232	625,641	13,864,085
桑折町	610,803	970	185,924	35,307	142,589	0	77,228	18,771	51,425	3,269	95,320
国見町	653,796	2,557	265,693	36,261	105,836	0	34,493	26,447	38,055	1,511	142,943
川俣町	1,055,692	5,750	377,591	125,661	213,480	0	46,149	51,773	37,078	6,561	191,649
大玉村	311,304	488	74,995	16,370	95,672	0	36,125	37,068	24,149	2,709	23,728
鏡石町	556,113	2,092	139,353	54,294	135,540	4,824	8,099	10,601	72,975	1,734	126,601
天栄村	395,724	1,425	107,448	49,857	69,523	0	52,411	5,362	27,111	3,549	79,038
下郷町	332,778	0	75,885	27,025	35,146	4,266	84,229	19,168	9,201	894	76,964
檜枝岐村	82,808	64	18,733	2,906	15,398	0	5,802	27,706	132	2,028	10,039
只見町	663,146	2,651	118,809	96,729	51,967	0	73,206	131,092	8,024	5,080	175,588
南会津町	1,185,793	1,069	216,999	290,561	115,841	192	41,467	183,264	12,666	6,597	317,137
北塩原村	202,510	662	115,021	3,687	42,912	0	771	12,541	2,717	4,070	20,129
西会津町	740,335	1,047	392,196	37,073	113,383	0	44,984	12,030	83,609	5,099	50,914
磐梯町	627,967	416	269,417	63,659	49,298	0	21,789	62,140	14,109	5,564	141,575
猪苗代町	1,023,685	401	279,134	59,639	213,505	0	63,386	120,158	99,716	7,146	180,600
会津坂下町	607,331	598	122,500	82,644	138,881	341	6,377	39,410	64,839	5,995	145,746
湯川村	299,160	902	118,630	26,084	43,087	0	28,791	21,890	6,988	2,518	50,270
柳津町	296,800	363	100,660	50,233	26,751	0	7,763	52,456	2,170	2,107	54,297
三島町	225,078	267	84,743	12,751	31,648	0	29,148	53,941	0	359	12,221
金山町	427,066	548	83,394	20,927	34,031	0	17,495	150,508	2,213	6,886	111,064
昭和村	213,518	259	72,198	32,888	28,753	0	3,004	33,778	2,958	2,200	37,480
会津美里町	1,515,722	3,040	319,106	352,008	259,831	0	117,962	34,384	76,035	1,142	352,214
西郷村	1,973,187	1,975	121,102	1,325,663	174,802	0	40,243	43,381	57,005	12,427	196,589
泉崎村	329,584	1,699	65,943	24,678	58,301	0	17,829	40,878	63,520	1,364	55,372
中島村	327,555	1,157	82,964	79,572	39,562	0	4,097	0	20,685	29,286	70,232
矢吹町	1,035,985	884	314,598	219,996	154,630	0	56,881	15,586	38,232	12,896	222,282
棚倉町	538,947	1,921	148,780	21,124	94,958	0	6,351	18,059	37,123	4,345	206,286
矢祭町	488,282	2,800	77,599	47,788	31,601	0	61,235	165,096	9,480	10,885	81,798
塙町	674,216	2,828	101,720	37,486	59,006	0	210,976	67,079	61,425	1,268	132,428
鮫川村	368,912	826	68,590	33,365	24,579	0	46,147	73,310	24,379	47,464	50,252
石川町	915,870	2,205	222,027	65,248	91,215	163	112,274	51,718	145,009	11,471	214,540
玉川村	469,089	1,183	179,334	19,270	66,518	0	45,500	25,906	20,262	8,213	102,903
平田村	308,788	1,416	66,994	18,854	38,313	0	7,031	26,600	8,231	1,815	139,534
浅川町	287,841	0	70,783	20,246	59,217	1,275	9,119	40,438	5,225	7,282	74,256
古殿町	592,460	385	78,525	118,308	46,416	0	103,586	31,996	29,458	6,406	177,380
三春町	1,633,563	1,063	266,141	362,154	622,360	0	45,963	125,635	34,229	8,939	167,079
小野町	640,034	432	113,706	49,186	175,568	381	46,708	33,710	58,700	9,154	152,489
広野町	1,027,253	213	242,158	108,341	126,821	0	11,157	162,068	120,688	85,901	169,906
檜葉町	1,458,653	2,336	578,594	71,874	57,125	1,512	46,339	332,693	103,944	5,116	259,120
富岡町	2,149,111	2,563	566,082	321,219	109,577	0	250,754	224,543	38,484	281,893	353,996
川内村	633,250	1,904	192,102	38,630	19,620	12,236	36,499	141,351	68,987	7,437	114,484
大熊町	3,189,462	3,938	1,664,328	460,962	238,204	0	105,358	273,751	100,656	23,683	318,582
双葉町	1,584,966	2,156	482,217	634,012	86,396	0	34,097	110,459	107,100	17,558	110,971
浪江町	2,941,139	561	580,350	181,567	687,720	2,256	178,180	213,179	250,974	278,351	568,001
葛尾村	502,829	355	214,701	117,718	19,613	0	65,766	37,094	737	1,001	45,844
新地町	524,535	1,087	157,997	19,723	138,940	1,576	56,174	2,394	55,979	3,482	87,183
飯館村	1,233,099	1,386	276,240	137,098	220,529	0	271,009	129,286	159,641	2,024	35,886
町村計	37,855,739	62,842	10,472,004	6,010,646	5,404,663	29,022	2,669,952	3,490,698	2,256,323	956,679	6,502,910
合計	117,202,954	116,427	24,122,055	18,918,114	31,478,476	339,650	5,204,217	7,487,145	7,587,555	1,582,320	20,366,995

第11表 物件費の状況

(単位:千円)

市町村名	その他										
	決算額	議会費	総務費	民生費	衛生費	労働費	農林水産業費	商工費	土木費	消防費	教育費
福島市	1,726,403	3,214	587,502	66,783	40,379	628	22,789	146,334	234,975	48,339	575,460
会津若松市	380,695	3,571	104,933	41,246	15,062	1,038	3,952	8,067	20,155	1,255	181,416
郡山市	1,845,089	3,377	882,206	141,214	53,738	226	14,069	21,768	78,642	10,409	639,440
いわき市	2,630,259	1,679	480,278	76,471	116,353	273	14,421	83,374	309,228	41,136	1,507,046
白河市	263,377	2,307	144,648	8,268	13,423	0	17,814	6,991	10,347	4,157	55,422
須賀川市	708,833	1,628	193,722	65,704	8,596	901	3,060	3,742	18,835	18,379	394,266
喜多方市	390,536	3,643	178,090	20,904	12,246	0	6,725	7,717	1,177	45	159,989
相馬市	203,286	638	61,202	16,593	13,492	0	8,938	6,031	10,147	76	86,169
二本松市	634,444	4,233	345,347	51,827	8,820	43	11,416	10,096	65,139	8,789	128,734
田村市	915,946	2,010	517,065	25,943	151,073	0	79,776	13,636	28,219	31,845	66,379
南相馬市	839,065	5,005	292,956	23,177	76,661	112	24,488	121,804	32,620	51,009	211,233
伊達市	818,810	2,589	397,696	101,779	27,855	1,970	5,436	42,311	8,884	10,819	219,471
本宮市	649,839	3,974	409,183	32,038	1,697	123	16,765	176	75,566	5,441	104,876
市計	12,006,582	37,868	4,594,828	671,947	539,395	5,314	229,649	472,047	893,934	231,699	4,329,901
桑折町	168,639	664	84,616	4,991	4,378	0	2,525	684	14,613	1,576	54,592
国見町	72,067	111	58,874	1,538	1,601	0	857	53	1,440	68	7,525
川俣町	276,836	4,871	87,029	81,398	2,196	0	2,098	754	3,645	2,553	92,292
大玉村	121,183	10	87,364	2,902	1,462	0	1,831	1,766	1,528	570	23,750
鏡石町	94,845	60	55,296	2,684	3,226	213	3,528	189	2,094	2,749	24,806
天栄村	158,906	344	113,867	2,980	5,194	0	6,379	4,739	1,857	1,423	22,123
下郷町	116,094	79	66,479	781	2,945	134	6,696	5,052	5,581	50	28,297
檜枝岐村	56,155	25	28,695	97	1,687	0	5,561	15,849	1,314	368	2,559
只見町	82,184	121	49,739	3,291	968	51	792	2,097	14,288	1,047	9,790
南会津町	186,249	64	105,642	1,335	3,510	21	8,326	17,312	1,018	4,947	44,074
北塩原村	53,506	0	30,007	1,235	1,656	0	1,040	1,409	0	1,091	17,068
西会津町	144,285	538	121,481	2,075	2,643	0	3,051	1,169	1,942	1,538	9,848
磐梯町	65,434	0	29,120	4,034	8,095	0	7,154	1,649	48	281	15,053
猪苗代町	151,943	201	105,165	4,224	777	0	3,855	2,802	4,494	579	29,846
会津坂下町	121,367	730	99,039	1,078	3,342	0	286	398	829	0	15,665
湯川村	42,938	15	18,491	2,731	1,535	0	2,043	50	124	104	17,845
柳津町	53,096	909	23,177	3,576	575	0	2,665	7,542	165	1,921	12,566
三島町	69,700	0	53,106	800	1,238	0	2,360	1,724	1,008	502	8,962
金山町	28,266	137	12,862	2,473	9	0	1,360	6,398	981	57	3,989
昭和村	50,313	78	40,950	442	1,831	0	1,665	336	999	396	3,616
会津美里町	135,647	30	73,277	6,261	410	0	1,808	780	4,851	3,400	44,830
西郷村	244,696	1,446	129,504	38,971	10,235	0	2,321	3,573	2,449	12,809	43,388
泉崎村	117,564	0	77,560	793	328	0	516	524	2,878	874	34,091
中島村	150,784	1,955	56,180	10,530	3,225	0	901	18	9,927	1,700	66,348
矢吹町	169,815	6,668	92,436	5,959	1,248	0	798	1,776	8,412	1,449	51,069
棚倉町	110,443	412	69,222	3,800	5,473	16	274	966	7,968	1,284	21,028
矢祭町	115,877	310	71,242	3,303	279	0	3,183	5,647	972	269	30,672
埴町	90,893	502	62,911	3,941	2,506	0	1,543	508	4,580	1,762	12,640
鮫川村	89,287	1,292	51,833	5,614	1,234	0	4,801	1,151	3,534	916	18,912
石川町	172,307	1,007	113,622	3,158	6,647	46	2,399	679	17,794	1,904	25,051
玉川村	110,510	0	84,283	713	2,370	0	621	1,812	993	0	19,718
平田村	122,024	138	57,238	11,237	20,372	0	4,776	8,039	2,818	61	17,345
浅川町	86,862	952	60,552	2,499	4,785	182	465	877	3,077	213	13,260
古殿町	90,827	0	57,567	1,908	3,307	0	1,338	3,534	2,981	3,093	17,099
三春町	164,659	545	80,243	10,009	5,860	0	8,254	3,673	8,787	2,084	45,204
小野町	129,658	425	58,932	12,918	3,540	45	5,349	1,270	18,071	2,818	26,290
広野町	117,052	464	83,249	491	0	0	633	89	1,241	500	30,385
檜葉町	202,872	440	96,572	1,645	1,704	0	990	78,523	7,253	6,019	9,726
富岡町	400,856	0	194,436	28,982	1,988	0	1,435	24,191	31,183	93,412	25,229
川内村	71,133	601	53,371	2,592	2,787	0	3,679	1,285	964	936	4,918
大熊町	154,666	191	111,423	2,603	7,601	0	2,109	5,914	5,959	1,434	17,432
双葉町	105,335	560	62,473	15,299	1,237	0	3,625	823	704	11,229	9,385
浪江町	395,296	2,487	139,069	31,898	14,985	66	12,155	37,916	2,024	124,315	30,381
葛尾村	49,800	0	28,573	5,206	474	0	8,024	0	1,178	427	5,918
新地町	104,795	925	76,495	1,490	2,646	14	794	252	1,161	2,090	18,928
飯館村	82,607	49	57,599	3,745	1,003	0	11,915	48	293	2,164	5,791
町村計	5,900,271	30,356	3,370,861	340,230	155,112	788	148,778	255,840	210,020	298,982	1,089,304
合計	17,906,853	68,224	7,965,689	1,012,177	694,507	6,102	378,427	727,887	1,103,954	530,681	5,419,205

第11表 物件費の状況

(単位:千円)

市町村名	合計										
	決算額	議会費	総務費	民生費	衛生費	労働費	農林水産業費	商工費	土木費	消防費	教育費
福島市	19,739,125	34,903	3,604,524	2,696,914	5,995,854	120,299	343,419	1,029,064	644,571	361,820	4,907,757
会津若松市	7,154,267	23,047	1,067,550	1,034,408	1,782,931	37,622	123,494	91,993	255,512	20,891	2,716,819
郡山市	21,017,432	30,711	3,961,934	2,057,403	6,297,081	61,764	456,848	442,998	2,232,608	210,837	5,265,248
いわき市	25,411,020	28,704	4,480,292	2,577,057	7,911,562	42,746	499,344	917,313	1,659,055	533,123	6,761,824
白河市	4,026,196	12,166	1,043,072	258,208	553,871	0	215,199	304,310	393,742	44,503	1,201,125
須賀川市	5,342,530	16,772	1,439,854	847,100	981,494	11,832	172,510	148,497	101,752	93,207	1,529,512
喜多方市	4,102,613	24,199	758,859	717,699	570,560	473	116,374	409,721	185,536	21,779	1,297,413
相馬市	2,283,767	12,332	288,027	305,191	602,829	335	68,760	61,952	97,183	47,662	799,496
二本松市	4,458,329	12,736	1,210,744	472,135	524,522	2,215	144,712	205,415	284,044	60,755	1,541,051
田村市	5,377,793	10,658	1,432,243	606,154	1,569,108	0	210,861	291,103	167,000	100,472	990,194
南相馬市	10,129,530	19,267	1,700,332	2,463,354	1,402,723	46,017	638,554	551,893	556,800	607,306	2,143,284
伊達市	5,688,134	14,719	1,808,633	577,637	1,081,080	3,113	143,357	196,697	189,481	79,464	1,593,953
本宮市	3,125,228	15,332	912,880	726,278	292,435	191	100,402	36,685	293,555	45,615	701,855
市計	117,855,964	255,546	23,708,944	15,339,538	29,566,050	326,607	3,233,834	4,687,641	7,060,839	2,227,434	31,449,531
桑折町	1,092,606	6,514	328,688	51,708	164,952	0	88,936	23,156	72,569	18,262	337,821
国見町	1,019,213	4,904	408,039	69,312	113,248	0	51,667	30,724	42,019	14,863	284,437
川俣町	1,635,743	17,599	553,012	214,969	228,920	0	53,713	70,372	53,182	42,715	401,261
大玉村	620,850	3,249	207,160	25,491	105,167	0	50,006	47,179	28,574	9,754	144,270
鏡石町	990,416	8,238	280,898	152,813	151,441	6,610	17,311	12,829	83,623	12,305	264,348
天栄村	789,669	6,309	307,203	69,158	96,379	0	70,626	12,963	34,546	18,869	173,616
下郷町	686,968	3,730	231,253	40,968	42,086	4,400	104,515	37,630	17,084	9,025	196,277
檜枝岐村	321,099	1,437	71,757	6,609	33,485	0	32,232	110,155	10,539	4,336	50,549
只見町	1,042,731	5,809	246,465	131,245	61,370	75	96,631	162,692	24,832	16,139	297,473
南会津町	1,860,954	5,943	486,618	302,202	133,740	403	63,334	275,460	15,208	27,354	550,692
北塩原村	403,159	4,488	210,412	7,241	52,101	0	6,479	28,028	3,932	12,979	77,499
西会津町	1,155,886	6,690	646,402	63,357	123,860	0	59,696	19,495	88,384	23,290	124,712
磐梯町	945,830	4,400	443,600	84,147	67,283	0	35,629	67,934	17,780	11,666	213,391
猪苗代町	1,463,154	7,764	451,491	74,248	223,052	0	80,755	130,339	130,309	24,511	340,685
会津坂下町	1,157,802	4,378	313,879	100,647	198,490	341	13,458	46,753	79,697	18,331	381,828
湯川村	452,189	3,341	169,659	39,644	48,589	0	37,338	22,015	7,870	7,265	116,468
柳津町	585,779	4,015	173,760	77,314	49,692	0	14,750	80,454	3,874	9,154	172,766
三島町	416,864	2,620	196,532	24,350	35,275	0	38,174	66,876	1,361	6,976	44,700
金山町	628,000	3,914	138,335	25,096	36,487	0	27,230	179,056	9,050	15,838	192,994
昭和村	431,633	2,504	211,419	39,158	42,632	0	10,263	42,638	6,267	6,288	70,464
会津美里町	2,133,377	7,768	500,576	427,637	268,879	0	132,043	41,749	93,609	20,400	640,716
西郷村	2,934,279	5,949	341,210	1,410,936	200,856	3	77,246	56,434	69,713	30,316	741,616
泉崎村	695,812	6,119	195,096	33,370	65,559	0	26,384	52,226	77,583	9,936	229,539
中島村	712,659	5,223	222,480	107,392	48,461	0	7,094	4,322	39,033	35,565	243,089
矢吹町	1,553,838	10,114	481,660	240,776	173,855	0	61,004	18,623	67,516	23,890	476,400
棚倉町	1,016,379	4,443	313,408	36,405	118,872	27	10,946	30,853	51,638	16,319	433,468
矢祭町	869,092	4,913	196,187	68,084	36,781	0	69,746	181,674	15,063	41,386	255,258
塙町	1,101,670	6,904	278,668	57,689	68,653	0	218,668	76,775	71,302	17,583	305,428
鮫川村	624,891	3,827	158,679	41,704	31,003	0	59,236	77,110	32,164	56,639	164,529
石川町	1,414,214	6,849	435,566	91,120	115,877	1,123	118,879	60,067	170,116	23,582	391,035
玉川村	756,760	5,676	325,485	29,167	76,724	0	51,385	30,740	22,317	12,338	202,928
平田村	592,702	4,786	164,500	41,698	64,305	0	17,819	39,445	13,221	6,260	240,668
浅川町	535,672	4,790	179,147	31,297	73,187	3,011	17,218	45,059	10,527	12,652	158,784
古殿町	862,088	2,985	176,301	141,096	60,725	0	108,861	39,461	42,717	15,470	274,472
三春町	2,245,511	5,996	452,899	389,279	720,534	5	60,349	131,330	51,762	24,670	408,687
小野町	1,019,912	6,495	224,720	78,857	204,207	848	68,572	36,706	90,711	20,455	288,341
広野町	1,357,898	4,814	403,064	134,851	135,926	864	14,591	165,455	128,137	93,629	276,567
檜葉町	1,952,225	6,650	750,257	79,106	68,872	1,512	75,237	427,590	165,641	19,081	358,279
富岡町	2,851,521	8,200	861,287	356,724	135,603	81	265,091	267,074	83,161	391,599	482,701
川内村	848,888	4,845	315,383	50,286	24,646	12,236	46,045	146,089	73,444	12,125	163,789
大熊町	3,622,345	13,207	1,900,772	501,366	268,117	0	114,150	283,755	113,490	47,049	380,439
双葉町	1,937,141	7,499	639,707	669,801	99,257	0	92,049	133,916	110,170	44,994	139,748
浪江町	3,802,484	10,126	848,490	254,122	748,144	4,957	244,571	274,636	274,745	453,130	689,563
葛尾村	694,570	2,392	293,996	129,315	26,818	0	112,134	39,942	5,293	5,437	79,243
新地町	918,523	4,071	312,139	26,497	158,483	2,780	74,879	6,651	66,645	31,439	234,939
飯館村	1,584,907	4,466	402,102	157,393	244,497	0	341,885	135,040	162,135	14,380	123,009
町村計	56,339,903	266,953	17,450,361	7,185,645	6,247,090	39,276	3,438,825	4,269,470	2,832,553	1,790,244	12,819,486
合計	174,195,867	522,499	41,159,305	22,525,183	35,813,140	365,883	6,672,659	8,957,111	9,893,392	4,017,678	44,269,017

第12表 扶助費の状況

(単位:千円)

市町村名	補助事業	1 民生費						2 衛生費	3 教育費	4 その他
		(1) 社会福祉費	(2) 老人福祉費	(3) 児童福祉費	(4) 生活保護費	(5) 災害救助費				
							1 民生費			
福島市	22,707,418	21,964,673	5,682,342	6,045	11,401,600	4,874,686	0	88,272	654,473	0
会津若松市	11,790,210	11,708,906	2,290,964	0	7,070,369	2,347,573	0	72,312	8,992	0
郡山市	25,607,932	23,583,487	5,767,182	0	12,832,086	4,942,217	42,002	314,396	1,710,049	0
いわき市	33,699,692	31,585,986	10,744,822	0	13,534,532	7,090,962	215,670	225,778	1,887,928	0
白河市	4,580,202	4,380,503	1,337,251	130	2,344,073	699,049	0	26,202	173,497	0
須賀川市	6,157,546	5,944,772	1,923,976	0	3,102,284	918,512	0	51,450	161,324	0
喜多方市	3,678,722	3,638,500	772,185	0	2,212,114	654,201	0	24,204	16,018	0
相馬市	2,541,313	2,454,576	775,139	0	1,437,136	242,301	0	16,000	70,737	0
二本松市	2,978,660	2,973,173	127,321	0	2,258,745	586,023	1,084	1,690	3,797	0
田村市	2,410,664	2,406,763	1,111,893	0	1,051,772	243,098	0	750	3,151	0
南相馬市	3,648,178	3,467,944	1,251,566	0	1,765,486	448,392	2,500	3,188	177,046	0
伊達市	5,109,760	4,819,058	2,397,909	0	1,988,199	432,950	0	1,890	288,812	0
本宮市	1,578,173	1,521,043	738,267	154	601,172	179,932	1,518	844	56,286	0
市計	126,488,470	120,449,384	34,920,817	6,329	61,599,568	23,659,896	262,774	826,976	5,212,110	0
桑折町	426,744	418,455	264,554	691	153,210	0	0	4,922	3,367	0
国見町	484,386	484,027	299,125	0	157,401	0	27,501	201	158	0
川俣町	648,079	647,692	505,931	0	141,761	0	0	0	387	0
大玉村	377,869	373,233	203,699	0	169,534	0	0	48	4,588	0
鏡石町	1,033,327	1,022,400	361,556	0	660,844	0	0	7,850	3,077	0
天栄村	194,954	194,612	113,181	0	81,431	0	0	0	342	0
下郷町	182,195	181,856	130,345	0	51,511	0	0	0	339	0
檜枝岐村	10,719	10,528	5,800	0	4,728	0	0	191	0	0
只見町	113,133	103,140	70,455	0	32,685	0	0	9,876	117	0
南会津町	693,537	691,964	279,298	0	412,666	0	0	0	1,573	0
北塩原村	111,296	111,240	52,171	0	59,069	0	0	0	56	0
西会津町	203,100	201,103	140,595	0	60,508	0	0	1,650	347	0
磐梯町	192,965	191,274	93,854	0	97,420	0	0	1,001	690	0
猪苗代町	475,032	468,734	273,789	0	194,945	0	0	5,634	664	0
会津坂下町	477,306	475,498	266,318	0	209,180	0	0	0	1,808	0
湯川村	129,300	127,497	79,882	0	47,615	0	0	1,352	451	0
柳津町	82,613	82,337	47,597	0	34,740	0	0	193	83	0
三島町	63,571	63,561	44,955	0	18,606	0	0	10	0	0
金山町	41,243	40,693	34,118	0	6,575	0	0	550	0	0
昭和村	26,066	26,066	18,240	0	7,826	0	0	0	0	0
会津美里町	924,137	922,445	435,038	0	487,407	0	0	0	1,692	0
西郷村	1,334,954	1,269,048	366,595	0	902,453	0	0	933	64,973	0
泉崎村	241,905	237,320	135,026	0	102,294	0	0	2,500	2,085	0
中島村	162,274	162,230	83,656	0	78,574	0	0	0	44	0
矢吹町	960,776	950,811	613,559	0	337,252	0	0	46	9,919	0
棚倉町	721,704	709,273	313,416	0	395,857	0	0	6,400	6,031	0
矢祭町	306,754	286,973	210,723	0	76,250	0	0	16,410	3,371	0
塙町	337,572	336,851	230,450	5,391	101,010	0	0	583	138	0
鮫川村	145,320	145,174	110,204	0	34,970	0	0	0	146	0
石川町	644,619	643,671	285,665	0	358,006	0	0	0	948	0
玉川村	393,654	378,605	117,019	0	261,586	0	0	6	15,043	0
平田村	255,537	253,614	170,007	0	83,607	0	0	1,800	123	0
浅川町	254,008	253,308	175,968	0	77,340	0	0	72	628	0
古殿町	217,848	216,440	159,860	0	56,580	0	0	1,150	258	0
三春町	761,314	690,116	451,112	0	239,004	0	0	65,389	5,809	0
小野町	395,029	374,451	241,682	1,414	131,355	0	0	472	20,106	0
広野町	191,383	189,334	128,374	0	60,960	0	0	210	1,839	0
檜葉町	313,437	311,358	205,923	180	97,755	0	7,500	11	2,068	0
富岡町	495,293	487,966	341,926	0	141,040	0	5,000	0	7,327	0
川内村	145,298	143,024	120,343	0	20,181	0	2,500	1,250	1,024	0
大熊町	406,738	406,738	253,818	0	152,920	0	0	0	0	0
双葉町	253,947	229,210	121,357	0	102,853	0	5,000	1,029	23,708	0
浪江町	572,829	565,886	401,921	0	163,665	0	300	4,529	2,414	0
葛尾村	75,418	75,418	53,383	0	22,035	0	0	0	0	0
新地町	251,728	251,069	122,444	0	128,625	0	0	118	541	0
飯館村	200,706	199,055	127,593	606	70,856	0	0	650	1,001	0
町村計	16,931,617	16,605,298	9,262,525	8,282	7,286,690	0	47,801	137,036	189,283	0
合計	143,420,087	137,054,682	44,183,342	14,611	68,886,258	23,659,896	310,575	964,012	5,401,393	0

第12表 扶助費の状況

(単位:千円)

市町村名	単独事業	1民生費					2衛生費	3教育費	4その他	
		(1)社会福祉費	(2)老人福祉費	(3)児童福祉費	(4)生活保護費	(5)災害救助費				
福島市	6,576,176	6,421,808	3,871,209	446,195	2,063,543	38,961	1,900	6,964	147,404	0
会津若松市	3,279,698	3,065,101	1,999,057	257,429	808,615	0	0	2,971	211,626	0
郡山市	7,428,677	6,924,217	4,114,299	594,138	2,142,603	69,517	3,660	12,786	491,674	0
いわき市	3,695,739	3,443,603	1,021,398	363,884	1,984,309	3,162	70,850	461	251,675	0
白河市	1,349,428	1,229,988	757,855	4,982	466,871	0	280	5,429	114,011	0
須賀川市	1,964,796	1,892,948	953,030	65,368	874,250	0	300	331	71,517	0
喜多方市	1,155,948	1,115,325	710,071	162,220	243,034	0	0	865	39,758	0
相馬市	879,711	874,746	528,245	5	345,816	0	680	36	4,929	0
二本松市	1,204,228	1,151,551	745,596	20,110	384,952	0	893	0	52,677	0
田村市	612,377	591,605	365,199	67,126	159,225	0	55	773	19,999	0
南相馬市	1,348,221	1,056,429	651,165	107,971	293,613	0	3,680	163,577	128,215	0
伊達市	555,707	514,029	169,705	98,239	245,551	0	534	8,123	33,555	0
本宮市	232,813	228,921	202,713	7,366	18,642	0	200	0	3,892	0
市計	30,283,519	28,510,271	16,089,542	2,195,033	10,031,024	111,640	83,032	202,316	1,570,932	0
桑折町	262,245	211,322	145,901	41,284	24,087	0	50	46,604	4,319	0
国見町	26,006	24,975	5,850	10,676	8,449	0	0	17	1,014	0
川俣町	105,821	103,558	42,826	47,884	12,698	0	150	391	1,872	0
大玉村	96,558	91,976	23,084	4,354	64,538	0	0	49	4,533	0
鏡石町	246,879	240,410	131,352	5,897	103,161	0	0	220	6,249	0
天栄村	111,596	110,280	67,227	3,227	39,826	0	0	0	1,316	0
下郷町	143,408	142,720	82,076	12,622	48,022	0	0	0	688	0
檜枝岐村	6,915	6,915	933	30	5,952	0	0	0	0	0
只見町	107,097	102,660	93,103	609	8,948	0	0	3,598	839	0
南会津町	380,180	364,289	216,729	1,394	146,046	0	120	5,825	10,066	0
北塩原村	53,296	52,798	41,159	80	11,559	0	0	34	464	0
西会津町	278,687	271,706	118,690	8,870	144,096	0	50	1,126	5,855	0
磐梯町	10,947	8,304	1,459	2,663	4,182	0	0	808	1,835	0
猪苗代町	303,397	298,261	158,814	3,640	135,757	0	50	0	5,136	0
会津坂下町	265,098	235,103	143,560	32,094	59,449	0	0	588	29,407	0
湯川村	67,889	65,547	36,608	8,847	20,092	0	0	0	2,342	0
柳津町	88,294	79,670	67,206	8,053	4,411	0	0	8,624	0	0
三島町	2,691	2,691	627	2,029	35	0	0	0	0	0
金山町	29,744	23,098	6,835	432	15,831	0	0	6,331	315	0
昭和村	50,028	49,358	27,685	7,596	14,077	0	0	526	144	0
会津美里町	372,554	356,743	232,358	15,624	108,761	0	0	0	15,811	0
西郷村	644,603	627,589	317,711	21,321	288,397	0	160	365	16,649	0
泉崎村	100,046	99,630	71,307	0	28,323	0	0	0	416	0
中島村	107,527	102,673	66,558	3,529	32,586	0	0	3,218	1,636	0
矢吹町	8,128	8,128	1,018	0	7,110	0	0	0	0	0
棚倉町	272,882	265,696	159,002	23,838	82,856	0	0	7,186	0	0
矢祭町	12,898	12,670	105	12,565	0	0	0	228	0	0
塙町	193,691	190,075	102,753	51,657	35,665	0	0	190	3,426	0
鮫川村	66,932	66,315	29,902	5,683	30,730	0	0	52	565	0
石川町	367,922	356,743	215,448	46,544	94,751	0	0	1,764	9,415	0
玉川村	132,380	123,083	83,338	968	38,777	0	0	605	8,692	0
平田村	148,972	147,906	92,224	2,584	53,098	0	0	409	657	0
浅川町	114,414	112,291	59,951	7,855	44,485	0	0	285	1,838	0
古殿町	101,928	95,490	58,296	14,094	23,100	0	0	372	6,066	0
三春町	355,203	329,162	223,107	61,140	44,795	0	120	359	25,682	0
小野町	191,987	190,428	135,563	19,175	35,690	0	0	1,559	0	0
広野町	23,190	22,022	1,696	1,309	18,717	0	300	8	1,160	0
檜葉町	39,984	33,106	2,921	2,816	27,369	0	0	905	5,973	0
富岡町	257,729	249,495	178,489	15,269	55,737	0	0	0	8,234	0
川内村	13,677	13,380	579	5,698	7,103	0	0	297	0	0
大熊町	131,584	68,501	1,398	13,944	49,324	0	3,835	1,880	61,203	0
双葉町	225,811	222,369	180,195	1,131	41,043	0	0	3,399	43	0
浪江町	69,889	60,640	7,904	12,496	40,240	0	0	2,960	6,289	0
葛尾村	3,633	3,633	114	80	3,439	0	0	0	0	0
新地町	177,567	171,884	77,080	2,426	92,378	0	0	96	5,587	0
飯館村	164,814	157,622	110,583	17,546	29,493	0	0	2,197	4,995	0
町村計	6,936,721	6,572,915	3,821,324	561,573	2,185,183	0	4,835	103,075	260,731	0
合計	37,220,240	35,083,186	19,910,866	2,756,606	12,216,207	111,640	87,867	305,391	1,831,663	0

第12表 扶助費の状況

(単位:千円)

市町村名	合計	1民生費					2衛生費	3教育費	4その他	
		(1)社会福祉費	(2)老人福祉費	(3)児童福祉費	(4)生活保護費	(5)災害救助費				
福島市	29,283,594	28,386,481	9,553,551	452,240	13,465,143	4,913,647	1,900	95,236	801,877	0
会津若松市	15,069,908	14,774,007	4,290,021	257,429	7,878,984	2,347,573	0	75,283	220,618	0
郡山市	33,036,609	30,507,704	9,881,481	594,138	14,974,689	5,011,734	45,662	327,182	2,201,723	0
いわき市	37,395,431	35,029,589	11,766,220	363,884	15,518,841	7,094,124	286,520	226,239	2,139,603	0
白河市	5,929,630	5,610,491	2,095,106	5,112	2,810,944	699,049	280	31,631	287,508	0
須賀川市	8,122,342	7,837,720	2,877,006	65,368	3,976,534	918,512	300	51,781	232,841	0
喜多方市	4,834,670	4,753,825	1,482,256	162,220	2,455,148	654,201	0	25,069	55,776	0
相馬市	3,421,024	3,329,322	1,303,384	5	1,782,952	242,301	680	16,036	75,666	0
二本松市	4,182,888	4,124,724	872,917	20,110	2,643,697	586,023	1,977	1,690	56,474	0
田村市	3,023,041	2,998,368	1,477,092	67,126	1,210,997	243,098	55	1,523	23,150	0
南相馬市	4,996,399	4,524,373	1,902,731	107,971	2,059,099	448,392	6,180	166,765	305,261	0
伊達市	5,665,467	5,333,087	2,567,614	98,239	2,233,750	432,950	534	10,013	322,367	0
本宮市	1,810,986	1,749,964	940,980	7,520	619,814	179,932	1,718	844	60,178	0
市計	156,771,989	148,959,655	51,010,359	2,201,362	71,630,592	23,771,536	345,806	1,029,292	6,783,042	0
桑折町	688,989	629,777	410,455	41,975	177,297	0	50	51,526	7,686	0
国見町	510,392	509,002	304,975	10,676	165,850	0	27,501	218	1,172	0
川俣町	753,900	751,250	548,757	47,884	154,459	0	150	391	2,259	0
大玉村	474,427	465,209	226,783	4,354	234,072	0	0	97	9,121	0
鏡石町	1,280,206	1,262,810	492,908	5,897	764,005	0	0	8,070	9,326	0
天栄村	306,550	304,892	180,408	3,227	121,257	0	0	0	1,658	0
下郷町	325,603	324,576	212,421	12,622	99,533	0	0	0	1,027	0
檜枝岐村	17,634	17,443	6,733	30	10,680	0	0	191	0	0
只見町	220,230	205,800	163,558	609	41,633	0	0	13,474	956	0
南会津町	1,073,717	1,056,253	496,027	1,394	558,712	0	120	5,825	11,639	0
北塩原村	164,592	164,038	93,330	80	70,628	0	0	34	520	0
西会津町	481,787	472,809	259,285	8,870	204,604	0	50	2,776	6,202	0
磐梯町	203,912	199,578	95,313	2,663	101,602	0	0	1,809	2,525	0
猪苗代町	778,429	766,995	432,603	3,640	330,702	0	50	5,634	5,800	0
会津坂下町	742,404	710,601	409,878	32,094	268,629	0	0	588	31,215	0
湯川村	197,189	193,044	116,490	8,847	67,707	0	0	1,352	2,793	0
柳津町	170,907	162,007	114,803	8,053	39,151	0	0	8,817	83	0
三島町	66,262	66,252	45,582	2,029	18,641	0	0	10	0	0
金山町	70,987	63,791	40,953	432	22,406	0	0	6,881	315	0
昭和村	76,094	75,424	45,925	7,596	21,903	0	0	526	144	0
会津美里町	1,296,691	1,279,188	667,396	15,624	596,168	0	0	0	17,503	0
西郷村	1,979,557	1,896,637	684,306	21,321	1,190,850	0	160	1,298	81,622	0
泉崎村	341,951	336,950	206,333	0	130,617	0	0	2,500	2,501	0
中島村	269,801	264,903	150,214	3,529	111,160	0	0	3,218	1,680	0
矢吹町	968,904	958,939	614,577	0	344,362	0	0	46	9,919	0
棚倉町	994,586	974,969	472,418	23,838	478,713	0	0	13,586	6,031	0
矢祭町	319,652	299,643	210,828	12,565	76,250	0	0	16,638	3,371	0
塙町	531,263	526,926	333,203	57,048	136,675	0	0	773	3,564	0
鮫川村	212,252	211,489	140,106	5,683	65,700	0	0	52	711	0
石川町	1,012,541	1,000,414	501,113	46,544	452,757	0	0	1,764	10,363	0
玉川村	526,034	501,688	200,357	968	300,363	0	0	611	23,735	0
平田村	404,509	401,520	262,231	2,584	136,705	0	0	2,209	780	0
浅川町	368,422	365,599	235,919	7,855	121,825	0	0	357	2,466	0
古殿町	319,776	311,930	218,156	14,094	79,680	0	0	1,522	6,324	0
三春町	1,116,517	1,019,278	674,219	61,140	283,799	0	120	65,748	31,491	0
小野町	587,016	564,879	377,245	20,589	167,045	0	0	2,031	20,106	0
広野町	214,573	211,356	130,070	1,309	79,677	0	300	218	2,999	0
檜葉町	353,421	344,464	208,844	2,996	125,124	0	7,500	916	8,041	0
富岡町	753,022	737,461	520,415	15,269	196,777	0	5,000	0	15,561	0
川内村	158,975	156,404	120,922	5,698	27,284	0	2,500	1,547	10,264	0
大熊町	538,322	475,239	255,216	13,944	202,244	0	3,835	1,880	61,203	0
双葉町	479,758	451,579	301,552	1,131	143,896	0	5,000	4,428	23,751	0
浪江町	642,718	626,526	409,825	12,496	203,905	0	300	7,489	8,703	0
葛尾村	79,051	79,051	53,497	80	25,474	0	0	0	0	0
新地町	429,295	422,953	199,524	2,426	221,003	0	0	214	6,128	0
飯館村	365,520	356,677	238,176	18,152	100,349	0	0	2,847	5,996	0
町村計	23,868,338	23,178,213	13,083,849	569,855	9,471,873	0	52,636	240,111	450,014	0
合計	180,640,327	172,137,868	64,094,208	2,771,217	81,102,465	23,771,536	398,442	1,269,403	7,233,056	0

第12表 扶助費の状況

(単位:千円)

市町村名	財源内訳				単独事業のうち 医療費に係る もの
	国庫支出金	県支出金	その他 特定財源	一般財源等	
福島市	13,580,006	4,621,770	652,756	10,429,062	1,891,908
会津若松市	6,871,146	2,501,657	171,878	5,525,227	812,759
郡山市	15,119,543	5,375,807	408,556	12,132,703	2,222,435
いわき市	17,203,904	5,879,160	780,009	13,532,358	2,259,063
白河市	2,576,072	1,004,181	65,636	2,283,741	390,228
須賀川市	3,566,779	1,334,066	78,722	3,142,775	479,700
喜多方市	2,138,377	744,466	104,535	1,847,292	242,625
相馬市	1,458,575	608,507	91,369	1,262,573	250,713
二本松市	1,793,434	642,107	48,502	1,698,845	311,532
田村市	1,326,035	564,620	23,519	1,108,867	131,615
南相馬市	2,096,048	778,857	79,896	2,041,598	0
伊達市	2,514,763	1,065,405	69,269	2,016,030	380,030
本宮市	901,594	390,980	7	518,405	202,431
市計	71,146,276	25,511,583	2,574,654	57,539,476	9,575,039
桑折町	234,123	122,776	18,374	313,716	52,666
国見町	166,810	122,074	5,825	215,683	52,933
川俣町	257,724	145,213	14,003	336,960	41,162
大玉村	219,363	115,553	582	138,929	77,378
鏡石町	522,979	254,323	25,242	477,662	84,345
天栄村	112,252	59,251	3,200	131,847	0
下郷町	98,798	50,907	10,814	165,084	32,899
檜枝岐村	3,354	2,013	61	12,206	2,051
只見町	61,338	39,174	0	119,718	3,598
南会津町	371,836	200,140	33,840	467,901	79,139
北塩原村	56,644	29,117	2,818	76,013	13,876
西会津町	114,134	60,400	57,414	249,839	24,890
磐梯町	91,598	41,408	1,617	69,289	827
猪苗代町	265,985	139,880	20,401	352,163	67,832
会津坂下町	272,300	157,341	9,039	303,724	87,455
湯川村	75,047	39,479	10,336	72,327	22,617
柳津町	49,681	26,771	2,340	92,115	16,920
三島町	30,919	15,235	392	19,716	627
金山町	23,484	13,869	0	33,634	6,786
昭和村	15,238	8,172	0	52,684	4,172
会津美里町	382,371	403,318	23,943	487,059	125,879
西郷村	782,432	369,361	36,648	791,116	135,014
泉崎村	140,931	72,473	0	128,547	41,107
中島村	119,110	49,726	0	100,965	32,289
矢吹町	546,608	206,703	76,670	138,923	322
棚倉町	387,384	188,287	90,255	328,660	77,226
矢祭町	116,544	62,702	3,009	137,397	228
塙町	186,575	97,231	17,574	229,883	39,260
鮫川村	81,129	43,303	5,629	82,191	9,057
石川町	344,647	198,971	23,319	445,604	77,955
玉川村	219,656	111,001	7,700	187,677	41,003
平田村	134,028	66,613	2,137	201,731	32,015
浅川町	132,911	72,034	1,642	161,835	22,707
古殿町	114,679	65,251	3,074	136,772	30,276
三春町	400,914	206,885	24,513	484,205	36,964
小野町	192,622	106,944	1,971	285,479	59,307
広野町	103,776	54,391	0	56,406	0
檜葉町	167,381	79,485	2,762	103,793	8,461
富岡町	268,142	125,774	20,407	338,699	15,230
川内村	50,961	26,177	862	80,975	2,728
大熊町	131,321	120,376	2,393	284,232	0
双葉町	117,471	75,088	1,714	285,485	7,185
浪江町	320,323	140,860	1,206	180,329	18,725
葛尾村	49,870	14,249	0	14,932	30
新地町	147,348	80,583	2,886	198,478	46,897
飯館村	107,320	47,018	30,811	180,371	5,639
町村計	8,790,061	4,727,900	597,423	9,752,954	1,537,677
合計	79,936,337	30,239,483	3,172,077	67,292,430	11,112,716

第13表 普通建設事業費の目的別内訳

(単位:千円)

市町村名	1議会費	2総務費	3民生費	4衛生費			5労働費			
				うち 社会福祉費	うち 老人福祉費	うち 児童福祉費				
福島市	0	2,384,733	1,390,811	166,754	132,862	280,910	1,601,655	139,984	1,461,671	2,313
会津若松市	0	150,492	170,361	0	18,768	151,593	61,089	48,612	12,477	0
郡山市	44,990	269,341	343,000	1,804	188,169	153,027	250,549	128,066	122,483	902
いわき市	0	235,680	1,038,862	292,232	237,734	508,896	1,021,828	336,168	685,660	0
白河市	0	146,491	88,979	0	14,213	11,176	70,664	70,664	0	26,424
須賀川市	0	52,998	870,249	2,437	20,313	847,499	40,072	31,936	8,136	0
喜多方市	0	92,392	246,477	0	40,773	205,704	79,341	62,122	17,219	0
相馬市	0	25,835	26	0	26	0	4,225,751	337,649	3,888,102	0
二本松市	0	115,987	193,763	0	136,377	42,384	49,774	35,258	14,516	0
田村市	0	90,733	45,479	0	27,981	17,498	966,633	78,516	888,117	0
南相馬市	0	414,758	123,944	0	5,905	32,628	431,975	49,949	382,026	0
伊達市	0	539,179	1,241,633	0	1,082	1,195,079	298,292	298,292	0	0
本宮市	8,021	126,921	384,461	34,507	10,037	82,069	20,547	0	20,547	0
市計	53,011	4,645,540	6,138,045	497,734	834,240	3,528,463	9,118,170	1,617,216	7,500,954	29,639
桑折町	0	24,859	1,601	0	0	1,601	16,220	8,916	7,304	0
国見町	0	36,410	2,509	0	1,729	780	6,674	6,552	122	0
川俣町	0	49,958	277,405	0	2,386	51,271	282,317	253,272	29,045	0
大玉村	0	3,712	2,410	0	2,410	0	14,117	8,984	5,133	0
鏡石町	0	56,736	760,509	748,443	6,445	5,621	2,759	1,847	912	7,485
天栄村	0	65,973	29,255	0	9,670	19,585	39,139	33,451	5,688	0
下郷町	0	54,000	12,408	0	506	11,902	7,059	1,719	5,340	0
檜枝岐村	0	98,215	180	0	180	0	17,927	1,815	16,112	0
只見町	0	34,878	0	0	0	0	35,539	28,540	6,999	0
南会津町	0	451,132	17,071	10,000	6,026	1,045	9,934	948	8,986	0
北塩原村	0	43,109	0	0	0	0	0	0	0	0
西会津町	0	107,546	5,502	0	5,502	0	0	0	0	0
磐梯町	0	8,982	0	0	0	0	24,145	24,145	0	0
猪苗代町	0	69,894	4,459	0	4,250	209	13,499	8,435	5,064	0
会津坂下町	0	37,304	25,852	0	0	25,852	13,865	8,690	5,175	0
湯川村	0	240	4,086	123	3,306	657	100	0	100	0
柳津町	0	22,109	68,858	7,635	41,157	20,066	1,822	1,822	0	0
三島町	0	376,317	10,197	10,197	0	0	0	0	0	0
金山町	0	103,413	7,579	0	4,110	3,469	0	0	0	0
昭和村	0	309,696	0	0	0	0	0	0	0	0
会津美里町	0	104,206	124,297	0	0	124,297	28,808	21,452	7,356	0
西郷村	0	381,592	204,235	0	4,024	1,344	3,484	1,298	2,186	0
泉崎村	0	4,102	5,147	0	0	5,147	6,376	6,376	0	0
中島村	0	358,670	1,207	0	360	847	2,508	2,508	0	0
矢吹町	0	21,252	67,841	63,350	506	3,985	4,666	1,919	2,747	0
棚倉町	0	8,123	28,950	0	2,950	26,000	4,092	0	4,092	0
矢祭町	0	19,136	0	0	0	0	4,846	4,846	0	0
塙町	0	836,985	4,089	0	3,363	726	6,388	2,893	3,495	0
鮫川村	0	16,960	87,603	0	0	1,710	444	0	444	0
石川町	0	45,285	425,749	0	7,293	418,456	30,914	14,093	16,821	0
玉川村	0	173,812	70,918	64,671	6,247	0	3,178	411	2,767	0
平田村	0	2,644	40,184	1,089	39,095	0	13,710	7,040	6,670	0
浅川町	0	12,813	4,271	0	4,271	0	4,272	1,666	2,606	0
古殿町	0	7,938	7,228	0	7,228	0	9,442	2,033	7,409	0
三春町	0	509,273	636,674	0	56,296	580,378	58,513	19,517	38,996	0
小野町	0	32,264	17,700	0	0	17,700	1,245	1,045	200	4,829
広野町	0	16,208	0	0	0	0	504	0	504	0
檜葉町	0	518,823	0	0	0	0	24,041	7,258	16,783	0
富岡町	0	1,299	6,423	0	6,050	373	4,533	1,709	2,824	0
川内村	0	64,068	485	0	0	485	3,660	3,268	392	0
大熊町	0	2,296,098	0	0	0	0	22,699	22,699	0	0
双葉町	0	5,329,569	0	0	0	0	2,000	2,000	0	0
浪江町	0	82,899	7,642	0	0	7,642	73,658	73,658	0	2,090
葛尾村	0	180,328	16,331	0	4,971	0	0	0	0	0
新地町	0	30,372	7,700	0	7,700	0	83,122	0	83,122	0
飯舘村	0	53,600	0	0	0	0	879	0	879	0
町村計	0	13,062,802	2,994,555	905,508	238,031	1,331,148	883,098	586,825	296,273	14,404
合計	53,011	17,708,342	9,132,600	1,403,242	1,072,271	4,859,611	10,001,268	2,204,041	7,797,227	44,043

第13表 普通建設事業費の目的別内訳

(単位:千円)

市町村名	6農林水産業費					7商工費	8土木費				
	(1)農業費	(2)畜産業費	(3)農地費	(4)林業費	(5)水産業費		うち道路 橋りょう費	うち河川費	うち港湾費		
福島市	395,763	12,680	0	185,293	197,790	0	23,805	7,539,426	1,833,354	431,842	0
会津若松市	180,920	56,279	0	72,266	52,375	0	15,472	1,187,419	410,821	185,970	0
郡山市	1,862,936	75,153	0	1,642,543	145,240	0	733,276	8,369,448	2,627,684	1,395,965	0
いわき市	1,394,062	3,690	0	421,171	228,386	740,815	427,733	6,854,096	2,952,544	1,009,848	0
白河市	1,670,988	1,294,759	2,281	129,522	244,426	0	12,749	1,820,461	1,372,401	156,175	0
須賀川市	311,804	84,669	0	176,066	51,069	0	59,301	2,181,636	779,041	818,340	0
喜多方市	114,391	73,618	0	22,104	18,669	0	177,109	1,888,938	1,269,750	17,450	0
相馬市	282,581	0	0	238,942	36,116	7,523	0	596,899	301,517	0	0
二本松市	473,701	37,235	0	254,933	181,533	0	51,433	1,484,442	566,902	1,700	0
田村市	1,319,774	18,326	0	650,876	650,572	0	4,174,770	1,573,685	1,045,118	27,930	0
南相馬市	3,178,150	1,640,640	0	1,140,983	389,102	7,425	13,291	1,149,434	782,784	0	0
伊達市	197,677	30,939	0	8,285	158,453	0	103,872	1,115,576	834,533	0	0
本宮市	25,657	0	0	24,419	1,238	0	56,404	635,693	332,057	1,400	0
市計	11,408,404	3,327,988	2,281	4,967,403	2,354,969	755,763	5,849,215	36,397,153	15,108,506	4,046,620	0
桑折町	28,590	2,317	0	7,193	19,080	0	26,836	233,143	205,840	0	0
国見町	63,203	1,720	0	2,694	58,789	0	1,204	271,848	247,531	10,900	0
川俣町	134,856	28,868	0	12,392	93,596	0	907	400,351	288,463	38,754	0
大玉村	148,694	36,570	587	16,170	95,367	0	4,477	174,536	156,460	1,930	0
鏡石町	274,655	234,631	0	9,474	30,550	0	0	559,125	295,929	0	0
天栄村	462,766	132,346	0	84,290	246,130	0	1,375	273,227	273,227	0	0
下郷町	153,993	4,730	0	66,064	83,199	0	3,509	312,527	227,599	9,347	0
檜枝岐村	8,135	1,720	0	0	0	6,415	128,311	20,072	12,503	0	0
只見町	125,920	13,867	0	56,516	55,537	0	20,812	392,317	335,680	13,833	0
南会津町	178,059	14,112	0	59,154	104,793	0	302,065	931,595	505,014	48,746	0
北塩原村	5,980	0	0	1,122	4,858	0	20,426	234,605	96,796	3,129	0
西会津町	177,537	10,007	0	0	167,530	0	0	346,784	269,963	0	0
磐梯町	27,509	1,353	0	195	25,961	0	15,202	323,788	278,214	13,329	0
猪苗代町	25,537	25,537	0	0	0	0	9,221	433,543	328,887	14,993	0
会津坂下町	54,636	30,859	0	23,777	0	0	4,957	664,715	306,441	13,611	0
湯川村	1,408	1,408	0	0	0	0	0	656	656	0	0
柳津町	148,564	2,859	0	41,885	103,820	0	159,766	161,651	121,844	2,387	0
三島町	354,655	4,673	311,506	0	38,476	0	12,464	8,672	4,672	0	0
金山町	46,483	5,555	0	23,676	17,252	0	15,473	349,256	215,533	13,031	0
昭和村	30,286	20,361	0	1,840	8,085	0	36,471	70,288	68,788	0	0
会津美里町	112,431	0	0	49,779	62,652	0	10,000	447,005	415,909	17,939	0
西郷村	237,457	3,363	0	153,300	80,794	0	31,683	695,832	680,947	0	0
泉崎村	3,410	0	0	3,410	0	0	6,440	76,654	59,326	0	0
中島村	306,581	0	0	306,581	0	0	0	77,710	71,193	0	0
矢吹町	160,272	0	0	160,272	0	0	473	487,943	385,592	2,113	0
棚倉町	251,437	0	0	12,969	238,468	0	62,063	466,420	247,370	22,512	0
矢祭町	144,008	0	0	38,040	105,968	0	44,277	222,455	179,736	37,219	0
塙町	175,821	6,217	0	144,586	25,018	0	14,132	470,207	390,979	7,260	0
鮫川村	659	0	0	659	0	0	1,166	107,064	93,965	0	0
石川町	258,351	228,690	0	29,661	0	0	0	432,645	376,858	1,650	0
玉川村	142,623	1,210	0	71,755	69,658	0	42,649	388,517	200,991	84,240	0
平田村	175,145	0	0	18,693	156,452	0	2,429	118,721	118,721	0	0
浅川町	38,000	0	0	22,346	15,654	0	786	188,993	108,984	1,903	0
古殿町	48,268	11,753	0	19,941	16,574	0	0	273,624	240,541	6,270	0
三春町	165,133	22,785	0	0	142,348	0	3,357	408,826	252,357	0	0
小野町	211,337	13,675	0	0	197,662	0	0	304,350	225,532	30,001	0
広野町	374,412	0	0	16,357	358,055	0	0	221,978	199,114	8,240	0
檜葉町	762,696	585,967	0	25,036	151,693	0	3,993	914,107	309,454	0	0
富岡町	3,217,141	2,243,987	0	787,128	185,916	110	9,190	259,559	11,443	30,156	0
川内村	747,907	323	0	197,341	550,243	0	39,776	169,719	97,175	35,442	0
大熊町	1,400,604	21,165	0	1,379,439	0	0	3,139,188	5,853,879	651,527	0	0
双葉町	5,874	0	0	5,874	0	0	40,082	96,080	96,080	0	0
浪江町	3,737,941	546,544	2,885,194	0	187,624	118,579	1,076,169	1,856,787	690,610	0	0
葛尾村	1,841,447	1,485,820	0	381	355,246	0	0	129,303	129,303	0	0
新地町	117,000	5,264	0	84,850	26,886	0	37,007	361,443	274,086	4,212	8,693
飯館村	8,739,029	1,153,969	0	2,166,878	5,418,182	0	253,397	96,663	95,922	0	0
町村計	25,826,450	6,904,225	3,197,287	6,101,718	9,498,116	125,104	5,581,733	21,289,183	10,843,755	473,147	8,693
合計	37,234,854	10,232,213	3,199,568	11,069,121	11,853,085	880,867	11,430,948	57,686,336	25,952,261	4,519,767	8,693

第13表 普通建設事業費の目的別内訳

(単位:千円)

市町村名	8土木費				9消防費	10教育費					
	うち都市計画費					うち住宅費	うち小学校費	うち中学校費	うち幼稚園費	うち社会教育費	
	①街路費	②公園費	③下水道費	④区画整理費等							
福島市	353,773	91,811	0	4,408,759	419,887	264,373	3,825,271	676,256	1,776,992	2,524	388,007
会津若松市	53,098	58,331	0	15,180	459,572	32,395	675,551	350,236	205,785	0	75,751
郡山市	1,139,205	913,015	0	2,026,554	260,569	89,725	5,021,050	2,400,105	396,449	0	1,592,636
いわき市	352,714	493,465	0	1,554,892	489,307	383,288	624,835	315,266	123,873	0	80,480
白河市	47,796	77,334	0	8,403	112,683	26,843	1,253,557	76,603	1,121,643	0	12,723
須賀川市	54,005	25,257	0	381,928	123,065	236,283	520,171	83,712	158,010	10,962	105,940
喜多方市	335,558	34,674	0	400	231,106	21,665	605,826	135,688	95,986	949	291,529
相馬市	0	0	242,020	37,612	15,750	20,223	78,842	25,608	4,829	0	0
二本松市	10,393	134,356	0	750,352	20,739	144,824	1,579,658	527,802	13,590	0	42,996
田村市	0	343,224	0	45,891	109,663	150,602	331,655	25,744	181,454	814	12,779
南相馬市	0	52,017	102,740	28,417	183,149	211,232	1,712,095	19,828	26,045	0	675,367
伊達市	0	32,402	0	192,292	56,349	87,608	2,418,587	2,273,404	114,992	0	29,036
本宮市	119,609	101,899	0	0	80,728	91,033	1,740,650	311,165	9,324	23,484	1,188,583
市計	2,466,151	2,357,785	344,760	9,450,680	2,562,567	1,760,094	20,387,748	7,221,417	4,228,972	38,733	4,495,827
桑折町	0	6,050	0	6,603	11,327	0	116,370	2,927	29,240	1,812	6,158
国見町	0	0	0	7,587	5,830	33,973	217,225	2,440	3,899	579	107,426
川俣町	0	6,193	0	5,957	60,984	107,320	501,163	38,268	6,566	53,023	345,445
大玉村	0	0	0	90	16,056	370	2,605	1,285	0	0	0
鏡石町	0	13,824	0	205,200	44,172	9,207	289,482	1,936	13,627	0	3,630
天栄村	0	0	0	0	0	23,990	26,631	0	7,040	3,245	7,988
下郷町	0	28,380	0	0	47,201	13,715	27,313	0	0	0	25,003
檜枝岐村	0	0	0	0	7,569	18,813	13,151	0	0	0	9,251
只見町	0	0	0	0	42,804	2,272	63,965	17,907	13,375	0	6,550
南会津町	0	0	0	220,517	157,318	14,971	118,602	14,036	4,001	0	97,734
北塩原村	0	0	0	0	134,680	2,842	5,986	5,986	0	0	0
西会津町	0	33,866	0	0	42,955	32,845	35,925	0	0	0	3,446
磐梯町	12,674	0	0	0	19,571	23,892	48,001	4,883	0	2,420	10,490
猪苗代町	10,798	24,134	0	0	28,435	69,258	1,020,715	150,832	797,339	0	0
会津坂下町	0	22,853	21,204	140,707	159,899	45,263	69,700	18,040	0	0	51,660
湯川村	0	0	0	0	0	2,277	10,274	3,146	1,265	2,992	0
柳津町	0	0	0	0	13,305	46,596	49,822	19,743	2,545	0	2,552
三島町	0	0	0	0	0	13,679	0	0	0	0	0
金山町	0	11,096	0	0	107,496	34,175	35,883	9,402	1,839	0	11,345
昭和村	0	0	0	0	0	14,697	48,084	4,564	11,186	0	2,261
会津美里町	0	3,698	0	8,007	1,452	21,265	758,360	5,298	36,985	0	408,891
西郷村	0	1,221	0	891	12,773	15,805	637,022	5,248	15,950	0	20,752
泉崎村	0	0	0	0	17,328	6,226	44,584	6,045	0	5,522	1,755
中島村	0	1,217	0	0	0	1,859	49,621	9,790	32,648	6,028	1,045
矢吹町	0	25,459	8,588	28,398	6,083	11,519	69,429	16,477	30,922	5,635	14,404
棚倉町	95,531	3,928	0	495	94,425	49,392	582,421	55,705	8,525	0	239,781
矢祭町	0	0	0	0	5,500	6,600	107,199	0	58,751	8,143	6,636
塙町	9,548	1,885	495	0	60,040	13,275	81,898	651	22,296	10,721	10,744
鮫川村	0	0	0	0	13,099	5,280	22,419	2,398	6,515	0	1,870
石川町	0	0	0	0	54,137	94,888	471,929	1,046	1,287	138,569	331,027
玉川村	0	0	0	0	25,755	76,300	26,969	0	0	0	0
平田村	0	0	0	0	0	13,490	41,603	1,100	0	0	1,452
浅川町	0	0	0	0	73,106	15,219	756,827	8,397	708,155	0	26,310
古殿町	0	0	0	0	9,597	4,244	12,088	6,570	4,121	0	0
三春町	0	10,460	0	0	146,009	39,893	219,381	56,076	111,716	1,063	25,737
小野町	0	29,759	4,950	0	14,108	8,899	30,550	19,420	11,130	0	0
広野町	13,145	0	0	0	1,479	77	32,055	8,431	3,301	0	19,221
檜葉町	0	452,018	0	23,617	129,018	34,281	2,325	1,555	0	0	0
富岡町	0	101,114	0	102,770	14,076	93,000	878,200	0	7,179	28	391,750
川内村	0	0	0	0	18,762	112,346	6,713	0	0	0	0
大熊町	0	43,254	0	2,759,572	2,399,526	6,129	3,110,929	0	0	0	95,770
双葉町	0	0	0	0	0	396,578	5,720	0	0	0	5,720
浪江町	0	0	0	1,109,471	56,706	950,070	574,766	8,615	39,548	22,414	2,893
葛尾村	0	0	0	0	0	14,111	280	280	0	0	0
新地町	0	52,209	0	1,562	2,512	105	23,910	10,920	0	0	11,322
飯館村	0	0	0	0	741	17,415	0	0	0	0	0
町村計	141,696	872,618	35,237	4,621,444	4,055,834	2,518,421	11,248,095	519,417	1,990,951	262,194	2,308,019
合計	2,607,847	3,230,403	379,997	14,072,124	6,618,401	4,278,515	31,635,843	7,740,834	6,219,923	300,927	6,803,846

第13表 普通建設事業費の目的別内訳

(単位:千円)

市町村名	10教育費		11諸支出金	合計(1~11)	左の財源内訳						
	うち保健体育費				国庫支出金	県支出金	使用料 ・手数料	分担金・負担 金・寄附金	財産収入	繰入金	諸収入
	①体育施設費等	②学校給食費									
福島市	39,098	49,914	0	17,428,150	4,695,516	2,203,887	0	0	0	841,638	5,192
会津若松市	22,694	21,085	0	2,473,699	576,563	180,198	0	180	0	124,473	0
郡山市	581,376	33,054	76,025	17,061,242	4,411,109	578,475	20,728	150	169,191	552,933	4,299
いわき市	100,387	4,829	0	11,980,384	2,858,992	382,104	1,053	6,665	7	136,401	10
白河市	2,227	35,323	0	5,117,156	453,529	1,433,109	2,288	1,627	0	101,677	4,215
須賀川市	157,037	4,510	0	4,272,514	1,023,206	144,496	4,871	0	0	311,947	1,334
喜多方市	2,420	43,462	0	3,226,139	752,099	115,121	1,022	0	0	49,023	2,415
相馬市	39,419	7,689	0	5,230,157	2,173,809	40,659	337,649	125	0	0	44,916
二本松市	654,125	97,790	0	4,093,582	971,029	263,217	12,832	0	0	128,498	118,834
田村市	67,870	40,228	0	8,653,331	408,497	557,913	0	92,903	0	3,148,789	295,157
南相馬市	972,278	3,834	0	7,234,879	925,083	1,162,880	0	3,732	0	847,167	25,312
伊達市	0	1,155	0	6,002,424	1,311,431	268,728	15,144	150	0	872,393	0
本宮市	131,017	77,077	0	3,089,387	184,453	261,330	18	0	0	76,219	16,077
市計	2,769,948	419,950	76,025	95,863,044	20,745,316	7,592,117	395,605	105,532	169,198	7,191,158	517,761
桑折町	18,793	40,183	0	447,619	41,243	14,019	0	0	1,934	43,032	24
国見町	102,881	0	0	633,046	106,936	49,620	0	0	0	50,000	0
川俣町	57,861	0	0	1,754,277	156,897	252,351	0	0	0	76,326	133,791
大玉村	1,320	0	0	350,921	44,152	88,352	0	0	0	3,735	0
鏡石町	269,696	0	0	1,959,958	150,303	28,170	74	20,375	40,461	423,163	100,000
天栄村	3,762	0	0	922,356	14,621	164,616	0	0	0	35,792	1,677
下郷町	2,310	0	0	584,524	109,042	24,832	323	102	440	35,800	4,070
檜枝岐村	0	0	0	304,804	63	59,191	0	0	0	85,350	0
只見町	660	8,170	0	675,703	76,134	1,856	0	4,728	0	26,000	234
南会津町	2,002	209	0	2,023,429	357,706	40,658	0	2,497	0	253,549	5,966
北塩原村	0	0	0	312,948	27,937	0	0	0	0	0	15,717
西会津町	0	21,362	0	706,139	96,981	80,911	0	0	717	0	752
磐梯町	3,584	23,588	0	471,519	59,702	28,298	0	0	770	79,289	0
猪苗代町	57,915	0	0	1,646,126	235,531	21,827	0	2,500	0	372,741	16,000
会津坂下町	0	0	0	916,292	234,207	87,867	0	4,746	6,932	58,284	0
湯川村	2,871	0	0	19,041	2,020	1,408	0	0	0	660	0
柳津町	0	24,982	0	659,188	35,353	132,877	0	0	7,376	3,617	2,883
三島町	0	0	0	775,984	3,300	122,123	0	0	0	57,100	0
金山町	13,297	0	0	592,262	70,916	10,913	0	921	0	67,977	14,951
昭和村	0	0	0	509,522	113,493	7,631	0	0	0	0	1,563
会津美里町	279,058	2,728	0	1,606,372	131,045	82,415	1,452	1,591	1,870	69,138	3,305
西郷村	11,493	583,211	0	2,207,110	287,094	278,605	12,672	22,790	0	0	78,992
泉崎村	31,262	0	0	152,939	25,554	3,347	0	0	0	0	0
中島村	110	0	0	798,156	25,485	1,217	0	0	0	124,800	0
矢吹町	770	1,221	0	823,395	77,119	281	409	1,430	344	93,703	13,499
棚倉町	259,463	797	0	1,452,898	172,836	163,857	0	74,498	0	100,000	81,392
矢祭町	33,669	0	0	548,521	41,378	84,006	0	1,000	0	0	8,576
塙町	36,914	572	0	1,602,795	208,264	60,696	22,865	3,169	0	219,200	13,032
鮫川村	2,896	8,740	0	241,595	33,518	72,991	3,836	0	0	20,678	1,904
石川町	0	0	0	1,759,761	279,101	14,595	0	12,050	0	0	924
玉川村	7,076	0	0	924,966	197,129	75,639	0	6,431	0	33,800	0
平田村	39,051	0	0	407,926	38,561	147,501	0	0	0	1,250	2,400
浅川町	789	13,176	0	1,021,181	204,171	14,952	0	0	0	242,357	0
古殿町	1,397	0	0	362,832	52,227	14,479	4,731	0	0	0	4,563
三春町	22,369	2,420	0	2,041,050	97,567	111,963	5,436	0	0	187,545	9,193
小野町	0	0	0	611,174	46,393	171,458	12,520	0	1,967	19,990	0
広野町	0	1,102	0	645,234	29,144	292,969	0	0	0	6,600	0
檜葉町	0	0	0	2,260,266	635,172	138,842	0	0	770	871,405	38,400
富岡町	476,338	0	0	4,469,345	1,717,458	257,034	0	14,761	0	1,063,941	18,855
川内村	0	1,386	0	1,144,674	98,744	332,236	3,025	0	0	131,033	20,534
大熊町	0	0	0	15,829,526	5,072,255	375	0	0	0	0	0
双葉町	0	0	0	5,875,903	19,205	0	0	0	0	4,547,803	5,385
浪江町	501,296	0	0	8,362,022	1,118,625	207,045	0	0	0	6,289,525	21,061
葛尾村	0	0	0	2,181,800	123,282	778,066	0	0	0	897,953	0
新地町	1,668	0	0	660,659	165,203	50,173	0	1,714	0	4,780	29,609
飯館村	0	0	137,437	9,298,420	445,813	833,846	0	2,400	0	5,657,784	5,169
町村計	2,242,571	733,847	137,437	83,556,178	13,278,880	5,406,108	67,343	177,703	63,581	22,255,700	654,421
合計	5,012,519	1,153,797	213,462	179,419,222	34,024,196	12,998,225	462,948	283,235	232,779	29,446,858	1,172,182

第13表 普通建設事業費の目的別内訳

(単位:千円)

市町村名	左の財源内訳			うち補助事業費							3衛生費		
	繰越金	地方債	一般財源等	1総務費	2民生費	うち			うち	うち	うち	うち	
						社会福祉費	老人福祉費	児童福祉費					
福島市	428,317	6,766,500	2,487,100	695,373	1,291,771	142,500	121,703	217,283	189,571	3,672	185,899		
会津若松市	127,424	1,136,800	328,061	15,000	113,931	0	562	113,369	3,404	413	2,991		
郡山市	318,846	7,472,700	3,532,811	2,640	200,566	0	136,340	64,226	48,033	25,364	22,669		
いわき市	275,046	6,082,674	2,237,432	0	405,205	237,542	91,325	76,338	139,532	0	139,532		
白河市	168,104	1,971,000	981,607	64,280	2,516	0	2,516	0	0	0	0		
須賀川市	38,185	2,245,900	502,575	0	406,505	0	4,070	402,435	6,633	0	6,633		
喜多方市	26,671	1,570,700	709,088	0	57,102	0	0	57,102	38,687	22,271	16,416		
相馬市	0	262,900	2,370,099	0	26	0	26	0	3,872,556	0	3,872,556		
二本松市	117,653	1,869,700	611,819	0	5,760	0	0	5,760	14,516	0	14,516		
田村市	1,078,565	1,562,128	1,509,379	34,892	18,845	0	3,793	15,052	760,692	13,880	746,812		
南相馬市	851,497	1,805,706	1,613,502	217,618	97,076	0	5,354	25,396	25,269	303	24,966		
伊達市	135,073	3,058,000	341,505	355,631	807,365	0	0	767,023	59,968	59,968	0		
本宮市	245,746	1,787,200	518,344	0	263,597	0	5,749	0	17,315	0	17,315		
市計	3,811,127	37,591,908	17,743,322	1,385,434	3,670,265	380,042	371,438	1,743,984	5,176,176	125,871	5,050,305		
桑折町	0	22,300	325,067	0	1,601	0	0	1,601	8,562	1,430	7,132		
国見町	22,391	280,600	123,499	4,004	847	0	67	780	6,552	6,552	0		
川俣町	38,373	754,900	341,639	38,058	262,174	0	2,386	49,560	29,045	0	29,045		
大玉村	0	70,600	144,082	0	0	0	0	0	6,563	1,430	5,133		
鏡石町	71,258	954,400	171,754	0	0	0	0	0	2,330	1,418	912		
天栄村	79,529	390,300	235,821	0	0	0	0	0	397	0	397		
下郷町	0	196,400	213,515	0	486	0	486	0	5,340	0	5,340		
檜枝岐村	570	126,200	33,430	0	180	0	180	0	0	0	0		
只見町	0	412,800	153,951	0	0	0	0	0	2,400	0	2,400		
南会津町	1,314	1,032,300	329,439	4,697	196	0	196	0	9,934	948	8,986		
北塩原村	28,206	186,100	54,988	0	0	0	0	0	0	0	0		
西会津町	33,375	377,500	115,903	0	0	0	0	0	0	0	0		
磐梯町	11,605	228,300	63,555	0	0	0	0	0	22,935	22,935	0		
猪苗代町	0	783,400	214,127	0	180	0	180	0	5,064	0	5,064		
会津坂下町	17,519	182,800	323,937	0	0	0	0	0	5,175	0	5,175		
湯川村	0	2,200	12,753	0	0	0	0	0	0	0	0		
柳津町	0	227,700	249,382	1,930	1,601	0	1,601	0	0	0	0		
三島町	0	341,406	252,055	256,073	0	0	0	0	0	0	0		
金山町	2,304	245,400	178,880	0	0	0	0	0	0	0	0		
昭和村	0	61,141	325,694	205,220	0	0	0	0	0	0	0		
会津美里町	22,568	1,050,300	242,688	21,437	0	0	0	0	5,322	0	5,322		
西郷村	31,155	228,000	1,267,802	21,773	202,476	0	3,609	0	2,186	0	2,186		
泉崎村	14,058	18,689	91,291	0	0	0	0	0	0	0	0		
中島村	86	602,700	43,868	0	126	0	126	0	0	0	0		
矢吹町	0	380,100	256,510	3,057	3,304	2,378	506	420	4,171	1,424	2,747		
棚倉町	66,541	550,900	242,874	0	2,950	0	2,950	0	3,267	0	3,267		
矢祭町	48,044	211,800	153,717	0	0	0	0	0	4,846	4,846	0		
塙町	14,715	984,700	76,154	0	170	0	170	0	4,925	1,430	3,495		
鮫川村	2,252	58,400	48,016	1,859	85,867	0	0	0	444	0	444		
石川町	74,105	1,134,900	244,086	0	0	0	0	0	16,821	0	16,821		
玉川村	136,173	385,200	90,594	151,159	0	0	0	0	996	0	996		
平田村	0	152,200	66,014	0	0	0	0	0	2,946	1,410	1,536		
浅川町	16,972	340,500	202,229	0	720	0	720	0	2,606	0	2,606		
古殿町	2,365	204,800	79,667	0	0	0	0	0	3,676	0	3,676		
三春町	59,467	1,176,100	393,779	453,912	549,955	0	0	549,955	13,466	0	13,466		
小野町	0	136,800	222,046	0	17,700	0	0	17,700	200	0	200		
広野町	31,949	0	284,572	0	0	0	0	0	336	0	336		
榎葉町	78,382	0	497,295	442,506	0	0	0	0	1,921	1,921	0		
富岡町	377,049	0	1,020,247	0	6,050	0	6,050	0	4,280	1,456	2,824		
川内村	58,743	276,100	224,259	0	0	0	0	0	392	0	392		
大熊町	7,421,168	0	3,335,728	1,722,687	0	0	0	0	13,382	13,382	0		
双葉町	442,072	0	861,438	5,316,907	0	0	0	0	0	0	0		
浪江町	182,353	50,500	492,913	72,459	0	0	0	0	66,728	66,728	0		
葛尾村	0	130,200	252,299	35,699	11,360	0	0	0	0	0	0		
新地町	51,883	144,200	213,097	0	7,700	0	7,700	0	3,242	0	3,242		
飯館村	370,725	64,800	1,917,883	31,897	0	0	0	0	879	0	879		
町村計	9,809,269	15,158,636	16,684,537	8,785,334	1,155,643	2,378	26,927	620,016	261,329	127,310	134,019		
合計	13,620,396	52,750,544	34,427,859	10,170,768	4,825,908	382,420	398,365	2,364,000	5,437,505	253,181	5,184,324		

第13表 普通建設事業費の目的別内訳

(単位:千円)

市町村名	うち補助事業費										
	4労働費	5農林水産業費					6商工費	7土木費			
		(1)農業費	(2)畜産業費	(3)農地費	(4)林業費	(5)水産業費		うち道路 橋りょう費	うち河川費		
福島市	0	192,244	0	0	39,780	152,464	0	6,283	6,018,909	903,259	1,864
会津若松市	0	92,806	52,799	0	0	40,007	0	0	697,526	189,166	0
郡山市	0	118,915	71,879	0	14,525	32,511	0	0	5,322,012	865,731	891,947
いわき市	0	992,891	0	0	159,940	111,436	721,515	0	3,898,362	1,402,869	0
白河市	0	1,447,518	1,203,092	0	0	244,426	0	12,749	654,276	529,456	0
須賀川市	0	157,534	83,776	0	33,300	40,458	0	0	1,589,984	491,496	746,234
喜多方市	0	63,849	63,849	0	0	0	0	92,554	1,150,717	782,924	0
相馬市	0	36,116	0	0	0	36,116	0	0	477,839	191,147	0
二本松市	0	277,440	21,692	0	104,560	151,188	0	0	1,228,810	398,414	0
田村市	0	626,340	15,532	0	0	610,808	0	0	211,204	169,891	0
南相馬市	0	1,864,136	1,396,631	0	82,257	385,248	0	0	733,491	444,130	0
伊達市	0	118,853	0	0	0	118,853	0	0	582,622	555,710	0
本宮市	0	1,238	0	0	0	1,238	0	0	225,226	76,038	0
市計	0	5,989,880	2,909,250	0	434,362	1,924,753	721,515	111,586	22,790,978	7,000,231	1,640,045
桑折町	0	13,562	0	0	0	13,562	0	0	97,615	86,888	0
国見町	0	58,789	0	0	0	58,789	0	0	214,309	201,277	0
川俣町	0	43,568	0	0	0	43,568	0	0	191,791	136,478	0
大玉村	0	93,689	0	0	0	93,689	0	0	81,300	66,216	0
鏡石町	0	36,738	6,188	0	0	30,550	0	0	304,103	170,969	0
天栄村	0	181,703	0	0	0	181,703	0	0	24,932	24,932	0
下郷町	0	34,495	0	0	0	34,495	0	0	181,213	113,023	0
檜枝岐村	0	0	0	0	0	0	0	89,249	0	0	
只見町	0	0	0	0	0	0	0	0	150,913	150,913	0
南会津町	0	21,001	5,006	0	0	15,995	0	0	613,086	406,491	0
北塩原村	0	0	0	0	0	0	0	0	50,192	50,192	0
西会津町	0	96,452	0	0	0	96,452	0	0	169,181	120,951	0
磐梯町	0	24,400	0	0	0	24,400	0	0	213,491	194,760	0
猪苗代町	0	18,952	18,952	0	0	0	0	0	131,032	86,421	0
会津坂下町	0	42,921	27,430	0	15,491	0	0	0	419,924	183,355	0
湯川村	0	1,408	1,408	0	0	0	0	0	0	0	0
柳津町	0	120,604	0	0	30,993	89,611	0	114,489	60,820	60,820	0
三島町	0	347,271	4,673	311,506	0	31,092	0	7,173	4,672	4,672	0
金山町	0	10,450	0	0	10,450	0	0	0	156,054	156,054	0
昭和村	0	0	0	0	0	0	0	14,975	27,661	27,661	0
会津美里町	0	83,107	0	0	39,278	43,829	0	0	220,111	212,104	0
西郷村	0	96,657	3,363	0	12,500	80,794	0	0	319,073	318,972	0
泉崎村	0	3,410	0	0	3,410	0	0	0	32,164	32,164	0
中島村	0	0	0	0	0	0	0	0	25,359	25,359	0
矢吹町	0	0	0	0	0	0	0	0	250,898	232,312	0
棚倉町	0	194,232	0	0	0	194,232	0	0	327,428	144,112	0
矢祭町	0	89,239	0	0	0	89,239	0	0	62,985	62,985	0
塙町	0	76,825	0	0	76,825	0	0	0	366,152	301,970	0
鮫川村	0	0	0	0	0	0	0	0	68,239	57,065	0
石川町	0	0	0	0	0	0	0	0	214,868	168,608	0
玉川村	0	103,944	0	0	34,286	69,658	0	4,194	247,045	137,050	84,240
平田村	0	156,452	0	0	0	156,452	0	0	62,991	62,991	0
浅川町	0	15,654	0	0	0	15,654	0	0	98,475	76,260	0
古殿町	0	12,000	0	0	0	12,000	0	0	89,800	80,203	0
三春町	0	140,059	0	0	0	140,059	0	0	126,319	37,549	0
小野町	0	197,662	0	0	0	197,662	0	0	89,588	73,000	0
広野町	0	351,439	0	0	0	351,439	0	0	28,808	23,677	0
檜葉町	0	758,064	581,335	0	25,036	151,693	0	0	405,923	253,606	0
富岡町	0	3,089,297	2,243,987	0	663,527	181,673	110	0	11,345	3,526	0
川内村	0	580,946	0	0	166,834	414,112	0	0	71,427	58,260	0
大熊町	0	1,323,817	21,165	0	1,302,652	0	0	3,017,740	5,532,509	373,411	0
双葉町	0	5,874	0	0	5,874	0	0	0	57,142	57,142	0
浪江町	0	3,686,837	545,578	2,867,000	0	185,567	88,692	1,017,736	1,783,140	678,179	0
葛尾村	0	1,833,033	1,481,737	0	0	351,296	0	0	104,878	104,878	0
新地町	0	26,886	0	0	0	26,886	0	18,850	266,212	207,521	0
飯館村	0	8,695,454	1,112,387	0	2,164,885	5,418,182	0	253,397	36,761	36,761	0
町村計	0	22,666,891	6,053,209	3,178,506	4,552,041	8,794,333	88,802	4,537,803	13,991,929	6,061,738	84,240
合計	0	28,656,771	8,962,459	3,178,506	4,986,403	10,719,086	810,317	4,649,389	36,782,907	13,061,969	1,724,285

第13表 普通建設事業費の目的別内訳

(単位:千円)

市町村名	うち補助事業費										
	7土木費					8消防費	9教育費				
	うち港湾費	うち都市計画費					うち住宅費	うち小学校費	うち中学校費	うち幼稚園費	
		①街路費	②公園費	③下水道費	④区画整理費等						
福島市	0	281,888	71,890	0	4,399,000	361,008	84,156	2,949,325	599,108	1,651,577	0
会津若松市	0	17,373	44,000	0	15,094	428,957	0	520,157	278,527	193,371	0
郡山市	0	955,910	726,884	0	1,666,651	208,433	0	3,602,266	1,615,972	175,756	0
いわき市	0	288,298	353,905	0	1,509,285	342,757	0	293,383	220,462	60,794	0
白河市	0	0	57,270	0	8,403	59,147	0	234,339	19,878	206,728	0
須賀川市	0	25,818	0	0	248,055	78,381	0	537	0	0	0
喜多方市	0	171,688	0	0	0	196,105	0	46,781	0	0	0
相馬市	0	0	0	233,330	37,612	15,750	0	0	0	0	0
二本松市	0	0	118,708	0	703,816	7,872	0	444,510	444,510	0	0
田村市	0	0	0	0	0	41,313	0	2,766	0	0	0
南相馬市	0	0	21,000	95,128	20,003	153,230	20,790	354,328	0	13,381	0
伊達市	0	0	0	0	0	26,912	0	1,991,328	1,991,328	0	0
本宮市	0	58,728	11,440	0	0	79,020	0	203,732	203,732	0	0
市計	0	1,799,703	1,405,097	328,458	8,607,919	1,998,885	104,946	10,643,452	5,373,517	2,301,607	0
桑折町	0	0	0	0	0	10,727	0	3,531	0	0	0
国見町	0	0	0	0	7,202	5,830	0	875	0	0	0
川俣町	0	0	0	0	0	55,313	0	87,456	0	6,566	0
大玉村	0	0	0	0	0	15,084	0	0	0	0	0
鏡石町	0	0	11,572	0	79,690	41,872	0	0	0	0	0
天栄村	0	0	0	0	0	0	0	0	0	0	0
下郷町	0	0	28,000	0	0	40,190	0	11,288	0	0	0
檜枝岐村	0	0	0	0	0	0	0	0	0	0	0
只見町	0	0	0	0	0	0	0	3,960	0	0	0
南会津町	0	0	0	0	68,366	138,229	0	8,736	0	0	0
北塩原村	0	0	0	0	0	0	0	0	0	0	0
西会津町	0	0	27,000	0	0	21,230	0	0	0	0	0
磐梯町	0	3,100	0	0	0	15,631	0	0	0	0	0
猪苗代町	0	0	18,130	0	0	26,481	0	421,168	49,052	372,116	0
会津坂下町	0	0	0	0	81,073	155,496	0	1,098	1,098	0	0
湯川村	0	0	0	0	0	0	0	5,005	2,486	1,265	1,254
柳津町	0	0	0	0	0	0	0	16,236	0	0	0
三島町	0	0	0	0	0	0	0	0	0	0	0
金山町	0	0	0	0	0	0	0	11,345	0	0	0
昭和村	0	0	0	0	0	0	0	4,236	0	0	0
会津美里町	0	0	0	0	8,007	0	6,364	3,589	0	0	0
西郷村	0	0	0	0	0	101	0	541,565	0	0	0
泉崎村	0	0	0	0	0	0	0	31,262	0	0	0
中島村	0	0	0	0	0	0	0	0	0	0	0
矢吹町	0	0	16,062	0	2,524	0	0	32,022	0	30,438	0
棚倉町	0	95,531	0	0	495	87,290	16,433	46,695	46,695	0	0
矢祭町	0	0	0	0	0	0	0	48,950	0	48,950	0
塙町	0	9,548	0	0	0	54,634	0	0	0	0	0
鮫川村	0	0	0	0	0	11,174	0	2,211	1,100	1,111	0
石川町	0	0	0	0	0	46,260	73,585	250,869	0	0	0
玉川村	0	0	0	0	0	25,755	0	0	0	0	0
平田村	0	0	0	0	0	0	0	1,100	1,100	0	0
浅川町	0	0	0	0	0	22,215	0	713,395	0	689,605	0
古殿町	0	0	0	0	0	9,597	4,244	0	0	0	0
三春町	0	0	0	0	0	88,770	0	117,359	0	111,716	0
小野町	0	0	15,000	0	0	1,588	0	0	0	0	0
広野町	0	5,131	0	0	0	0	0	0	0	0	0
檜葉町	0	0	0	0	23,617	128,700	12,782	0	0	0	0
富岡町	0	0	7,819	0	0	0	0	367,578	0	0	0
川内村	0	0	0	0	0	13,167	0	0	0	0	0
大熊町	0	0	0	0	2,759,572	2,399,526	0	2,879,516	0	0	0
双葉町	0	0	0	0	0	0	395,368	5,720	0	0	0
浪江町	0	0	0	0	1,059,705	45,256	918,013	501,296	0	0	0
葛尾村	0	0	0	0	0	0	0	0	0	0	0
新地町	8,693	0	49,998	0	0	0	0	0	0	0	0
飯館村	0	0	0	0	0	0	0	0	0	0	0
町村計	8,693	113,310	173,581	0	4,090,251	3,460,116	1,426,789	6,118,061	101,531	1,261,767	1,254
合計	8,693	1,913,013	1,578,678	328,458	12,698,170	5,459,001	1,531,735	16,761,513	5,475,048	3,563,374	1,254

第13表 普通建設事業費の目的別内訳

(単位:千円)

市町村名	うち補助事業費			補助事業費計 (1~9)	補助事業費に 係る補助 基本額	補助事業費内訳		補助事業費の財源内訳				
	9教育費					その団体で 行うもの	補助金	国庫支出金	県支出金	使用料 ・手数料	分担金・負担 金・寄附金	
	うち社会教育費		うち保健体育費									
	①体育施設費等	②学校給食費										
福島市	32,523	0	0	11,427,632	11,257,497	6,471,858	4,955,774	4,695,516	2,188,712	0	0	
会津若松市	34,409	13,850	0	1,442,824	1,442,824	1,262,371	180,453	576,563	177,057	0	0	
郡山市	1,334,580	475,958	0	9,294,432	9,294,432	7,099,882	2,194,550	4,411,109	439,630	0	150	
いわき市	12,127	0	0	5,729,373	5,729,373	3,307,689	2,421,684	2,858,992	361,407	0	960	
白河市	7,733	0	0	2,415,678	2,415,678	1,185,924	1,229,754	413,441	1,405,349	0	0	
須賀川市	537	0	0	2,161,193	2,161,193	1,661,514	499,679	1,023,206	134,781	0	0	
喜多方市	46,781	0	0	1,449,690	1,449,690	1,272,580	177,110	752,099	99,797	0	0	
相馬市	0	0	0	4,386,537	4,386,537	4,341,239	45,298	2,173,809	40,659	0	0	
二本松市	0	0	0	1,971,036	1,971,036	1,934,828	36,208	971,029	164,093	0	0	
田村市	0	0	0	1,654,739	1,654,739	1,626,248	28,491	408,497	550,174	0	69,195	
南相馬市	127,687	206,944	0	3,312,708	3,312,708	3,229,868	82,840	925,083	1,162,880	0	0	
伊達市	0	0	0	3,915,767	3,915,767	2,908,606	1,007,161	1,311,431	182,661	13,741	0	
本宮市	0	0	0	711,108	711,108	687,294	23,814	145,953	257,848	18	0	
市計	1,596,377	696,752	0	49,872,717	49,702,582	36,989,901	12,882,816	20,666,728	7,165,048	13,759	70,305	
桑折町	0	0	0	124,871	124,871	99,748	25,123	41,243	14,019	0	0	
国見町	875	0	0	285,376	285,376	271,906	13,470	106,936	47,940	0	0	
川俣町	80,890	0	0	652,092	652,092	620,661	31,431	156,897	252,351	0	0	
大玉村	0	0	0	181,552	181,552	176,333	5,219	44,152	85,931	0	0	
鏡石町	0	0	0	343,171	343,171	340,478	2,693	150,303	28,170	74	0	
天栄村	0	0	0	207,032	207,032	206,635	397	14,621	155,257	0	0	
下郷町	11,288	0	0	232,822	232,822	216,194	16,628	109,042	24,832	0	0	
檜枝岐村	0	0	0	89,429	89,429	89,249	180	63	59,191	0	0	
只見町	3,960	0	0	157,273	157,273	154,873	2,400	76,134	1,856	0	0	
南会津町	8,736	0	0	657,650	657,650	634,726	22,924	357,706	20,011	0	0	
北塩原村	0	0	0	50,192	50,192	50,192	0	27,937	0	0	0	
西会津町	0	0	0	265,633	265,633	265,633	0	96,981	80,911	0	0	
磐梯町	0	0	0	260,826	260,826	257,726	3,100	59,702	28,298	0	0	
猪苗代町	0	0	0	576,396	576,396	552,200	24,196	235,531	21,027	0	0	
会津坂下町	0	0	0	469,118	469,118	221,470	247,648	234,207	84,438	0	0	
湯川村	0	0	0	6,413	6,413	6,413	0	2,020	1,408	0	0	
柳津町	0	0	16,236	315,680	315,680	293,925	21,755	35,353	127,158	0	0	
三島町	0	0	0	615,189	615,189	615,189	0	3,300	122,123	0	0	
金山町	11,345	0	0	177,849	177,849	177,849	0	70,916	7,563	0	0	
昭和村	0	0	0	252,092	252,092	252,092	0	113,493	0	0	0	
会津美里町	3,589	0	0	339,930	339,930	29,190	310,740	131,045	74,062	0	1,591	
西郷村	0	0	541,565	1,183,730	1,183,730	1,175,016	8,714	287,094	278,605	0	0	
泉崎村	0	31,262	0	66,836	66,836	66,836	0	25,554	3,347	0	0	
中島村	0	0	0	25,485	25,485	25,359	126	25,485	0	0	0	
矢吹町	1,584	0	0	293,452	293,452	290,705	2,747	77,119	281	0	0	
棚倉町	0	0	0	591,005	591,005	584,788	6,217	172,836	159,809	0	0	
矢祭町	0	0	0	206,020	206,020	201,174	4,846	41,378	82,316	0	0	
塙町	0	0	0	448,072	448,072	447,902	170	208,264	52,176	17,843	3,016	
鮫川村	0	0	0	158,620	158,620	158,206	414	33,518	72,991	3,836	0	
石川町	250,869	0	0	556,143	556,143	512,363	43,780	279,101	3,499	0	0	
玉川村	0	0	0	507,338	507,338	506,342	996	197,129	75,639	0	6,431	
平田村	0	0	0	223,489	223,489	221,953	1,536	38,561	145,741	0	0	
浅川町	23,790	0	0	830,850	830,850	828,244	2,606	204,171	13,340	0	0	
古殿町	0	0	0	109,720	109,720	92,103	17,617	52,227	13,862	4,731	0	
三春町	5,643	0	0	1,401,070	1,401,070	1,387,604	13,466	97,567	111,687	3,567	0	
小野町	0	0	0	305,150	305,150	201,422	103,728	46,393	169,596	0	0	
広野町	0	0	0	380,583	380,583	28,808	351,775	29,144	292,801	0	0	
榎葉町	0	0	0	1,621,196	1,621,196	1,616,822	4,374	635,172	138,842	0	0	
富岡町	367,578	0	0	3,478,550	3,478,550	3,469,676	8,874	1,717,458	216,438	0	0	
川内村	0	0	0	652,765	652,765	652,373	392	98,744	331,913	0	0	
大熊町	95,770	0	0	14,489,651	14,489,651	14,489,651	0	5,072,255	375	0	0	
双葉町	5,720	0	0	5,781,011	5,781,011	5,781,011	0	19,205	0	0	0	
浪江町	0	501,296	0	8,046,209	8,046,209	8,042,345	3,864	1,118,625	183,202	0	0	
葛尾村	0	0	0	1,984,970	1,984,970	1,984,970	0	123,282	778,066	0	0	
新地町	0	0	0	322,890	322,890	311,948	10,942	165,203	19,662	0	0	
飯館村	0	0	0	9,018,388	9,018,388	4,190,168	4,828,220	445,813	833,846	0	2,400	
町村計	871,637	532,558	557,801	58,943,779	58,943,779	52,800,471	6,143,308	13,278,880	5,214,580	30,051	13,438	
合計	2,468,014	1,229,310	557,801	108,816,496	108,646,361	89,790,372	19,026,124	33,945,608	12,379,628	43,810	83,743	

第13表 普通建設事業費の目的別内訳

(単位:千円)

市町村名	補助事業費の財源内訳						うち単独事業費				
	財産収入	繰入金	諸収入	繰越金	地方債	一般財源等	1議会費	2総務費	3民生費	うち	うち
										社会福祉費	老人福祉費
福島市	0	182,157	0	338,040	3,034,777	988,430	0	1,689,360	99,040	24,254	11,159
会津若松市	0	4,430	0	113,324	516,100	55,350	0	135,492	56,430	0	18,206
郡山市	0	317,254	1,285	146,107	3,281,800	697,097	44,990	266,701	142,434	1,804	51,829
いわき市	0	0	0	162,361	1,940,200	405,453	0	235,680	633,657	54,690	146,409
白河市	0	2,497	0	44,961	421,800	127,630	0	82,211	86,463	0	11,697
須賀川市	0	0	1,231	36,722	895,800	69,453	0	52,998	463,744	2,437	16,243
喜多方市	0	5,809	0	6,337	454,700	130,948	0	92,392	189,375	0	40,773
相馬市	0	0	32,923	0	186,000	1,953,146	0	25,835	0	0	0
二本松市	0	9,398	830	37,375	671,300	117,011	0	115,987	188,003	0	136,377
田村市	0	3,195	0	15,746	374,993	232,939	0	55,841	26,634	0	24,188
南相馬市	0	255,202	3,250	227,638	352,592	386,063	0	197,140	26,868	0	551
伊達市	0	100,826	0	134,468	2,058,980	113,660	0	183,548	434,268	0	1,082
本宮市	0	17,221	0	20,535	209,545	59,988	8,021	126,921	120,864	34,507	4,288
市計	0	897,989	39,519	1,283,614	14,398,587	5,337,168	53,011	3,260,106	2,467,780	117,692	462,802
桑折町	1,934	24,100	24	0	16,300	27,251	0	24,859	0	0	0
国見町	0	50,000	0	9,373	35,200	35,927	0	32,406	1,662	0	1,662
川俣町	0	0	0	5,986	175,200	61,658	0	11,900	15,231	0	0
大玉村	0	0	0	0	34,700	16,769	0	3,712	2,410	0	2,410
鏡石町	0	21,700	0	11,588	109,400	21,936	0	56,736	760,509	748,443	6,445
天栄村	0	0	0	27,393	4,700	5,061	0	65,973	29,255	0	9,670
下郷町	440	25,394	3,952	0	43,599	25,563	0	54,000	11,922	0	20
檜枝岐村	0	7,374	0	0	22,400	401	0	98,215	0	0	0
只見町	0	0	0	0	69,900	9,383	0	34,878	0	0	0
南会津町	0	74,290	0	1,111	177,755	26,777	0	446,435	16,875	10,000	5,830
北塩原村	0	0	0	0	19,500	2,755	0	43,109	0	0	0
西会津町	0	0	0	9,541	70,000	8,200	0	107,546	5,502	0	5,502
磐梯町	770	250	0	1,572	166,900	3,334	0	8,982	0	0	0
猪苗代町	0	2,697	0	0	315,900	1,241	0	69,894	4,279	0	4,070
会津坂下町	6,932	0	0	516	96,900	46,125	0	37,304	25,852	0	0
湯川村	0	0	0	0	0	2,985	0	240	4,086	123	3,306
柳津町	7,376	0	0	0	107,546	38,247	0	20,179	67,257	7,635	39,556
三島町	0	50,000	0	0	214,906	224,860	0	120,244	10,197	10,197	0
金山町	0	0	0	424	74,400	24,546	0	103,413	7,579	0	4,110
昭和村	0	0	0	0	45,341	93,258	0	104,476	0	0	0
会津美里町	1,870	0	2,200	13,198	90,365	25,599	0	82,769	124,297	0	0
西郷村	0	0	0	0	0	618,031	0	359,819	1,759	0	415
泉崎村	0	0	0	0	18,689	19,246	0	4,102	5,147	0	0
中島村	0	0	0	0	0	0	0	358,670	1,081	0	234
矢吹町	102	71,820	10,165	0	72,500	61,465	0	18,195	64,537	60,972	0
棚倉町	0	0	0	66,541	83,900	107,919	0	8,123	26,000	0	0
矢祭町	0	0	0	1,807	45,700	34,819	0	19,136	0	0	0
塙町	0	0	0	9,364	150,000	7,409	0	836,985	3,919	0	3,193
鮫川村	0	1,106	1,889	927	27,339	17,014	0	15,101	1,736	0	0
石川町	0	0	0	39,737	191,530	42,276	0	45,285	425,749	0	7,293
玉川村	0	0	0	134,080	43,600	50,459	0	22,653	70,918	64,671	6,247
平田村	0	0	0	0	25,200	13,987	0	2,644	40,184	1,089	39,095
浅川町	0	200,962	0	2,592	311,400	98,385	0	12,813	3,551	0	3,551
古殿町	0	0	0	75	32,900	5,925	0	7,938	7,228	0	7,228
三春町	0	77,555	8,996	31,043	831,200	239,455	0	55,361	86,719	0	56,296
小野町	0	0	0	0	48,200	40,961	0	32,264	0	0	0
広野町	0	0	0	31,949	0	26,689	0	16,208	0	0	0
檜葉町	0	402,811	0	78,382	0	365,989	0	76,317	0	0	0
富岡町	0	563,549	0	352,302	0	628,803	0	1,299	373	0	0
川内村	0	109,524	0	15,677	31,500	65,407	0	64,068	485	0	0
大熊町	0	0	0	7,216,057	0	2,200,964	0	573,411	0	0	0
双葉町	0	4,504,861	0	404,072	0	852,873	0	12,662	0	0	0
浪江町	0	6,235,158	3,291	112,541	50,500	342,892	0	10,440	7,642	0	0
葛尾村	0	851,841	0	0	18,300	213,481	0	144,629	4,971	0	4,971
新地町	0	0	0	11,336	76,300	50,389	0	30,372	0	0	0
飯館村	0	5,627,176	4,345	365,121	9,400	1,730,287	0	21,703	0	0	0
町村計	19,424	18,902,168	34,862	8,954,305	3,959,070	8,537,001	0	4,277,468	1,838,912	903,130	211,104
合計	19,424	19,800,157	74,381	10,237,919	18,357,657	13,874,169	53,011	7,537,574	4,306,692	1,020,822	673,906

第13表 普通建設事業費の目的別内訳

(単位:千円)

市町村名	うち単独事業費										
	3民生費		4衛生費		5労働費	6農林水産業費					
	うち 児童福祉費	うち 保健衛生費	うち 清掃費	(1)農業費		(2)畜産業費	(3)農地費	(4)林業費	(5)水産業費		
福島市	63,627	1,412,084	136,312	1,275,772	2,313	157,925	12,680	0	137,135	8,110	0
会津若松市	38,224	57,685	48,199	9,486	0	28,548	3,480	0	12,700	12,368	0
郡山市	88,801	202,516	102,702	99,814	902	1,687,696	3,274	0	1,571,693	112,729	0
いわき市	432,558	882,296	336,168	546,128	0	250,031	3,690	0	153,841	73,200	19,300
白河市	11,176	70,664	70,664	0	26,424	212,003	81,252	2,281	128,470	0	0
須賀川市	445,064	33,439	31,936	1,503	0	116,087	893	0	104,583	10,611	0
喜多方市	148,602	40,654	39,851	803	0	43,109	9,769	0	18,021	15,319	0
相馬市	0	353,195	337,649	15,546	0	237,369	0	0	229,846	0	7,523
二本松市	36,624	35,258	35,258	0	0	173,196	15,543	0	127,308	30,345	0
田村市	2,446	205,941	64,636	141,305	0	588,872	2,794	0	546,314	39,764	0
南相馬市	7,232	406,706	49,646	357,060	0	473,031	244,009	0	217,743	3,854	7,425
伊達市	428,056	238,324	238,324	0	0	39,224	30,939	0	8,285	0	0
本宮市	82,069	3,232	0	3,232	0	23,604	0	0	23,604	0	0
市計	1,784,479	3,941,994	1,491,345	2,450,649	29,639	4,030,695	408,323	2,281	3,279,543	306,300	34,248
桑折町	0	7,658	7,486	172	0	12,214	2,317	0	4,379	5,518	0
国見町	0	122	0	122	0	4,414	1,720	0	2,694	0	0
川俣町	1,711	253,272	253,272	0	0	81,225	28,868	0	2,329	50,028	0
大玉村	0	7,554	7,554	0	0	38,835	36,570	587	0	1,678	0
鏡石町	5,621	429	429	0	7,485	201,242	191,768	0	9,474	0	0
天栄村	19,585	38,742	33,451	5,291	0	278,063	132,346	0	81,290	64,427	0
下郷町	11,902	1,719	1,719	0	0	86,498	4,730	0	33,064	48,704	0
檜枝岐村	0	17,927	1,815	16,112	0	8,135	1,720	0	0	0	6,415
只見町	0	33,139	28,540	4,599	0	87,820	13,867	0	18,416	55,537	0
南会津町	1,045	0	0	0	0	34,978	9,106	0	654	25,218	0
北塩原村	0	0	0	0	0	5,980	0	0	1,122	4,858	0
西会津町	0	0	0	0	0	81,085	10,007	0	0	71,078	0
磐梯町	0	1,210	1,210	0	0	3,109	1,353	0	195	1,561	0
猪苗代町	209	8,435	8,435	0	0	6,585	6,585	0	0	0	0
会津坂下町	25,852	8,690	8,690	0	0	7,830	3,429	0	4,401	0	0
湯川村	657	100	0	100	0	0	0	0	0	0	0
柳津町	20,066	1,822	1,822	0	0	27,512	2,859	0	10,444	14,209	0
三島町	0	0	0	0	0	7,384	0	0	0	7,384	0
金山町	3,469	0	0	0	0	36,033	5,555	0	13,226	17,252	0
昭和村	0	0	0	0	0	30,286	20,361	0	1,840	8,085	0
会津美里町	124,297	23,486	21,452	2,034	0	17,371	0	0	468	16,903	0
西郷村	1,344	1,298	1,298	0	0	138,332	0	0	138,332	0	0
泉崎村	5,147	6,376	6,376	0	0	0	0	0	0	0	0
中島村	847	2,508	2,508	0	0	289,918	0	0	289,918	0	0
矢吹町	3,565	495	495	0	0	84,277	0	0	84,277	0	0
棚倉町	26,000	825	0	825	0	49,846	0	0	5,610	44,236	0
矢祭町	0	0	0	0	0	54,769	0	0	38,040	16,729	0
塙町	726	1,463	1,463	0	0	90,928	6,217	0	59,693	25,018	0
鮫川村	1,710	0	0	0	0	659	0	0	659	0	0
石川町	418,456	14,093	14,093	0	0	258,351	228,690	0	29,661	0	0
玉川村	0	411	411	0	0	38,679	1,210	0	37,469	0	0
平田村	0	10,764	5,630	5,134	0	18,693	0	0	18,693	0	0
浅川町	0	1,666	1,666	0	0	22,346	0	0	22,346	0	0
古殿町	0	4,433	2,033	2,400	0	36,268	11,753	0	19,941	4,574	0
三春町	30,423	45,047	19,517	25,530	0	25,074	22,785	0	0	2,289	0
小野町	0	1,045	1,045	0	4,829	13,675	13,675	0	0	0	0
広野町	0	168	0	168	0	13,223	0	0	6,607	6,616	0
檜葉町	0	22,120	5,337	16,783	0	4,632	4,632	0	0	0	0
富岡町	373	253	253	0	0	127,844	0	0	123,601	4,243	0
川内村	485	3,268	3,268	0	0	137,854	323	0	29,137	108,394	0
大熊町	0	9,317	9,317	0	0	76,787	0	0	76,787	0	0
双葉町	0	2,000	2,000	0	0	0	0	0	0	0	0
浪江町	7,642	6,930	6,930	0	2,090	51,104	966	18,194	0	2,057	29,887
葛尾村	0	0	0	0	0	8,414	4,083	0	381	3,950	0
新地町	0	79,880	0	79,880	0	90,114	5,264	0	84,850	0	0
飯館村	0	0	0	0	0	41,582	41,582	0	0	0	0
町村計	711,132	618,665	459,515	159,150	14,404	2,729,968	814,341	18,781	1,249,998	610,546	36,302
合計	2,495,611	4,560,659	1,950,860	2,609,799	44,043	6,760,663	1,222,664	21,062	4,529,541	916,846	70,550

第13表 普通建設事業費の目的別内訳

(単位:千円)

市町村名	うち単独事業費										9消防費
	7商工費	8土木費				うち都市計画費				うち住宅費	
		うち道路橋りょう費	うち河川費	うち港湾費	①街路費	②公園費	③下水道費	④区画整理費等			
福島市	17,522	1,485,815	930,095	424,278	0	42,883	19,921	0	9,759	58,879	180,217
会津若松市	15,472	469,685	221,655	169,207	0	32,280	14,331	0	86	30,615	32,395
郡山市	733,276	3,021,206	1,756,340	489,418	0	177,278	186,131	0	359,903	52,136	89,725
いわき市	427,733	2,698,289	1,417,511	886,888	0	62,095	139,560	0	45,607	146,550	383,288
白河市	0	1,048,527	768,753	133,175	0	27,330	20,064	0	0	53,536	26,356
須賀川市	59,301	576,449	287,545	72,106	0	12,984	25,257	0	133,873	44,684	236,283
喜多方市	84,555	720,771	486,826	0	0	163,870	34,674	0	400	35,001	21,665
相馬市	0	119,060	110,370	0	0	0	0	8,690	0	0	20,223
二本松市	51,433	253,932	168,488	0	0	10,393	15,648	0	46,536	12,867	144,824
田村市	4,174,770	1,362,481	875,227	27,930	0	0	343,224	0	45,891	68,350	150,602
南相馬市	13,291	415,943	338,654	0	0	0	31,017	7,612	8,414	29,919	190,442
伊達市	103,872	529,954	275,823	0	0	0	32,402	0	192,292	29,437	87,608
本宮市	56,404	339,067	186,019	0	0	60,881	90,459	0	0	1,708	90,546
市計	5,737,629	13,041,179	7,823,306	2,203,002	0	589,994	952,688	16,302	842,761	563,682	1,654,174
桑折町	26,836	135,528	118,952	0	0	0	6,050	0	6,603	600	0
国見町	1,204	57,539	46,254	10,900	0	0	0	0	385	0	33,973
川俣町	907	203,560	151,985	33,754	0	0	6,193	0	5,957	5,671	107,320
大玉村	4,477	93,236	90,244	1,930	0	0	0	0	90	972	370
鏡石町	0	255,022	124,960	0	0	0	2,252	0	125,510	2,300	9,207
天栄村	1,375	248,295	248,295	0	0	0	0	0	0	0	23,990
下郷町	3,509	131,314	114,576	9,347	0	0	380	0	0	7,011	13,715
檜枝岐村	39,062	20,072	12,503	0	0	0	0	0	0	7,569	18,813
只見町	20,812	241,404	184,767	13,833	0	0	0	0	0	42,804	2,272
南会津町	302,065	318,509	98,523	48,746	0	0	0	0	152,151	19,089	14,971
北塩原村	20,426	184,413	46,604	3,129	0	0	0	0	0	134,680	2,354
西会津町	0	177,603	149,012	0	0	0	6,866	0	0	21,725	32,845
磐梯町	15,202	110,297	83,454	13,329	0	9,574	0	0	0	3,940	23,892
猪苗代町	9,221	302,511	242,466	14,993	0	10,798	6,004	0	0	1,954	69,258
会津坂下町	4,957	244,791	123,086	13,611	0	0	22,853	21,204	59,634	4,403	31,929
湯川村	0	656	656	0	0	0	0	0	0	0	2,277
柳津町	45,277	98,444	61,024	0	0	0	0	0	0	13,305	46,596
三島町	5,291	0	0	0	0	0	0	0	0	0	13,679
金山町	15,473	191,102	59,479	13,031	0	0	11,096	0	0	107,496	34,175
昭和村	21,496	41,127	41,127	0	0	0	0	0	0	0	14,697
会津美里町	10,000	226,852	203,763	17,939	0	0	3,698	0	0	1,452	14,901
西郷村	31,683	302,567	287,783	0	0	0	1,221	0	891	12,672	15,805
泉崎村	6,440	44,490	27,162	0	0	0	0	0	0	17,328	6,226
中島村	0	47,051	45,834	0	0	0	1,217	0	0	0	1,859
矢吹町	473	237,045	153,280	2,113	0	0	9,397	8,588	25,874	6,083	6,767
棚倉町	62,063	138,292	103,258	22,512	0	0	3,928	0	0	7,135	31,019
矢祭町	44,277	159,470	116,751	37,219	0	0	0	0	0	5,500	6,600
塙町	14,132	104,055	89,009	7,260	0	0	1,885	495	0	5,406	13,275
鮫川村	1,166	38,825	36,900	0	0	0	0	0	0	1,925	5,280
石川町	0	199,777	190,250	1,650	0	0	0	0	0	7,877	21,303
玉川村	38,455	141,472	63,941	0	0	0	0	0	0	0	76,300
平田村	2,429	55,730	55,730	0	0	0	0	0	0	0	13,490
浅川町	786	85,518	32,724	1,903	0	0	0	0	0	50,891	15,219
古殿町	0	172,324	160,338	6,270	0	0	0	0	0	0	0
三春町	3,357	269,607	201,908	0	0	0	10,460	0	0	57,239	39,893
小野町	0	198,762	152,532	14,001	0	0	14,759	4,950	0	12,520	8,899
広野町	0	193,170	175,437	8,240	0	8,014	0	0	0	1,479	77
榎葉町	3,993	508,184	55,848	0	0	0	452,018	0	0	318	21,499
富岡町	9,190	248,214	7,917	30,156	0	0	93,295	0	102,770	14,076	93,000
川内村	39,776	98,292	38,915	35,442	0	0	0	0	0	5,595	112,346
大熊町	121,448	321,370	278,116	0	0	0	43,254	0	0	0	6,129
双葉町	40,082	38,938	38,938	0	0	0	0	0	0	0	1,210
浪江町	58,433	73,647	12,431	0	0	0	0	0	49,766	11,450	31,672
葛尾村	0	24,425	24,425	0	0	0	0	0	0	0	14,111
新地町	18,157	95,231	66,565	4,212	0	0	2,211	0	1,562	2,512	105
飯館村	0	59,902	59,161	0	0	0	0	0	0	741	17,415
町村計	1,043,930	7,138,633	4,676,883	365,520	0	28,386	699,037	35,237	531,193	595,718	1,070,733
合計	6,781,559	20,179,812	12,500,189	2,568,522	0	618,380	1,651,725	51,539	1,373,954	1,159,400	2,724,907

第13表 普通建設事業費の目的別内訳

(単位:千円)

市町村名	うち単独事業費								単独事業費の内訳			
	10教育費								11 諸支出金	計(1~11)	その団体で 行うもの	補助金
	うち小学校費	うち中学校費	うち幼稚園費	うち社会教育費	うち保健体育費							
					①体育施設費等	②学校給食費						
福島市	875,946	77,148	125,415	2,524	355,484	39,098	49,914	0	5,920,222	5,738,985	181,237	
会津若松市	155,394	71,709	12,414	0	41,342	8,844	21,085	0	951,101	864,502	86,599	
郡山市	1,418,784	784,133	220,693	0	258,056	105,418	33,054	76,025	7,684,255	7,420,877	263,378	
いわき市	331,452	94,804	63,079	0	68,353	100,387	4,829	0	5,842,426	5,366,925	475,501	
白河市	1,019,218	56,725	914,915	0	4,990	2,227	35,323	0	2,571,866	2,469,134	102,732	
須賀川市	519,634	83,712	158,010	10,962	105,403	157,037	4,510	0	2,057,935	1,852,807	205,128	
喜多方市	559,045	135,688	95,986	949	244,748	2,420	43,462	0	1,751,566	1,687,073	64,493	
相馬市	78,842	25,608	4,829	0	0	39,419	7,689	0	834,524	598,393	236,131	
二本松市	1,135,148	83,292	13,590	0	42,996	654,125	97,790	0	2,097,781	1,814,907	282,874	
田村市	328,889	25,744	181,454	814	12,779	67,870	40,228	0	6,894,030	6,833,974	60,056	
南相馬市	1,357,767	19,828	12,664	0	547,680	765,334	3,834	0	3,081,188	3,007,049	74,139	
伊達市	427,259	282,076	114,992	0	29,036	0	1,155	0	2,044,057	1,757,368	286,689	
本宮市	1,536,918	107,433	9,324	23,484	1,188,583	131,017	77,077	0	2,305,577	2,284,494	21,083	
市計	9,744,296	1,847,900	1,927,365	38,733	2,899,450	2,073,196	419,950	76,025	44,036,528	41,696,488	2,340,040	
桑折町	112,839	2,927	29,240	1,812	6,158	18,793	40,183	0	319,934	265,230	54,704	
国見町	216,350	2,440	3,899	579	106,551	102,881	0	0	347,670	345,868	1,802	
川俣町	413,707	38,268	0	53,023	264,555	57,861	0	0	1,087,122	1,086,215	907	
大玉村	2,605	1,285	0	0	0	1,320	0	0	153,199	120,994	32,205	
鏡石町	289,482	1,936	13,627	0	3,630	269,696	0	0	1,580,112	1,573,667	6,445	
天栄村	26,631	0	7,040	3,245	7,988	3,762	0	0	712,324	694,571	17,753	
下郷町	16,025	0	0	0	13,715	2,310	0	0	318,702	318,584	118	
檜枝岐村	13,151	0	0	0	9,251	0	0	0	215,375	194,266	21,109	
只見町	60,005	17,907	13,375	0	2,590	660	8,170	0	480,330	457,315	23,015	
南会津町	109,866	14,036	4,001	0	88,998	2,002	209	0	1,243,699	1,157,950	85,749	
北塩原村	5,986	5,986	0	0	0	0	0	0	262,268	262,268	0	
西会津町	35,925	0	0	0	3,446	0	21,362	0	440,506	440,506	0	
磐梯町	48,001	4,883	0	2,420	10,490	3,584	23,588	0	210,693	194,683	16,010	
猪苗代町	599,547	101,780	425,223	0	0	57,915	0	0	1,069,730	1,061,691	8,039	
会津坂下町	68,602	16,942	0	0	51,660	0	0	0	429,955	420,370	9,585	
湯川村	5,269	660	0	1,738	0	2,871	0	0	12,628	11,508	1,120	
柳津町	33,586	19,743	2,545	0	2,552	0	8,746	0	340,673	308,617	32,056	
三島町	0	0	0	0	0	0	0	0	156,795	156,795	0	
金山町	24,538	9,402	1,839	0	0	13,297	0	0	412,313	412,313	0	
昭和村	43,848	4,564	11,186	0	2,261	0	0	0	255,930	244,537	11,393	
会津美里町	754,771	5,298	36,985	0	405,302	279,058	2,728	0	1,254,447	1,211,529	42,918	
西郷村	95,457	5,248	15,950	0	20,752	11,493	41,646	0	946,720	946,305	415	
泉崎村	13,322	6,045	0	5,522	1,755	0	0	0	86,103	86,103	0	
中島村	49,621	9,790	32,648	6,028	1,045	110	0	0	750,708	749,396	1,312	
矢吹町	37,407	16,477	484	5,635	12,820	770	1,221	0	449,196	449,196	0	
棚倉町	535,726	9,010	8,525	0	239,781	259,463	797	0	851,894	825,069	26,825	
矢祭町	58,249	0	9,801	8,143	6,636	33,669	0	0	342,501	342,501	0	
塙町	81,898	651	22,296	10,721	10,744	36,914	572	0	1,146,655	1,146,003	652	
鮫川村	20,208	1,298	5,404	0	1,870	2,896	8,740	0	82,975	82,316	659	
石川町	221,060	1,046	1,287	138,569	80,158	0	0	0	1,185,618	1,144,057	41,561	
玉川村	26,969	0	0	0	0	7,076	0	0	415,857	404,399	11,458	
平田村	40,503	0	0	0	1,452	39,051	0	0	184,437	178,465	5,972	
浅川町	43,432	8,397	18,550	0	2,520	789	13,176	0	185,331	185,331	0	
古殿町	12,088	6,570	4,121	0	0	1,397	0	0	240,279	221,629	18,650	
三春町	102,022	56,076	0	1,063	20,094	22,369	2,420	0	627,080	592,436	34,644	
小野町	30,550	19,420	11,130	0	0	0	0	0	290,024	290,024	0	
広野町	32,055	8,431	3,301	0	19,221	0	1,102	0	254,901	254,705	196	
檜葉町	2,325	1,555	0	0	0	0	0	0	639,070	630,290	8,780	
富岡町	510,622	0	7,179	28	24,172	476,338	0	0	990,795	764,424	226,371	
川内村	6,713	0	0	0	0	0	1,386	0	462,802	343,257	119,545	
大熊町	231,413	0	0	0	0	0	0	0	1,339,875	1,339,875	0	
双葉町	0	0	0	0	0	0	0	0	94,892	94,892	0	
浪江町	73,470	8,615	39,548	22,414	2,893	0	0	0	315,428	310,428	5,000	
葛尾村	280	280	0	0	0	0	0	0	196,830	196,830	0	
新地町	23,910	10,920	0	0	11,322	1,668	0	0	337,769	335,157	2,612	
飯館村	0	0	0	0	0	0	0	137,437	278,039	275,130	2,909	
町村計	5,130,034	417,886	729,184	260,940	1,436,382	1,710,013	176,046	137,437	24,000,184	23,127,695	872,489	
合計	14,874,330	2,265,786	2,656,549	299,673	4,335,832	3,783,209	595,996	213,462	68,036,712	64,824,183	3,212,529	

第13表 普通建設事業費の目的別内訳

(単位:千円)

市町村名	単独事業費の財源内訳								
	県支出金	使用料 ・手数料	分担金・負担 金・寄附金	財産収入	繰入金	諸収入	繰越金	地方債	一般財源等
福島市	15,175	0	0	0	659,481	5,192	90,277	3,691,523	1,458,574
会津若松市	3,141	0	180	0	120,043	0	14,100	544,300	269,337
郡山市	138,845	20,728	0	169,191	235,679	3,014	172,739	4,119,900	2,824,159
いわき市	20,697	1,053	4,972	7	136,401	10	112,685	3,765,074	1,801,527
白河市	27,760	2,288	1,627	0	99,180	4,215	123,143	1,471,600	842,053
須賀川市	9,715	4,871	0	0	311,947	103	986	1,307,200	423,113
喜多方市	15,324	1,022	0	0	43,214	2,415	20,334	1,091,600	577,657
相馬市	0	337,649	125	0	0	11,993	0	68,800	415,957
二本松市	99,124	12,832	0	0	119,100	118,004	80,278	1,176,000	492,443
田村市	7,739	0	23,708	0	3,145,594	295,157	1,062,819	1,187,135	1,171,878
南相馬市	0	0	3,732	0	591,965	22,062	623,859	1,453,114	386,456
伊達市	86,067	1,403	150	0	771,567	0	605	997,820	186,445
本宮市	3,482	0	0	0	58,998	16,077	225,211	1,547,955	453,854
市計	427,069	381,846	34,494	169,198	6,293,169	478,242	2,527,036	22,422,021	11,303,453
桑折町	0	0	0	0	18,932	0	0	3,600	297,402
国見町	1,680	0	0	0	0	0	13,018	245,400	87,572
川俣町	0	0	0	0	76,326	133,791	32,387	579,700	264,918
大玉村	2,421	0	0	0	3,735	0	0	21,200	125,843
鏡石町	0	0	0	40,461	401,463	100,000	59,670	828,700	149,818
天栄村	9,359	0	0	0	35,792	1,677	52,136	385,600	227,760
下郷町	0	323	78	0	10,406	118	0	123,201	184,576
檜枝岐村	0	0	0	0	77,976	0	570	103,800	33,029
只見町	0	0	4,728	0	26,000	234	0	306,300	143,068
南会津町	20,647	0	0	0	179,259	5,966	203	793,045	244,579
北塩原村	0	0	0	0	0	15,717	28,206	166,600	51,745
西会津町	0	0	0	717	0	752	23,834	307,500	107,703
磐梯町	0	0	0	0	79,039	0	10,033	61,400	60,221
猪苗代町	800	0	2,500	0	370,044	16,000	0	467,500	212,886
会津坂下町	3,429	0	4,746	0	58,284	0	17,003	70,900	275,593
湯川村	0	0	0	0	660	0	0	2,200	9,768
柳津町	5,719	0	0	0	3,617	2,883	0	117,454	211,000
三島町	0	0	0	0	7,100	0	0	122,500	27,195
金山町	3,350	0	921	0	67,977	14,951	1,880	169,000	154,234
昭和村	7,631	0	0	0	0	1,563	0	15,800	230,936
会津美里町	8,353	1,452	0	0	69,138	1,105	9,370	959,935	205,094
西郷村	0	12,672	22,790	0	0	4,800	31,155	228,000	647,303
泉崎村	0	0	0	0	0	0	14,058	0	72,045
中島村	1,217	0	0	0	124,800	0	69	580,800	43,822
矢吹町	0	409	1,430	242	21,883	3,334	0	231,500	190,398
棚倉町	4,048	0	74,498	0	100,000	81,392	0	460,000	131,956
矢祭町	1,690	0	1,000	0	0	8,576	46,237	166,100	118,898
塙町	8,520	5,022	85	0	219,200	13,032	5,351	826,700	68,745
鮫川村	0	0	0	0	19,572	15	1,325	31,061	31,002
石川町	11,096	0	12,050	0	0	924	34,368	925,370	201,810
玉川村	0	0	0	0	33,800	0	2,093	341,600	38,364
平田村	1,760	0	0	0	1,250	2,400	0	127,000	52,027
浅川町	1,612	0	0	0	41,395	0	14,380	24,100	103,844
古殿町	617	0	0	0	0	4,563	2,290	160,400	72,409
三春町	276	1,869	0	0	109,990	197	28,424	339,800	146,524
小野町	1,862	12,520	0	1,967	19,990	0	0	72,600	181,085
広野町	168	0	0	0	6,600	0	0	0	248,133
檜葉町	0	0	0	770	468,594	38,400	0	0	131,306
富岡町	40,596	0	14,761	0	500,392	18,855	24,747	0	391,444
川内村	323	3,025	0	0	21,509	17,177	43,066	244,600	133,102
大熊町	0	0	0	0	0	0	205,111	0	1,134,764
双葉町	0	0	0	0	42,942	5,385	38,000	0	8,565
浪江町	23,843	0	0	0	54,367	17,385	69,812	0	150,021
葛尾村	0	0	0	0	46,112	0	0	111,900	38,818
新地町	30,511	0	1,714	0	4,780	29,609	40,547	67,900	162,708
飯館村	0	0	0	0	30,608	0	5,604	55,400	186,427
町村計	191,528	37,292	141,301	44,157	3,353,532	540,801	854,947	10,846,166	7,990,460
合計	618,597	419,138	175,795	213,355	9,646,701	1,019,043	3,381,983	33,268,187	19,293,913

第14表 用地取得費の状況

(単位:千円)

市町村名	総務関係		民生関係		衛生関係		農林水産業関係		土木関係	
		うち庁舎		うち社会福祉施設		うち清掃施設		うち農業関係		道路・橋りょう
福島市	409,111	0	0	0	0	0	0	0	53,772	14,969
会津若松市	0	0	0	0	0	0	0	0	26,819	402
郡山市	0	0	0	0	0	0	0	0	441,615	103,662
いわき市	9,875	9,875	0	0	0	0	0	0	257,826	101,778
白河市	2,740	0	63,590	0	0	0	290	290	52,118	42,309
須賀川市	0	0	0	0	0	0	0	0	55,761	55,761
喜多方市	0	0	0	0	0	0	0	0	265,274	139,746
相馬市	14,428	0	0	0	0	0	0	0	9,229	9,229
二本松市	0	0	0	0	0	0	0	0	536,392	7,655
田村市	0	0	0	0	0	0	0	0	108,869	108,869
南相馬市	30,909	0	0	0	0	0	24,640	24,640	54,091	53,764
伊達市	0	0	0	0	0	0	0	0	5,187	5,187
本宮市	17,610	0	0	0	0	0	0	0	6,660	3,425
市計	484,673	9,875	63,590	0	0	0	24,930	24,930	1,873,613	646,756
桑折町	0	0	0	0	0	0	0	0	3,996	1,007
国見町	0	0	0	0	0	0	32	32	20	20
川俣町	0	0	0	0	0	0	0	0	2,045	2,026
大玉村	0	0	0	0	0	0	0	0	4,297	4,207
鏡石町	0	0	0	0	0	0	0	0	793	793
天栄村	14,882	0	0	0	0	0	0	0	0	0
下郷町	0	0	0	0	0	0	0	0	0	0
檜枝岐村	0	0	0	0	0	0	0	0	0	0
只見町	0	0	0	0	0	0	1,049	0	1,606	0
南会津町	0	0	0	0	0	0	0	0	297	295
北塩原村	0	0	0	0	0	0	12	0	0	0
西会津町	0	0	0	0	0	0	251	0	0	0
磐梯町	0	0	0	0	0	0	0	0	5,033	5,033
猪苗代町	53,000	0	0	0	0	0	0	0	10,798	0
会津坂下町	5,731	0	0	0	0	0	0	0	0	0
湯川村	0	0	0	0	0	0	0	0	0	0
柳津町	0	0	0	0	0	0	675	675	356	356
三島町	0	0	0	0	0	0	0	0	0	0
金山町	0	0	0	0	0	0	9,226	9,226	0	0
昭和村	0	0	0	0	0	0	0	0	895	895
会津美里町	0	0	0	0	0	0	0	0	154,217	154,217
西郷村	0	0	0	0	0	0	0	0	9,275	9,275
泉崎村	0	0	0	0	0	0	0	0	0	0
中島村	0	0	0	0	0	0	1,101	1,101	437	437
矢吹町	0	0	0	0	0	0	0	0	94,733	94,733
棚倉町	0	0	0	0	0	0	0	0	0	0
矢祭町	0	0	0	0	0	0	0	0	0	0
塙町	0	0	0	0	0	0	0	0	34,494	34,494
鮫川村	0	0	0	0	0	0	0	0	0	0
石川町	0	0	0	0	0	0	0	0	0	0
玉川村	0	0	0	0	0	0	0	0	31,347	14,829
平田村	0	0	0	0	0	0	0	0	7,282	7,282
浅川町	0	0	0	0	0	0	0	0	0	0
古殿町	0	0	0	0	0	0	77	0	7,494	7,494
三春町	19,899	0	0	0	0	0	0	0	0	0
小野町	0	0	0	0	0	0	0	0	0	0
広野町	0	0	0	0	0	0	0	0	3,950	3,950
檜葉町	38,185	0	0	0	14,357	14,357	0	0	49,212	29,438
富岡町	0	0	0	0	0	0	0	0	1,019	364
川内村	0	0	0	0	0	0	772	772	22	22
大熊町	0	0	0	0	0	0	0	0	71,116	42,237
双葉町	38,951	2,228	0	0	0	0	0	0	20,514	20,514
浪江町	0	0	0	0	0	0	19,652	0	641,529	0
葛尾村	3,405	0	0	0	0	0	0	0	0	0
新地町	0	0	0	0	0	0	0	0	29,306	29,306
飯館村	5,694	0	0	0	0	0	0	0	109	109
町村計	179,747	2,228	0	0	14,357	14,357	32,847	11,806	1,186,192	463,333
合計	664,420	12,103	63,590	0	14,357	14,357	57,777	36,736	3,059,805	1,110,089

第14表 用地取得費の状況

(単位:千円)

市町村名	土木関係									教育関係
	河川	港湾	都市計画				公営住宅	空港	その他	
			うち街路	うち都市下水路	うち区画整理	うち公園				
福島市	4,089	0	34,714	0	0	0	0	0	0	0
会津若松市	0	0	11,426	0	0	0	14,991	0	0	21,550
郡山市	30,518	0	307,435	0	0	0	0	0	0	0
いわき市	31,525	0	92,697	0	0	31,826	0	0	0	12,127
白河市	7,142	0	0	0	0	0	0	0	0	27
須賀川市	0	0	0	0	0	0	0	0	0	0
喜多方市	0	0	125,528	0	0	0	0	0	0	44,773
相馬市	0	0	0	0	0	0	0	0	0	0
二本松市	0	0	0	0	528,737	0	0	0	0	0
田村市	0	0	0	0	0	0	0	0	0	4,271
南相馬市	0	0	0	0	0	0	0	0	327	1,288
伊達市	0	0	0	0	0	0	0	0	0	0
本宮市	0	0	3,235	0	0	0	0	0	0	0
市計	73,274	0	575,035	0	528,737	31,826	14,991	0	327	84,036
桑折町	0	0	0	0	2,989	0	0	0	0	0
国見町	0	0	0	0	0	0	0	0	0	875
川俣町	0	0	0	0	19	0	0	0	0	0
大玉村	0	0	0	0	90	0	0	0	0	0
鏡石町	0	0	0	0	0	0	0	0	0	0
天栄村	0	0	0	0	0	0	0	0	0	0
下郷町	0	0	0	0	0	0	0	0	0	0
檜枝岐村	0	0	0	0	0	0	0	0	0	0
只見町	0	0	0	0	0	0	0	0	1,606	0
南会津町	0	0	0	0	0	0	2	0	0	0
北塩原村	0	0	0	0	0	0	0	0	0	0
西会津町	0	0	0	0	0	0	0	0	0	0
磐梯町	0	0	0	0	0	0	0	0	0	0
猪苗代町	0	0	10,798	0	0	0	0	0	0	0
会津坂下町	0	0	0	0	0	0	0	0	0	0
湯川村	0	0	0	0	0	0	0	0	0	0
柳津町	0	0	0	0	0	0	0	0	0	0
三島町	0	0	0	0	0	0	0	0	0	0
金山町	0	0	0	0	0	0	0	0	0	0
昭和村	0	0	0	0	0	0	0	0	0	0
会津美里町	0	0	0	0	0	0	0	0	0	0
西郷村	0	0	0	0	0	0	0	0	0	0
泉崎村	0	0	0	0	0	0	0	0	0	0
中島村	0	0	0	0	0	0	0	0	0	0
矢吹町	0	0	0	0	0	0	0	0	0	0
棚倉町	0	0	0	0	0	0	0	0	0	0
矢祭町	0	0	0	0	0	0	0	0	0	0
塙町	0	0	0	0	0	0	0	0	0	0
鮫川村	0	0	0	0	0	0	0	0	0	0
石川町	0	0	0	0	0	0	0	0	0	0
玉川村	14,100	0	0	0	0	0	0	0	2,418	0
平田村	0	0	0	0	0	0	0	0	0	0
浅川町	0	0	0	0	0	0	0	0	0	0
古殿町	0	0	0	0	0	0	0	0	0	0
三春町	0	0	0	0	0	0	0	0	0	0
小野町	0	0	0	0	0	0	0	0	0	0
広野町	0	0	0	0	0	0	0	0	0	0
檜葉町	0	0	0	0	19,657	0	117	0	0	0
富岡町	655	0	0	0	0	0	0	0	0	0
川内村	0	0	0	0	0	0	0	0	0	0
大熊町	0	0	0	0	0	0	0	0	28,879	0
双葉町	0	0	0	0	0	0	0	0	0	0
浪江町	0	0	0	0	0	0	0	0	0	39,621
葛尾村	0	0	0	0	0	0	0	0	0	0
新地町	0	0	0	0	0	0	0	0	0	376
飯館村	0	0	0	0	0	0	0	0	0	0
町村計	14,755	0	10,798	0	22,755	0	119	0	32,903	40,872
合計	88,029	0	585,833	0	551,492	31,826	15,110	0	33,230	124,908

第14表 用地取得費の状況

(単位:千円)

市町村名	教育関係					その他	合計	財源内訳		
	小学校	中学校	社会教育施設	社会体育施設	その他			国庫支出金	県支出金	分担金・負担金・寄附金
福島市	0	0	0	0	0	0	462,883	24,623	0	0
会津若松市	0	0	21,550	0	0	0	48,369	16,957	0	0
郡山市	0	0	0	0	0	76,025	517,640	182,712	0	0
いわき市	0	0	12,127	0	0	0	279,828	70,851	0	0
白河市	0	0	0	27	0	0	118,765	16,653	0	0
須賀川市	0	0	0	0	0	0	55,761	30,298	0	0
喜多方市	0	0	44,773	0	0	0	310,047	79,310	0	0
相馬市	0	0	0	0	0	0	23,657	4,259	0	0
二本松市	0	0	0	0	0	315	536,707	369,997	0	0
田村市	0	0	0	4,271	0	0	113,140	0	0	0
南相馬市	0	0	1,288	0	0	449	111,377	17,226	0	0
伊達市	0	0	0	0	0	13,128	18,315	412	0	0
本宮市	0	0	0	0	0	0	24,270	450	0	0
市計	0	0	79,738	4,298	0	89,917	2,620,759	813,748	0	0
桑折町	0	0	0	0	0	0	3,996	0	0	0
国見町	0	0	875	0	0	0	927	875	0	0
川俣町	0	0	0	0	0	10,597	12,642	0	0	0
大玉村	0	0	0	0	0	0	4,297	1,111	0	0
鏡石町	0	0	0	0	0	0	793	0	0	0
天栄村	0	0	0	0	0	0	14,882	0	0	0
下郷町	0	0	0	0	0	0	0	0	0	0
檜枝岐村	0	0	0	0	0	0	0	0	0	0
只見町	0	0	0	0	0	16,943	19,598	0	0	0
南会津町	0	0	0	0	0	0	297	293	0	0
北塩原村	0	0	0	0	0	0	12	0	0	0
西会津町	0	0	0	0	0	1,000	1,251	0	132	0
磐梯町	0	0	0	0	0	0	5,033	0	0	0
猪苗代町	0	0	0	0	0	0	63,798	0	0	0
会津坂下町	0	0	0	0	0	0	5,731	0	0	0
湯川村	0	0	0	0	0	0	0	0	0	0
柳津町	0	0	0	0	0	2,815	3,846	0	0	0
三島町	0	0	0	0	0	0	0	0	0	0
金山町	0	0	0	0	0	0	9,226	0	0	0
昭和村	0	0	0	0	0	0	895	0	0	0
会津美里町	0	0	0	0	0	0	154,217	74,251	0	0
西郷村	0	0	0	0	0	0	9,275	624	0	0
泉崎村	0	0	0	0	0	0	0	0	0	0
中島村	0	0	0	0	0	0	1,538	0	0	0
矢吹町	0	0	0	0	0	0	94,733	18,574	0	0
棚倉町	0	0	0	0	0	0	0	0	0	0
矢祭町	0	0	0	0	0	0	0	0	0	0
塙町	0	0	0	0	0	991	35,485	15,668	0	0
鮫川村	0	0	0	0	0	0	0	0	0	0
石川町	0	0	0	0	0	0	0	0	0	0
玉川村	0	0	0	0	0	23,970	55,317	14,100	0	0
平田村	0	0	0	0	0	0	7,282	0	0	0
浅川町	0	0	0	0	0	206	206	0	0	0
古殿町	0	0	0	0	0	0	7,571	0	0	0
三春町	0	0	0	0	0	0	19,899	0	0	0
小野町	0	0	0	0	0	0	0	0	0	0
広野町	0	0	0	0	0	0	3,950	0	0	0
檜葉町	0	0	0	0	0	0	101,754	26,420	0	0
富岡町	0	0	0	0	0	0	1,019	0	0	0
川内村	0	0	0	0	0	137	931	0	0	0
大熊町	0	0	0	0	0	0	71,116	0	0	0
双葉町	0	0	0	0	0	0	59,465	13,465	0	0
浪江町	0	38,313	0	1,308	0	1,098	701,900	1,705	19,652	0
葛尾村	0	0	0	0	0	0	3,405	0	0	0
新地町	0	0	0	376	0	105	29,787	15,061	0	0
飯館村	0	0	0	0	0	0	5,803	0	5,694	0
町村計	0	38,313	875	1,684	0	57,862	1,511,877	182,147	25,478	0
合計	0	38,313	80,613	5,982	0	147,779	4,132,636	995,895	25,478	0

第14表 用地取得費の状況

(単位:千円)

市町村名	財源内訳			用地取得費 のうち補償費 に係るもの	取得用地面積 ㎡	令和5年度分 用地取得費に係 る取得用地面積 ㎡
	地方債	その他特定財源	一般財源等			
福島市	21,600	0	416,660	10,151	120,492	120,492
会津若松市	27,800	0	3,612	3,033	1,170	1,170
郡山市	176,300	7,323	151,305	294,883	13,851	13,851
いわき市	165,532	250	43,195	145,116	31,453	31,453
白河市	16,630	65,168	20,314	8,130	176,904	176,904
須賀川市	21,900	2,516	1,047	11,794	3,157	3,157
喜多方市	215,900	0	14,837	256,801	5,014	5,014
相馬市	4,200	0	15,198	1,699	2,967	2,967
二本松市	156,114	22	10,574	424,021	1,870	3,915
田村市	104,836	0	8,304	94,237	4,802	4,802
南相馬市	13,500	0	80,651	19,206	55,630	51,565
伊達市	0	0	17,903	1,500	5,822	5,822
本宮市	2,500	0	21,320	0	6,341	6,341
市計	926,812	75,279	804,920	1,270,571	429,473	427,453
桑折町	0	0	3,996	0	1,067	162
国見町	0	32	20	0	2,221	2,221
川俣町	12,500	0	142	0	2,777	2,777
大玉村	2,300	0	886	0	1,434	1,434
鏡石町	0	0	793	0	36	36
天栄村	0	14,000	882	3,445	1,751	1,751
下郷町	0	0	0	0	0	0
檜枝岐村	0	0	0	0	0	0
只見町	1,000	0	18,598	0	3,411	3,411
南会津町	0	0	4	0	142	142
北塩原村	0	0	12	0	41	41
西会津町	56	0	1,063	251	197	1,298
磐梯町	4,500	0	533	0	2,898	2,898
猪苗代町	0	0	63,798	0	464,404	464,404
会津坂下町	0	0	5,731	0	253	253
湯川村	0	0	0	0	0	0
柳津町	0	0	3,846	0	1,636	1,636
三島町	0	0	0	0	0	0
金山町	0	0	9,226	0	2,132	2,132
昭和村	0	0	895	895	376	376
会津美里町	67,702	78	12,186	130,026	850	850
西郷村	0	0	8,651	0	807	807
泉崎村	0	0	0	0	0	0
中島村	900	0	638	498	590	590
矢吹町	0	68,000	8,159	20,150	909	909
棚倉町	0	0	0	0	0	0
矢祭町	0	0	0	0	0	0
塙町	11,400	8,189	228	12,744	12,139	12,040
鮫川村	0	0	0	0	0	0
石川町	0	0	0	0	0	0
玉川村	14,048	23,000	4,169	439	17,603	17,603
平田村	2,485	0	4,797	0	3,038	3,038
浅川町	0	0	206	0	147	147
古殿町	7,400	0	171	0	17,659	17,659
三春町	0	19,899	0	0	39,797	39,797
小野町	0	0	0	0	0	0
広野町	0	0	3,950	628	642	642
檜葉町	0	39,925	35,409	36,455	20,001	20,047
富岡町	0	0	1,019	0	206	206
川内村	0	0	931	0	601	601
大熊町	0	21,640	49,476	57,792	4,968	4,968
双葉町	0	27,525	18,475	16,597	8,842	8,842
浪江町	0	634,350	46,193	152,163	38,921	38,921
葛尾村	0	3,405	0	0	2,686	0
新地町	10,800	1,523	2,403	15,829	670	670
飯館村	0	0	109	0	7,986	7,986
町村計	135,091	861,566	307,595	447,912	663,838	661,295
合計	1,061,903	936,845	1,112,515	1,718,483	1,093,311	1,088,748

第15表 投資及び出資金の状況

(単位:千円)

市町村名	令和4年度 末残高 (a)	令和5年度歳出決算額							回収元金合計 (c)	調整額 (d)	令和5年度 末残高 (a)+(b)-(c)+(d)	
		(b)	1 商工関係	2 農林水産 業関係	3 住宅関係	4 観光・交通 関係	5 開発関係	6 電力関係				7 その他
福島市	28,786,401	512,286	0	90	0	0	0	0	512,196	0	▲ 5,000	29,293,687
会津若松市	3,613,981	101,910	0	0	0	0	0	0	101,910	0	0	3,715,891
郡山市	38,402,432	1,831,525	0	0	0	0	0	0	1,831,525	0	0	40,233,957
いわき市	27,469,839	971,914	0	0	0	0	0	0	971,914	0	0	28,441,753
白河市	3,529,402	57,080	0	0	0	0	57,080	0	0	0	0	3,586,482
須賀川市	11,317,753	211,788	0	0	0	0	0	0	211,788	0	156	11,529,697
喜多方市	6,545,071	168,201	0	0	0	0	0	0	168,201	0	0	6,713,272
相馬市	8,274,283	266,510	0	0	0	0	0	0	266,510	0	0	8,540,793
二本松市	3,959,535	76,478	0	0	0	0	0	0	76,478	0	▲ 40	4,035,973
田村市	1,397,486	258,927	0	0	0	0	0	0	258,927	0	0	1,656,413
南相馬市	7,500,980	288,126	0	0	0	0	0	0	288,126	0	0	7,789,106
伊達市	10,220,025	48,683	0	0	0	0	0	0	48,683	0	0	10,268,708
本宮市	3,666,562	44,916	0	0	0	0	0	0	44,916	0	0	3,711,478
市計	154,683,750	4,838,344	0	90	0	0	57,080	0	4,781,174	0	▲ 4,884	159,517,210
桑折町	1,930,164	13,500	0	0	0	0	0	0	13,500	0	0	1,943,664
国見町	2,798,438	31,000	0	0	0	0	0	0	31,000	0	0	2,829,438
川俣町	527,040	0	0	0	0	0	0	0	0	0	0	527,040
大玉村	95,663	0	0	0	0	0	0	0	0	0	0	95,663
鏡石町	1,459,028	33,722	0	0	0	0	0	0	33,722	0	0	1,492,750
天栄村	356,729	2,289	0	0	0	0	0	0	2,289	0	0	359,018
下郷町	132,243	0	0	0	0	0	0	0	0	0	0	132,243
檜枝岐村	10,518	0	0	0	0	0	0	0	0	0	0	10,518
只見町	168,165	0	0	0	0	0	0	0	0	0	29,439	197,604
南会津町	621,420	0	0	0	0	0	0	0	0	0	0	621,420
北塩原村	144,517	0	0	0	0	0	0	0	0	0	0	144,517
西会津町	58,885	20,000	0	20,000	0	0	0	0	0	0	0	78,885
磐梯町	56,448	0	0	0	0	0	0	0	0	0	0	56,448
猪苗代町	214,819	0	0	0	0	0	0	0	0	0	0	214,819
会津坂下町	2,067,562	0	0	0	0	0	0	0	0	0	0	2,067,562
湯川村	71,667	0	0	0	0	0	0	0	0	0	▲ 351	71,316
柳津町	70,611	0	0	0	0	0	0	0	0	0	785	71,396
三島町	75,461	0	0	0	0	0	0	0	0	0	0	75,461
金山町	33,572	9,913	0	0	0	0	0	0	9,913	0	0	43,485
昭和村	105,037	0	0	0	0	0	0	0	0	0	0	105,037
会津美里町	2,875,021	106,383	0	0	0	0	0	0	106,383	0	0	2,981,404
西郷村	957,949	0	0	0	0	0	0	0	0	15,040	0	942,909
泉崎村	1,719,663	10,702	0	0	0	0	0	0	10,702	10,702	▲ 10,702	1,708,961
中島村	661,747	0	0	0	0	0	0	0	0	0	0	661,747
矢吹町	2,511,669	0	0	0	0	0	0	0	0	0	0	2,511,669
棚倉町	1,113,438	16,488	0	0	0	0	0	0	16,488	0	0	1,129,926
矢祭町	43,030	0	0	0	0	0	0	0	0	0	0	43,030
塙町	77,165	0	0	0	0	0	0	0	0	0	0	77,165
鮫川村	11,532	0	0	0	0	0	0	0	0	0	0	11,532
石川町	51,542	0	0	0	0	0	0	0	0	0	0	51,542
玉川村	169,584	2,299	0	0	0	0	0	0	2,299	0	0	171,883
平田村	128,714	1,379	0	0	0	0	0	0	1,379	0	0	130,093
浅川町	683,530	51,869	0	0	0	0	0	0	51,869	0	0	735,399
古殿町	20,212	0	0	0	0	0	0	0	0	0	0	20,212
三春町	5,166,228	207,449	0	0	0	0	0	0	207,449	0	0	5,373,677
小野町	851,952	22,619	0	0	0	0	0	0	22,619	0	0	874,571
広野町	836,668	0	0	0	0	0	0	0	0	1,250	0	835,418
檜葉町	1,816,638	0	0	0	0	0	0	0	0	0	0	1,816,638
富岡町	1,665,455	0	0	0	0	0	0	0	0	39,892	0	1,625,563
川内村	62,353	130,414	0	0	0	0	0	0	130,414	0	0	192,767
大熊町	1,349,951	0	0	0	0	0	0	0	0	0	0	1,349,951
双葉町	835,901	0	0	0	0	0	0	0	0	0	0	835,901
浪江町	150,997	0	0	0	0	0	0	0	0	0	0	150,997
葛尾村	82,286	0	0	0	0	0	0	0	0	0	0	82,286
新地町	2,185,368	21,791	0	0	0	0	0	0	21,791	0	0	2,207,159
飯館村	231,447	0	0	0	0	0	0	0	0	0	0	231,447
町村計	37,258,027	681,817	0	20,000	0	0	0	0	661,817	66,884	19,171	37,892,131
合計	191,941,777	5,520,161	0	20,090	0	0	57,080	0	5,442,991	66,884	14,287	197,409,341

第16表 貸付金の状況

(単位:千円)

市町村名	令和4年度 末残高 (a)	令和5年度歳出決算額									
		(b)	1転貸債に 係るもの	2商工関係	3農林水産業 関係	4民生・労働 関係	5住宅関係	6観光・交通 関係	7開発関係	8教育関係	9その他
福島市	1,317,174	1,279,264	0	1,235,000	0	44,264	0	0	0	0	0
会津若松市	8,294	590,000	0	580,000	0	10,000	0	0	0	0	0
郡山市	713,744	3,942,745	0	3,934,504	0	8,241	0	0	0	0	0
いわき市	2,234,506	1,876,929	0	1,520,840	230,000	116,849	0	0	0	9,240	0
白河市	290,307	171,810	0	112,000	30,000	7,880	0	0	0	21,930	0
須賀川市	464,128	225,500	0	225,000	500	0	0	0	0	0	0
喜多方市	1,706	219,000	0	219,000	0	0	0	0	0	0	0
相馬市	853,456	72,160	0	71,000	0	1,160	0	0	0	0	0
二本松市	22,406	593,500	0	593,500	0	0	0	0	0	0	0
田村市	219,097	17,680	0	6,000	0	9,000	0	0	0	2,680	0
南相馬市	747,723	474,515	0	355,000	0	0	0	0	0	26,604	92,911
伊達市	5,600	165,600	0	165,600	0	0	0	0	0	0	0
本宮市	15,220	75,000	0	60,000	15,000	0	0	0	0	0	0
市計	6,893,361	9,703,703	0	9,077,444	275,500	197,394	0	0	0	60,454	92,911
桑折町	9,284	30,000	0	30,000	0	0	0	0	0	0	0
国見町	43,078	16,760	0	10,000	2,800	0	0	0	0	960	3,000
川俣町	14,180	100,000	0	100,000	0	0	0	0	0	0	0
大玉村	1,346	10,000	0	10,000	0	0	0	0	0	0	0
鏡石町	46,682	39,600	0	39,000	0	0	0	0	0	600	0
天栄村	15,571	0	0	0	0	0	0	0	0	0	0
下郷町	0	25,000	0	15,000	10,000	0	0	0	0	0	0
檜枝岐村	0	0	0	0	0	0	0	0	0	0	0
只見町	0	62,548	0	33,000	0	29,548	0	0	0	0	0
南会津町	130	20,000	0	20,000	0	0	0	0	0	0	0
北塩原村	0	10,000	0	10,000	0	0	0	0	0	0	0
西会津町	12,112	26,296	0	25,000	0	0	0	0	0	864	432
磐梯町	0	2,600	0	2,600	0	0	0	0	0	0	0
猪苗代町	9,800	124,000	0	124,000	0	0	0	0	0	0	0
会津坂下町	0	26,000	0	20,000	0	6,000	0	0	0	0	0
湯川村	0	4,000	0	4,000	0	0	0	0	0	0	0
柳津町	292	23,000	0	23,000	0	0	0	0	0	0	0
三島町	0	0	0	0	0	0	0	0	0	0	0
金山町	37,994	17,040	0	15,000	0	0	0	0	0	2,040	0
昭和村	4,137	1,560	0	0	0	0	0	0	0	1,560	0
会津美里町	16,432	0	0	0	0	0	0	0	0	0	0
西郷村	52,194	967,300	0	190,000	0	800	0	0	0	3,500	773,000
泉崎村	6,000	3,000	0	3,000	0	0	0	0	0	0	0
中島村	0	3,000	0	3,000	0	0	0	0	0	0	0
矢吹町	11,840	16,800	0	16,000	0	800	0	0	0	0	0
棚倉町	136,500	30,000	0	30,000	0	0	0	0	0	0	0
矢祭町	900	15,000	0	15,000	0	0	0	0	0	0	0
塙町	31,595	0	0	0	0	0	0	0	0	0	0
鮫川村	20,000	7,500	0	7,500	0	0	0	0	0	0	0
石川町	12,100	100,000	0	100,000	0	0	0	0	0	0	0
玉川村	2,311	6,000	0	6,000	0	0	0	0	0	0	0
平田村	0	0	0	0	0	0	0	0	0	0	0
浅川町	900	20,000	0	20,000	0	0	0	0	0	0	0
古殿町	0	0	0	0	0	0	0	0	0	0	0
三春町	9,545	28,000	0	28,000	0	0	0	0	0	0	0
小野町	6,970	6,000	0	6,000	0	0	0	0	0	0	0
広野町	190,388	8,880	0	0	0	0	0	0	0	8,880	0
檜葉町	16,676	60,000	0	30,000	30,000	0	0	0	0	0	0
富岡町	1,743	80,000	0	80,000	0	0	0	0	0	0	0
川内村	305	0	0	0	0	0	0	0	0	0	0
大熊町	0	115,000	0	115,000	0	0	0	0	0	0	0
双葉町	0	20,000	0	20,000	0	0	0	0	0	0	0
浪江町	15,126	17,000	0	17,000	0	0	0	0	0	0	0
葛尾村	56,550	0	0	0	0	0	0	0	0	0	0
新地町	126,594	85,688	0	22,000	0	0	0	0	53,668	10,020	0
飯館村	17,144	3,340	0	0	0	0	0	0	0	3,340	0
町村計	926,419	2,130,912	0	1,189,100	42,800	37,148	0	0	53,668	31,764	776,432
合計	7,819,780	11,834,615	0	10,266,544	318,300	234,542	0	0	53,668	92,218	869,343

第16表 貸付金の状況

(単位:千円)

市町村名	回収元金合計 (c)	調整額 (d)	令和5年度 末残高 (a)+(b)-(c)+(d)
福島市	1,273,775	▲ 490	1,322,173
会津若松市	590,534	0	7,760
郡山市	4,065,071	▲ 17,240	574,178
いわき市	2,119,946	▲ 48,856	1,942,633
白河市	198,869	▲ 1,283	261,965
須賀川市	320,213	▲ 1,600	367,815
喜多方市	219,199	0	1,507
相馬市	131,990	0	793,626
二本松市	600,941	0	14,965
田村市	49,006	0	187,771
南相馬市	373,525	0	848,713
伊達市	166,386	0	4,814
本宮市	77,608	0	12,612
市計	10,187,063	▲ 69,469	6,340,532
桑折町	33,173	0	6,111
国見町	21,696	0	38,142
川俣町	107,082	0	7,098
大玉村	10,192	0	1,154
鏡石町	45,459	0	40,823
天栄村	3,492	0	12,079
下郷町	25,000	0	0
檜枝岐村	0	0	0
只見町	62,548	0	0
南会津町	20,130	0	0
北塩原村	10,000	0	0
西会津町	26,706	0	11,702
磐梯町	2,600	0	0
猪苗代町	125,500	0	8,300
会津坂下町	26,000	0	0
湯川村	4,000	0	0
柳津町	23,060	0	232
三島町	0	0	0
金山町	19,256	0	35,778
昭和村	120	0	5,577
会津美里町	1,642	0	14,790
西郷村	197,079	0	822,415
泉崎村	3,000	0	6,000
中島村	3,000	0	0
矢吹町	17,074	0	11,566
棚倉町	38,500	0	128,000
矢祭町	15,100	0	800
塙町	252	0	31,343
鮫川村	9,500	0	18,000
石川町	101,544	▲ 145	10,411
玉川村	0	0	8,311
平田村	0	0	0
浅川町	20,123	0	777
古殿町	0	0	0
三春町	29,507	0	8,038
小野町	7,930	0	5,040
広野町	18,496	0	180,772
檜葉町	30,229	0	46,447
富岡町	80,043	0	1,700
川内村	0	0	305
大熊町	115,000	0	0
双葉町	20,000	0	0
浪江町	22,434	0	9,692
葛尾村	3,100	0	53,450
新地町	148,722	59,809	123,369
飯舘村	5,427	▲ 2,164	12,893
町村計	1,453,716	57,500	1,661,115
合計	11,640,779	▲ 11,969	8,001,647

第17表 公営企業(法非適)等に対する繰出し等の状況

(単位:千円)

市町村名	1公営企業会計									
	(1)簡易水道 事業	(2)市場事業	(3)と畜場事業	(4)観光施設 事業	(5)宅地造成 事業	(6)下水道事業	(7)駐車場整備 事業	(8)介護サービ ス事業	(9)その他事業	小計(1)～(9)
福島市	0	80,822	0	0	10,368	0	0	0	0	91,190
会津若松市	0	2,316	0	2,492	54,317	0	0	0	0	59,125
郡山市	0	559,976	0	0	673,338	0	0	0	0	1,233,314
いわき市	0	61,830	0	45,842	96,675	0	0	0	0	204,347
白河市	0	13,283	0	0	0	0	0	2,877	0	16,160
須賀川市	0	0	0	0	0	3,054	0	0	0	3,054
喜多方市	0	0	0	0	984	0	0	0	0	984
相馬市	0	0	0	0	0	0	0	0	0	0
二本松市	0	4,650	0	0	0	0	0	0	0	4,650
田村市	0	0	0	17,360	0	0	0	0	0	17,360
南相馬市	0	0	0	0	2,225,576	0	0	0	0	2,225,576
伊達市	0	0	0	0	533,657	0	0	0	0	533,657
本宮市	0	0	0	0	100,000	0	0	0	0	100,000
市計	0	722,877	0	65,694	3,694,915	3,054	0	2,877	0	4,489,417
桑折町	0	0	0	0	0	187,904	0	0	0	187,904
国見町	0	0	0	0	0	0	0	0	0	0
川俣町	66	0	0	0	1,318,023	0	0	0	0	1,318,089
大玉村	0	0	0	0	0	46,253	0	0	0	46,253
鏡石町	0	0	0	0	0	0	0	0	0	0
天栄村	6,833	0	0	0	0	122,576	0	0	0	129,409
下郷町	94,614	0	0	0	0	20,564	0	0	0	115,178
檜枝岐村	163	0	0	22,466	0	43,077	0	0	0	65,706
只見町	45,367	0	0	0	0	137,658	0	55,663	0	238,688
南会津町	0	0	0	0	0	0	0	0	0	0
北塩原村	37,556	0	0	0	0	250,168	0	0	0	287,724
西会津町	0	0	0	0	0	0	0	0	0	0
磐梯町	5,075	0	0	0	0	133,238	0	0	0	138,313
猪苗代町	0	0	0	0	0	0	0	0	0	0
会津坂下町	0	0	0	0	0	188,310	0	0	0	188,310
湯川村	0	0	0	0	0	135,941	0	0	0	135,941
柳津町	146,189	0	0	3,817	2,244	138,208	0	0	0	290,458
三島町	102,087	0	0	0	0	35,483	0	0	0	137,570
金山町	0	0	0	0	0	0	0	0	0	0
昭和村	0	0	0	0	0	0	0	0	0	0
会津美里町	0	0	0	0	15,139	0	0	0	0	15,139
西郷村	0	0	0	0	0	0	0	0	0	0
泉崎村	0	0	0	0	0	0	0	0	0	0
中島村	0	0	0	0	0	0	0	0	0	0
矢吹町	0	0	0	0	0	0	0	0	0	0
棚倉町	24,359	0	0	0	0	207,017	0	0	0	231,376
矢祭町	0	0	0	0	2,500	32,586	0	0	4,164	39,250
塙町	0	0	0	0	0	0	0	0	0	0
鮫川村	26,466	0	0	0	0	48,798	0	0	0	75,264
石川町	0	0	0	0	32,804	0	0	0	0	32,804
玉川村	0	0	0	0	390	0	0	0	0	390
平田村	0	0	0	0	0	0	0	0	0	0
浅川町	0	0	0	0	2,074	69,607	0	0	0	71,681
古殿町	32,810	0	0	0	100	60,703	0	0	0	93,613
三春町	0	0	0	0	0	0	0	0	0	0
小野町	0	0	0	0	0	18,485	0	0	0	18,485
広野町	0	0	0	0	60,512	167,056	0	0	0	227,568
檜葉町	0	0	0	0	0	0	0	0	0	0
富岡町	0	0	0	0	4,290	384,343	0	0	0	388,633
川内村	0	0	0	0	0	0	0	0	0	0
大熊町	0	0	0	0	1,692,384	208,330	0	0	0	1,900,714
双葉町	0	0	0	0	0	181,717	0	0	0	181,717
浪江町	0	0	0	0	0	240,646	0	0	0	240,646
葛尾村	0	0	0	0	0	0	0	0	0	0
新地町	0	0	0	0	113,911	318,804	0	0	0	432,715
飯館村	106,110	0	0	0	0	33,436	0	0	0	139,546
町村計	627,695	0	0	26,283	3,244,371	3,410,908	0	55,663	4,164	7,369,084
合計	627,695	722,877	0	91,977	6,939,286	3,413,962	0	58,540	4,164	11,858,501

第17表 公営企業(法非適)等に対する繰出し等の状況

(単位:千円)

市町村名	2国民健康保険事業会計		3後期高齢者	4介護保険事業会計		5基金	6財産区	繰出金合計
	(1)事業勘定	(2)直診勘定	医療事業会計	(1)保険事業勘定	(2)介護サービス事業勘定			
福島市	2,073,022	0	3,788,075	4,141,810	0	450	0	10,094,547
会津若松市	1,298,718	0	1,748,416	2,094,278	0	0	0	5,200,537
郡山市	2,833,124	0	3,869,241	4,198,738	0	0	0	12,134,417
いわき市	2,718,624	23,482	4,650,597	4,820,085	0	8	0	12,417,143
白河市	531,581	0	796,880	860,731	0	122	0	2,205,474
須賀川市	688,977	0	943,006	1,078,046	0	0	0	2,713,083
喜多方市	428,875	0	872,130	918,184	0	2	0	2,220,175
相馬市	300,332	0	482,013	558,496	0	145	0	1,340,986
二本松市	422,796	26,221	827,054	979,623	0	3,881	0	2,264,225
田村市	339,617	0	172,216	703,663	0	9,642	0	1,242,498
南相馬市	640,756	0	891,198	1,034,864	0	0	0	4,792,394
伊達市	500,300	0	1,000,588	1,146,346	0	0	0	3,180,891
本宮市	196,803	15,000	372,110	438,681	0	4	0	1,122,598
市計	12,973,525	64,703	20,413,524	22,973,545	0	14,254	0	60,928,968
桑折町	115,679	0	190,961	282,950	0	2	0	777,496
国見町	96,635	0	159,868	236,446	0	5	108	493,062
川俣町	154,428	0	269,781	299,485	0	0	0	2,041,783
大玉村	82,354	0	103,530	130,172	0	70,223	0	432,532
鏡石町	103,559	0	56,347	194,558	0	0	0	354,464
天栄村	52,740	11,573	84,152	102,604	0	0	227	380,705
下郷町	79,959	0	121,263	145,808	0	1	0	462,209
檜枝岐村	8,653	0	10,336	20,320	0	0	0	105,015
只見町	24,957	53,092	101,110	114,643	3,000	33,003	0	568,493
南会津町	139,440	0	300,115	355,435	0	267	0	795,257
北塩原村	31,869	0	51,737	58,851	0	0	0	430,181
西会津町	61,649	73,062	138,892	206,371	0	2	0	479,976
磐梯町	38,839	0	23,230	111,192	0	0	0	311,574
猪苗代町	125,359	0	68,053	293,308	0	4	0	486,724
会津坂下町	176,559	0	249,879	339,847	0	0	0	954,595
湯川村	36,205	0	50,242	70,687	0	0	0	293,075
柳津町	57,115	6,100	20,031	96,185	0	3	0	469,892
三島町	17,941	0	37,159	61,728	0	0	0	254,398
金山町	24,853	75,990	70,133	99,975	0	1	0	270,952
昭和村	15,851	30,792	10,378	52,380	0	0	0	109,401
会津美里町	220,338	0	357,395	465,983	0	393	152	1,059,400
西郷村	171,585	0	201,000	232,408	0	4	0	604,997
泉崎村	72,352	0	22,608	126,325	0	0	0	221,285
中島村	44,974	0	21,450	78,195	0	0	0	144,619
矢吹町	126,293	0	229,170	250,860	0	155	0	606,478
棚倉町	124,888	0	192,329	245,013	0	214	0	793,820
矢祭町	61,226	0	87,473	87,695	0	0	0	275,644
塙町	99,611	0	160,621	191,201	0	1	0	451,434
鮫川村	35,981	1,200	52,378	77,378	0	102	0	242,303
石川町	150,718	0	246,339	271,296	0	0	0	701,157
玉川村	73,358	0	89,520	112,384	0	6,003	0	281,655
平田村	74,323	0	103,974	105,152	0	3	0	283,452
浅川町	62,368	0	100,994	105,286	0	2	0	340,331
古殿町	50,608	0	96,480	133,415	0	507	0	374,623
三春町	163,553	0	247,771	280,049	0	0	0	691,373
小野町	106,020	0	37,281	211,499	0	0	0	373,285
広野町	58,644	0	80,823	103,547	0	0	0	470,582
楢葉町	111,735	0	105,898	139,654	0	0	0	357,287
富岡町	196,028	0	179,665	326,564	3,762	1,415	0	1,096,067
川内村	33,395	43,828	66,716	73,411	0	0	0	217,350
大熊町	138,111	0	112,117	179,810	77	0	0	2,330,829
双葉町	93,926	0	101,650	159,820	0	0	0	537,113
浪江町	239,363	64,619	277,240	435,766	0	60	0	1,257,694
葛尾村	39,614	0	10,662	52,665	0	0	0	102,941
新地町	90,436	0	122,425	117,084	0	42,459	0	805,119
飯館村	92,625	0	31,846	142,801	0	43	0	406,861
町村計	4,176,717	360,256	5,453,022	7,978,206	6,839	154,872	487	25,499,483
合計	17,150,242	424,959	25,866,546	30,951,751	6,839	169,126	487	86,428,451

第18表 公営企業(法適)等に対する繰出し等の状況

(単位:千円)

市町村名	(負担金・補助金・出資金・貸付金)								歳出合計
	上水道事業	工業用水道事業	簡易水道事業	病院事業	宅地造成事業	下水道事業	介護サービス事業	その他事業	
福島市	128,809	0	0	0	0	2,970,203	0	0	3,099,012
会津若松市	55,769	0	35,005	0	0	949,826	0	0	1,040,600
郡山市	111,817	0	143,279	0	0	5,202,421	0	0	5,457,517
いわき市	1,121,395	0	0	3,369,534	0	3,703,623	0	0	8,194,552
白河市	88,713	75,425	0	0	0	1,393,634	0	0	1,557,772
須賀川市	28,459	0	0	644,045	0	1,073,556	0	0	1,746,060
喜多方市	52,960	0	0	0	0	662,303	0	0	715,263
相馬市	17,931	0	0	422,634	0	645,287	0	0	1,085,852
二本松市	64,403	0	212,334	0	36,753	571,804	0	0	885,294
田村市	49,703	0	0	166,621	0	507,197	0	0	723,521
南相馬市	259,696	0	0	684,038	0	782,219	0	0	1,725,953
伊達市	97,657	0	0	58,737	0	271,617	0	0	428,011
本宮市	81,770	0	0	0	0	345,292	0	0	427,062
市計	2,159,082	75,425	390,618	5,345,609	36,753	19,078,982	0	0	27,086,469
桑折町	3,733	0	0	58,737	0	0	0	0	62,470
国見町	13,000	0	0	528,080	0	115,205	0	0	656,285
川俣町	12,789	0	0	0	0	0	0	0	12,789
大玉村	0	0	0	0	0	0	0	0	0
鏡石町	40,999	0	0	17,347	0	220,000	0	51,000	329,346
天栄村	37,770	0	0	8,543	0	0	0	0	46,313
下郷町	0	0	0	0	0	0	0	0	0
檜枝岐村	0	0	0	0	0	0	0	0	0
只見町	0	0	0	0	0	0	0	0	0
南会津町	159,650	0	0	0	0	283,022	0	0	442,672
北塩原村	0	0	0	0	0	0	0	0	0
西会津町	94,819	0	38,755	0	0	78,106	0	77,323	289,003
磐梯町	0	0	0	0	0	0	0	0	0
猪苗代町	32,311	0	0	68,296	0	379,095	0	0	479,702
会津坂下町	14,554	0	0	0	0	0	0	0	14,554
湯川村	1,001	0	0	0	0	0	0	0	1,001
柳津町	0	0	0	0	0	0	0	0	0
三島町	0	0	0	0	0	0	0	0	0
金山町	0	0	78,438	0	0	87,105	0	0	165,543
昭和村	0	0	46,899	0	0	106,076	0	0	152,975
会津美里町	37,864	0	0	0	0	296,620	0	0	334,484
西郷村	275	32,698	0	0	0	455,429	0	0	488,402
泉崎村	20,000	0	0	12,241	26,927	90,000	0	0	149,168
中島村	0	0	54,792	0	0	164,270	0	0	219,062
矢吹町	19,719	0	0	0	0	386,733	0	0	406,452
棚倉町	58,428	0	0	0	0	0	0	0	58,428
矢祭町	51,355	0	0	0	0	0	0	0	51,355
塙町	110,000	0	0	0	0	240,000	0	0	350,000
鮫川村	0	0	0	0	0	0	0	0	0
石川町	100,997	0	0	0	0	0	0	0	100,997
玉川村	129,225	0	0	8,920	0	155,872	0	0	294,017
平田村	84,068	0	0	10,104	0	83,074	0	0	177,246
浅川町	72,454	0	0	0	0	0	0	0	72,454
古殿町	0	0	0	0	0	0	0	0	0
三春町	17,399	0	0	84,458	0	211,665	0	0	313,522
小野町	42,640	0	0	165,756	0	0	0	0	208,396
広野町	29,082	43,623	0	0	0	0	0	0	72,705
檜葉町	8,482	37,908	0	0	0	307,277	0	0	353,667
富岡町	11,381	17,987	0	0	0	0	0	0	29,368
川内村	0	0	0	3,121	0	240,000	0	0	243,121
大熊町	17,221	48,336	0	0	0	0	0	0	65,557
双葉町	19,858	29,884	0	0	0	0	0	0	49,742
浪江町	504,900	0	0	0	0	0	0	0	504,900
葛尾村	0	0	0	0	0	0	0	0	0
新地町	8,138	0	0	105,882	0	0	0	0	114,020
飯舘村	0	0	0	0	0	0	0	0	0
町村計	1,754,112	210,436	218,884	1,071,485	26,927	3,899,549	0	128,323	7,309,716
合計	3,913,194	285,861	609,502	6,417,094	63,680	22,978,531	0	128,323	34,396,185

第19表の1 積立金の状況(積立基金)

(単位:千円)

市町村名	1 財政調整基金					2 減債基金				
	令和4年度 末現在高	令和5年度 歳出決算額	令和5年度 取崩し額	令和5年度 歳計剰余金処 分によるもの	調整額	令和5年度 末現在高	令和4年度 末現在高	令和5年度 歳出決算額	令和5年度 取崩し額	令和5年度 歳計剰余金処 分によるもの
	(a)	(b)	(c)	(d)	(e)	(a)+(b)-(c)+(d)+(e)	(a)	(b)	(c)	(d)
福島市	6,625,552	3,000,439	2,400,000	0	0	7,225,991	5,674,683	1,433,596	0	0
会津若松市	2,852,005	138,117	0	0	0	2,990,122	1,056,832	146,061	700,000	0
郡山市	16,176,958	5,020,140	4,920,000	0	0	16,277,098	1,792,009	360,554	13,167	0
いわき市	12,442,066	9,408,258	9,564,465	0	▲ 1	12,285,858	6,228,391	440	652,779	0
白河市	3,600,801	1,270,596	1,153,358	0	0	3,718,039	920,408	171	627,174	0
須賀川市	1,576,908	0	250,000	0	0	1,326,908	55,147	91,002	50,000	0
喜多方市	1,876,643	6,378	1,003,919	0	0	879,102	849,958	349,920	380,000	0
相馬市	4,231,597	650,074	0	290,000	0	5,171,671	762,729	42,860	0	0
二本松市	3,364,035	750,863	600,000	0	0	3,514,898	2,075,167	400,587	400,000	0
田村市	3,919,442	48,187	254,389	0	0	3,713,240	1,855,003	58,738	300,000	610,000
南相馬市	5,114,475	1,644,854	2,546,413	0	0	4,212,916	2,372,624	314	1,063,258	0
伊達市	2,556,819	1,300,089	1,368,413	0	0	2,488,495	822,594	37	200,000	0
本宮市	1,892,499	84,185	1,288,061	650,000	0	1,338,623	0	0	0	0
市計	66,229,800	23,322,180	25,349,018	940,000	▲ 1	65,142,961	24,465,545	2,884,280	4,386,378	610,000
桑折町	1,420,566	1,245	0	220,000	0	1,641,811	133,751	3	0	0
国見町	865,178	118	0	0	0	865,296	0	0	0	0
川俣町	1,642,650	32	447,747	263,427	▲ 1	1,458,361	300,010	117,901	0	0
大玉村	1,048,811	240,021	150,000	0	0	1,138,832	149,722	12,773	0	0
鏡石町	1,151,199	71,040	332,065	0	0	890,174	96,490	27,182	0	0
天栄村	1,304,242	101,020	285,000	0	0	1,120,262	73,208	11,686	0	0
下郷町	1,687,293	55	169,000	181,400	0	1,699,748	0	0	0	0
檜枝岐村	1,140,977	19	61,328	46,000	0	1,125,668	1,086,839	5,758	0	0
只見町	1,011,655	77	0	46,000	0	1,057,732	751,889	75,200	0	0
南会津町	1,778,647	219,919	0	0	0	1,998,566	647,516	35,036	37,000	0
北塩原村	567,286	26	0	0	0	567,312	82,799	50,002	0	0
西会津町	768,157	588,074	483,238	0	0	872,993	1	13,715	0	0
磐梯町	955,254	141	144,000	0	0	811,395	70,821	60,002	62,000	0
猪苗代町	1,677,949	101	90,890	0	▲ 1	1,587,159	107,449	2	0	0
会津坂下町	745,611	319,589	184,401	0	0	880,799	24,189	20,205	19,578	0
湯川村	820,419	47,022	126,000	0	0	741,441	39,678	1	0	0
柳津町	828,166	18	0	0	0	828,184	618,861	732	70,000	0
三島町	815,806	20	242,623	0	0	573,203	464,985	38,008	0	0
金山町	1,362,887	16	122,948	107,000	0	1,346,955	322,901	6	0	0
昭和村	368,074	107	82,650	63,000	0	348,531	189,980	4	0	0
会津美里町	4,957,892	247,873	563,789	0	0	4,641,976	16	0	0	0
西郷村	3,352,147	277,770	521,476	0	0	3,108,441	58,213	2	0	0
泉崎村	854,562	2,066	0	0	0	856,628	30,447	0	0	0
中島村	1,271,760	50	22,999	104,000	0	1,352,811	87,903	0	0	0
矢吹町	1,054,251	678	326,390	109,287	0	837,826	60,666	5	0	0
棚倉町	1,115,851	8	0	94,000	0	1,209,859	365,195	29,029	216,276	0
矢祭町	1,753,858	50,051	76,253	0	0	1,727,656	602,308	135,013	318,329	0
塙町	1,143,148	99,131	193,100	0	0	1,049,179	478,824	148,911	0	0
鮫川村	693,716	236,417	181,600	0	0	748,533	82,603	2	0	0
石川町	1,203,314	40,000	200,000	0	0	1,043,314	485,000	120,400	100,000	0
玉川村	955,916	167,531	221,428	0	0	902,019	3,012	1	0	0
平田村	1,102,996	144,009	0	0	0	1,247,005	529,527	11	0	0
浅川町	1,070,000	0	200,000	0	0	870,000	40,000	0	0	0
古殿町	1,119,896	214,797	240,427	0	0	1,094,266	1,192,368	174,141	0	0
三春町	1,040,781	302,759	314,224	0	0	1,029,316	8,035	16	0	0
小野町	1,304,572	137,784	309,594	0	0	1,132,762	323,965	5	0	0
広野町	2,870,995	632,307	0	300,000	0	3,803,302	446,753	32	0	0
檜葉町	5,449,180	12,320	0	213,000	0	5,674,500	82,918	2	0	0
富岡町	7,312,014	783,634	854,039	500,000	0	7,741,609	284,144	3	0	0
川内村	1,193,465	83	0	0	0	1,193,548	9,146	0	0	0
大熊町	10,164,294	11,270	699,671	480,000	0	9,955,893	23,749	0	0	0
双葉町	3,593,826	724,778	500,000	0	0	3,818,604	667	0	0	0
浪江町	4,214,774	421,051	1,000,000	0	0	3,635,825	566,667	23,405	0	0
葛尾村	1,080,154	325,533	0	140,000	0	1,545,687	220,976	11	0	0
新地町	3,329,244	321,179	0	0	0	3,650,423	53,660	1	0	0
飯館村	3,043,901	457	0	550,000	0	3,594,358	540,930	26	0	0
町村計	88,207,334	6,742,196	9,346,880	3,417,114	▲ 2	89,019,762	11,738,781	1,099,232	823,183	0
合計	154,437,134	30,064,376	34,695,898	4,357,114	▲ 3	154,162,723	36,204,326	3,983,512	5,209,561	610,000

第19表の1 積立金の状況(積立基金)

(単位:千円)

市町村名	2 減債基金				3 その他特定目的基金				4 合計	
	調整額	令和5年度 末現在高	令和4年度 末現在高	令和5年度 歳出決算額	令和5年度 取崩し額	令和5年度 歳計剰余金処 分によるもの	調整額	令和5年度 末現在高	令和4年度 末現在高	令和5年度 歳出決算額
	(e)	(a)+(b)-(c)+(d)+(e)	(a)	(b)	(c)	(d)	(e)	(a)+(b)-(c)+(d)+(e)	(a)	(b)
福島市	0	7,108,279	11,080,996	2,984,945	1,858,674	0	0	12,207,267	23,381,231	7,418,980
会津若松市	0	502,893	5,895,417	628,949	453,057	0	0	6,071,309	9,804,254	913,127
郡山市	0	2,139,396	10,588,340	4,528,877	974,747	0	0	14,142,470	28,557,307	9,909,571
いわき市	1	5,576,053	30,638,985	4,662,393	6,468,295	0	▲ 1	28,833,082	49,309,442	14,071,091
白河市	0	293,405	4,905,889	1,113,249	272,961	0	0	5,746,177	9,427,098	2,384,016
須賀川市	0	96,149	2,000,236	159,167	566,147	0	0	1,593,256	3,632,291	250,169
喜多方市	0	819,878	1,405,804	312,018	283,641	0	0	1,434,181	4,132,405	668,316
相馬市	0	805,589	4,418,794	905,832	197,139	0	0	5,127,487	9,413,120	1,598,766
二本松市	0	2,075,754	1,899,008	268,158	401,408	0	0	1,765,758	7,338,210	1,419,608
田村市	0	2,223,741	7,814,602	474,996	3,410,181	0	0	4,879,417	13,589,047	581,921
南相馬市	0	1,309,680	16,001,863	7,219,065	4,373,503	0	0	18,847,425	23,488,962	8,864,233
伊達市	0	622,631	7,715,927	623,902	1,709,808	0	▲ 1	6,630,020	11,095,340	1,924,028
本宮市	0	0	1,398,720	639,697	348,545	0	0	1,689,872	3,291,219	723,882
市計	1	23,573,448	105,764,581	24,521,248	21,318,106	0	▲ 2	108,967,721	196,459,926	50,727,708
桑折町	▲ 1	133,753	968,639	410,318	169,542	0	0	1,209,415	2,522,956	411,566
国見町	0	0	1,421,309	205,842	151,384	0	0	1,475,767	2,286,487	205,960
川俣町	1	417,912	1,863,622	501,441	1,147,450	0	▲ 1	1,217,612	3,806,282	619,374
大玉村	0	162,495	1,144,269	73,953	16,877	0	▲ 1	1,201,344	2,342,802	326,747
鏡石町	0	123,672	1,426,921	53,999	503,240	0	0	977,680	2,674,610	152,221
天栄村	0	84,894	859,062	348,046	52,651	0	0	1,154,457	2,236,512	460,752
下郷町	0	0	1,363,954	190,518	159,483	0	0	1,394,989	3,051,247	190,573
檜枝岐村	0	1,092,597	2,776,277	202,556	183,339	0	0	2,795,494	5,004,093	208,333
只見町	0	827,089	4,777,570	264,776	129,100	0	1	4,913,247	6,541,114	340,053
南会津町	0	645,552	3,509,648	258,973	340,540	0	0	3,428,081	5,935,811	513,928
北塩原村	0	132,801	453,298	37,824	9,974	0	0	481,148	1,103,383	87,852
西会津町	0	13,716	148,847	53,165	25,751	0	▲ 1	176,260	917,005	654,954
磐梯町	0	68,823	656,258	532,492	303,910	0	0	884,840	1,682,333	592,635
猪苗代町	0	107,451	859,918	16,401	388,781	0	6	487,544	2,645,316	16,504
会津坂下町	1	24,817	1,130,619	350,834	70,284	0	▲ 1	1,411,168	1,900,419	690,628
湯川村	0	39,679	979,607	122,761	107,358	0	1	995,011	1,839,704	169,784
柳津町	0	549,593	1,349,730	23,797	20,052	0	0	1,353,475	2,796,757	24,547
三島町	0	502,993	573,754	98,517	126,100	0	0	546,171	1,854,545	136,545
金山町	0	322,907	1,465,275	67,193	77,437	0	▲ 253	1,454,778	3,151,063	67,215
昭和村	0	189,984	1,923,951	7,441	134,296	0	0	1,797,096	2,482,005	7,552
会津美里町	0	16	3,691,857	327,104	277,845	0	0	3,741,116	8,649,765	574,977
西郷村	0	58,215	2,784,974	450,844	86,873	0	0	3,148,945	6,195,334	728,616
泉崎村	0	30,447	1,150,753	63,781	987	0	0	1,213,547	2,035,762	65,847
中島村	0	87,903	1,395,021	3,390	278,384	0	0	1,120,027	2,754,684	3,440
矢吹町	0	60,671	478,225	49,807	225,692	0	0	302,340	1,593,142	50,490
棚倉町	0	177,948	2,378,324	169,446	126,333	0	0	2,421,437	3,859,370	198,483
矢祭町	▲ 1	418,991	2,045,758	171,988	22,776	0	▲ 1	2,194,969	4,401,924	357,052
塙町	0	627,735	1,562,446	56,240	320,571	0	▲ 1	1,298,114	3,184,418	304,282
鮫川村	0	82,605	1,858,217	182,780	66,870	0	0	1,974,127	2,634,536	419,199
石川町	0	505,400	421,209	164,331	52,649	0	0	532,891	2,109,523	324,731
玉川村	0	3,013	870,835	26,917	146,800	0	0	750,952	1,829,763	194,449
平田村	0	529,538	364,298	113,704	1,854	0	0	476,148	1,996,821	257,724
浅川町	0	40,000	1,128,516	266,238	157,757	0	0	1,236,997	2,238,516	266,238
古殿町	0	1,366,509	1,154,860	14,655	1,263	0	1	1,168,253	3,467,124	403,593
三春町	0	8,051	2,586,818	158,216	476,378	0	0	2,268,656	3,635,634	460,991
小野町	0	323,970	2,674,693	266,847	51,092	0	0	2,890,448	4,303,230	404,636
広野町	0	446,785	1,578,801	76,336	55,188	0	0	1,599,949	4,896,549	708,675
檜葉町	0	82,920	11,884,280	2,596,637	2,752,550	0	0	11,728,367	17,416,378	2,608,959
富岡町	0	284,147	13,321,947	4,066,956	2,187,000	0	0	15,201,903	20,918,105	4,850,593
川内村	0	9,146	7,580,616	833,902	217,122	0	0	8,197,396	8,783,227	833,985
大熊町	0	23,749	94,839,798	11,163,557	16,147,750	0	▲ 1	89,855,604	105,027,841	11,174,827
双葉町	0	667	66,326,813	1,958,102	5,803,884	0	0	62,481,031	69,921,306	2,682,880
浪江町	0	590,072	38,446,508	7,706,010	9,411,197	0	1	36,741,322	43,227,949	8,150,466
葛尾村	0	220,987	5,124,177	886,816	1,309,051	0	▲ 2	4,701,940	6,425,307	1,212,360
新地町	0	53,661	2,308,762	76,011	26,976	0	0	2,357,797	5,691,666	397,191
飯館村	0	540,956	9,671,281	3,426,865	5,831,728	0	0	7,266,418	13,256,112	3,427,348
町村計	0	12,014,830	307,282,315	39,098,327	50,154,119	0	▲ 252	296,226,271	407,228,430	46,939,755
合計	1	35,588,278	413,046,896	63,619,575	71,472,225	0	▲ 254	405,193,992	603,688,356	97,667,463

第19表の1 積立金の状況(積立基金)

(単位:千円)

市町村名	4 合計			
	令和5年度 取崩し額 (c)	令和5年度 歳計剰余金処 分によるもの (d)	調整額 (e)	令和5年度 末現在高 (a)+(b)-(c)+(d)+(e)
福島市	4,258,674	0	0	26,541,537
会津若松市	1,153,057	0	0	9,564,324
郡山市	5,907,914	0	0	32,558,964
いわき市	16,685,539	0	▲ 1	46,694,993
白河市	2,053,493	0	0	9,757,621
須賀川市	866,147	0	0	3,016,313
喜多方市	1,667,560	0	0	3,133,161
相馬市	197,139	290,000	0	11,104,747
二本松市	1,401,408	0	0	7,356,410
田村市	3,964,570	610,000	0	10,816,398
南相馬市	7,983,174	0	0	24,370,021
伊達市	3,278,221	0	▲ 1	9,741,146
本宮市	1,636,606	650,000	0	3,028,495
市計	51,053,502	1,550,000	▲ 2	197,684,130
桑折町	169,542	220,000	▲ 1	2,984,979
国見町	151,384	0	0	2,341,063
川俣町	1,595,197	263,427	▲ 1	3,093,885
大玉村	166,877	0	▲ 1	2,502,671
鏡石町	835,305	0	0	1,991,526
天栄村	337,651	0	0	2,359,613
下郷町	328,483	181,400	0	3,094,737
檜枝岐村	244,667	46,000	0	5,013,759
只見町	129,100	46,000	1	6,798,068
南会津町	377,540	0	0	6,072,199
北塩原村	9,974	0	0	1,181,261
西会津町	508,989	0	▲ 1	1,062,969
磐梯町	509,910	0	0	1,765,058
猪苗代町	479,671	0	5	2,182,154
会津坂下町	274,263	0	0	2,316,784
湯川村	233,358	0	1	1,776,131
柳津町	90,052	0	0	2,731,252
三島町	368,723	0	0	1,622,367
金山町	200,385	107,000	▲ 253	3,124,640
昭和村	216,946	63,000	0	2,335,611
会津美里町	841,634	0	0	8,383,108
西郷村	608,349	0	0	6,315,601
泉崎村	987	0	0	2,100,622
中島村	301,383	104,000	0	2,560,741
矢吹町	552,082	109,287	0	1,200,837
棚倉町	342,609	94,000	0	3,809,244
矢祭町	417,358	0	▲ 2	4,341,616
塙町	513,671	0	▲ 1	2,975,028
鮫川村	248,470	0	0	2,805,265
石川町	352,649	0	0	2,081,605
玉川村	368,228	0	0	1,655,984
平田村	1,854	0	0	2,252,691
浅川町	357,757	0	0	2,146,997
古殿町	241,690	0	1	3,629,028
三春町	790,602	0	0	3,306,023
小野町	360,686	0	0	4,347,180
広野町	55,188	300,000	0	5,850,036
檜葉町	2,752,550	213,000	0	17,485,787
富岡町	3,041,039	500,000	0	23,227,659
川内村	217,122	0	0	9,400,090
大熊町	16,847,421	480,000	▲ 1	99,835,246
双葉町	6,303,884	0	0	66,300,302
浪江町	10,411,197	0	1	40,967,219
葛尾村	1,309,051	140,000	▲ 2	6,468,614
新地町	26,976	0	0	6,061,881
飯館村	5,831,728	550,000	0	11,401,732
町村計	60,324,182	3,417,114	▲ 254	397,260,863
合計	111,377,684	4,967,114	▲ 256	594,944,993

第19表の2 積立金の状況(定額運用基金)

(単位:千円)

市町村名	1 土地開発基金					2 その他定額運用基金				
	令和4年度 末現在高 (a)	令和5年度 歳出決算額 (b)	令和5年度 操出金 (c)	調整額 (d)	令和5年度 末現在高 (a)+(b)-(c)+(d)	令和4年度 末現在高 (a)	令和5年度 歳出決算額 (b)	令和5年度 操出金 (c)	調整額 (d)	令和5年度 末現在高 (a)+(b)-(c)+(d)
福島市	3,256,307	450	0	0	3,256,757	0	0	0	0	0
会津若松市	0	0	0	0	0	11,887	0	0	0	11,887
郡山市	1,800,278	76,026	76,026	0	1,800,278	0	0	0	0	0
いわき市	3,990,343	0	0	0	3,990,343	131,630	8	0	1	131,639
白河市	646,492	120	0	0	646,612	131,536	3,974	103,972	0	31,538
須賀川市	305,892	0	0	0	305,892	0	0	0	0	0
喜多方市	0	0	0	0	0	138,962	11,684	11,042	1	139,605
相馬市	348,829	6	0	0	348,835	184,886	6,030	5,891	0	185,025
二本松市	1,306,727	3,881	0	0	1,310,608	69,119	0	0	0	69,119
田村市	0	0	0	0	0	255,855	14,007	13,914	0	255,948
南相馬市	400,000	0	0	0	400,000	0	0	0	0	0
伊達市	0	0	0	0	0	104,672	0	0	0	104,672
本宮市	162,408	4	58,392	0	104,020	56,446	16,392	16,391	769	57,216
市計	12,217,276	80,487	134,418	0	12,163,345	1,084,993	52,095	151,210	771	986,649
桑折町	120,210	2	0	0	120,212	80,000	0	0	0	80,000
国見町	50,000	5	5	0	50,000	0	0	0	0	0
川俣町	343,706	0	0	0	343,706	0	0	0	0	0
大玉村	137,261	70,223	222	0	207,262	4,000	0	0	0	4,000
鏡石町	138,320	0	0	0	138,320	0	0	0	0	0
天栄村	143,422	0	0	0	143,422	0	0	0	0	0
下郷町	49,272	1	0	0	49,273	64,000	0	0	0	64,000
檜枝岐村	5,000	0	0	0	5,000	71,427	0	0	0	71,427
只見町	121,716	2	0	-539	121,179	202,156	33,001	33,000	0	202,157
南会津町	404,431	267	0	0	404,698	236,644	0	0	-216	236,428
北塩原村	25,730	0	0	0	25,730	42,627	0	0	0	42,627
西会津町	91,787	0	0	0	91,787	17,170	1	0	0	17,171
磐梯町	0	0	0	0	0	0	0	0	0	0
猪苗代町	190,232	63,925	65,530	0	188,627	0	0	0	0	0
会津坂下町	0	0	0	0	0	1,139	0	0	0	1,139
湯川村	0	0	0	0	0	0	0	0	0	0
柳津町	158,976	2	2,244	0	156,734	25,295	1	0	0	25,296
三島町	39,000	0	0	0	39,000	125,100	0	0	0	125,100
金山町	88,213	1	0	0	88,214	22,000	0	0	0	22,000
昭和村	0	0	0	0	0	42,129	3,001	0	0	45,130
会津美里町	0	0	0	0	0	139,534	0	0	-1,342	138,192
西郷村	253,794	4	0	0	253,798	0	0	0	0	0
泉崎村	113,505	0	0	0	113,505	192,040	6,293	45,609	0	152,724
中島村	113,326	0	0	0	113,326	0	0	0	0	0
矢吹町	0	0	0	0	0	57,199	155	0	0	57,354
棚倉町	215,528	214	0	0	215,742	28,612	1,864	1,864	0	28,612
矢祭町	100,012	2	0	0	100,014	0	0	0	0	0
塙町	102,147	1	0	0	102,148	68,612	13	0	-240	68,385
鮫川村	17,951	0	0	0	17,951	210,216	103	3,783	-1	206,535
石川町	288,862	0	0	0	288,862	82,400	14,810	14,810	0	82,400
玉川村	101,856	3	0	0	101,859	49,037	6,000	0	3	55,040
平田村	0	0	0	0	0	184,711	3	0	0	184,714
浅川町	120,000	0	0	0	120,000	239,044	1	100,000	0	139,045
古殿町	100,000	0	0	0	100,000	127,968	507	0	0	128,475
三春町	31,000	0	0	0	31,000	0	0	0	0	0
小野町	25,118	0	0	0	25,118	0	0	0	0	0
広野町	0	0	0	0	0	5,703	0	0	0	5,703
檜葉町	300,000	0	0	0	300,000	81,974	0	0	0	81,974
富岡町	248,011	12	0	0	248,023	703,751	1,403	0	-34	705,120
川内村	60,000	0	0	0	60,000	0	0	0	0	0
大熊町	8,658	0	0	0	8,658	178,909	0	0	0	178,909
双葉町	220,700	0	0	0	220,700	155,890	0	0	0	155,890
浪江町	491,696	60	0	0	491,756	3,235	0	0	0	3,235
葛尾村	51,381	0	0	0	51,381	0	0	0	0	0
新地町	168,328	30,684	0	-30,681	168,331	163,254	11,775	10,020	-3,460	161,549
飯館村	477,053	30	0	0	477,083	55,479	1	0	0	55,480
町村計	5,716,202	165,438	68,001	▲ 31,220	5,782,419	3,661,255	78,932	209,086	▲ 5,290	3,525,811
合計	17,933,478	245,925	202,419	▲ 31,220	17,945,764	4,746,248	131,027	360,296	▲ 4,519	4,512,460

第19表の2 積立金の状況(定額運用基金)

(単位:千円)

市町村名	3 合計				
	令和4年度 末現在高 (a)	令和5年度 歳出決算額 (b)	令和5年度 操出金 (c)	調整額 (d)	令和5年度 末現在高 (a)+(b)-(c)+(d)
福島市	3,256,307	450	0	0	3,256,757
会津若松市	11,887	0	0	0	11,887
郡山市	1,800,278	76,026	76,026	0	1,800,278
いわき市	4,121,973	8	0	1	4,121,982
白河市	778,028	4,094	103,972	0	678,150
須賀川市	305,892	0	0	0	305,892
喜多方市	138,962	11,684	11,042	1	139,605
相馬市	533,715	6,036	5,891	0	533,860
二本松市	1,375,846	3,881	0	0	1,379,727
田村市	255,855	14,007	13,914	0	255,948
南相馬市	400,000	0	0	0	400,000
伊達市	104,672	0	0	0	104,672
本宮市	218,854	16,396	74,783	769	161,236
市計	13,302,269	132,582	285,628	771	13,149,994
桑折町	200,210	2	0	0	200,212
国見町	50,000	5	5	0	50,000
川俣町	343,706	0	0	0	343,706
大玉村	141,261	70,223	222	0	211,262
鏡石町	138,320	0	0	0	138,320
天栄村	143,422	0	0	0	143,422
下郷町	113,272	1	0	0	113,273
檜枝岐村	76,427	0	0	0	76,427
只見町	323,872	33,003	33,000	▲ 539	323,336
南会津町	641,075	267	0	▲ 216	641,126
北塩原村	68,357	0	0	0	68,357
西会津町	108,957	1	0	0	108,958
磐梯町	0	0	0	0	0
猪苗代町	190,232	63,925	65,530	0	188,627
会津坂下町	1,139	0	0	0	1,139
湯川村	0	0	0	0	0
柳津町	184,271	3	2,244	0	182,030
三島町	164,100	0	0	0	164,100
金山町	110,213	1	0	0	110,214
昭和村	42,129	3,001	0	0	45,130
会津美里町	139,534	0	0	▲ 1,342	138,192
西郷村	253,794	4	0	0	253,798
泉崎村	305,545	6,293	45,609	0	266,229
中島村	113,326	0	0	0	113,326
矢吹町	57,199	155	0	0	57,354
棚倉町	244,140	2,078	1,864	0	244,354
矢祭町	100,012	2	0	0	100,014
塙町	170,759	14	0	▲ 240	170,533
鮫川村	228,167	103	3,783	▲ 1	224,486
石川町	371,262	14,810	14,810	0	371,262
玉川村	150,893	6,003	0	3	156,899
平田村	184,711	3	0	0	184,714
浅川町	359,044	1	100,000	0	259,045
古殿町	227,968	507	0	0	228,475
三春町	31,000	0	0	0	31,000
小野町	25,118	0	0	0	25,118
広野町	5,703	0	0	0	5,703
檜葉町	381,974	0	0	0	381,974
富岡町	951,762	1,415	0	▲ 34	953,143
川内村	60,000	0	0	0	60,000
大熊町	187,567	0	0	0	187,567
双葉町	376,590	0	0	0	376,590
浪江町	494,931	60	0	0	494,991
葛尾村	51,381	0	0	0	51,381
新地町	331,582	42,459	10,020	▲ 34,141	329,880
飯館村	532,532	31	0	0	532,563
町村計	9,377,457	244,370	277,087	▲ 36,510	9,308,230
合計	22,679,726	376,952	562,715	▲ 35,739	22,458,224

第20表 令和5年度末地方債現在高及び年度別償還の状況

(単位:千円)

市町村名	1公共事業等債		2防災・減災国土強靱化緊急対策事業債	3公営住宅建設事業債	4災害復旧事業債		5(旧)緊急防災・減災事業債		(1)補助・直轄事業		
	うち財源対策債等	うち(旧)緊急防災・減災事業分			うち(旧)緊急防災・減災事業分	(1)単独災害復旧事業債	(2)補助災害復旧事業債				
福島市	3,244,199	110,065	1,060,255	2,204,785	96,352	0	1,570,302	1,073,514	496,788	0	0
会津若松市	1,201,651	0	315,434	1,575,706	0	0	9,669	5,551	4,118	0	0
郡山市	6,663,298	195,135	2,980,000	1,708,996	0	0	6,846,280	5,670,827	1,175,453	0	0
いわき市	5,955,044	330,527	778,833	2,372,913	0	0	8,642,967	7,045,042	1,597,925	0	0
白河市	1,685,696	0	916,300	562,926	62,535	0	956,428	382,530	573,898	0	0
須賀川市	1,375,364	95,423	1,178,200	192,887	0	0	2,046,865	1,702,384	344,481	0	0
喜多方市	70,578	2,363	33,801	190,411	0	0	181,429	42,072	139,357	0	0
相馬市	1,744,500	15,902	414,633	616,641	573,265	0	2,009,554	1,278,850	730,704	0	0
二本松市	88,627	0	736,598	374,827	0	0	2,519,227	1,843,923	675,304	4,594	4,594
田村市	174,915	6,090	0	115,464	0	0	784,339	550,345	233,994	0	0
南相馬市	1,052,779	46,844	132,507	1,234,148	1,056,318	0	1,028,650	737,013	291,637	0	0
伊達市	259,850	0	419,719	50,202	0	0	2,201,111	1,701,065	500,046	0	0
本宮市	872,977	0	134,800	353,963	211,578	0	1,560,624	364,390	1,196,234	0	0
市計	24,389,478	802,349	9,101,080	11,553,869	2,000,048	0	30,357,445	22,397,506	7,959,939	4,594	4,594
桑折町	125,051	1,524	13,980	243,758	233,444	0	232,473	80,447	152,026	0	0
国見町	481,419	0	24,526	90,201	0	0	373,482	317,513	55,969	0	0
川俣町	105,516	0	37,300	69,153	0	0	908,556	792,845	115,711	0	0
大玉村	196,037	0	0	216,029	0	0	210,079	104,588	105,491	0	0
鏡石町	509,019	79	138,000	195,981	195,981	0	104,567	4,500	100,067	0	0
天栄村	22,532	2,590	32,800	0	0	0	19,128	0	19,128	27,535	0
下郷町	125,376	0	0	208,363	0	0	67,295	26,552	40,743	0	0
檜枝岐村	0	0	0	0	0	0	2,801	0	2,801	0	0
只見町	60,707	863	0	45,837	0	0	29,864	17,793	12,071	0	0
南会津町	5,040	3,079	0	2,951	0	0	308,727	164,278	144,449	0	0
北塩原村	0	0	0	124,429	0	0	87,525	46,300	41,225	0	0
西会津町	9,641	0	0	40,107	0	0	61,782	23,239	38,543	0	0
磐梯町	240,990	0	0	17,833	0	0	15,900	12,200	3,700	0	0
猪苗代町	111,225	0	0	306,823	0	0	107,205	5,786	101,419	0	0
会津坂下町	306,956	0	19,294	268,398	0	0	18,478	5,500	12,978	0	0
湯川村	5,990	2,627	0	0	0	0	0	0	0	0	0
柳津町	0	0	0	2,766	0	0	89,603	0	89,603	0	0
三島町	21,558	0	10,229	0	0	0	13,384	0	13,384	0	0
金山町	24,523	0	0	25,385	0	0	24,600	0	24,600	0	0
昭和村	0	0	0	0	0	0	3,408	16	3,392	0	0
会津美里町	0	0	30,910	49,466	0	0	15,586	0	15,586	0	0
西郷村	186,722	0	0	5,612	0	0	14,353	0	14,353	0	0
泉崎村	39,478	0	0	0	0	0	28,127	27,527	600	0	0
中島村	304,066	32,674	19,900	0	0	0	25,273	19,422	5,851	0	0
矢吹町	882,734	0	111,482	102,893	9,985	0	205,976	170,050	35,926	0	0
棚倉町	126,576	476	5,100	13,463	0	0	199,640	119,858	79,782	0	0
矢祭町	0	0	0	0	0	0	50,019	0	50,019	0	0
塙町	28,844	0	61,060	23,044	0	0	61,886	9,600	52,286	0	0
鮫川村	0	0	34,200	97,892	0	0	64,881	0	64,881	0	0
石川町	45,044	0	6,240	69,930	0	0	351,426	92,415	259,011	0	0
玉川村	224,744	0	14,400	25,697	0	0	198,735	27,122	171,613	0	0
平田村	15,755	7,002	0	51,368	0	0	33,685	963	32,722	0	0
浅川町	240,924	0	14,000	0	0	0	186,438	102,035	84,403	0	0
古殿町	18,730	0	100,200	0	0	0	87,155	52,050	35,105	0	0
三春町	204,534	0	0	170,999	0	0	229,680	130,036	99,644	11,333	0
小野町	1,399	0	0	0	0	0	135,242	78,151	57,091	0	0
広野町	4,939	0	0	194,725	194,725	0	0	0	0	0	0
檜葉町	0	0	0	0	0	0	0	0	0	0	0
富岡町	900	599	0	0	0	0	0	0	0	0	0
川内村	0	0	0	0	0	0	358,246	120,278	237,968	0	0
大熊町	0	0	0	0	0	0	0	0	0	0	0
双葉町	0	0	0	0	0	0	0	0	0	0	0
浪江町	8,792	0	0	0	0	0	135,600	9,800	125,800	0	0
葛尾村	0	0	0	0	0	0	60,404	39,257	21,147	0	0
新地町	466,004	146,156	71,523	476,779	0	0	602,915	426,365	176,550	0	0
飯館村	0	0	0	0	0	0	187,829	108,685	79,144	0	0
町村計	5,151,765	197,669	745,144	3,139,882	634,135	0	5,911,953	3,135,171	2,776,782	38,868	0
合計	29,541,243	1,000,018	9,846,224	14,693,751	2,634,183	0	36,269,398	25,532,677	10,736,721	43,462	4,594

第20表 令和5年度末地方債現在高及び年度別償還の状況

(単位:千円)

市町村名	5(旧)緊急防災・減災事業債		6全国防災 事業債	7教育・福祉施設等整備事業債	8一般単独 事業債						
	(2)継ぎ足し 単独事業	(3)緊急防災・ 減災事業計画に 基づく単独事業			(1)学校教育施設 等整備事業債	(2)社会福祉施 設整備事業債	(3)一般廃棄物 処理事業債	(4)一般補助施設 整備等事業債	(5)施設整備事業債 (一般財源化分)	うち転貸債	
福島市	0	0	647,695	13,326,334	9,503,731	313,400	2,259,189	935,914	0	314,100	20,472,910
会津若松市	0	0	423,406	1,771,388	1,569,944	27,671	0	173,773	0	0	15,482,168
郡山市	0	0	1,339,881	10,782,079	7,823,151	10,591	2,373,775	282,749	0	291,813	12,717,574
いわき市	0	0	288,467	12,093,805	5,359,945	661,263	1,429,896	3,185,824	0	1,456,877	32,824,710
白河市	0	0	67,895	3,146,280	2,425,310	61,553	0	503,037	0	156,380	14,408,860
須賀川市	0	0	20,524	1,894,207	1,604,178	44,363	0	245,666	0	0	18,616,338
喜多方市	0	0	27,757	17,601	17,601	0	0	0	0	0	13,493,411
相馬市	0	0	15,404	2,413,389	2,225,483	0	0	187,906	0	0	1,945,816
二本松市	0	0	0	502,838	392,500	0	0	110,338	0	0	15,218,197
田村市	0	0	86,138	928,788	209,332	0	717,086	2,370	0	0	7,649,833
南相馬市	0	0	70,069	1,007,814	241,951	0	744,185	21,678	0	0	10,105,180
伊達市	0	0	0	2,001,465	1,986,779	1,574	0	13,112	0	0	24,460,779
本宮市	0	0	791,865	2,658,879	1,116,281	757,130	0	116,645	0	668,823	6,489,212
市計	0	0	3,779,101	52,544,867	34,476,186	1,877,545	7,524,131	5,779,012	0	2,887,993	193,884,988
桑折町	0	0	0	244,945	78,661	0	0	166,284	0	0	1,323,346
国見町	0	0	44,965	308,900	226,301	6,479	0	76,120	0	0	1,873,138
川俣町	0	0	0	891,983	716,458	32,600	0	142,925	0	0	2,836,829
大玉村	0	0	0	476,250	297,318	28,000	0	150,932	0	0	677,093
鏡石町	0	0	72,479	642,865	582,883	0	0	59,982	0	0	2,360,517
天栄村	0	27,535	0	581,798	359,139	0	0	222,659	0	0	1,361,580
下郷町	0	0	0	56,474	55,274	0	0	1,200	0	0	614,636
檜枝岐村	0	0	0	90,993	0	0	0	90,993	0	0	1,153,587
只見町	0	0	43,461	200,939	180,068	0	0	20,871	0	0	1,060,584
南会津町	0	0	104,077	32,188	32,188	0	0	0	0	0	6,020,626
北塩原村	0	0	0	111,079	111,079	0	0	0	0	0	692,635
西会津町	0	0	40,802	467,403	181,587	38,400	0	247,416	0	0	824,392
磐梯町	0	0	0	2,760	2,760	0	0	0	0	0	156,475
猪苗代町	0	0	0	189,537	178,734	0	0	10,803	0	0	589,286
会津坂下町	0	0	0	187,172	185,044	0	0	2,128	0	0	472,288
湯川村	0	0	0	110,306	110,306	0	0	0	0	0	231,969
柳津町	0	0	0	76,243	74,243	0	0	2,000	0	0	349,476
三島町	0	0	0	51,014	40,759	0	0	10,255	0	0	603,317
金山町	0	0	0	71,730	71,730	0	0	0	0	0	263,934
昭和村	0	0	0	57,066	11,931	0	0	45,135	0	0	145,340
会津美里町	0	0	0	105,546	105,546	0	0	0	0	0	6,028,116
西郷村	0	0	0	262,013	162,644	0	0	99,369	0	0	1,681,775
泉崎村	0	0	49,597	80,702	34,444	0	0	46,258	0	0	1,028,689
中島村	0	0	0	910,971	613,068	287,141	0	10,762	0	0	1,339,733
矢吹町	0	0	0	1,132,490	1,035,849	11,700	0	84,941	0	0	1,091,490
棚倉町	0	0	25,960	123,603	88,873	0	0	34,730	0	0	561,311
矢祭町	0	0	0	25,500	25,500	0	0	0	0	0	443,809
塙町	0	0	11,266	136,660	39,228	0	0	39,204	0	58,228	2,623,785
鮫川村	0	0	0	62,742	62,742	0	0	0	0	0	94,567
石川町	0	0	0	926,721	798,625	0	0	128,096	0	0	1,478,665
玉川村	0	0	0	192,997	162,028	0	0	30,969	0	0	1,165,768
平田村	0	0	0	148,004	113,029	0	0	34,975	0	0	1,461,819
浅川町	0	0	52,792	309,387	220,423	5,030	0	77,589	0	6,345	911,725
古殿町	0	0	0	70,691	70,691	0	0	0	0	0	1,182,875
三春町	11,333	0	131,721	1,734,757	745,061	363,679	0	269,079	0	356,938	4,404,766
小野町	0	0	4,280	220,589	220,589	0	0	0	0	0	315,542
広野町	0	0	0	30,897	0	30,897	0	0	0	0	19,577
檜葉町	0	0	0	29,146	0	0	0	29,146	0	0	0
富岡町	0	0	0	0	0	0	0	0	0	0	0
川内村	0	0	0	39,495	39,495	0	0	0	0	0	436,727
大熊町	0	0	0	0	0	0	0	0	0	0	0
双葉町	0	0	0	0	0	0	0	0	0	0	5,677
浪江町	0	0	0	20,665	16,840	0	0	0	0	3,825	6,400
葛尾村	0	0	0	33,732	33,732	0	0	0	0	0	231,844
新地町	0	0	0	494,604	95,099	0	58,200	146,605	0	194,700	1,000,866
飯館村	0	0	0	100,318	100,318	0	0	0	0	0	80,643
町村計	11,333	27,535	581,400	12,043,875	8,280,287	803,926	58,200	2,281,426	0	620,036	51,207,217
合計	11,333	27,535	4,360,501	64,588,742	42,756,473	2,681,471	7,582,331	8,060,438	0	3,508,029	245,092,205

第20表 令和5年度末地方債現在高及び年度別償還の状況

(単位:千円)

市町村名	8一般単独事業債								うち地方道路等 整備事業債	うち一般事業債 (河川等分)	うち一般事業債 (臨時高等学校 改築等分)	
	うち地域総合 整備事業債		うち旧地域総 合整備事業債 (継続事業分)	うち地域活性化 事業債	うち地域活性化事業債 (1)転用事業分	うち防災対策 事業債	うち旧合併特例 事業債	うち旧合併特例 合併特例事業債				
								(1)旧市町村 合併特例事業債				(2)旧市町村 合併推進事業債
福島市	0	0	462,180	0	282,090	7,164,412	0	7,164,412	2,631,993	0	0	
会津若松市	0	0	309,800	0	98,428	11,799,461	11,799,461	0	1,420,298	0	0	
郡山市	0	0	793,200	0	147,278	0	0	0	1,058,402	0	0	
いわき市	0	0	861,294	0	139,859	0	0	0	14,354,333	126,934	0	
白河市	0	0	93,192	0	111,125	9,020,833	9,020,833	0	150,254	61,947	0	
須賀川市	0	0	14,200	0	233,911	12,535,600	12,535,600	0	183,471	0	0	
喜多方市	0	0	0	0	3,163	11,600,254	11,600,254	0	303,333	0	0	
相馬市	0	0	0	0	59,734	0	0	0	79,553	0	0	
二本松市	0	0	0	0	43,725	13,244,922	13,244,922	0	251,363	0	0	
田村市	0	0	0	0	0	5,490,330	5,490,330	0	123,785	0	0	
南相馬市	0	0	5,505	0	56,832	6,273,255	6,273,255	0	484,319	1,540	0	
伊達市	0	0	0	0	224,901	21,684,203	21,684,203	0	251,194	0	0	
本宮市	0	0	0	0	75,322	2,396,165	0	2,396,165	106,709	0	0	
市計	0	0	2,539,371	0	1,476,368	101,209,435	91,648,858	9,560,577	21,399,007	190,421	0	
桑折町	0	0	0	0	0	0	0	0	5,494	0	0	
国見町	0	0	4,188	0	16,848	0	0	0	54,184	0	0	
川俣町	0	0	0	0	0	0	0	0	34,800	0	0	
大玉村	0	0	17,040	0	9,227	0	0	0	397,581	14,150	0	
鏡石町	0	0	0	0	0	0	0	0	452,169	0	0	
天栄村	0	0	0	0	15,657	0	0	0	105,412	0	0	
下郷町	0	0	0	0	3,200	0	0	0	12,736	0	0	
檜枝岐村	0	0	0	0	20,000	0	0	0	0	0	0	
只見町	0	0	0	0	0	0	0	0	0	0	0	
南会津町	0	0	0	0	0	3,669,350	3,669,350	0	44,650	0	0	
北塩原村	0	0	0	0	26,928	0	0	0	47,457	0	0	
西会津町	0	0	2,746	0	10,351	0	0	0	0	0	0	
磐梯町	0	0	0	0	0	0	0	0	0	0	0	
猪苗代町	0	0	0	0	0	0	0	0	0	0	0	
会津坂下町	0	0	0	0	28,957	0	0	0	167,046	0	0	
湯川村	0	0	0	0	0	0	0	0	0	0	0	
柳津町	0	0	0	0	0	0	0	0	0	0	0	
三島町	0	0	0	0	173	0	0	0	0	0	0	
金山町	0	0	0	0	0	0	0	0	0	0	0	
昭和村	0	0	0	0	0	0	0	0	2,043	0	0	
会津美里町	0	0	0	0	0	5,643,307	5,643,307	0	0	0	0	
西郷村	0	0	0	0	0	0	0	0	125,668	0	0	
泉崎村	0	0	0	0	0	0	0	0	0	0	0	
中島村	0	0	0	0	12,700	0	0	0	0	0	0	
矢吹町	0	0	37,908	0	1,100	0	0	0	370,371	0	0	
棚倉町	0	0	0	0	0	0	0	0	689	0	0	
矢祭町	0	0	0	0	0	0	0	0	0	0	0	
塙町	0	0	0	0	2,880	0	0	0	0	0	0	
鮫川村	0	0	492	0	36,600	0	0	0	0	0	0	
石川町	0	0	980	0	0	0	0	0	0	0	0	
玉川村	18,428	0	0	0	0	0	0	0	70,393	0	0	
平田村	0	0	45,337	0	0	0	0	0	121,075	0	0	
浅川町	0	0	13,900	0	0	0	0	0	27,496	0	0	
古殿町	0	0	0	0	0	0	0	0	6,117	0	0	
三春町	538,214	380,521	43,469	0	11,145	0	0	0	1,069,498	0	0	
小野町	0	0	0	0	0	0	0	0	38,202	0	0	
広野町	0	0	0	0	0	0	0	0	0	0	0	
檜葉町	0	0	0	0	0	0	0	0	0	0	0	
富岡町	0	0	0	0	0	0	0	0	0	0	0	
川内村	0	0	0	0	3,700	0	0	0	0	0	0	
大熊町	0	0	0	0	0	0	0	0	0	0	0	
双葉町	0	0	0	0	0	0	0	0	5,677	0	0	
浪江町	0	0	0	0	0	0	0	0	0	0	0	
葛尾村	0	0	0	0	0	0	0	0	0	0	0	
新地町	0	0	334,616	0	0	0	0	0	41,900	0	0	
飯館村	0	0	0	0	0	0	0	0	0	0	0	
町村計	556,642	380,521	500,676	0	199,466	9,312,657	9,312,657	0	3,200,658	14,150	0	
合計	556,642	380,521	3,040,047	0	1,675,834	110,522,092	100,961,515	9,560,577	24,599,665	204,571	0	

第20表 令和5年度末地方債現在高及び年度別償還の状況

(単位:千円)

市町村名	8一般単独事業債										
	うち一般事業債 (被災施設復旧 関連事業分)		うち地域再生 事業債	うち日本新生 緊急基盤整備 事業債	うち臨時経済 対策事業債	うち復旧・ 復興事業分	うち(新)緊急 防災・減災 事業債	うち公共施設 最適化 事業債	うち公共施設等 適正管理推進 事業債	(1)集約化・ 複合化事業分	(2)長寿命化 (公共用建物)事業分
福島市	0	0	5,529	0	0	0	1,492,632	0	2,815,521	328,758	1,779,648
会津若松市	0	0	0	0	0	0	649,145	0	573,295	0	75,800
郡山市	0	0	0	0	0	0	1,261,534	0	2,164,899	0	640,212
いわき市	0	0	204,525	0	0	0	6,610,207	0	2,278,104	327,000	1,034,725
白河市	0	0	0	0	0	0	2,087,497	0	1,083,047	0	0
須賀川市	359,477	0	0	0	0	0	2,146,723	0	2,798,073	4,800	2,141,212
喜多方市	0	15,500	0	0	0	0	1,497,224	0	14,000	0	14,000
相馬市	1,639,572	0	20,387	0	0	0	400	0	0	0	0
二本松市	0	0	0	0	0	0	1,331,198	0	94,164	0	0
田村市	0	0	0	0	0	0	893,000	0	197,966	0	0
南相馬市	0	0	0	0	0	0	1,068,967	0	1,765,556	1,239,621	383,682
伊達市	0	0	0	0	0	0	895,886	0	41,624	0	0
本宮市	0	0	0	0	0	0	2,639,360	0	914,900	0	601,400
市計	1,999,049	15,500	230,441	0	0	0	22,573,773	0	14,741,149	1,900,179	6,670,679
桑折町	0	0	0	0	0	0	56,659	198,506	1,053,231	28,166	0
国見町	626,924	0	0	0	0	0	914,182	0	0	0	0
川俣町	1,136,950	0	0	0	0	0	1,103,363	0	320,737	0	297,326
大玉村	0	0	0	0	0	0	188,187	0	0	0	0
鏡石町	0	0	0	0	0	0	379,508	0	1,164,512	725,700	207,606
天栄村	0	0	0	0	0	0	815,131	0	54,288	0	47,800
下郷町	0	0	0	0	0	0	415,181	0	17,300	0	0
檜枝岐村	0	2,200	0	0	0	0	566,686	0	564,701	0	0
只見町	0	0	0	0	0	0	868,696	0	0	0	0
南会津町	0	38,856	0	0	0	0	1,787,150	0	0	0	0
北塩原村	0	0	0	0	0	0	572,618	0	0	0	0
西会津町	0	0	0	0	0	0	672,995	0	0	0	0
磐梯町	0	0	0	0	0	0	156,475	0	0	0	0
猪苗代町	0	0	0	0	0	0	301,629	0	236,787	0	0
会津坂下町	0	0	0	0	0	0	200,464	0	0	0	0
湯川村	0	0	0	0	0	0	214,034	0	0	0	0
柳津町	0	0	0	0	0	0	340,211	0	0	0	0
三島町	0	4,355	0	0	0	0	561,689	0	0	0	0
金山町	0	0	0	0	0	0	246,234	0	0	0	0
昭和村	0	0	0	0	0	0	143,297	0	0	0	0
会津美里町	0	0	0	0	0	0	289,500	0	0	0	0
西郷村	0	0	0	0	0	0	510,707	0	272,400	0	0
泉崎村	0	0	0	0	0	0	603,516	0	0	0	0
中島村	0	0	0	0	0	0	44,796	0	799,615	0	0
矢吹町	0	2,120	0	0	0	0	169,417	0	239,808	0	74,000
棚倉町	0	0	0	0	0	0	197,820	0	296,750	0	207,200
矢祭町	0	0	0	0	0	0	370,396	0	0	0	0
塙町	0	0	0	0	0	0	706,950	0	1,327,065	0	0
鮫川村	0	0	0	0	0	0	14,775	0	0	0	0
石川町	696,011	0	0	0	0	0	611,526	0	112,878	0	17,561
玉川村	0	0	0	0	0	0	433,821	0	95,596	0	21,760
平田村	0	0	0	0	0	0	588,283	0	695,924	659,400	0
浅川町	0	0	0	0	0	0	181,573	617,845	0	0	0
古殿町	0	0	0	0	0	0	1,045,675	0	0	0	0
三春町	0	20,755	0	0	69,115	0	683,369	0	1,334,357	0	342,924
小野町	0	0	0	0	0	0	271,509	0	5,831	0	0
広野町	0	0	0	0	0	0	0	0	0	0	0
檜葉町	0	0	0	0	0	0	0	0	0	0	0
富岡町	0	0	0	0	0	0	0	0	0	0	0
川内村	0	0	0	0	0	0	312,727	0	0	0	0
大熊町	0	0	0	0	0	0	0	0	0	0	0
双葉町	0	0	0	0	0	0	0	0	0	0	0
浪江町	0	0	0	0	0	0	6,400	0	0	0	0
葛尾村	0	0	0	0	0	0	231,844	0	0	0	0
新地町	0	0	0	0	0	0	281,812	20,315	0	0	0
飯館村	0	0	0	0	0	0	66,444	0	0	0	0
町村計	2,459,885	68,286	0	0	69,115	0	18,127,249	836,666	8,591,780	1,413,266	1,216,177
合計	4,458,934	83,786	230,441	0	69,115	0	40,701,022	836,666	23,332,929	3,313,445	7,886,856

第20表 令和5年度末地方債現在高及び年度別償還の状況

(単位:千円)

市町村名	8一般単独事業債										
	うち公共施設等適正管理推進事業債										
	(3)長寿命化										
	(社会基盤施設)事業分	(ア)道路分	(イ)河川管理施設分	(ウ)砂防関係施設分	(エ)海岸保全施設分	(オ)港湾施設分	(カ)都市公園施設分	(キ)空港施設分	(ク)治山施設分	(ケ)林道分	(コ)漁港施設分
福島市	111,498	111,498	0	0	0	0	0	0	0	0	0
会津若松市	158,386	158,386	0	0	0	0	0	0	0	0	0
郡山市	346,384	346,384	0	0	0	0	0	0	0	0	0
いわき市	56,600	0	0	0	0	0	0	0	0	0	0
白河市	1,080,347	1,071,447	0	0	0	0	8,900	0	0	0	0
須賀川市	292,746	292,746	0	0	0	0	0	0	0	0	0
喜多方市	0	0	0	0	0	0	0	0	0	0	0
相馬市	0	0	0	0	0	0	0	0	0	0	0
二本松市	94,164	94,164	0	0	0	0	0	0	0	0	0
田村市	197,966	197,966	0	0	0	0	0	0	0	0	0
南相馬市	142,253	0	0	0	0	0	142,253	0	0	0	0
伊達市	0	0	0	0	0	0	0	0	0	0	0
本宮市	0	0	0	0	0	0	0	0	0	0	0
市計	2,480,344	2,272,591	0	0	0	0	151,153	0	0	0	0
桑折町	0	0	0	0	0	0	0	0	0	0	0
国見町	0	0	0	0	0	0	0	0	0	0	0
川俣町	0	0	0	0	0	0	0	0	0	0	0
大玉村	0	0	0	0	0	0	0	0	0	0	0
鏡石町	231,206	231,206	0	0	0	0	0	0	0	0	0
天栄村	6,488	6,488	0	0	0	0	0	0	0	0	0
下郷町	17,300	17,300	0	0	0	0	0	0	0	0	0
檜枝岐村	0	0	0	0	0	0	0	0	0	0	0
只見町	0	0	0	0	0	0	0	0	0	0	0
南会津町	0	0	0	0	0	0	0	0	0	0	0
北塩原村	0	0	0	0	0	0	0	0	0	0	0
西会津町	0	0	0	0	0	0	0	0	0	0	0
磐梯町	0	0	0	0	0	0	0	0	0	0	0
猪苗代町	236,787	236,787	0	0	0	0	0	0	0	0	0
会津坂下町	0	0	0	0	0	0	0	0	0	0	0
湯川村	0	0	0	0	0	0	0	0	0	0	0
柳津町	0	0	0	0	0	0	0	0	0	0	0
三島町	0	0	0	0	0	0	0	0	0	0	0
金山町	0	0	0	0	0	0	0	0	0	0	0
昭和村	0	0	0	0	0	0	0	0	0	0	0
会津美里町	0	0	0	0	0	0	0	0	0	0	0
西郷村	0	0	0	0	0	0	0	0	0	0	0
泉崎村	0	0	0	0	0	0	0	0	0	0	0
中島村	556,015	115,715	0	0	0	0	0	0	0	0	0
矢吹町	128,000	123,800	0	0	0	0	4,200	0	0	0	0
棚倉町	89,550	89,550	0	0	0	0	0	0	0	0	0
矢祭町	0	0	0	0	0	0	0	0	0	0	0
塙町	159,865	159,865	0	0	0	0	0	0	0	0	0
鮫川村	0	0	0	0	0	0	0	0	0	0	0
石川町	0	0	0	0	0	0	0	0	0	0	0
玉川村	73,836	73,836	0	0	0	0	0	0	0	0	0
平田村	0	0	0	0	0	0	0	0	0	0	0
浅川町	0	0	0	0	0	0	0	0	0	0	0
古殿町	0	0	0	0	0	0	0	0	0	0	0
三春町	116,447	92,947	0	0	0	0	0	0	0	0	0
小野町	0	0	0	0	0	0	0	0	0	0	0
広野町	0	0	0	0	0	0	0	0	0	0	0
檜葉町	0	0	0	0	0	0	0	0	0	0	0
富岡町	0	0	0	0	0	0	0	0	0	0	0
川内村	0	0	0	0	0	0	0	0	0	0	0
大熊町	0	0	0	0	0	0	0	0	0	0	0
双葉町	0	0	0	0	0	0	0	0	0	0	0
浪江町	0	0	0	0	0	0	0	0	0	0	0
葛尾村	0	0	0	0	0	0	0	0	0	0	0
新地町	0	0	0	0	0	0	0	0	0	0	0
飯館村	0	0	0	0	0	0	0	0	0	0	0
町村計	1,615,494	1,147,494	0	0	0	0	4,200	0	0	0	0
合計	4,095,838	3,420,085	0	0	0	0	155,353	0	0	0	0

第20表 令和5年度末地方債現在高及び年度別償還の状況

(単位:千円)

市町村名	8一般単独事業債										うち緊急自然災害防止対策事業債	うち緊急浸透推進事業債
	うち公共施設等適正管理推進事業債											
	(3)長寿命化(社会基盤施設)事業分			(4)転用事業分	(5)立地適正化事業分	(6)ユニバーサルデザイン化事業分	(7)脱炭素化事業分	(8)市町村役場機能緊急保全事業分	(9)除却事業分			
	(サ)農業水利施設分	(シ)農道分	(ス)地すべり防止施設分									
福島市	0	0	0	0	0	324,637	52,401	0	218,579	1,803,650	163,747	
会津若松市	0	0	0	0	0	0	8,000	246,400	84,709	271,227	74,800	
郡山市	0	0	0	0	735,534	86,342	0	0	356,427	3,635,581	2,260,909	
いわき市	0	56,600	0	2,300	30,300	4,400	0	0	822,779	4,948,667	326,600	
白河市	0	0	0	0	0	0	0	0	2,700	1,437,750	317,300	
須賀川市	0	0	0	0	0	0	0	0	359,315	215,800	73,688	
喜多方市	0	0	0	0	0	0	0	0	0	53,334	2,700	
相馬市	0	0	0	0	0	0	0	0	0	101,900	4,352	
二本松市	0	0	0	0	0	0	0	0	0	39,625	95,200	
田村市	0	0	0	0	0	0	0	0	0	599,870	72,600	
南相馬市	0	0	0	0	0	0	0	0	0	260,973	158,264	
伊達市	0	0	0	0	0	0	0	0	41,624	117,730	0	
本宮市	0	0	0	275,100	0	0	38,400	0	0	0	0	
市計	0	56,600	0	277,400	765,834	415,379	98,801	246,400	1,886,133	13,486,107	3,550,160	
桑折町	0	0	0	0	0	0	0	1,025,065	0	9,456	0	
国見町	0	0	0	0	0	0	0	0	0	64,500	0	
川俣町	0	0	0	2,500	0	0	0	0	20,911	142,100	0	
大玉村	0	0	0	0	0	0	0	0	0	0	0	
鏡石町	0	0	0	0	0	0	0	0	0	90,400	195,200	
天栄村	0	0	0	0	0	0	0	0	0	236,700	134,392	
下郷町	0	0	0	0	0	0	0	0	0	141,114	0	
檜枝岐村	0	0	0	0	0	0	0	564,701	0	0	0	
只見町	0	0	0	0	0	0	0	0	0	187,300	0	
南会津町	0	0	0	0	0	0	0	0	0	480,619	0	
北塩原村	0	0	0	0	0	0	0	0	0	44,352	1,280	
西会津町	0	0	0	0	0	0	0	0	0	133,300	5,000	
磐梯町	0	0	0	0	0	0	0	0	0	0	0	
猪苗代町	0	0	0	0	0	0	0	0	0	0	39,990	
会津坂下町	0	0	0	0	0	0	0	0	0	0	58,264	
湯川村	0	0	0	0	0	0	0	0	0	0	0	
柳津町	0	0	0	0	0	0	0	0	0	0	9,265	
三島町	0	0	0	0	0	0	0	0	0	37,100	0	
金山町	0	0	0	0	0	0	0	0	0	0	17,700	
昭和村	0	0	0	0	0	0	0	0	0	0	0	
会津美里町	0	0	0	0	0	0	0	0	0	56,220	29,890	
西郷村	0	0	0	0	0	0	0	272,400	0	0	0	
泉崎村	0	0	0	0	0	0	0	0	0	0	0	
中島村	0	440,300	0	0	0	0	0	243,600	0	11,172	160,100	
矢吹町	0	0	0	0	0	37,808	0	0	0	19,500	82,300	
棚倉町	0	0	0	0	0	0	0	0	0	64,770	0	
矢祭町	0	0	0	0	0	0	0	0	0	49,113	24,300	
塙町	0	0	0	0	0	0	800	1,166,400	0	538,570	16,720	
鮫川村	0	0	0	0	0	0	0	0	0	42,700	0	
石川町	0	0	0	0	0	0	3,547	0	91,770	9,600	43,670	
玉川村	0	0	0	0	0	0	0	0	0	214,600	306,330	
平田村	0	0	0	0	0	0	0	0	36,524	11,200	0	
浅川町	0	0	0	0	0	0	0	0	0	70,911	0	
古殿町	0	0	0	0	0	0	0	0	0	131,083	0	
三春町	23,500	0	0	0	0	0	0	853,713	21,273	118,230	3,000	
小野町	0	0	0	0	0	0	0	0	5,831	0	0	
広野町	0	0	0	0	0	0	0	0	0	0	0	
檜葉町	0	0	0	0	0	0	0	0	0	0	0	
富岡町	0	0	0	0	0	0	0	0	0	0	0	
川内村	0	0	0	0	0	0	0	0	0	120,300	0	
大熊町	0	0	0	0	0	0	0	0	0	0	0	
双葉町	0	0	0	0	0	0	0	0	0	0	0	
浪江町	0	0	0	0	0	0	0	0	0	0	0	
葛尾村	0	0	0	0	0	0	0	0	0	0	0	
新地町	0	0	0	0	0	0	0	0	0	0	0	
飯館村	0	0	0	0	0	0	0	0	0	0	0	
町村計	23,500	440,300	0	2,500	0	37,808	4,347	4,125,879	176,309	3,024,910	1,127,401	
合計	23,500	496,900	0	279,900	765,834	453,187	103,148	4,372,279	2,062,442	16,511,017	4,677,561	

第20表 令和5年度末地方債現在高及び年度別償還の状況

(単位:千円)

市町村名	8一般単独事業 うち脱炭素推進 事業債	9辺地対策 事業債	10過疎対策 事業債	うち過疎地域持続 的発展特別事業 分	11公共用地 先行取得等 事業債	12行政改革 推進債	13厚生福祉施 設整備事業債	14退職手当債 ～平成17年度分	15退職手当債 平成18年度分～
福島市	168,500	0	0	0	0	0	0	0	0
会津若松市	5,900	0	0	0	0	0	0	0	0
郡山市	16,600	0	0	0	0	0	0	0	0
いわき市	0	309,829	0	0	0	629,594	0	0	0
白河市	20,200	21,474	146,800	70,000	0	0	0	0	0
須賀川市	8,900	0	794,100	70,000	0	0	0	0	0
喜多方市	2,800	54,625	2,617,514	719,337	0	0	0	0	0
相馬市	0	0	0	0	0	0	0	0	169,362
二本松市	118,000	0	1,152,375	159,248	0	0	0	0	0
田村市	0	369,185	2,288,372	468,635	0	0	0	0	0
南相馬市	27,900	0	0	0	0	0	0	0	0
伊達市	0	0	407,998	293,500	0	0	0	0	0
本宮市	126,700	0	0	0	0	0	0	0	0
市計	495,500	755,113	7,407,159	1,780,720	0	629,594	0	0	169,362
桑折町	0	0	0	0	0	0	0	0	0
国見町	24,000	0	159,500	89,700	0	0	0	0	0
川俣町	75,700	25,098	1,932,214	238,996	0	0	0	0	0
大玉村	0	0	0	0	0	0	0	0	0
鏡石町	0	0	0	0	0	0	0	0	0
天栄村	0	106,364	48,600	24,900	0	0	0	0	0
下郷町	0	0	806,446	189,450	0	0	0	0	0
檜枝岐村	0	0	1,292,591	291,788	0	0	0	0	0
只見町	0	464,405	3,679,956	659,219	0	0	0	0	0
南会津町	0	0	5,775,834	724,958	0	0	0	0	0
北塩原村	0	1,070	1,891,479	295,382	0	0	0	0	0
西会津町	0	200,498	3,433,793	423,017	0	0	0	0	0
磐梯町	0	0	2,618,421	263,617	0	0	0	0	0
猪苗代町	0	0	4,121,639	338,903	0	0	0	0	0
会津坂下町	0	0	2,084,295	471,606	0	0	0	0	0
湯川村	0	0	1,342,236	341,521	0	0	0	0	0
柳津町	0	288,968	2,843,399	357,631	0	0	0	0	0
三島町	0	32,817	2,289,439	281,150	0	0	0	0	0
金山町	0	346,226	1,364,992	398,375	0	0	0	0	0
昭和村	0	0	1,075,288	201,011	0	0	0	0	0
会津美里町	0	5,740	2,185,992	581,683	0	0	0	0	0
西郷村	0	0	0	0	0	0	0	0	0
泉崎村	0	0	0	0	0	0	0	0	0
中島村	0	0	0	0	0	0	0	0	0
矢吹町	3,700	0	0	0	0	0	0	0	0
棚倉町	0	663,546	0	0	0	0	0	0	0
矢祭町	0	114,878	2,586,481	203,389	0	0	0	0	0
塙町	31,600	297,204	2,708,982	451,245	41,000	0	0	0	0
鮫川村	0	225,020	422,720	225,900	0	0	0	0	0
石川町	4,000	0	2,651,840	164,064	0	0	0	0	0
玉川村	26,600	82,586	0	0	0	0	0	0	0
平田村	0	149,828	3,262,292	267,252	0	0	0	0	0
浅川町	0	88,100	0	0	0	0	0	0	0
古殿町	0	893,923	2,153,368	352,859	0	0	0	0	0
三春町	0	0	0	0	0	0	0	0	0
小野町	0	0	2,553,568	121,978	0	0	0	0	0
広野町	0	0	0	0	0	0	0	0	0
檜葉町	0	0	0	0	0	0	0	0	0
富岡町	0	0	0	0	0	0	0	0	0
川内村	0	217,338	820,315	280,441	0	0	0	0	0
大熊町	0	0	0	0	0	0	0	0	0
双葉町	0	0	0	0	0	0	0	0	0
浪江町	0	0	560,200	0	0	0	0	0	0
葛尾村	0	44,603	552,757	133,959	0	0	0	0	0
新地町	0	0	0	0	0	0	0	0	0
飯館村	0	179,184	676,795	100,004	0	0	0	0	0
町村計	165,600	4,427,396	57,895,432	8,473,998	41,000	0	0	0	0
合計	661,100	5,182,509	65,302,591	10,254,718	41,000	629,594	0	0	169,362

第20表 令和5年度末地方債現在高及び年度別償還の状況

(単位:千円)

市町村名	16国の予算貸付・			17地域改善対策		18財源対策債	19減収補てん債 (昭和61.平成 5~7.9~30. 令和1~5年度分)	うち令和2年度 追加税目分	20臨時財政 特別債	21公共事業等 臨時特別債	22減税補てん債
	政府関係機関 貸付債	うち転貸 によるもの	うち地方道路整備 臨時貸付金	特定事業債	うち法第5条 によるもの						
福島市	812	0	0	0	0	2,922,867	329,371	329,371	0	0	158,172
会津若松市	21,733	0	21,733	0	0	909,770	70,581	70,581	0	0	56,558
郡山市	53,770	0	0	0	0	5,438,631	862,100	600,000	0	0	186,829
いわき市	470,439	0	362,858	0	0	4,725,845	424,871	424,871	0	0	158,634
白河市	0	0	0	0	0	1,113,771	79,700	79,700	0	0	29,461
須賀川市	0	0	0	0	0	931,131	127,700	0	0	0	28,629
喜多方市	0	0	0	0	0	53,317	55,918	42,879	0	0	16,928
相馬市	0	0	0	0	0	422,325	14,806	13,900	0	0	13,863
二本松市	0	0	0	0	0	193,531	96,656	0	0	0	21,159
田村市	25,441	0	0	0	0	63,037	29,260	0	0	0	9,782
南相馬市	0	0	0	0	0	274,203	68,593	0	0	0	28,041
伊達市	0	0	0	0	0	132,514	83,400	0	0	0	31,167
本宮市	0	0	0	0	0	0	71,100	37,600	0	0	13,985
市計	572,195	0	384,591	0	0	17,180,942	2,314,056	1,598,902	0	0	753,208
桑折町	0	0	0	0	0	78,102	8,543	7,073	0	0	4,706
国見町	0	0	0	0	0	87,033	12,000	12,000	0	0	2,921
川俣町	0	0	0	0	0	0	26,291	4,700	0	0	4,158
大玉村	0	0	0	0	0	150,428	4,900	4,900	0	0	2,120
鏡石町	320	0	320	0	0	320,239	8,551	8,551	0	0	4,753
天栄村	0	0	0	0	0	66,328	3,086	2,896	0	0	1,410
下郷町	400	0	400	0	0	103,189	7,838	7,838	0	0	1,601
檜枝岐村	0	0	0	0	0	0	839	813	0	0	119
只見町	0	0	0	0	0	32,678	1,500	1,500	0	0	1,376
南会津町	0	0	0	0	0	8,900	15,426	14,136	0	0	4,975
北塩原村	0	0	0	0	0	9,142	350	350	0	0	651
西会津町	0	0	0	0	0	1,226	5,075	5,075	0	0	1,926
磐梯町	0	0	0	0	0	0	2,690	0	0	0	0
猪苗代町	0	0	0	0	0	233,579	2,935	2,935	0	0	4,572
会津坂下町	9,117	0	9,117	0	0	274,962	15,350	13,877	0	0	4,960
湯川村	0	0	0	0	0	919	1,450	1,450	0	0	1,052
柳津町	0	0	0	0	0	0	2,625	2,625	0	0	768
三島町	0	0	0	0	0	0	1,393	0	0	0	588
金山町	0	0	0	0	0	0	0	0	0	0	482
昭和村	0	0	0	0	0	0	1,244	0	0	0	213
会津美里町	0	0	0	0	0	6,361	12,155	11,390	0	0	5,176
西郷村	0	0	0	0	0	150,289	23,400	23,400	0	0	18,358
泉崎村	0	0	0	0	0	59,491	4,500	4,500	0	0	2,602
中島村	0	0	0	0	0	0	4,800	4,800	0	0	0
矢吹町	0	0	0	0	0	795,471	14,788	0	0	0	0
棚倉町	0	0	0	0	0	101,413	14,700	14,700	0	0	6,489
矢祭町	0	0	0	0	0	5,093	2,401	0	0	0	382
塙町	0	0	0	0	0	9,509	0	0	0	0	2,970
鮫川村	0	0	0	0	0	0	2,579	2,579	0	0	198
石川町	0	0	0	0	0	102,973	19,164	15,936	0	0	5,414
玉川村	0	0	0	0	0	164,994	7,578	7,578	0	0	1,914
平田村	0	0	0	0	0	49,707	4,866	4,866	0	0	1,583
浅川町	0	0	0	0	0	185,793	9,071	9,071	0	0	2,020
古殿町	0	0	0	0	0	4,246	4,171	4,171	0	0	1,232
三春町	0	0	0	0	0	178,925	19,800	19,800	0	0	6,672
小野町	0	0	0	0	0	1,664	17,537	17,537	0	0	3,314
広野町	0	0	0	0	0	9,877	0	0	0	0	2,144
檜葉町	0	0	0	0	0	0	0	0	0	0	0
富岡町	0	0	0	0	0	0	5,901	5,901	0	0	0
川内村	0	0	0	0	0	0	787	0	0	0	625
大熊町	0	0	0	0	0	0	0	0	0	0	0
双葉町	1,642	0	0	0	0	1,108	2,066	2,066	0	0	3,056
浪江町	0	0	0	0	0	19,201	38,067	38,067	0	0	7,870
葛尾村	0	0	0	0	0	0	1,775	1,775	0	0	225
新地町	0	0	0	0	0	46,352	5,276	0	0	0	0
飯館村	0	0	0	0	0	0	0	0	0	0	872
町村計	11,479	0	9,837	0	0	3,259,192	337,468	278,856	0	0	116,467
合計	583,674	0	394,428	0	0	20,440,134	2,651,524	1,877,758	0	0	869,675

第20表 令和5年度末地方債現在高及び年度別償還の状況

(単位:千円)

市町村名	23臨時税収補てん債	24臨時財政対策債	25調整債 (令和1～5年度分)	26減収補てん債特例分 (平成14・19～30、令和1～5年度分)	27県貸付金		28猶予特例債	29特別減収対策債	30その他	
					うち令和2年度追加税目分	うち予算貸付によるもの				
福島市	0	45,154,150	0	0	0	2,434,313	131,114	0	276,290	5,214,938
会津若松市	0	17,322,183	0	160,283	160,283	2,189,267	7,906	0	0	127,170
郡山市	0	43,978,152	0	0	0	540,438	540,438	0	0	370,543
いわき市	0	49,766,971	0	0	0	2,766,215	1,145,204	0	0	5,860,281
白河市	0	9,950,532	0	0	0	1,238,323	60,323	0	0	412,590
須賀川市	0	12,293,283	0	0	0	650,364	177,151	0	87,500	961,959
喜多方市	0	8,578,459	0	0	0	349,161	0	0	0	415,415
相馬市	0	5,968,147	0	0	0	95,066	95,066	0	0	359,936
二本松市	0	9,870,245	0	0	0	12,565	8,238	0	0	817,713
田村市	0	5,198,293	0	0	0	7,942	7,942	0	0	1,553
南相馬市	0	10,595,451	0	0	0	20,281	20,281	0	0	131,797
伊達市	0	9,331,714	0	0	0	5,239	5,239	0	0	2,011,854
本宮市	0	5,402,255	0	0	0	2,115,811	14,184	0	0	0
市計	0	233,409,835	0	160,283	160,283	12,424,985	2,213,086	0	363,790	16,685,749
桑折町	0	1,896,560	0	0	0	8,475	8,475	0	0	174,337
国見町	0	1,452,347	0	0	0	14,898	14,898	0	0	530,394
川俣町	0	2,218,169	0	8,500	0	0	0	0	0	94,792
大玉村	0	1,608,453	0	0	0	1,251	1,251	0	0	0
鏡石町	0	2,226,687	0	0	0	31,617	31,617	0	0	277,300
天栄村	0	1,428,698	0	0	0	6,079	6,079	0	0	0
下郷町	0	1,736,581	0	0	0	0	0	0	0	2,304
檜枝岐村	0	302,902	0	0	0	0	0	0	0	0
只見町	0	605,940	0	0	0	20,769	0	0	0	10,251
南会津町	0	3,716,045	0	0	0	0	0	0	0	223,745
北塩原村	0	994,842	0	3,600	3,600	0	0	0	0	0
西会津町	0	1,438,465	0	0	0	0	0	0	0	0
磐梯町	0	1,082,112	0	0	0	0	0	0	0	58,227
猪苗代町	0	2,896,642	0	15,996	14,975	4,200	4,200	0	0	0
会津坂下町	0	2,278,783	0	0	0	0	0	0	0	4,636
湯川村	0	775,656	0	0	0	0	0	0	0	0
柳津町	0	164,610	0	0	0	0	0	0	0	0
三島町	0	561,780	0	0	0	0	0	0	0	0
金山町	0	235,746	0	0	0	0	0	0	0	0
昭和村	0	514,958	0	0	0	0	0	0	0	0
会津美里町	0	2,120,046	0	0	0	0	0	0	0	93,493
西郷村	0	3,492,392	0	0	0	12,581	12,581	0	0	137,623
泉崎村	0	1,753,050	0	5,891	5,891	0	0	0	0	217,348
中島村	0	941,432	0	0	0	0	0	0	0	90,175
矢吹町	0	2,655,570	0	0	0	105,713	1,740	0	0	376,653
棚倉町	0	2,553,191	0	0	0	0	0	0	0	0
矢祭町	0	740,803	0	0	0	0	0	0	0	30,900
塙町	0	1,647,751	0	0	0	0	0	0	0	0
鮫川村	0	955,605	0	0	0	0	0	0	0	37,257
石川町	0	2,233,475	0	0	0	53,094	11,094	0	0	0
玉川村	0	1,321,052	0	0	0	104	104	0	0	55,380
平田村	0	1,363,496	0	0	0	0	0	0	0	0
浅川町	0	1,237,332	0	0	0	107,800	900	0	0	0
古殿町	0	708,659	0	0	0	0	0	0	0	0
三春町	0	1,428,227	0	0	0	8,784	8,784	0	0	21,608
小野町	0	1,837,377	0	0	0	2,240	2,240	0	0	205,186
広野町	0	545,544	0	0	0	133,754	0	0	0	253,867
檜葉町	0	206,713	0	14,717	0	16,447	16,447	0	0	144,356
富岡町	0	0	0	0	0	1,700	1,700	0	0	400,289
川内村	0	473,374	0	0	0	0	0	0	0	0
大熊町	0	0	0	0	0	0	0	0	0	0
双葉町	0	831,478	0	0	0	0	0	0	0	234,975
浪江町	0	1,228,910	0	0	0	7,313	7,313	0	0	0
葛尾村	0	353,381	0	0	0	0	0	0	0	0
新地町	0	1,938,965	0	0	0	71,301	0	0	0	186,493
飯館村	0	1,271,888	0	30,147	0	0	0	0	0	0
町村計	0	61,975,687	0	78,851	24,466	608,120	129,423	0	0	3,861,589
合計	0	295,385,522	0	239,134	184,749	13,033,105	2,342,509	0	363,790	20,547,338

第20表 令和5年度末地方債現在高及び年度別償還の状況

(単位:千円)

市町村名	合計(1~30)		地方債現在高借入先別内訳								4国の予算貸付・ 政府関係機関貸付	5ゆうちょ銀行
			うち減収補てん償	1財政融資資金		2旧郵政公社資金		3地方公共団体金融機構資金		うち旧公営企業 金融公庫資金		
				うち旧資金運用 部資金		(1)旧郵便貯金 資金	(2)旧簡易生命 保険資金					
福島市	99,017,393	329,371	48,519,771	1,073,740	569,189	548,195	20,994	16,535,102	2,187,016	812	0	
会津若松市	41,636,967	230,864	13,578,413	55,600	307,521	283,632	23,889	22,303,953	421,913	21,733	0	
郡山市	94,468,571	862,100	73,295,945	424,046	1,171,639	736,866	434,773	1,415,404	827,729	53,770	0	
いわき市	128,069,418	424,871	67,823,464	7,372	1,656,786	697,556	959,230	23,496,128	1,479,949	470,439	0	
白河市	34,737,036	79,700	16,612,855	228,655	286,055	198,352	87,703	3,395,504	343,564	0	301,200	
須賀川市	41,199,051	127,700	18,176,639	8,338	529,967	218,834	311,133	5,932,992	53,594	0	0	
喜多方市	26,156,325	55,918	10,016,709	26,064	193,678	192,356	1,322	9,973,129	139,813	0	0	
相馬市	16,203,442	14,806	11,498,607	181,285	259,342	103,332	156,010	2,427,159	195,771	0	0	
二本松市	31,609,152	96,656	14,690,668	55,622	267,656	198,537	69,119	1,164,717	442,956	0	0	
田村市	17,732,342	29,260	7,767,268	296	226,570	116,516	110,054	2,293,845	110,291	25,441	0	
南相馬市	25,749,513	68,593	12,792,267	106,538	264,249	223,762	40,487	8,115,123	104,229	0	0	
伊達市	41,397,012	83,400	10,720,947	454,585	80,953	78,073	2,880	4,453,503	752,932	0	0	
本宮市	20,465,471	71,100	3,095,995	0	81,273	56,290	24,983	5,769,921	17,655	0	0	
市計	618,441,693	2,474,339	308,589,548	2,622,141	5,894,878	3,652,301	2,242,577	107,276,480	7,077,412	572,195	301,200	
桑折町	4,354,276	8,543	2,666,552	34,713	39,962	39,962	0	1,077,873	73,150	0	0	
国見町	5,455,724	12,000	2,345,731	43,260	29,985	2,921	27,064	294,015	152,289	0	0	
川俣町	9,158,559	34,791	3,954,603	12,496	37,157	37,157	0	4,418,603	4,418,603	0	0	
大玉村	3,542,640	4,900	2,086,324	0	38,485	38,485	0	952,821	75,531	0	0	
鏡石町	6,892,895	8,551	2,848,254	0	26,618	26,440	178	3,013,656	45,497	320	0	
天栄村	3,705,938	3,086	2,058,972	2,589	52,996	37,662	15,334	974,093	39,651	0	0	
下郷町	3,730,503	7,838	2,859,157	2,304	42,035	42,035	0	559,938	0	400	8,438	
檜枝岐村	2,843,832	839	1,118,859	0	119	119	0	1,409	0	0	0	
只見町	6,258,267	1,500	5,036,093	0	29,131	29,131	0	982,575	10,251	0	0	
南会津町	16,218,534	15,426	9,384,379	6,324	84,703	84,263	440	3,045,500	124,223	0	0	
北塩原村	3,916,802	3,950	2,443,120	0	18,900	18,900	0	1,151,372	14,470	0	0	
西会津町	6,525,110	5,075	5,430,455	75,630	31,906	31,906	0	861,286	0	0	0	
磐梯町	4,195,408	2,690	3,105,226	454	0	0	0	536,516	57,773	0	0	
猪苗代町	8,583,639	18,931	7,256,473	18,913	123,511	61,869	61,642	728,492	11,260	0	0	
会津坂下町	5,944,689	15,350	4,073,059	10,510	53,486	53,486	0	1,201,481	0	9,117	0	
湯川村	2,469,578	1,450	1,518,785	0	18,262	12,732	5,530	255,824	0	0	0	
柳津町	3,818,458	2,625	3,225,942	0	24,233	24,233	0	300,485	0	0	0	
三島町	3,585,519	1,393	2,407,294	0	588	588	0	270,064	0	0	0	
金山町	2,357,618	0	1,821,764	0	12,074	12,074	0	0	0	0	0	
昭和村	1,797,517	1,244	1,306,928	0	5,089	5,089	0	128,430	2,044	0	0	
会津美里町	10,658,587	12,155	2,549,360	33,526	122,875	84,567	38,308	232,124	0	0	0	
西郷村	5,985,118	23,400	2,607,785	91,384	72,612	72,612	0	1,483,840	195,252	0	0	
泉崎村	3,269,475	10,391	375,481	122,825	17,897	17,897	0	126,869	94,523	0	0	
中島村	3,636,350	4,800	1,107,601	52,159	21,884	21,884	0	1,216,822	38,017	0	0	
矢吹町	7,475,260	14,788	2,781,461	166,318	0	0	0	908,777	231,825	0	0	
棚倉町	4,394,992	14,700	2,709,104	0	63,655	50,191	13,464	233,214	826	0	0	
矢祭町	4,000,266	2,401	2,815,271	5,093	383	383	0	398,007	0	0	0	
塙町	7,653,961	0	3,556,165	0	35,126	35,126	0	447,430	0	0	0	
鮫川村	1,997,661	2,579	1,690,780	26,626	21,016	21,016	0	242,294	0	0	0	
石川町	7,943,986	19,164	6,228,454	0	55,209	55,209	0	1,321,229	0	0	0	
玉川村	3,455,949	7,578	1,528,727	0	14,834	14,834	0	1,208,884	12,219	0	0	
平田村	6,542,403	4,866	4,976,525	0	37,753	37,753	0	1,186,864	30,828	0	0	
浅川町	3,345,382	9,071	2,182,033	0	27,013	27,013	0	867,835	32,433	0	0	
古殿町	5,225,250	4,171	3,755,908	0	22,298	22,298	0	763,081	0	0	0	
三春町	8,551,806	19,800	1,687,079	13,161	18,811	18,811	0	198,623	52,934	0	0	
小野町	5,297,938	17,537	4,320,104	0	29,123	29,123	0	530,455	52,660	0	0	
広野町	1,195,324	0	868,024	0	25,284	25,284	0	168,263	58,326	0	0	
檜葉町	411,379	14,717	344,595	15,209	0	0	0	50,338	50,338	0	0	
富岡町	408,790	5,901	305,405	0	899	0	899	100,786	100,786	0	0	
川内村	2,346,907	787	1,538,655	0	61,372	25,202	36,170	0	0	0	0	
大熊町	0	0	0	0	0	0	0	0	0	0	0	
双葉町	1,080,002	2,066	606,957	0	29,833	29,833	0	441,570	65,395	1,642	0	
浪江町	2,033,018	38,067	1,445,779	0	47,380	45,153	2,227	503,482	503,482	0	0	
葛尾村	1,278,721	1,775	891,005	30,323	9,759	9,759	0	0	0	0	0	
新地町	5,361,078	5,276	3,777,428	53,439	41,250	36,028	5,222	504,854	164,080	0	0	
飯館村	2,527,676	30,147	2,309,385	0	24,419	24,419	0	118,836	0	0	0	
町村計	211,432,785	416,319	123,907,041	817,256	1,469,925	1,263,447	206,478	34,008,910	6,708,666	11,479	8,438	
合計	829,874,478	2,890,658	432,496,589	3,439,397	7,364,803	4,915,748	2,449,055	141,285,390	13,786,078	583,674	309,638	

第20表 令和5年度末地方債現在高及び年度別償還の状況

(単位:千円)

市町村名	地方債現在高借入先別内訳							地方債現在高の利率別内訳				
	6市中銀行	7その他の金融機関	8かんぽ生命保険	9保険会社等	10市場公募債	11共済等	12その他	0.5%以下	1.0%以下	1.5%以下	2.0%以下	
福島市	24,256,731	3,112,369	0	0	0	3,589,106	2,434,313	75,753,525	15,956,776	1,830,188	3,810,614	
会津若松市	297,713	296,731	0	0	0	2,641,637	2,189,266	31,257,738	6,809,835	1,666,906	1,609,925	
郡山市	6,058,754	9,987,824	0	0	0	1,944,797	540,438	72,972,545	12,243,570	6,054,363	2,451,180	
いわき市	15,114,426	14,908,690	0	0	0	1,833,270	2,766,215	119,148,852	3,844,638	3,376,157	1,107,942	
白河市	2,935,396	4,065,329	0	0	0	5,943,775	1,196,922	27,406,742	5,506,179	1,016,605	674,430	
須賀川市	10,454,029	3,235,589	0	0	0	2,219,471	650,364	35,509,449	3,408,164	1,686,432	551,541	
喜多方市	2,098,604	2,978,464	0	0	0	546,579	349,162	19,969,630	4,405,330	1,124,843	445,362	
相馬市	1,263,633	393,443	0	0	0	266,193	95,065	13,538,209	1,570,374	649,820	251,874	
二本松市	5,108,908	6,563,345	0	0	0	3,801,293	12,565	27,016,814	2,615,179	639,814	982,303	
田村市	865,713	6,545,564	0	0	0	0	7,941	13,437,447	3,518,105	396,301	345,353	
南相馬市	813,341	3,406,428	0	0	0	337,824	20,281	17,725,612	4,047,193	1,948,211	1,963,645	
伊達市	19,656,067	5,360,774	0	0	0	1,119,529	5,239	29,085,723	8,896,634	1,113,478	1,544,758	
本宮市	2,720,259	6,469,237	0	0	0	212,975	2,115,811	15,383,710	2,959,297	1,874,720	222,761	
市計	91,643,574	67,323,787	0	0	0	24,456,449	12,383,582	498,205,996	75,781,274	23,377,838	15,961,688	
桑折町	15,660	545,754	0	0	0	0	8,475	3,411,059	504,769	253,258	104,724	
国見町	1,443,345	1,327,750	0	0	0	0	14,898	4,627,075	273,588	174,847	189,334	
川俣町	154,832	589,988	0	0	0	3,376	0	5,906,325	1,407,288	1,140,634	675,333	
大玉村	48,319	345,040	0	0	0	70,400	1,251	2,690,916	576,198	137,241	138,285	
鏡石町	52,466	733,764	0	0	0	186,200	31,617	4,660,566	1,436,711	615,917	175,930	
天栄村	0	613,798	0	0	0	0	6,079	2,164,924	976,023	329,148	233,301	
下郷町	53,254	188,475	0	0	0	18,806	0	3,237,367	369,158	115,100	5,096	
檜枝岐村	0	1,723,445	0	0	0	0	0	2,406,477	437,355	0	0	
只見町	43,432	146,267	0	0	0	20,769	0	4,587,404	1,242,761	114,492	310,226	
南会津町	957,775	2,667,430	0	0	0	78,747	0	11,938,419	3,427,452	492,227	125,906	
北塩原村	12,156	244,994	0	0	0	46,260	0	2,855,313	692,733	165,389	86,287	
西会津町	0	201,463	0	0	0	0	0	5,001,490	1,054,011	228,654	240,955	
磐梯町	335,261	218,405	0	0	0	0	0	3,401,900	577,078	158,203	57,773	
猪苗代町	189,860	263,562	0	0	0	17,541	4,200	6,966,410	930,404	95,720	432,458	
会津坂下町	78,984	528,562	0	0	0	0	0	4,188,984	1,001,884	248,582	255,471	
湯川村	333,756	342,951	0	0	0	0	0	2,080,530	214,207	97,280	77,561	
柳津町	86,378	181,420	0	0	0	0	0	3,532,693	285,500	0	265	
三島町	0	907,573	0	0	0	0	0	3,407,314	61,403	84,452	0	
金山町	523,780	0	0	0	0	0	0	1,801,188	426,444	109,277	20,709	
昭和村	0	357,070	0	0	0	0	0	1,214,212	377,049	159,116	35,490	
会津美里町	1,897,925	5,856,303	0	0	0	0	0	7,433,815	2,896,531	172,790	67,935	
西郷村	0	1,808,300	0	0	0	0	12,581	3,168,184	1,765,010	529,439	497,022	
泉崎村	1,946,339	802,889	0	0	0	0	0	2,003,075	462,625	550,047	198,163	
中島村	133,106	1,052,212	0	0	0	104,725	0	1,756,222	1,147,113	607,546	93,446	
矢吹町	2,444,637	1,234,674	0	0	0	0	105,711	4,082,887	1,961,889	584,198	733,967	
棚倉町	470,306	233,183	0	0	0	685,530	0	3,663,179	702,106	9,617	19,264	
矢祭町	0	786,605	0	0	0	0	0	3,464,932	535,334	0	0	
塙町	2,040,584	1,574,656	0	0	0	0	0	5,383,625	2,227,834	0	42,502	
鮫川村	41,896	1,675	0	0	0	0	0	1,676,867	152,820	41,477	116,511	
石川町	0	3,970	0	0	0	282,030	53,094	6,952,751	991,235	0	0	
玉川村	0	389,570	0	0	0	313,830	104	2,633,633	532,265	179,128	108,444	
平田村	0	341,261	0	0	0	0	0	5,629,788	633,831	69,340	204,470	
浅川町	126,088	34,613	0	0	0	0	107,800	2,586,045	574,087	137,368	47,882	
古殿町	0	320,563	0	0	0	0	363,400	4,862,594	324,956	37,700	0	
三春町	1,300,452	5,321,963	0	0	0	0	24,878	5,263,619	2,614,878	329,534	322,165	
小野町	48,876	367,140	0	0	0	0	2,240	4,494,767	274,374	11,609	316,806	
広野町	0	0	0	0	0	0	133,753	721,523	12,278	192,494	80,702	
檜葉町	0	0	0	0	0	0	16,446	379,232	0	3,494	26,803	
富岡町	0	0	0	0	0	0	1,700	57,398	27,816	0	81,398	
川内村	0	746,880	0	0	0	0	0	1,839,931	470,806	0	36,170	
大熊町	0	0	0	0	0	0	0	0	0	0	0	
双葉町	0	0	0	0	0	0	0	799,586	16,671	38,486	60,998	
浪江町	16,839	12,225	0	0	0	0	7,313	702,937	761,730	484,684	83,667	
葛尾村	0	377,957	0	0	0	0	0	1,024,462	220,527	0	33,732	
新地町	0	970,993	0	0	0	0	66,553	4,464,689	578,914	117,625	117,481	
飯館村	0	75,036	0	0	0	0	0	2,409,460	14,200	0	85,616	
町村計	14,796,306	34,440,379	0	0	0	1,828,214	962,093	157,535,767	36,171,846	8,816,113	6,540,248	
合計	106,439,880	101,764,166	0	0	0	26,284,663	13,345,675	655,741,763	111,953,120	32,193,951	22,501,936	

第20表 令和5年度末地方債現在高及び年度別償還の状況

(単位:千円)

市町村名	地方債現在高の利率別内訳										
	2.5%以下	3.0%以下	3.5%以下	4.0%以下	4.5%以下	5.0%以下	5.5%以下	6.0%以下	6.5%以下	7.0%以下	7.0%超
福島市	1,384,066	165,323	67,584	0	49,317	0	0	0	0	0	0
会津若松市	272,514	11,915	5,375	0	82	2,677	0	0	0	0	0
郡山市	664,444	35,093	23,449	0	22,814	151	243	127	592	0	0
いわき市	570,989	15,173	3,651	0	2,016	0	0	0	0	0	0
白河市	77,418	31,901	15,628	0	8,133	0	0	0	0	0	0
須賀川市	41,087	2,378	0	0	0	0	0	0	0	0	0
喜多方市	176,291	27,986	1,122	5,175	586	0	0	0	0	0	0
相馬市	97,797	53,487	17,724	0	0	24,157	0	0	0	0	0
二本松市	341,975	7,893	3,029	0	2,066	79	0	0	0	0	0
田村市	14,748	11,963	0	0	2,125	2,665	2,155	507	973	0	0
南相馬市	38,722	13,787	6,851	5,492	0	0	0	0	0	0	0
伊達市	670,699	50,092	21,126	4,999	9,286	217	0	0	0	0	0
本宮市	24,983	0	0	0	0	0	0	0	0	0	0
市計	4,375,733	426,991	165,539	15,666	96,425	29,946	2,398	634	1,565	0	0
桑折町	70,339	6,150	2,301	0	1,676	0	0	0	0	0	0
国見町	180,427	6,207	2,425	0	1,821	0	0	0	0	0	0
川俣町	24,173	2,823	1,145	0	838	0	0	0	0	0	0
大玉村	0	0	0	0	0	0	0	0	0	0	0
鏡石町	3,771	0	0	0	0	0	0	0	0	0	0
天栄村	2,542	0	0	0	0	0	0	0	0	0	0
下郷町	1,478	2,304	0	0	0	0	0	0	0	0	0
檜枝岐村	0	0	0	0	0	0	0	0	0	0	0
只見町	2,820	0	564	0	0	0	0	0	0	0	0
南会津町	231,420	852	894	566	0	304	494	0	0	0	0
北塩原村	117,080	0	0	0	0	0	0	0	0	0	0
西会津町	0	0	0	0	0	0	0	0	0	0	0
磐梯町	0	454	0	0	0	0	0	0	0	0	0
猪苗代町	158,647	0	0	0	0	0	0	0	0	0	0
会津坂下町	243,357	1,775	3,172	0	0	1,464	0	0	0	0	0
湯川村	0	0	0	0	0	0	0	0	0	0	0
柳津町	0	0	0	0	0	0	0	0	0	0	0
三島町	32,350	0	0	0	0	0	0	0	0	0	0
金山町	0	0	0	0	0	0	0	0	0	0	0
昭和村	11,650	0	0	0	0	0	0	0	0	0	0
会津美里町	77,727	3,716	4,358	0	1,715	0	0	0	0	0	0
西郷村	16,173	7,438	0	1,852	0	0	0	0	0	0	0
泉崎村	27,128	16,438	7,923	0	4,076	0	0	0	0	0	0
中島村	19,104	7,483	3,584	0	1,852	0	0	0	0	0	0
矢吹町	73,456	22,768	10,538	0	5,557	0	0	0	0	0	0
棚倉町	826	0	0	0	0	0	0	0	0	0	0
矢祭町	0	0	0	0	0	0	0	0	0	0	0
塙町	0	0	0	0	0	0	0	0	0	0	0
鮫川村	5,531	1,301	2,496	658	0	0	0	0	0	0	0
石川町	0	0	0	0	0	0	0	0	0	0	0
玉川村	2,479	0	0	0	0	0	0	0	0	0	0
平田村	4,974	0	0	0	0	0	0	0	0	0	0
浅川町	0	0	0	0	0	0	0	0	0	0	0
古殿町	0	0	0	0	0	0	0	0	0	0	0
三春町	14,857	3,473	2,392	0	888	0	0	0	0	0	0
小野町	200,382	0	0	0	0	0	0	0	0	0	0
広野町	188,327	0	0	0	0	0	0	0	0	0	0
檜葉町	1,850	0	0	0	0	0	0	0	0	0	0
富岡町	242,178	0	0	0	0	0	0	0	0	0	0
川内村	0	0	0	0	0	0	0	0	0	0	0
大熊町	0	0	0	0	0	0	0	0	0	0	0
双葉町	164,261	0	0	0	0	0	0	0	0	0	0
浪江町	0	0	0	0	0	0	0	0	0	0	0
葛尾村	0	0	0	0	0	0	0	0	0	0	0
新地町	53,937	15,987	6,239	0	6,206	0	0	0	0	0	0
飯館村	0	18,400	0	0	0	0	0	0	0	0	0
町村計	2,173,244	117,569	48,031	3,076	24,629	1,768	494	0	0	0	0
合計	6,548,977	544,560	213,570	18,742	121,054	31,714	2,892	634	1,565	0	0

第21表 債務負担行為の状況

(単位:千円)

市町村名	債務負担行為限度額				(a)	債務負担行為に基づく令和6年度以降の支出予定額				
	1物件の購入等に 係るもの	2債務保証又は 損失補償に係 るもの	3その他	4その他実質的 な債務負担に 係るもの		1物件の購入等 に係るもの	2債務保証又は 損失補償に係 るもの	3その他	4その他実質的 な債務負担に 係るもの	
福島市	80,694,964	10,627,732	25,000,000	45,067,232	0	33,051,537	10,576,357	0	22,475,180	0
会津若松市	12,811,795	0	788,612	12,023,183	0	8,160,515	0	0	8,160,515	0
郡山市	64,874,807	1,636,349	0	63,238,458	0	37,772,346	275,550	0	37,496,796	0
いわき市	15,810,937	0	0	15,810,937	0	9,900,347	0	0	9,900,347	0
白河市	3,940,253	600,269	11,403	3,328,581	0	1,690,768	373,798	0	1,316,970	0
須賀川市	11,044,670	0	0	11,044,670	0	6,820,236	0	0	6,820,236	0
喜多方市	4,062,430	2,988,438	0	1,073,992	0	2,425,779	1,871,088	0	554,691	0
相馬市	13,531,122	3,792,725	0	9,738,397	0	3,029,018	379,272	0	2,649,746	0
二本松市	5,961,536	0	0	5,961,536	0	2,286,776	0	0	2,286,776	0
田村市	5,076,056	0	0	5,076,056	0	2,779,142	0	0	2,779,142	0
南相馬市	6,317,775	0	0	6,317,775	0	3,228,358	0	0	3,228,358	0
伊達市	5,685,594	0	0	5,685,594	0	2,315,929	0	0	2,315,929	0
本宮市	206,478	0	0	206,478	0	15,424	0	0	15,424	0
市計	230,018,417	19,645,513	25,800,015	184,572,889	0	113,476,175	13,476,065	0	100,000,110	0
桑折町	581,047	0	458,447	122,600	0	166,125	0	76,169	89,956	0
国見町	141,120	0	0	141,120	0	131,712	0	0	131,712	0
川俣町	4,321,842	0	4,000,000	321,842	0	176,263	0	0	176,263	0
大玉村	33,084	0	0	33,084	0	25,683	0	0	25,683	0
鏡石町	2,335,933	0	0	2,335,933	0	1,003,529	0	0	1,003,529	0
天栄村	348,905	0	0	348,905	0	107,516	0	0	107,516	0
下郷町	56,826	56,826	0	0	0	55,990	55,990	0	0	0
檜枝岐村	0	0	0	0	0	0	0	0	0	0
只見町	353,481	258,120	0	95,361	0	232,531	221,865	0	10,666	0
南会津町	119,472	0	0	119,472	0	0	0	0	0	0
北塩原村	35,000	0	35,000	0	0	0	0	0	0	0
西会津町	36,679	34,897	0	1,782	0	0	0	0	0	0
磐梯町	32,650	0	0	32,650	0	9,474	0	0	9,474	0
猪苗代町	772,564	762,400	0	10,164	0	83,559	81,046	0	2,513	0
会津坂下町	455,828	0	0	455,828	0	253,959	0	0	253,959	0
湯川村	0	0	0	0	0	0	0	0	0	0
柳津町	53,875	35,000	0	18,875	0	32,490	18,700	0	13,790	0
三島町	0	0	0	0	0	0	0	0	0	0
金山町	56,000	0	0	56,000	0	0	0	0	0	0
昭和村	13,420	13,420	0	0	0	13,420	13,420	0	0	0
会津美里町	2,474,523	0	0	2,474,523	0	1,012,692	0	0	1,012,692	0
西郷村	9,025,735	8,017,222	0	1,008,513	0	5,161,859	4,506,845	0	655,014	0
泉崎村	112,445	0	110,500	1,945	0	2	0	0	2	0
中島村	116,049	0	0	116,049	0	85,051	0	0	85,051	0
矢吹町	2,677,409	1,958,149	0	719,260	0	865,425	714,809	0	150,616	0
棚倉町	1,181,135	0	0	1,181,135	0	285,371	0	0	285,371	0
矢祭町	0	0	0	0	0	0	0	0	0	0
塙町	45,221	0	0	45,221	0	45,221	0	0	45,221	0
鮫川村	1,956	0	0	1,956	0	99	0	0	99	0
石川町	1,902,530	0	0	1,902,530	0	1,257,408	0	0	1,257,408	0
玉川村	488,963	0	350,000	138,963	0	350,000	0	350,000	0	0
平田村	416,803	0	0	416,803	0	165,216	0	0	165,216	0
浅川町	89,540	0	0	89,540	0	0	0	0	0	0
古殿町	202,296	200,186	0	2,110	0	26	0	0	26	0
三春町	2,367,786	0	180,304	2,187,482	0	938,727	0	0	938,727	0
小野町	1,419,273	0	0	1,419,273	0	1,016,265	0	0	1,016,265	0
広野町	838,946	0	205,848	633,098	0	353,479	0	0	353,479	0
檜葉町	931,350	0	0	931,350	0	749,762	0	0	749,762	0
富岡町	10,783,838	0	0	10,783,838	0	3,583,921	0	0	3,583,921	0
川内村	272,000	0	0	272,000	0	170,200	0	0	170,200	0
大熊町	4,614,618	0	0	4,614,618	0	3,550,623	0	0	3,550,623	0
双葉町	9,249,934	9,249,934	0	0	0	950,272	950,272	0	0	0
浪江町	0	0	0	0	0	0	0	0	0	0
葛尾村	120,000	0	0	120,000	0	98,292	0	0	98,292	0
新地町	3,362,319	0	0	3,362,319	0	281,458	0	0	281,458	0
飯館村	5,927,002	0	0	5,927,002	0	333,285	0	0	333,285	0
町村計	68,369,397	20,586,154	5,340,099	42,443,144	0	23,546,905	6,562,947	426,169	16,557,789	0
合計	298,387,814	40,231,667	31,140,114	227,016,033	0	137,023,080	20,039,012	426,169	116,557,899	0

第21表 債務負担行為の状況

(単位:千円)

市町村名	(a)に充当予定の一般財源等の額		債務負担行為に基づく令和5年度支出額				(b)に充当した一般財源等の額		
		うち公債費に準ずる債務負担行為に係るもの	(b)	1物件の購入等に係るもの	2債務保証又は損失保証に係るもの	3その他	4その他実質的な債務負担に係るもの	うち公債費に準ずる債務負担行為に係るもの	
福島市	28,116,876	48,055	3,487,636	40,555	0	3,447,081	0	3,419,994	12,579
会津若松市	6,060,913	74,178	1,474,259	0	0	1,474,259	0	1,388,360	12,913
郡山市	28,155,472	105,367	9,251,332	723,199	0	8,528,133	0	6,691,818	74,240
いわき市	8,251,876	0	3,022,011	0	0	3,022,011	0	2,333,236	0
白河市	1,390,569	115,846	594,976	39,956	0	555,020	0	592,311	22,421
須賀川市	4,035,870	16,713	1,642,440	0	0	1,642,440	0	1,133,811	17,938
喜多方市	683,062	152,153	596,541	296,118	0	300,423	0	465,048	150,467
相馬市	1,967,420	1,362,871	1,092,126	189,636	0	902,490	0	618,225	225,723
二本松市	2,167,904	266,554	1,803,062	0	0	1,803,062	0	1,646,382	105,223
田村市	2,464,921	465,503	1,000,378	0	0	1,000,378	0	807,667	46,019
南相馬市	2,997,776	11,874	1,102,404	0	0	1,102,404	0	1,032,215	24,174
伊達市	2,171,959	1,709	1,098,125	0	0	1,098,125	0	770,167	119
本宮市	15,424	15,424	2,914	0	0	2,914	0	2,914	2,914
市計	88,480,042	2,636,247	26,168,204	1,289,464	0	24,878,740	0	20,902,148	694,730
桑折町	164,348	0	78,235	0	29,272	48,963	0	77,301	0
国見町	131,712	0	4,704	0	0	4,704	0	3,204	0
川俣町	176,263	0	76,490	0	0	76,490	0	76,490	0
大玉村	25,683	25,683	1,766	0	0	1,766	0	1,766	1,766
鏡石町	721,728	716,654	101,115	0	0	101,115	0	64,434	63,418
天栄村	107,516	14,702	86,743	0	0	86,743	0	86,742	7,503
下郷町	124	0	0	0	0	0	0	0	0
檜枝岐村	0	0	0	0	0	0	0	0	0
只見町	232,531	10,666	19,986	19,355	0	631	0	19,986	631
南会津町	0	0	29,596	0	0	29,596	0	29,596	29,596
北塩原村	0	0	0	0	0	0	0	0	0
西会津町	0	0	32,482	32,480	0	2	0	32	2
磐梯町	9,474	9,474	1,261	0	0	1,261	0	1,261	1,261
猪苗代町	4,168	0	675,437	673,985	0	1,452	0	2,869	0
会津坂下町	203,959	0	120,425	0	0	120,425	0	91,625	0
湯川村	0	0	0	0	0	0	0	0	0
柳津町	1,837	1,837	4,685	0	0	4,685	0	685	685
三島町	0	0	0	0	0	0	0	0	0
金山町	0	0	54,010	0	0	54,010	0	5,790	0
昭和村	13,420	0	0	0	0	0	0	0	0
会津美里町	874,850	1,444	415,976	0	0	415,976	0	387,199	1,363
西郷村	2,055,295	0	2,235,390	2,095,146	0	140,244	0	1,100,481	0
泉崎村	1	1	12	0	0	12	0	6	6
中島村	85,051	0	9,688	0	0	9,688	0	9,688	0
矢吹町	825,737	714,809	219,740	103,715	0	116,025	0	180,953	83,015
棚倉町	285,371	285,371	42,488	0	0	42,488	0	42,488	42,488
矢祭町	0	0	0	0	0	0	0	0	0
塙町	45,221	0	45,221	0	0	45,221	0	45,221	0
鮫川村	49	49	41	0	0	41	0	21	21
石川町	246,484	0	290,948	0	0	290,948	0	77,072	0
玉川村	350,000	0	6,247	0	0	6,247	0	6,247	0
平田村	165,216	0	4,371	0	0	4,371	0	4,371	4,371
浅川町	0	0	3,551	0	0	3,551	0	3,545	0
古殿町	13	0	7,258	7,228	0	30	0	7,225	7,210
三春町	413,716	0	1,074,667	0	0	1,074,667	0	299,358	0
小野町	636,065	0	363,604	0	0	363,604	0	336,404	0
広野町	353,479	0	67,428	0	0	67,428	0	67,428	0
檜葉町	613,458	0	45,804	0	0	45,804	0	45,804	0
富岡町	2,326,601	1,470,911	283,215	0	0	283,215	0	265,694	123,601
川内村	70,000	0	68,400	0	0	68,400	0	35,000	0
大熊町	1,204,035	0	492,743	0	0	492,743	0	134,488	0
双葉町	0	0	4,414,242	4,414,242	0	0	0	0	0
浪江町	0	0	0	0	0	0	0	0	0
葛尾村	98,292	0	14,573	0	0	14,573	0	14,573	0
新地町	281,458	281,458	47,881	0	0	47,881	0	47,881	47,881
飯館村	22,019	0	4,940,946	0	0	4,940,946	0	824,499	0
町村計	12,745,174	3,533,059	16,381,369	7,346,151	29,272	9,005,946	0	4,397,427	414,818
合計	101,225,216	6,169,306	42,549,573	8,635,615	29,272	33,884,686	0	25,299,575	1,109,548

Ⅲ 市町村税の状況
第22表の1 税目別収入の状況

(単位:千円、%)

一 普通税

市町村名	調定済額			収入済額			徴収率		
	現年課税分(a)	滞納繰越分(b)	合計(c)	現年課税分(d)	滞納繰越分(e)	合計(f)	(d)/(a)*100	(e)/(b)*100	(f)/(c)*100
福島市	37,720,714	947,678	38,668,392	37,393,980	248,073	37,642,053	99.1	26.2	97.3
会津若松市	15,821,318	416,770	16,238,088	15,678,343	105,387	15,783,730	99.1	25.3	97.2
郡山市	46,393,896	1,404,766	47,798,662	46,026,064	330,061	46,356,125	99.2	23.5	97.0
いわき市	45,917,815	1,563,254	47,481,069	45,402,363	401,181	45,803,544	98.9	25.7	96.5
白河市	9,742,304	178,806	9,921,110	9,696,641	13,390	9,710,031	99.5	7.5	97.9
須賀川市	9,329,296	74,664	9,403,960	9,285,409	25,829	9,311,238	99.5	34.6	99.0
喜多方市	4,963,728	135,275	5,099,003	4,922,987	24,146	4,947,133	99.2	17.8	97.0
相馬市	5,353,385	209,692	5,563,077	5,291,954	41,842	5,333,796	98.9	20.0	95.9
二本松市	6,886,598	533,314	7,419,912	6,804,934	49,170	6,854,104	98.8	9.2	92.4
田村市	3,954,570	263,431	4,218,001	3,909,259	37,129	3,946,388	98.9	14.1	93.6
南相馬市	9,922,268	493,378	10,415,646	9,838,586	68,237	9,906,823	99.2	13.8	95.1
伊達市	6,024,655	305,118	6,329,773	5,962,233	46,954	6,009,187	99.0	15.4	94.9
本宮市	5,001,957	86,754	5,088,711	4,982,639	30,251	5,012,890	99.6	34.9	98.5
市計	207,032,504	6,612,900	213,645,404	205,195,392	1,421,650	206,617,042	99.1	21.5	96.7
桑折町	1,399,291	25,477	1,424,768	1,390,195	7,081	1,397,276	99.3	27.8	98.1
国見町	994,495	3,440	997,935	993,680	1,728	995,408	99.9	50.2	99.7
川俣町	1,241,537	48,484	1,290,021	1,223,140	8,189	1,231,329	98.5	16.9	95.5
大玉村	1,005,238	50,712	1,055,950	995,692	7,690	1,003,382	99.1	15.2	95.0
鏡石町	1,741,095	65,913	1,807,008	1,721,382	12,371	1,733,753	98.9	18.8	95.9
天栄村	750,811	105,129	855,940	743,983	12,039	756,022	99.1	11.5	88.3
下郷町	980,374	47,153	1,027,527	973,989	3,539	977,528	99.3	7.5	95.1
檜枝岐村	406,145	4	406,149	406,145	4	406,149	100.0	100.0	100.0
只見町	853,374	8,528	861,902	850,615	849	851,464	99.7	10.0	98.8
南会津町	1,640,021	160,347	1,800,368	1,613,455	10,630	1,624,085	98.4	6.6	90.2
北塩原村	479,941	91,336	571,277	470,783	3,168	473,951	98.1	3.5	83.0
西会津町	604,684	13,815	618,499	599,221	1,992	601,213	99.1	14.4	97.2
磐梯町	713,532	8,753	722,285	711,367	1,391	712,758	99.7	15.9	98.7
猪苗代町	1,928,241	300,235	2,228,476	1,847,811	56,387	1,904,198	95.8	18.8	85.4
会津坂下町	1,728,941	38,330	1,767,271	1,717,081	6,591	1,723,672	99.3	17.2	97.5
湯川村	345,015	1,833	346,848	343,854	579	344,433	99.7	31.6	99.3
柳津町	417,788	4,969	422,757	416,435	844	417,279	99.7	17.0	98.7
三島町	169,909	6,066	175,975	169,248	298	169,546	99.6	4.9	96.3
金山町	619,671	3,316	622,987	617,691	1,065	618,756	99.7	32.1	99.3
昭和村	96,360	11,328	107,688	95,375	211	95,586	99.0	1.9	88.8
会津美里町	1,684,813	32,163	1,716,976	1,675,080	9,386	1,684,466	99.4	29.2	98.1
西郷村	6,308,652	82,445	6,391,097	6,287,712	26,610	6,314,322	99.7	32.3	98.8
泉崎村	1,284,263	80,833	1,365,096	1,274,855	7,404	1,282,259	99.3	9.2	93.9
中島村	556,347	8,856	565,203	553,639	2,592	556,231	99.5	29.3	98.4
矢吹町	2,527,402	75,879	2,603,281	2,514,064	15,338	2,529,402	99.5	20.2	97.2
棚倉町	2,022,276	37,784	2,060,060	2,012,561	5,856	2,018,417	99.5	15.5	98.0
矢祭町	1,034,730	27,940	1,062,670	1,028,519	8,029	1,036,548	99.4	28.7	97.5
埴町	933,589	34,229	967,818	929,650	5,527	935,177	99.6	16.1	96.6
鮫川村	283,525	1,561	285,086	281,587	720	282,307	99.3	46.1	99.0
石川町	1,776,696	64,837	1,841,533	1,758,900	19,878	1,778,778	99.0	30.7	96.6
玉川村	741,096	22,705	763,801	734,606	7,612	742,218	99.1	33.5	97.2
平田村	644,743	16,386	661,129	636,541	3,513	640,054	98.7	21.4	96.8
浅川町	667,857	17,430	685,287	662,446	4,695	667,141	99.2	26.9	97.4
古殿町	509,896	16,676	526,572	505,220	3,456	508,676	99.1	20.7	96.6
三春町	1,929,482	11,481	1,940,963	1,925,764	2,353	1,928,117	99.8	20.5	99.3
小野町	1,262,012	68,829	1,330,841	1,238,046	3,663	1,241,709	98.1	5.3	93.3
広野町	3,767,387	43,838	3,811,225	3,758,176	4,784	3,762,960	99.8	10.9	98.7
檜葉町	1,868,276	19,769	1,888,045	1,864,029	5,020	1,869,049	99.8	25.4	99.0
富岡町	2,168,289	35,146	2,203,435	2,164,519	10,296	2,174,815	99.8	29.3	98.7
川内村	494,227	12,913	507,140	489,203	1,821	491,024	99.0	14.1	96.8
大熊町	5,446,798	30,923	5,477,721	5,446,602	28,255	5,474,857	100.0	91.4	99.9
双葉町	1,474,670	3,779	1,478,449	1,474,481	0	1,474,481	100.0	-	99.7
浪江町	1,445,022	19,530	1,464,552	1,435,737	9,036	1,444,773	99.4	46.3	98.6
葛尾村	124,039	117	124,156	123,312	115	123,427	99.4	98.3	99.4
新地町	2,183,006	38,442	2,221,448	2,166,779	10,310	2,177,089	99.3	26.8	98.0
飯館村	561,046	7,085	568,131	550,552	3,136	553,688	98.1	44.3	97.5
町村計	61,816,602	1,806,744	63,623,346	61,393,722	336,051	61,729,773	99.3	18.6	97.0
合計	268,849,106	8,419,644	277,268,750	266,589,114	1,757,701	268,346,815	99.2	20.9	96.8

第22表の1 税目別収入の状況

(単位:千円、%)

1 市町村民税

市町村名	調定済額			収入済額			徴収率		
	現年課税分(a)	滞納繰越分(b)	合計(c)	現年課税分(d)	滞納繰越分(e)	合計(f)	(d)/(a)*100	(e)/(b)*100	(f)/(c)*100
福島市	17,613,274	470,159	18,083,433	17,445,641	124,466	17,570,107	99.0	26.5	97.2
会津若松市	6,528,496	127,823	6,656,319	6,483,251	38,919	6,522,170	99.3	30.4	98.0
郡山市	21,415,358	795,027	22,210,385	21,182,528	186,182	21,368,710	98.9	23.4	96.2
いわき市	19,894,445	783,851	20,678,296	19,637,211	237,053	19,874,264	98.7	30.2	96.1
白河市	3,819,668	44,772	3,864,440	3,810,570	7,774	3,818,344	99.8	17.4	98.8
須賀川市	3,950,890	28,544	3,979,434	3,934,085	12,119	3,946,204	99.6	42.5	99.2
喜多方市	2,013,970	39,492	2,053,462	2,002,014	10,807	2,012,821	99.4	27.4	98.0
相馬市	2,013,626	108,918	2,122,544	1,986,561	20,465	2,007,026	98.7	18.8	94.6
二本松市	2,547,340	107,448	2,654,788	2,522,169	21,637	2,543,806	99.0	20.1	95.8
田村市	1,547,622	95,525	1,643,147	1,534,391	13,356	1,547,747	99.1	14.0	94.2
南相馬市	3,606,978	269,764	3,876,742	3,564,732	43,584	3,608,316	98.8	16.2	93.1
伊達市	2,638,404	93,952	2,732,356	2,613,025	23,259	2,636,284	99.0	24.8	96.5
本宮市	1,797,390	32,652	1,830,042	1,787,863	12,929	1,800,792	99.5	39.6	98.4
市計	89,387,461	2,997,927	92,385,388	88,504,041	752,550	89,256,591	99.0	25.1	96.6
桑折町	522,605	7,690	530,295	519,720	2,340	522,060	99.4	30.4	98.4
国見町	377,433	733	378,166	377,323	360	377,683	100.0	49.1	99.9
川俣町	502,393	14,790	517,183	496,417	3,387	499,804	98.8	22.9	96.6
大玉村	395,651	18,588	414,239	391,440	2,668	394,108	98.9	14.4	95.1
鏡石町	658,517	18,473	676,990	646,517	3,993	650,510	98.2	21.6	96.1
天栄村	229,449	12,126	241,575	227,032	1,789	228,821	98.9	14.8	94.7
下郷町	210,701	2,356	213,057	209,619	593	210,212	99.5	25.2	98.7
檜枝岐村	23,608	0	23,608	23,608	0	23,608	100.0	-	100.0
只見町	165,133	467	165,600	164,908	95	165,003	99.9	20.3	99.6
南会津町	691,698	19,367	711,065	686,779	3,696	690,475	99.3	19.1	97.1
北塩原村	102,462	2,956	105,418	102,177	418	102,595	99.7	14.1	97.3
西会津町	186,591	1,664	188,255	185,688	751	186,439	99.5	45.1	99.0
磐梯町	260,854	1,209	262,063	260,517	501	261,018	99.9	41.4	99.6
猪苗代町	584,238	27,551	611,789	576,956	6,194	583,150	98.8	22.5	95.3
会津坂下町	680,658	14,716	695,374	676,557	1,547	678,104	99.4	10.5	97.5
湯川村	132,550	465	133,015	132,029	186	132,215	99.6	40.0	99.4
柳津町	115,320	1,622	116,942	115,043	336	115,379	99.8	20.7	98.7
三島町	61,010	539	61,549	60,941	155	61,096	99.9	28.8	99.3
金山町	68,790	451	69,241	68,382	187	68,569	99.4	41.5	99.0
昭和村	39,594	77	39,671	39,594	77	39,671	100.0	100.0	100.0
会津美里町	766,630	7,389	774,019	763,340	3,004	766,344	99.6	40.7	99.0
西郷村	2,721,452	25,484	2,746,936	2,710,457	14,229	2,724,686	99.6	55.8	99.2
泉崎村	319,525	7,479	327,004	317,063	2,609	319,672	99.2	34.9	97.8
中島村	227,758	2,384	230,142	226,086	794	226,880	99.3	33.3	98.6
矢吹町	875,446	22,115	897,561	871,800	6,719	878,519	99.6	30.4	97.9
棚倉町	755,938	9,046	764,984	753,461	2,236	755,697	99.7	24.7	98.8
矢祭町	594,666	9,411	604,077	593,343	2,758	596,101	99.8	29.3	98.7
埴町	402,621	9,673	412,294	400,954	2,793	403,747	99.6	28.9	97.9
鮫川村	124,169	797	124,966	122,809	380	123,189	98.9	47.7	98.6
石川町	639,520	11,174	650,694	632,636	5,946	638,582	98.9	53.2	98.1
玉川村	265,633	7,771	273,404	262,448	1,690	264,138	98.8	21.7	96.6
平田村	228,476	5,223	233,699	223,474	1,345	224,819	97.8	25.8	96.2
浅川町	261,035	6,283	267,318	258,891	2,309	261,200	99.2	36.7	97.7
古殿町	188,609	5,712	194,321	186,192	873	187,065	98.7	15.3	96.3
三春町	802,825	8,319	811,144	800,795	1,409	802,204	99.7	16.9	140.9
小野町	408,794	13,272	422,066	405,874	1,596	407,470	99.3	12.0	96.5
広野町	513,474	20,685	534,159	506,422	2,014	508,436	98.6	9.7	95.2
檜葉町	464,667	15,055	479,722	461,907	3,856	465,763	99.4	25.6	97.1
富岡町	776,360	26,058	802,418	773,784	9,279	783,063	99.7	35.6	97.6
川内村	116,439	9,660	126,099	114,472	1,301	115,773	98.3	13.5	91.8
大熊町	461,731	30,826	492,557	461,610	28,206	489,816	100.0	91.5	99.4
双葉町	113,848	272	114,120	113,691	0	113,691	99.9	-	99.6
浪江町	733,437	15,994	749,431	726,602	6,853	733,455	99.1	42.8	97.9
葛尾村	53,046	117	53,163	52,605	115	52,720	99.2	98.3	99.9
新地町	438,853	14,534	453,387	433,522	2,878	436,400	98.8	19.8	96.3
飯館村	167,019	3,863	170,882	164,649	1,812	166,461	98.6	46.9	97.4
町村計	19,431,226	434,436	19,865,662	19,300,134	136,277	19,436,411	99.3	31.4	97.8
合計	108,818,687	3,432,363	112,251,050	107,804,175	888,827	108,693,002	99.1	25.9	96.8

第22表の1 税目別収入の状況

(単位:千円、%)

1-(1) 個人均等割

市町村名	調定済額			収入済額			徴収率		
	現年課税分(a)	滞納繰越分(b)	合計(c)	現年課税分(d)	滞納繰越分(e)	合計(f)	(d)/(a)*100	(e)/(b)*100	(f)/(c)*100
福島市	495,381	13,498	508,879	490,239	3,801	494,040	99.0	28.2	97.1
会津若松市	204,786	4,274	209,060	203,251	1,345	204,596	99.3	31.5	97.9
郡山市	590,237	24,755	614,992	582,953	5,905	588,858	98.8	23.9	95.8
いわき市	564,004	23,083	587,087	555,777	6,114	561,891	98.5	26.5	95.7
白河市	96,388	776	97,164	96,164	205	96,369	99.8	26.4	99.2
須賀川市	134,449	948	135,397	133,846	381	134,227	99.6	40.2	99.1
喜多方市	77,633	1,543	79,176	77,158	450	77,608	99.4	29.2	98.0
相馬市	59,535	3,640	63,175	58,581	694	59,275	98.4	19.1	93.8
二本松市	95,907	4,113	100,020	94,896	875	95,771	98.9	21.3	95.8
田村市	59,119	3,926	63,045	58,565	579	59,144	99.1	14.7	93.8
南相馬市	102,858	8,558	111,416	101,476	1,416	102,892	98.7	16.5	92.3
伊達市	103,091	3,812	106,903	102,143	957	103,100	99.1	25.1	96.4
本宮市	55,351	1,180	56,531	55,338	501	55,839	100.0	42.5	98.8
市計	2,638,739	94,106	2,732,845	2,610,387	23,223	2,633,610	98.9	24.7	96.4
桑折町	20,600	303	20,903	20,482	100	20,582	99.4	33.0	98.5
国見町	13,785	28	13,813	13,781	14	13,795	100.0	50.0	99.9
川俣町	20,808	636	21,444	20,540	153	20,693	98.7	24.1	96.5
大玉村	16,867	412	17,279	16,675	43	16,718	98.9	10.4	96.8
鏡石町	22,615	609	23,224	21,092	147	21,239	93.3	24.1	91.5
天栄村	11,265	452	11,717	11,158	86	11,244	99.1	19.0	96.0
下郷町	8,263	94	8,357	8,217	24	8,241	99.4	25.5	98.6
檜枝岐村	908	0	908	908	0	908	100.0	-	100.0
只見町	6,797	73	6,870	6,762	25	6,787	99.5	34.2	98.8
南会津町	24,111	693	24,804	23,923	133	24,056	99.2	19.2	97.0
北塩原村	4,795	341	5,136	4,779	50	4,829	99.7	14.7	94.0
西会津町	9,401	86	9,487	9,313	41	9,354	99.1	47.7	98.6
磐梯町	5,981	70	6,051	5,939	56	5,995	99.3	80.0	99.1
猪苗代町	25,775	1,308	27,083	25,418	289	25,707	98.6	22.1	94.9
会津坂下町	25,596	1,252	26,848	25,203	329	25,532	98.5	26.3	95.1
湯川村	5,569	28	5,597	5,548	11	5,559	99.6	39.3	99.3
柳津町	4,785	53	4,838	4,767	21	4,788	99.6	39.6	99.0
三島町	2,205	38	2,243	2,205	10	2,215	100.0	26.3	98.8
金山町	3,136	4	3,140	3,136	4	3,140	100.0	100.0	100.0
昭和村	1,663	0	1,663	1,663	0	1,663	100.0	-	100.0
会津美里町	32,673	300	32,973	32,524	143	32,667	99.5	47.7	99.1
西郷村	38,270	863	39,133	37,950	520	38,470	99.2	60.3	98.3
泉崎村	10,910	290	11,200	10,910	121	11,031	100.0	41.7	98.5
中島村	8,759	98	8,857	8,689	33	8,722	99.2	33.7	98.5
矢吹町	30,220	856	31,076	30,001	259	30,260	99.3	30.3	97.4
棚倉町	22,970	461	23,431	22,883	127	23,010	99.6	27.5	98.2
矢祭町	9,152	350	9,502	9,076	143	9,219	99.2	40.9	97.0
埴町	13,846	383	14,229	13,795	111	13,906	99.6	29.0	97.7
鮫川村	5,187	14	5,201	4,678	14	4,692	90.2	100.0	90.2
石川町	24,437	464	24,901	24,154	256	24,410	98.8	55.2	98.0
玉川村	11,060	196	11,256	11,011	49	11,060	99.6	25.0	98.3
平田村	9,300	140	9,440	9,223	35	9,258	99.2	25.0	98.1
浅川町	10,329	189	10,518	10,234	77	10,311	99.1	40.7	98.0
古殿町	7,770	263	8,033	7,662	40	7,702	98.6	15.2	95.9
三春町	31,913	383	32,296	31,776	63	31,839	99.6	16.4	98.6
小野町	16,119	569	16,688	16,003	71	16,074	99.3	12.5	96.3
広野町	8,778	639	9,417	8,581	63	8,644	97.8	9.9	91.8
檜葉町	11,354	0	11,354	11,354	0	11,354	100.0	-	100.0
富岡町	18,529	738	19,267	18,447	263	18,710	99.6	35.6	97.1
川内村	3,792	325	4,117	3,716	41	3,757	98.0	12.6	91.3
大熊町	2,840	318	3,158	2,840	291	3,131	100.0	91.5	99.1
双葉町	2,046	7	2,053	2,044	0	2,044	99.9	-	99.6
浪江町	23,237	0	23,237	22,976	0	22,976	98.9	-	98.9
葛尾村	2,086	0	2,086	2,086	0	2,086	100.0	-	100.0
新地町	13,762	476	14,238	13,541	90	13,631	98.4	18.9	95.7
飯館村	7,028	102	7,130	6,972	52	7,024	99.2	51.0	98.5
町村計	611,292	14,904	626,196	604,635	4,398	609,033	98.9	29.5	97.3
合計	3,250,031	109,010	3,359,041	3,215,022	27,621	3,242,643	98.9	25.3	96.5

第22表の1 税目別収入の状況

(単位:千円、%)

1-(2) 所得割

市町村名	調定済額			収入済額			徴収率		
	現年課税分(a)	滞納繰越分(b)	合計(c)	現年課税分(d)	滞納繰越分(e)	合計(f)	(d)/(a)*100	(e)/(b)*100	(f)/(c)*100
福島市	14,917,629	406,483	15,324,112	14,762,784	114,456	14,877,240	99.0	28.2	97.1
会津若松市	5,484,302	114,449	5,598,751	5,443,203	36,011	5,479,214	99.3	31.5	97.9
郡山市	17,388,166	729,277	18,117,443	17,173,573	173,963	17,347,536	98.8	23.9	95.8
いわき市	16,000,733	654,858	16,655,591	15,767,350	173,446	15,940,796	98.5	26.5	95.7
白河市	3,090,515	24,863	3,115,378	3,083,333	6,561	3,089,894	99.8	26.4	99.2
須賀川市	3,388,265	23,900	3,412,165	3,373,075	9,599	3,382,674	99.6	40.2	99.1
喜多方市	1,740,464	34,272	1,774,736	1,729,511	10,082	1,739,593	99.4	29.4	98.0
相馬市	1,660,917	101,539	1,762,456	1,634,297	19,364	1,653,661	98.4	19.1	93.8
二本松市	2,177,483	93,379	2,270,862	2,154,370	19,857	2,174,227	98.9	21.3	95.7
田村市	1,254,763	83,323	1,338,086	1,242,998	12,287	1,255,285	99.1	14.7	93.8
南相馬市	2,928,407	249,407	3,177,814	2,889,081	41,257	2,930,338	98.7	16.5	92.2
伊達市	2,307,462	85,317	2,392,779	2,286,240	21,413	2,307,653	99.1	25.1	96.4
本宮市	1,372,637	29,075	1,401,712	1,363,573	12,351	1,375,924	99.3	42.5	98.2
市計	73,711,743	2,630,142	76,341,885	72,903,388	650,647	73,554,035	98.9	24.7	96.3
桑折町	440,854	6,492	447,346	438,321	2,146	440,467	99.4	33.1	98.5
国見町	327,044	663	327,707	326,938	328	327,266	100.0	49.5	99.9
川俣町	428,600	13,110	441,710	423,093	3,151	426,244	98.7	24.0	96.5
大玉村	345,619	17,951	363,570	341,697	2,580	344,277	98.9	14.4	94.7
鏡石町	547,974	14,752	562,726	537,922	3,554	541,476	98.2	24.1	96.2
天栄村	182,706	11,654	194,360	180,446	1,683	182,129	98.8	14.4	93.7
下郷町	173,745	1,982	175,727	172,759	519	173,278	99.4	26.2	98.6
檜枝岐村	20,402	0	20,402	20,402	0	20,402	100.0	-	100.0
只見町	134,953	394	135,347	134,763	70	134,833	99.9	17.8	99.6
南会津町	581,519	16,719	598,238	576,976	3,222	580,198	99.2	19.3	97.0
北塩原村	82,627	2,515	85,142	82,358	368	82,726	99.7	14.6	97.2
西会津町	157,809	1,460	159,269	156,994	687	157,681	99.5	47.1	99.0
磐梯町	125,451	1,139	126,590	125,207	445	125,652	99.8	39.1	99.3
猪苗代町	475,757	24,135	499,892	469,170	5,340	474,510	98.6	22.1	94.9
会津坂下町	571,828	13,364	585,192	568,220	1,208	569,428	99.4	9.0	97.3
湯川村	116,709	437	117,146	116,209	175	116,384	99.6	40.0	99.3
柳津町	100,380	1,569	101,949	100,121	315	100,436	99.7	20.1	98.5
三島町	52,523	501	53,024	52,454	145	52,599	99.9	28.9	99.2
金山町	56,992	447	57,439	56,584	183	56,767	99.3	40.9	98.8
昭和村	34,212	77	34,289	34,212	77	34,289	100.0	100.0	100.0
会津美里町	668,632	6,020	674,652	665,574	2,855	668,429	99.5	47.4	99.1
西郷村	995,258	22,455	1,017,713	984,683	13,522	998,205	98.9	60.2	98.1
泉崎村	235,885	5,843	241,728	233,753	2,438	236,191	99.1	41.7	97.7
中島村	204,039	2,286	206,325	202,437	761	203,198	99.2	33.3	98.5
矢吹町	724,403	20,546	744,949	720,011	6,210	726,221	99.4	30.2	97.5
棚倉町	557,721	7,889	565,610	555,574	2,059	557,633	99.6	26.1	98.6
矢祭町	217,434	9,061	226,495	216,187	2,615	218,802	99.4	28.9	96.6
埴町	337,914	9,290	347,204	336,344	2,682	339,026	99.5	28.9	97.6
鮫川村	106,038	783	106,821	105,187	366	105,553	99.2	46.7	98.8
石川町	531,236	10,097	541,333	525,056	5,565	530,621	98.8	55.1	98.0
玉川村	230,012	7,433	237,445	226,976	1,591	228,567	98.7	21.4	96.3
平田村	195,240	5,083	200,323	190,411	1,310	191,721	97.5	25.8	95.7
浅川町	232,167	5,324	237,491	230,118	2,182	232,300	99.1	41.0	97.8
古殿町	161,013	5,449	166,462	158,754	833	159,587	98.6	15.3	95.9
三春町	654,982	7,876	662,858	653,279	1,286	654,565	99.7	16.3	98.7
小野町	347,988	12,272	360,260	345,430	1,525	346,955	99.3	12.4	96.3
広野町	282,801	19,735	302,536	276,464	1,951	278,415	97.8	9.9	92.0
檜葉町	324,782	13,722	338,504	322,047	3,806	325,853	99.2	27.7	96.3
富岡町	626,093	24,650	650,743	623,794	8,768	632,562	99.6	35.6	97.2
川内村	96,636	8,302	104,938	94,845	1,057	95,902	98.1	12.7	91.4
大熊町	271,676	30,458	302,134	271,555	27,915	299,470	100.0	91.7	99.1
双葉町	80,464	265	80,729	80,359	0	80,359	99.9	-	99.5
浪江町	634,137	15,594	649,731	627,808	6,802	634,610	99.0	43.6	97.7
葛尾村	45,981	117	46,098	45,540	115	45,655	99.0	98.3	99.0
新地町	313,774	13,691	327,465	308,714	2,592	311,306	98.4	18.9	95.1
飯館村	134,503	3,561	138,064	132,346	1,710	134,056	98.4	48.0	97.1
町村計	14,168,513	397,163	14,565,676	14,048,092	128,712	14,176,804	99.2	32.4	97.3
合計	87,880,256	3,027,305	90,907,561	86,951,480	779,359	87,730,839	98.9	25.7	96.5

第22表の1 税目別収入の状況

(単位:千円、%)

1-(3) 法人均等割

市町村名	調定済額			収入済額			徴収率		
	現年課税分(a)	滞納繰越分(b)	合計(c)	現年課税分(d)	滞納繰越分(e)	合計(f)	(d)/(a)*100	(e)/(b)*100	(f)/(c)*100
福島市	815,886	18,607	834,493	813,051	2,302	815,353	99.7	12.4	97.7
会津若松市	388,799	4,215	393,014	387,590	724	388,314	99.7	17.2	98.8
郡山市	1,310,643	15,633	1,326,276	1,306,466	2,408	1,308,874	99.7	15.4	98.7
いわき市	945,215	30,065	975,280	940,780	16,321	957,101	99.5	54.3	98.1
白河市	203,495	6,153	209,648	202,951	324	203,275	99.7	5.3	97.0
須賀川市	202,469	1,748	204,217	201,991	1,011	203,002	99.8	57.8	99.4
喜多方市	110,100	2,067	112,167	109,803	155	109,958	99.7	7.5	98.0
相馬市	111,593	1,423	113,016	111,786	155	111,941	100.2	10.9	99.0
二本松市	138,805	5,045	143,850	138,274	459	138,733	99.6	9.1	96.4
田村市	87,667	3,104	90,771	87,325	184	87,509	99.6	5.9	96.4
南相馬市	209,988	4,805	214,793	208,450	180	208,630	99.3	3.7	97.1
伊達市	124,890	4,745	129,635	123,131	875	124,006	98.6	18.4	95.7
本宮市	125,507	1,183	126,690	125,057	77	125,134	99.6	6.5	98.8
市計	4,775,057	98,793	4,873,850	4,756,655	25,175	4,781,830	99.6	25.5	98.1
桑折町	27,363	790	28,153	27,157	94	27,251	99.2	11.9	96.8
国見町	19,567	42	19,609	19,567	18	19,585	100.0	42.9	99.9
川俣町	31,589	987	32,576	31,389	75	31,464	99.4	7.6	96.6
大玉村	19,315	225	19,540	19,218	45	19,263	99.5	20.0	98.6
鏡石町	34,423	2,822	37,245	34,011	291	34,302	98.8	10.3	92.1
天栄村	15,520	20	15,540	15,470	20	15,490	99.7	100.0	99.7
下郷町	14,486	280	14,766	14,436	50	14,486	99.7	17.9	98.1
檜枝岐村	2,072	0	2,072	2,072	0	2,072	100.0	-	100.0
只見町	10,360	0	10,360	10,360	0	10,360	100.0	-	100.0
南会津町	41,814	950	42,764	41,723	166	41,889	99.8	17.5	98.0
北塩原村	12,806	100	12,906	12,806	0	12,806	100.0	-	99.2
西会津町	12,336	118	12,454	12,336	23	12,359	100.0	19.5	99.2
磐梯町	9,359	0	9,359	9,311	0	9,311	99.5	-	99.5
猪苗代町	55,095	1,404	56,499	54,870	376	55,246	99.6	26.8	97.8
会津坂下町	42,393	100	42,493	42,293	10	42,303	99.8	10.0	99.6
湯川村	5,472	0	5,472	5,472	0	5,472	100.0	-	100.0
柳津町	6,399	0	6,399	6,399	0	6,399	100.0	-	100.0
三島町	3,622	0	3,622	3,622	0	3,622	100.0	-	100.0
金山町	4,825	0	4,825	4,825	0	4,825	100.0	-	100.0
昭和村	2,257	0	2,257	2,257	0	2,257	100.0	-	100.0
会津美里町	35,221	507	35,728	35,177	3	35,180	99.9	0.6	98.5
西郷村	77,471	2,166	79,637	77,375	187	77,562	99.9	8.6	97.4
泉崎村	28,302	1,346	29,648	27,972	50	28,022	98.8	3.7	94.5
中島村	8,414	0	8,414	8,414	0	8,414	100.0	-	100.0
矢吹町	55,984	330	56,314	56,436	116	56,552	100.8	35.2	100.4
棚倉町	44,887	655	45,542	44,644	50	44,694	99.5	7.6	98.1
矢祭町	12,124	0	12,124	12,124	0	12,124	100.0	-	100.0
塙町	16,134	0	16,134	16,088	0	16,088	99.7	-	99.7
鮫川村	4,511	0	4,511	4,511	0	4,511	100.0	-	100.0
石川町	45,582	613	46,195	45,248	125	45,373	99.3	20.4	98.2
玉川村	16,131	142	16,273	16,031	50	16,081	99.4	35.2	98.8
平田村	12,303	0	12,303	12,207	0	12,207	99.2	-	99.2
浅川町	11,361	770	12,131	11,361	50	11,411	100.0	6.5	94.1
古殿町	9,825	0	9,825	9,775	0	9,775	99.5	-	99.5
三春町	53,868	60	53,928	53,678	60	53,738	99.6	100.0	99.6
小野町	26,201	428	26,629	25,955	0	25,955	99.1	-	97.5
広野町	42,287	308	42,595	41,892	0	41,892	99.1	-	98.3
檜葉町	44,568	0	44,568	44,543	0	44,543	99.9	-	99.9
富岡町	49,778	670	50,448	49,634	248	49,882	99.7	37.0	98.9
川内村	9,258	1,005	10,263	9,158	203	9,361	98.9	20.2	91.2
大熊町	43,808	50	43,858	43,808	0	43,808	100.0	-	99.9
双葉町	16,146	0	16,146	16,096	0	16,096	99.7	-	99.7
浪江町	38,805	265	39,070	38,560	47	38,607	99.4	17.7	98.8
葛尾村	4,177	0	4,177	4,177	0	4,177	100.0	-	100.0
新地町	36,123	329	36,452	36,073	187	36,260	99.9	56.8	99.5
飯館村	15,864	200	16,064	15,707	50	15,757	99.0	25.0	98.1
町村計	1,130,206	17,682	1,147,888	1,126,238	2,594	1,128,832	99.6	14.7	98.3
合計	5,905,263	116,475	6,021,738	5,882,893	27,769	5,910,662	99.6	23.8	98.2

第22表の1 税目別収入の状況

(単位:千円、%)

1-(4) 法人税割

市町村名	調定済額			収入済額			徴収率		
	現年課税分(a)	滞納繰越分(b)	合計(c)	現年課税分(d)	滞納繰越分(e)	合計(f)	(d)/(a)*100	(e)/(b)*100	(f)/(c)*100
福島市	1,384,378	31,571	1,415,949	1,379,567	3,907	1,383,474	99.7	12.4	97.7
会津若松市	450,609	4,885	455,494	449,207	839	450,046	99.7	17.2	98.8
郡山市	2,126,312	25,362	2,151,674	2,119,536	3,906	2,123,442	99.7	15.4	98.7
いわき市	2,384,493	75,845	2,460,338	2,373,304	41,172	2,414,476	99.5	54.3	98.1
白河市	429,270	12,980	442,250	428,122	684	428,806	99.7	5.3	97.0
須賀川市	225,707	1,948	227,655	225,173	1,128	226,301	99.8	57.9	99.4
喜多方市	85,773	1,610	87,383	85,542	120	85,662	99.7	7.5	98.0
相馬市	181,581	2,316	183,897	181,897	252	182,149	100.2	10.9	99.0
二本松市	135,145	4,911	140,056	134,629	446	135,075	99.6	9.1	96.4
田村市	146,073	5,172	151,245	145,503	306	145,809	99.6	5.9	96.4
南相馬市	365,725	6,994	372,719	365,725	731	366,456	100.0	10.5	98.3
伊達市	102,961	78	103,039	101,511	14	101,525	98.6	17.9	98.5
本宮市	243,895	1,214	245,109	243,895	0	243,895	100.0	-	99.5
市計	8,261,922	174,886	8,436,808	8,233,611	53,505	8,287,116	99.7	30.6	98.2
桑折町	33,788	105	33,893	33,760	0	33,760	99.9	-	99.6
国見町	17,037	0	17,037	17,037	0	17,037	100.0	-	100.0
川俣町	21,396	57	21,453	21,395	8	21,403	100.0	14.0	99.8
大玉村	13,850	0	13,850	13,850	0	13,850	100.0	-	100.0
鏡石町	53,505	290	53,795	53,492	1	53,493	100.0	0.3	99.4
天栄村	19,958	0	19,958	19,958	0	19,958	100.0	-	100.0
下郷町	14,207	0	14,207	14,207	0	14,207	100.0	-	100.0
檜枝岐村	226	0	226	226	0	226	100.0	-	100.0
只見町	13,023	0	13,023	13,023	0	13,023	100.0	-	100.0
南会津町	44,254	1,005	45,259	44,157	175	44,332	99.8	17.4	98.0
北塩原村	2,234	0	2,234	2,234	0	2,234	100.0	-	100.0
西会津町	7,045	0	7,045	7,045	0	7,045	100.0	-	100.0
磐梯町	120,063	0	120,063	120,060	0	120,060	100.0	-	100.0
猪苗代町	27,611	704	28,315	27,498	189	27,687	99.6	26.8	97.8
会津坂下町	40,841	0	40,841	40,841	0	40,841	100.0	-	100.0
湯川村	4,800	0	4,800	4,800	0	4,800	100.0	-	100.0
柳津町	3,756	0	3,756	3,756	0	3,756	100.0	-	100.0
三島町	2,660	0	2,660	2,660	0	2,660	100.0	-	100.0
金山町	3,837	0	3,837	3,837	0	3,837	100.0	-	100.0
昭和村	1,462	0	1,462	1,462	0	1,462	100.0	-	100.0
会津美里町	30,104	562	30,666	30,065	3	30,068	99.9	0.5	98.0
西郷村	1,610,453	0	1,610,453	1,610,449	0	1,610,449	100.0	-	100.0
泉崎村	44,428	0	44,428	44,428	0	44,428	100.0	-	100.0
中島村	6,546	0	6,546	6,546	0	6,546	100.0	-	100.0
矢吹町	64,839	383	65,222	65,352	134	65,486	100.8	35.0	100.4
棚倉町	130,360	41	130,401	130,360	0	130,360	100.0	-	100.0
矢祭町	355,956	0	355,956	355,956	0	355,956	100.0	-	100.0
塙町	34,727	0	34,727	34,727	0	34,727	100.0	-	100.0
鮫川村	8,433	0	8,433	8,433	0	8,433	100.0	-	100.0
石川町	38,265	0	38,265	38,178	0	38,178	99.8	-	99.8
玉川村	8,430	0	8,430	8,430	0	8,430	100.0	-	100.0
平田村	11,633	0	11,633	11,633	0	11,633	100.0	-	100.0
浅川町	7,178	0	7,178	7,178	0	7,178	100.0	-	100.0
古殿町	10,001	0	10,001	10,001	0	10,001	100.0	-	100.0
三春町	62,062	0	62,062	62,062	0	62,062	100.0	-	100.0
小野町	18,486	3	18,489	18,486	0	18,486	100.0	-	100.0
広野町	179,608	3	179,611	179,485	0	179,485	99.9	-	99.9
檜葉町	83,963	1,333	85,296	83,963	50	84,013	100.0	3.8	98.5
富岡町	81,960	0	81,960	81,909	0	81,909	99.9	-	99.9
川内村	6,753	28	6,781	6,753	0	6,753	100.0	-	99.6
大熊町	143,407	0	143,407	143,407	0	143,407	100.0	-	100.0
双葉町	15,192	0	15,192	15,192	0	15,192	100.0	-	100.0
浪江町	37,258	135	37,393	37,258	4	37,262	100.0	3.0	99.6
葛尾村	802	0	802	802	0	802	100.0	-	100.0
新地町	75,194	38	75,232	75,194	9	75,203	100.0	23.7	100.0
飯館村	9,624	0	9,624	9,624	0	9,624	100.0	-	100.0
町村計	3,521,215	4,687	3,525,902	3,521,169	573	3,521,742	100.0	12.2	99.9
合計	11,783,137	179,573	11,962,710	11,754,780	54,078	11,808,858	99.8	30.1	98.7

第22表の1 税目別収入の状況

(単位: 千円、%)

2 固定資産税

市町村名	調定済額			収入済額			徴収率		
	現年課税分(a)	滞納繰越分(b)	合計(c)	現年課税分(d)	滞納繰越分(e)	合計(f)	(d)/(a)*100	(e)/(b)*100	(f)/(c)*100
福島市	17,202,509	447,916	17,650,425	17,052,334	116,561	17,168,895	99.1	26.0	97.3
会津若松市	7,885,996	280,175	8,166,171	7,791,189	64,653	7,855,842	98.8	23.1	96.2
郡山市	21,038,691	556,024	21,594,715	20,919,326	131,811	21,051,137	99.4	23.7	97.5
いわき市	22,091,704	725,018	22,816,722	21,850,180	150,723	22,000,903	98.9	20.8	96.4
白河市	5,158,981	131,143	5,290,124	5,123,266	5,246	5,128,512	99.3	4.0	96.9
須賀川市	4,477,168	43,209	4,520,377	4,451,291	12,808	4,464,099	99.4	29.6	98.8
喜多方市	2,407,601	90,724	2,498,325	2,380,352	12,385	2,392,737	98.9	13.7	95.8
相馬市	2,883,464	92,986	2,976,450	2,851,364	19,918	2,871,282	98.9	21.4	96.5
二本松市	3,728,953	410,693	4,139,646	3,676,968	24,786	3,701,754	98.6	6.0	89.4
田村市	1,950,968	157,269	2,108,237	1,921,016	21,512	1,942,528	98.5	13.7	92.1
南相馬市	5,482,840	189,576	5,672,416	5,445,129	21,420	5,466,549	99.3	11.3	96.4
伊達市	2,753,359	198,560	2,951,919	2,719,251	21,475	2,740,726	98.8	10.8	92.8
本宮市	2,789,258	51,439	2,840,697	2,780,071	16,339	2,796,410	99.7	31.8	98.4
市計	99,851,492	3,374,732	103,226,224	98,961,737	619,637	99,581,374	99.1	18.4	96.5
桑折町	756,329	16,594	772,923	750,565	4,368	754,933	99.2	26.3	97.7
国見町	512,544	2,596	515,140	511,839	1,346	513,185	99.9	51.8	99.6
川俣町	592,910	30,493	623,403	581,380	4,295	585,675	98.1	14.1	93.9
大玉村	485,930	31,662	517,592	480,786	4,867	485,653	98.9	15.4	93.8
鏡石町	923,306	45,032	968,338	916,201	7,965	924,166	99.2	17.7	95.4
天栄村	453,359	92,390	545,749	449,255	10,012	459,267	99.1	10.8	84.2
下郷町	705,260	43,403	748,663	700,287	2,821	703,108	99.3	6.5	93.9
檜枝岐村	380,706	4	380,710	380,706	4	380,710	100.0	100.0	100.0
只見町	652,161	7,950	660,111	649,706	682	650,388	99.6	8.6	98.5
南会津町	774,067	138,761	912,828	753,120	6,514	759,634	97.3	4.7	83.2
北塩原村	354,168	88,114	442,282	345,307	2,697	348,004	97.5	3.1	78.7
西会津町	354,120	12,000	366,120	349,634	1,186	350,820	98.7	9.9	95.8
磐梯町	420,547	7,474	428,021	418,753	877	419,630	99.6	11.7	98.0
猪苗代町	1,173,203	267,586	1,440,789	1,100,894	49,474	1,150,368	93.8	18.5	79.8
会津坂下町	820,527	22,448	842,975	813,399	4,688	818,087	99.1	20.9	97.0
湯川村	168,632	1,104	169,736	168,068	343	168,411	99.7	31.1	99.2
柳津町	269,375	3,270	272,645	268,418	486	268,904	99.6	14.9	98.6
三島町	98,660	5,146	103,806	98,112	143	98,255	99.4	2.8	94.7
金山町	537,919	2,668	540,587	536,383	795	537,178	99.7	29.8	99.5
昭和村	48,188	11,251	59,439	47,203	134	47,337	98.0	1.2	79.6
会津美里町	739,046	23,819	762,865	732,842	6,058	738,900	99.2	25.4	96.9
西郷村	3,336,164	53,436	3,389,600	3,327,380	11,355	3,338,735	99.7	21.2	98.5
泉崎村	858,414	66,186	924,600	852,016	4,468	856,484	99.3	6.8	92.6
中島村	275,312	6,155	281,467	274,316	1,643	275,959	99.6	26.7	98.0
矢吹町	1,406,221	49,769	1,455,990	1,397,443	7,915	1,405,358	99.4	15.9	96.5
棚倉町	1,052,610	27,929	1,080,539	1,045,832	3,292	1,049,124	99.4	11.8	97.1
矢祭町	380,257	17,247	397,504	375,799	4,962	380,761	98.8	28.8	95.8
埴町	452,788	23,427	476,215	450,692	2,310	453,002	99.5	9.9	95.1
鮫川村	139,841	629	140,470	139,404	262	139,666	99.7	41.7	99.4
石川町	967,481	51,640	1,019,121	957,208	13,109	970,317	98.9	25.4	95.2
玉川村	374,776	14,108	388,884	371,770	5,735	377,505	99.2	40.7	97.1
平田村	346,010	10,832	356,842	343,043	2,055	345,098	99.1	19.0	96.7
浅川町	326,270	11,097	337,367	323,084	2,343	325,427	99.0	21.1	96.5
古殿町	267,561	9,659	277,220	265,650	2,274	267,924	99.3	23.5	96.6
三春町	962,807	2,878	965,685	961,231	899	962,130	99.8	31.2	99.9
小野町	725,067	53,878	778,945	704,952	1,901	706,853	97.2	3.5	90.7
広野町	3,160,562	19,571	3,180,133	3,158,685	2,689	3,161,374	99.9	13.7	99.4
檜葉町	1,321,900	3,932	1,325,832	1,320,643	983	1,321,626	99.9	25.0	99.7
富岡町	1,289,478	8,815	1,298,293	1,288,461	850	1,289,311	99.9	9.6	99.3
川内村	352,258	2,707	354,965	349,250	443	349,693	99.1	16.4	98.5
大熊町	4,957,381	0	4,957,381	4,957,360	0	4,957,360	100.0	-	100.0
双葉町	1,352,534	55	1,352,589	1,352,534	0	1,352,534	100.0	-	100.0
浪江町	637,576	3,145	640,721	635,292	2,016	637,308	99.6	64.1	99.5
葛尾村	63,326	0	63,326	63,040	0	63,040	99.5	-	99.5
新地町	1,659,014	22,673	1,681,687	1,648,563	7,214	1,655,777	99.4	31.8	98.5
飯館村	360,330	2,883	363,213	352,313	1,155	353,468	97.8	40.1	97.3
町村計	38,246,895	1,316,416	39,563,311	37,968,819	189,628	38,158,447	99.3	14.4	96.4
合計	138,098,387	4,691,148	142,789,535	136,930,556	809,265	137,739,821	99.2	17.3	96.5

第22表の1 税目別収入の状況

(単位: 千円、%)

2-(1) 純固定資産税

市町村名	調定済額			収入済額			徴収率		
	現年課税分(a)	滞納繰越分(b)	合計(c)	現年課税分(d)	滞納繰越分(e)	合計(f)	(d)/(a)*100	(e)/(b)*100	(f)/(c)*100
福島市	16,939,635	447,916	17,387,551	16,789,460	116,561	16,906,021	99.1	26.0	97.2
会津若松市	7,800,202	280,175	8,080,377	7,705,395	64,653	7,770,048	98.8	23.1	96.2
郡山市	20,945,023	556,024	21,501,047	20,825,658	131,811	20,957,469	99.4	23.7	97.5
いわき市	21,937,223	725,018	22,662,241	21,695,699	150,723	21,846,422	98.9	20.8	96.4
白河市	5,121,972	131,143	5,253,115	5,086,257	5,246	5,091,503	99.3	4.0	96.9
須賀川市	4,452,682	43,209	4,495,891	4,426,805	12,808	4,439,613	99.4	29.6	98.7
喜多方市	2,378,059	90,724	2,468,783	2,350,810	12,385	2,363,195	98.9	13.7	95.7
相馬市	2,872,488	92,986	2,965,474	2,840,388	19,918	2,860,306	98.9	21.4	96.5
二本松市	3,713,777	410,693	4,124,470	3,661,792	24,786	3,686,578	98.6	6.0	89.4
田村市	1,928,663	157,269	2,085,932	1,898,711	21,512	1,920,223	98.4	13.7	92.1
南相馬市	5,400,713	189,576	5,590,289	5,363,002	21,420	5,384,422	99.3	11.3	96.3
伊達市	2,752,202	198,560	2,950,762	2,718,094	21,475	2,739,569	98.8	10.8	92.8
本宮市	2,789,094	51,439	2,840,533	2,779,907	16,339	2,796,246	99.7	31.8	98.4
市計	99,031,733	3,374,732	102,406,465	98,141,978	619,637	98,761,615	99.1	18.4	96.4
桑折町	755,837	16,594	772,431	750,073	4,368	754,441	99.2	26.3	97.7
国見町	512,544	2,596	515,140	511,839	1,346	513,185	99.9	51.8	99.6
川俣町	590,075	30,493	620,568	578,545	4,295	582,840	98.0	14.1	93.9
大玉村	481,438	31,662	513,100	476,294	4,867	481,161	98.9	15.4	93.8
鏡石町	923,294	45,032	968,326	916,189	7,965	924,154	99.2	17.7	95.4
天栄村	436,585	92,390	528,975	432,481	10,012	442,493	99.1	10.8	83.7
下郷町	661,323	43,403	704,726	656,350	2,821	659,171	99.2	6.5	93.5
檜枝岐村	372,972	4	372,976	372,972	4	372,976	100.0	100.0	100.0
只見町	637,242	7,950	645,192	634,787	682	635,469	99.6	8.6	98.5
南会津町	757,919	138,761	896,680	736,972	6,514	743,486	97.2	4.7	82.9
北塩原村	343,462	88,114	431,576	334,601	2,697	337,298	97.4	3.1	78.2
西会津町	349,295	12,000	361,295	344,809	1,186	345,995	98.7	9.9	95.8
磐梯町	419,781	7,474	427,255	417,987	877	418,864	99.6	11.7	98.0
猪苗代町	1,158,511	267,586	1,426,097	1,086,202	49,474	1,135,676	93.8	18.5	79.6
会津坂下町	818,850	22,448	841,298	811,722	4,688	816,410	99.1	20.9	97.0
湯川村	168,632	1,104	169,736	168,068	343	168,411	99.7	31.1	99.2
柳津町	263,630	3,270	266,900	262,673	486	263,159	99.6	14.9	98.6
三島町	97,381	5,146	102,527	96,833	143	96,976	99.4	2.8	94.6
金山町	529,424	2,668	532,092	527,888	795	528,683	99.7	29.8	99.4
昭和村	34,478	11,251	45,729	33,493	134	33,627	97.1	1.2	73.5
会津美里町	735,411	23,819	759,230	729,207	6,058	735,265	99.2	25.4	96.8
西郷村	3,329,934	53,436	3,383,370	3,321,150	11,355	3,332,505	99.7	21.2	98.5
泉崎村	858,383	66,186	924,569	851,985	4,468	856,453	99.3	6.8	92.6
中島村	275,312	6,155	281,467	274,316	1,643	275,959	99.6	26.7	98.0
矢吹町	1,405,813	49,769	1,455,582	1,397,035	7,915	1,404,950	99.4	15.9	96.5
棚倉町	1,035,492	27,929	1,063,421	1,028,714	3,292	1,032,006	99.3	11.8	97.0
矢祭町	369,220	17,247	386,467	364,762	4,962	369,724	98.8	28.8	95.7
埴町	437,305	23,427	460,732	435,209	2,310	437,519	99.5	9.9	95.0
鮫川村	131,598	629	132,227	131,161	262	131,423	99.7	41.7	99.4
石川町	967,191	51,640	1,018,831	956,918	13,109	970,027	98.9	25.4	95.2
玉川村	358,626	14,108	372,734	355,620	5,735	361,355	99.2	40.7	96.9
平田村	344,154	10,832	354,986	341,187	2,055	343,242	99.1	19.0	96.7
浅川町	326,266	11,097	337,363	323,080	2,343	325,423	99.0	21.1	96.5
古殿町	253,378	9,659	263,037	251,467	2,274	253,741	99.2	23.5	96.5
三春町	859,168	2,878	862,046	857,592	899	858,491	99.8	31.2	99.6
小野町	723,337	53,878	777,215	703,222	1,901	705,123	97.2	3.5	90.7
広野町	3,156,023	19,571	3,175,594	3,154,146	2,689	3,156,835	99.9	13.7	99.4
檜葉町	1,306,854	3,932	1,310,786	1,305,597	983	1,306,580	99.9	25.0	99.7
富岡町	1,286,833	8,815	1,295,648	1,285,816	850	1,286,666	99.9	9.6	99.3
川内村	341,055	2,707	343,762	338,047	443	338,490	99.1	16.4	98.5
大熊町	4,951,263	0	4,951,263	4,951,242	0	4,951,242	100.0	-	100.0
双葉町	1,351,868	55	1,351,923	1,351,868	0	1,351,868	100.0	-	100.0
浪江町	618,021	3,145	621,166	615,737	2,016	617,753	99.6	64.1	99.5
葛尾村	59,258	0	59,258	58,972	0	58,972	99.5	-	99.5
新地町	1,659,011	22,673	1,681,684	1,648,560	7,214	1,655,774	99.4	31.8	98.5
飯館村	265,965	2,883	268,848	257,948	1,155	259,103	97.0	40.1	96.4
町村計	37,719,412	1,316,416	39,035,828	37,441,336	189,628	37,630,964	99.3	14.4	96.4
合計	136,751,145	4,691,148	141,442,293	135,583,314	809,265	136,392,579	99.1	17.3	96.4

第22表の1 税目別収入の状況

(単位:千円、%)

2-(2) 交付金

市町村名	調定済額			収入済額			徴収率		
	現年課税分(a)	滞納繰越分(b)	合計(c)	現年課税分(d)	滞納繰越分(e)	合計(f)	(d)/(a)*100	(e)/(b)*100	(f)/(c)*100
福島市	262,874	0	262,874	262,874	0	262,874	100	-	100
会津若松市	85,794	0	85,794	85,794	0	85,794	100	-	100
郡山市	93,668	0	93,668	93,668	0	93,668	100	-	100
いわき市	154,481	0	154,481	154,481	0	154,481	100	-	100
白河市	37,009	0	37,009	37,009	0	37,009	100	-	100
須賀川市	24,486	0	24,486	24,486	0	24,486	100	-	100
喜多方市	29,542	0	29,542	29,542	0	29,542	100	-	100
相馬市	10,976	0	10,976	10,976	0	10,976	100	-	100
二本松市	15,176	0	15,176	15,176	0	15,176	100	-	100
田村市	22,305	0	22,305	22,305	0	22,305	100	-	100
南相馬市	82,127	0	82,127	82,127	0	82,127	100	-	100
伊達市	1,157	0	1,157	1,157	0	1,157	100	-	100
本宮市	164	0	164	164	0	164	100	-	100
市計	819,759	0	819,759	819,759	0	819,759	100	-	100
桑折町	492	0	492	492	0	492	100	-	100
国見町	0	0	0	0	0	0	-	-	-
川俣町	2,835	0	2,835	2,835	0	2,835	100	-	100
大玉村	4,492	0	4,492	4,492	0	4,492	100	-	100
鏡石町	12	0	12	12	0	12	100	-	100
天栄村	16,774	0	16,774	16,774	0	16,774	100	-	100
下郷町	43,937	0	43,937	43,937	0	43,937	100	-	100
檜枝岐村	7,734	0	7,734	7,734	0	7,734	100	-	100
只見町	14,919	0	14,919	14,919	0	14,919	100	-	100
南会津町	16,148	0	16,148	16,148	0	16,148	100	-	100
北塩原村	10,706	0	10,706	10,706	0	10,706	100	-	100
西会津町	4,825	0	4,825	4,825	0	4,825	100	-	100
磐梯町	766	0	766	766	0	766	100	-	100
猪苗代町	14,692	0	14,692	14,692	0	14,692	100	-	100
会津坂下町	1,677	0	1,677	1,677	0	1,677	100	-	100
湯川村	0	0	0	0	0	0	-	-	-
柳津町	5,745	0	5,745	5,745	0	5,745	100	-	100
三島町	1,279	0	1,279	1,279	0	1,279	100	-	100
金山町	8,495	0	8,495	8,495	0	8,495	100	-	100
昭和村	13,710	0	13,710	13,710	0	13,710	100	-	100
会津美里町	3,635	0	3,635	3,635	0	3,635	100	-	100
西郷村	6,230	0	6,230	6,230	0	6,230	100	-	100
泉崎村	31	0	31	31	0	31	100	-	100
中島村	0	0	0	0	0	0	-	-	-
矢吹町	408	0	408	408	0	408	100	-	100
棚倉町	17,118	0	17,118	17,118	0	17,118	100	-	100
矢祭町	11,037	0	11,037	11,037	0	11,037	100	-	100
埴町	15,483	0	15,483	15,483	0	15,483	100	-	100
鮫川村	8,243	0	8,243	8,243	0	8,243	100	-	100
石川町	290	0	290	290	0	290	100	-	100
玉川村	16,150	0	16,150	16,150	0	16,150	100	-	100
平田村	1,856	0	1,856	1,856	0	1,856	100	-	100
浅川町	4	0	4	4	0	4	100	-	100
古殿町	14,183	0	14,183	14,183	0	14,183	100	-	100
三春町	103,639	0	103,639	103,639	0	103,639	100	-	100
小野町	1,730	0	1,730	1,730	0	1,730	100	-	100
広野町	4,539	0	4,539	4,539	0	4,539	100	-	100
檜葉町	15,046	0	15,046	15,046	0	15,046	100	-	100
富岡町	2,645	0	2,645	2,645	0	2,645	100	-	100
川内村	11,203	0	11,203	11,203	0	11,203	100	-	100
大熊町	6,118	0	6,118	6,118	0	6,118	100	-	100
双葉町	666	0	666	666	0	666	100	-	100
浪江町	19,555	0	19,555	19,555	0	19,555	100	-	100
葛尾村	4,068	0	4,068	4,068	0	4,068	100	-	100
新地町	3	0	3	3	0	3	100	-	100
飯館村	94,365	0	94,365	94,365	0	94,365	100	-	100
町村計	527,483	0	527,483	527,483	0	527,483	100	-	100
合計	1,347,242	0	1,347,242	1,347,242	0	1,347,242	100	-	100

第22表の1 税目別収入の状況

(単位: 千円、%)

3-(1) 軽自動車税(環境性能割)

市町村名	調定済額			収入済額			徴収率		
	現年課税分(a)	滞納繰越分(b)	合計(c)	現年課税分(d)	滞納繰越分(e)	合計(f)	(d)/(a)*100	(e)/(b)*100	(f)/(c)*100
福島市			56,680			56,680			100.0
会津若松市			26,040			26,040			100.0
郡山市			54,300			54,300			100.0
いわき市			36,045			36,045			100.0
白河市			12,778			12,778			100.0
須賀川市			14,910			14,910			100.0
喜多方市			13,215			13,215			100.0
相馬市			6,306			6,306			100.0
二本松市			15,913			15,913			100.0
田村市			8,106			8,106			100.0
南相馬市			14,465			14,465			100.0
伊達市			16,506			16,506			100.0
本宮市			7,509			7,509			100.0
市計			282,773			282,773			100.0
桑折町			3,303			3,303			100.0
国見町			2,400			2,400			100.0
川俣町			3,602			3,602			100.0
大玉村			2,400			2,400			100.0
鏡石町			1,624			1,624			100.0
天栄村			1,240			1,240			100.0
下郷町			1,033			1,033			100.0
檜枝岐村			194			194			100.0
只見町			949			949			100.0
南会津町			3,260			3,260			100.0
北塩原村			840			840			100.0
西会津町			1,965			1,965			100.0
磐梯町			893			893			100.0
猪苗代町			3,646			3,646			100.0
会津坂下町			4,203			4,203			100.0
湯川村			1,231			1,231			100.0
柳津町			1,002			1,002			100.0
三島町			474			474			100.0
金山町			718			718			100.0
昭和村			485			485			100.0
会津美里町			3,697			3,697			100.0
西郷村			4,132			4,132			100.0
泉崎村			902			902			100.0
中島村			903			903			100.0
矢吹町			3,238			3,238			100.0
棚倉町			2,568			2,568			100.0
矢祭町			1,291			1,291			100.0
塙町			2,379			2,379			100.0
鮫川村			550			550			100.0
石川町			3,188			3,188			100.0
玉川村			2,233			2,233			100.0
平田村			1,891			1,891			100.0
浅川町			893			893			100.0
古殿町			1,307			1,307			100.0
三春町			4,390			4,390			100.0
小野町			1,878			1,878			100.0
広野町			802			802			100.0
檜葉町			1,569			1,569			100.0
富岡町			1,338			1,338			100.0
川内村			797			797			100.0
大熊町			386			386			100.0
双葉町			758			758			100.0
浪江町			1,405			1,405			100.0
葛尾村			463			463			100.0
新地町			1,656			1,656			100.0
飯館村			2,080			2,080			100.0
町村計			82,156			82,156			100.0
合計			364,929			364,929			100.0

第22表の1 税目別収入の状況

(単位: 千円、%)

3-(2) 軽自動車税(種別割)

市町村名	調定済額			収入済額			徴収率		
	現年課税分(a)	滞納繰越分(b)	合計(c)	現年課税分(d)	滞納繰越分(e)	合計(f)	(d)/(a)*100	(e)/(b)*100	(f)/(c)*100
福島市	857,865	29,603	887,468	848,939	7,046	855,985	99.0	23.8	96.5
会津若松市	358,340	8,772	367,112	355,417	1,815	357,232	99.2	20.7	97.3
郡山市	928,322	53,715	982,037	912,685	12,068	924,753	98.3	22.5	94.2
いわき市	984,579	54,385	1,038,964	967,885	13,405	981,290	98.3	24.6	94.4
白河市	202,481	2,891	205,372	201,631	370	202,001	99.6	12.8	98.4
須賀川市	259,454	2,911	262,365	258,249	902	259,151	99.5	31.0	98.8
喜多方市	178,958	5,059	184,017	177,422	954	178,376	99.1	18.9	96.9
相馬市	120,801	7,788	128,589	118,535	1,459	119,994	98.1	18.7	93.3
二本松市	224,127	15,173	239,300	219,619	2,747	222,366	98.0	18.1	92.9
田村市	153,917	10,637	164,554	151,789	2,261	154,050	98.6	21.3	93.6
南相馬市	218,130	17,627	235,757	214,405	3,233	217,638	98.3	18.3	92.3
伊達市	252,122	12,606	264,728	249,187	2,220	251,407	98.8	17.6	95.0
本宮市	117,274	2,663	119,937	116,670	983	117,653	99.5	36.9	98.1
市計	4,856,370	223,830	5,080,200	4,792,433	49,463	4,841,896	98.7	22.1	95.3
桑折町	46,611	1,193	47,804	46,164	373	46,537	99.0	31.3	97.3
国見町	37,631	111	37,742	37,631	22	37,653	100.0	19.8	99.8
川俣町	51,109	3,201	54,310	50,218	507	50,725	98.3	15.8	93.4
大玉村	37,881	462	38,343	37,690	155	37,845	99.5	33.5	98.7
鏡石町	41,702	2,408	44,110	41,094	413	41,507	98.5	17.2	94.1
天栄村	22,062	613	22,675	21,755	238	21,993	98.6	38.8	97.0
下郷町	20,398	1,394	21,792	20,068	125	20,193	98.4	9.0	92.7
檜枝岐村	1,227	0	1,227	1,227	0	1,227	100.0	-	100.0
只見町	14,200	111	14,311	14,121	72	14,193	99.4	64.9	99.2
南会津町	51,038	2,219	53,257	50,338	420	50,758	98.6	18.9	95.3
北塩原村	10,308	266	10,574	10,296	53	10,349	99.9	19.9	97.9
西会津町	22,333	151	22,484	22,259	55	22,314	99.7	36.4	99.2
磐梯町	12,608	70	12,678	12,574	13	12,587	99.7	18.6	99.3
猪苗代町	52,233	2,646	54,879	51,394	719	52,113	98.4	27.2	95.0
会津坂下町	60,204	1,166	61,370	59,573	356	59,929	99.0	30.5	97.7
湯川村	14,162	264	14,426	14,086	50	14,136	99.5	18.9	98.0
柳津町	12,060	77	12,137	11,941	22	11,963	99.0	28.6	98.6
三島町	5,248	381	5,629	5,204	0	5,204	99.2	-	92.4
金山町	6,072	197	6,269	6,036	83	6,119	99.4	42.1	97.6
昭和村	4,596	0	4,596	4,596	0	4,596	100.0	-	100.0
会津美里町	75,679	955	76,634	75,440	324	75,764	99.7	33.9	98.9
西郷村	68,114	3,525	71,639	66,953	1,026	67,979	98.3	29.1	94.9
泉崎村	23,573	2,238	25,811	23,025	327	23,352	97.7	14.6	90.5
中島村	19,908	317	20,225	19,868	155	20,023	99.8	48.9	99.0
矢吹町	59,100	3,995	63,095	58,186	704	58,890	98.5	17.6	93.3
棚倉町	50,411	809	51,220	49,951	328	50,279	99.1	40.5	98.2
矢祭町	20,715	1,282	21,997	20,285	309	20,594	97.9	24.1	93.6
埴町	34,280	1,129	35,409	34,104	424	34,528	99.5	37.6	97.5
鮫川村	14,854	135	14,989	14,713	78	14,791	99.1	57.8	98.7
石川町	58,334	2,023	60,357	57,695	823	58,518	98.9	40.7	97.0
玉川村	26,732	826	27,558	26,433	187	26,620	98.9	22.6	96.6
平田村	27,558	331	27,889	27,325	113	27,438	99.2	34.1	98.4
浅川町	22,409	50	22,459	22,328	43	22,371	99.6	86.0	99.6
古殿町	20,265	1,305	21,570	19,917	309	20,226	98.3	23.7	93.8
三春町	66,289	284	66,573	66,177	45	66,222	99.8	15.8	99.5
小野町	38,160	1,679	39,839	37,229	166	37,395	97.6	9.9	93.9
広野町	16,377	946	17,323	16,095	81	16,176	98.3	8.6	93.4
檜葉町	21,989	782	22,771	21,759	181	21,940	99.0	23.1	96.4
富岡町	23,376	273	23,649	23,199	167	23,366	99.2	61.2	98.8
川内村	10,066	546	10,612	10,017	77	10,094	99.5	14.1	95.1
大熊町	12,131	97	12,228	12,077	49	12,126	99.6	50.5	99.2
双葉町	5,924	0	5,924	5,892	0	5,892	99.5	-	99.5
浪江町	21,633	391	22,024	21,467	167	21,634	99.2	42.7	98.2
葛尾村	4,296	0	4,296	4,296	0	4,296	100.0	-	100.0
新地町	30,390	1,235	31,625	29,945	218	30,163	98.5	17.7	95.4
飯館村	21,797	339	22,136	21,690	169	21,859	99.5	49.9	98.7
町村計	1,318,043	42,422	1,360,465	1,304,331	10,146	1,314,477	99.0	23.9	96.6
合計	6,174,413	266,252	6,440,665	6,096,764	59,609	6,156,373	98.7	22.4	95.6

4 市町村たばこ税

市町村名	調定済額			収入済額			徴収率		
	現年課税分(a)	滞納繰越分(b)	合計(c)	現年課税分(d)	滞納繰越分(e)	合計(f)	(d)/(a)*100	(e)/(b)*100	(f)/(c)*100
福島市	2,047,066	0	2,047,066	2,047,066	0	2,047,066	100.0	-	100.0
会津若松市	1,048,486	0	1,048,486	1,048,486	0	1,048,486	100.0	-	100.0
郡山市	3,011,525	0	3,011,525	3,011,525	0	3,011,525	100.0	-	100.0
いわき市	2,947,086	0	2,947,086	2,947,086	0	2,947,086	100.0	-	100.0
白河市	561,174	0	561,174	561,174	0	561,174	100.0	-	100.0
須賀川市	641,784	0	641,784	641,784	0	641,784	100.0	-	100.0
喜多方市	363,199	0	363,199	363,199	0	363,199	100.0	-	100.0
相馬市	335,494	0	335,494	335,494	0	335,494	100.0	-	100.0
二本松市	386,178	0	386,178	386,178	0	386,178	100.0	-	100.0
田村市	301,224	0	301,224	301,224	0	301,224	100.0	-	100.0
南相馬市	614,320	0	614,320	614,320	0	614,320	100.0	-	100.0
伊達市	380,770	0	380,770	380,770	0	380,770	100.0	-	100.0
本宮市	298,035	0	298,035	298,035	0	298,035	100.0	-	100.0
市計	12,936,341	0	12,936,341	12,936,341	0	12,936,341	100.0	-	100.0
桑折町	73,746	0	73,746	73,746	0	73,746	100.0	-	100.0
国見町	66,887	0	66,887	66,887	0	66,887	100.0	-	100.0
川俣町	95,125	0	95,125	95,125	0	95,125	100.0	-	100.0
大玉村	85,776	0	85,776	85,776	0	85,776	100.0	-	100.0
鏡石町	117,570	0	117,570	117,570	0	117,570	100.0	-	100.0
天栄村	45,941	0	45,941	45,941	0	45,941	100.0	-	100.0
下郷町	44,015	0	44,015	44,015	0	44,015	100.0	-	100.0
檜枝岐村	604	0	604	604	0	604	100.0	-	100.0
只見町	21,880	0	21,880	21,880	0	21,880	100.0	-	100.0
南会津町	123,218	0	123,218	123,218	0	123,218	100.0	-	100.0
北塩原村	13,003	0	13,003	13,003	0	13,003	100.0	-	100.0
西会津町	41,640	0	41,640	41,640	0	41,640	100.0	-	100.0
磐梯町	19,523	0	19,523	19,523	0	19,523	100.0	-	100.0
猪苗代町	118,567	0	118,567	118,567	0	118,567	100.0	-	100.0
会津坂下町	167,552	0	167,552	167,552	0	167,552	100.0	-	100.0
湯川村	29,671	0	29,671	29,671	0	29,671	100.0	-	100.0
柳津町	21,033	0	21,033	21,033	0	21,033	100.0	-	100.0
三島町	4,991	0	4,991	4,991	0	4,991	100.0	-	100.0
金山町	6,890	0	6,890	6,890	0	6,890	100.0	-	100.0
昭和村	3,982	0	3,982	3,982	0	3,982	100.0	-	100.0
会津美里町	103,458	0	103,458	103,458	0	103,458	100.0	-	100.0
西郷村	182,922	0	182,922	182,922	0	182,922	100.0	-	100.0
泉崎村	82,751	0	82,751	82,751	0	82,751	100.0	-	100.0
中島村	33,369	0	33,369	33,369	0	33,369	100.0	-	100.0
矢吹町	186,635	0	186,635	186,635	0	186,635	100.0	-	100.0
棚倉町	163,317	0	163,317	163,317	0	163,317	100.0	-	100.0
矢祭町	39,092	0	39,092	39,092	0	39,092	100.0	-	100.0
埴町	43,881	0	43,881	43,881	0	43,881	100.0	-	100.0
鮫川村	4,661	0	4,661	4,661	0	4,661	100.0	-	100.0
石川町	111,361	0	111,361	111,361	0	111,361	100.0	-	100.0
玉川村	73,955	0	73,955	73,955	0	73,955	100.0	-	100.0
平田村	42,699	0	42,699	42,699	0	42,699	100.0	-	100.0
浅川町	58,143	0	58,143	58,143	0	58,143	100.0	-	100.0
古殿町	33,461	0	33,461	33,461	0	33,461	100.0	-	100.0
三春町	97,561	0	97,561	97,561	0	97,561	100.0	-	100.0
小野町	89,991	0	89,991	89,991	0	89,991	100.0	-	100.0
広野町	76,974	0	76,974	76,974	0	76,974	100.0	-	100.0
楡葉町	59,720	0	59,720	59,720	0	59,720	100.0	-	100.0
富岡町	79,075	0	79,075	79,075	0	79,075	100.0	-	100.0
川内村	15,453	0	15,453	15,453	0	15,453	100.0	-	100.0
大熊町	15,555	0	15,555	15,555	0	15,555	100.0	-	100.0
双葉町	2,364	0	2,364	2,364	0	2,364	100.0	-	100.0
浪江町	52,376	0	52,376	52,376	0	52,376	100.0	-	100.0
葛尾村	3,371	0	3,371	3,371	0	3,371	100.0	-	100.0
新地町	54,749	0	54,749	54,749	0	54,749	100.0	-	100.0
飯館村	11,900	0	11,900	11,900	0	11,900	100.0	-	100.0
町村計	2,820,408	0	2,820,408	2,820,408	0	2,820,408	100.0	-	100.0
合計	15,756,749	0	15,756,749	15,756,749	0	15,756,749	100.0	-	100.0

5 鉱産税

市町村名	調定済額			収入済額			徴収率		
	現年課税分(a)	滞納繰越分(b)	合計(c)	現年課税分(d)	滞納繰越分(e)	合計(f)	(d)/(a)*100	(e)/(b)*100	(f)/(c)*100
福島市	0	0	0	0	0	0	-	-	-
会津若松市	0	0	0	0	0	0	-	-	-
郡山市	0	0	0	0	0	0	-	-	-
いわき市	1	0	1	1	0	1	100.0	-	100.0
白河市	0	0	0	0	0	0	-	-	-
須賀川市	0	0	0	0	0	0	-	-	-
喜多方市	0	0	0	0	0	0	-	-	-
相馬市	0	0	0	0	0	0	-	-	-
二本松市	0	0	0	0	0	0	-	-	-
田村市	839	0	839	839	0	839	100.0	-	100.0
南相馬市	0	0	0	0	0	0	-	-	-
伊達市	0	0	0	0	0	0	-	-	-
本宮市	0	0	0	0	0	0	-	-	-
市計	840	0	840	840	0	840	100.0	-	100.0
桑折町	0	0	0	0	0	0	-	-	-
国見町	0	0	0	0	0	0	-	-	-
川俣町	0	0	0	0	0	0	-	-	-
大玉村	0	0	0	0	0	0	-	-	-
鏡石町	0	0	0	0	0	0	-	-	-
天栄村	0	0	0	0	0	0	-	-	-
下郷町	0	0	0	0	0	0	-	-	-
檜枝岐村	0	0	0	0	0	0	-	-	-
只見町	0	0	0	0	0	0	-	-	-
南会津町	0	0	0	0	0	0	-	-	-
北塩原村	0	0	0	0	0	0	-	-	-
西会津町	0	0	0	0	0	0	-	-	-
磐梯町	0	0	0	0	0	0	-	-	-
猪苗代町	0	0	0	0	0	0	-	-	-
会津坂下町	0	0	0	0	0	0	-	-	-
湯川村	0	0	0	0	0	0	-	-	-
柳津町	0	0	0	0	0	0	-	-	-
三島町	0	0	0	0	0	0	-	-	-
金山町	0	0	0	0	0	0	-	-	-
昭和村	0	0	0	0	0	0	-	-	-
会津美里町	0	0	0	0	0	0	-	-	-
西郷村	0	0	0	0	0	0	-	-	-
泉崎村	0	0	0	0	0	0	-	-	-
中島村	0	0	0	0	0	0	-	-	-
矢吹町	0	0	0	0	0	0	-	-	-
棚倉町	0	0	0	0	0	0	-	-	-
矢祭町	0	0	0	0	0	0	-	-	-
塙町	19	0	19	19	0	19	100.0	-	100.0
鮫川村	0	0	0	0	0	0	-	-	-
石川町	0	0	0	0	0	0	-	-	-
玉川村	0	0	0	0	0	0	-	-	-
平田村	0	0	0	0	0	0	-	-	-
浅川町	0	0	0	0	0	0	-	-	-
古殿町	0	0	0	0	0	0	-	-	-
三春町	0	0	0	0	0	0	-	-	-
小野町	0	0	0	0	0	0	-	-	-
広野町	0	0	0	0	0	0	-	-	-
檜葉町	0	0	0	0	0	0	-	-	-
富岡町	0	0	0	0	0	0	-	-	-
川内村	11	0	11	11	0	11	100.0	-	100.0
大熊町	0	0	0	0	0	0	-	-	-
双葉町	0	0	0	0	0	0	-	-	-
浪江町	0	0	0	0	0	0	-	-	-
葛尾村	0	0	0	0	0	0	-	-	-
新地町	0	0	0	0	0	0	-	-	-
飯館村	0	0	0	0	0	0	-	-	-
町村計	30	0	30	30	0	30	100.0	-	100.0
合計	870	0	870	870	0	870	100.0	-	100.0

6 特別土地保有税

市町村名	調定済額			収入済額			徴収率		
	現年課税分(a)	滞納繰越分(b)	合計(c)	現年課税分(d)	滞納繰越分(e)	合計(f)	(d)/(a)*100	(e)/(b)*100	(f)/(c)*100
福島市	0	0	0	0	0	0	-	-	-
会津若松市	0	0	0	0	0	0	-	-	-
郡山市	0	0	0	0	0	0	-	-	-
いわき市	0	0	0	0	0	0	-	-	-
白河市	0	0	0	0	0	0	-	-	-
須賀川市	0	0	0	0	0	0	-	-	-
喜多方市	0	0	0	0	0	0	-	-	-
相馬市	0	0	0	0	0	0	-	-	-
二本松市	0	0	0	0	0	0	-	-	-
田村市	0	0	0	0	0	0	-	-	-
南相馬市	0	16,411	16,411	0	0	0	-	-	-
伊達市	0	0	0	0	0	0	-	-	-
本宮市	0	0	0	0	0	0	-	-	-
市計	0	16,411	16,411	0	0	0	-	-	-
桑折町	0	0	0	0	0	0	-	-	-
国見町	0	0	0	0	0	0	-	-	-
川俣町	0	0	0	0	0	0	-	-	-
大玉村	0	0	0	0	0	0	-	-	-
鏡石町	0	0	0	0	0	0	-	-	-
天栄村	0	0	0	0	0	0	-	-	-
下郷町	0	0	0	0	0	0	-	-	-
檜枝岐村	0	0	0	0	0	0	-	-	-
只見町	0	0	0	0	0	0	-	-	-
南会津町	0	0	0	0	0	0	-	-	-
北塩原村	0	0	0	0	0	0	-	-	-
西会津町	0	0	0	0	0	0	-	-	-
磐梯町	0	0	0	0	0	0	-	-	-
猪苗代町	0	2,452	2,452	0	0	0	-	-	-
会津坂下町	0	0	0	0	0	0	-	-	-
湯川村	0	0	0	0	0	0	-	-	-
柳津町	0	0	0	0	0	0	-	-	-
三島町	0	0	0	0	0	0	-	-	-
金山町	0	0	0	0	0	0	-	-	-
昭和村	0	0	0	0	0	0	-	-	-
会津美里町	0	0	0	0	0	0	-	-	-
西郷村	0	0	0	0	0	0	-	-	-
泉崎村	0	4,930	4,930	0	0	0	-	-	-
中島村	0	0	0	0	0	0	-	-	-
矢吹町	0	0	0	0	0	0	-	-	-
棚倉町	0	0	0	0	0	0	-	-	-
矢祭町	0	0	0	0	0	0	-	-	-
塙町	0	0	0	0	0	0	-	-	-
鮫川村	0	0	0	0	0	0	-	-	-
石川町	0	0	0	0	0	0	-	-	-
玉川村	0	0	0	0	0	0	-	-	-
平田村	0	0	0	0	0	0	-	-	-
浅川町	0	0	0	0	0	0	-	-	-
古殿町	0	0	0	0	0	0	-	-	-
三春町	0	0	0	0	0	0	-	-	-
小野町	0	0	0	0	0	0	-	-	-
広野町	0	2,636	2,636	0	0	0	-	-	-
檜葉町	0	0	0	0	0	0	-	-	-
富岡町	0	0	0	0	0	0	-	-	-
川内村	0	0	0	0	0	0	-	-	-
大熊町	0	0	0	0	0	0	-	-	-
双葉町	0	3,452	3,452	0	0	0	-	-	-
浪江町	0	0	0	0	0	0	-	-	-
葛尾村	0	0	0	0	0	0	-	-	-
新地町	0	0	0	0	0	0	-	-	-
飯館村	0	0	0	0	0	0	-	-	-
町村計	0	13,470	13,470	0	0	0	-	-	-
合計	0	29,881	29,881	0	0	0	-	-	-

第22表の1 税目別収入の状況

(単位:千円)

二 目的税

市町村名	調定済額			収入済額			徴収率		
	現年課税分(a)	滞納繰越分(b)	合計(c)	現年課税分(d)	滞納繰越分(e)	合計(f)	(d)/(a)*100	(e)/(b)*100	(f)/(c)*100
福島市	2,953,287	79,698	3,032,985	2,924,496	21,716	2,946,212	99.0	27.2	97.1
会津若松市	90,396	82	90,478	90,397	0	90,397	100.0	-	99.9
郡山市	5,840,753	119,769	5,960,522	5,815,021	33,901	5,848,922	99.6	28.3	98.1
いわき市	6,020,228	160,842	6,181,070	5,968,219	45,712	6,013,931	99.1	28.4	97.3
白河市	9,545	0	9,545	9,545	0	9,545	100.0	-	100.0
須賀川市	532,297	4,808	537,105	529,228	1,525	530,753	99.4	31.7	98.8
喜多方市	43,239	0	43,239	43,239	0	43,239	100.0	-	100.0
相馬市	1,069	0	1,069	1,069	0	1,069	100.0	-	100.0
二本松市	21,969	5,083	27,052	21,969	0	21,969	100.0	-	81.2
田村市	319	1,223	1,542	0	66	66	-	5.4	4.3
南相馬市	0	859	859	0	33	33	-	3.8	3.8
伊達市	0	0	0	0	0	0	-	-	-
本宮市	174	0	174	174	0	174	100.0	-	100.0
市計	15,513,276	372,364	15,885,640	15,403,357	102,953	15,506,310	99.3	27.6	97.6
桑折町	0	0	0	0	0	0	-	-	-
国見町	0	0	0	0	0	0	-	-	-
川俣町	0	0	0	0	0	0	-	-	-
大玉村	12,335	0	12,335	12,335	0	12,335	100.0	-	100.0
鏡石町	52	0	52	52	0	52	100.0	-	100.0
天栄村	13,939	2,051	15,990	13,939	116	14,055	100.0	5.7	87.9
下郷町	3,985	842	4,827	3,985	274	4,259	100.0	32.5	88.2
檜枝岐村	7,142	0	7,142	7,142	0	7,142	100.0	-	100.0
只見町	3,257	0	3,257	3,257	0	3,257	100.0	-	100.0
南会津町	14,714	0	14,714	14,714	0	14,714	100.0	-	100.0
北塩原村	47,454	1,105	48,559	47,154	0	47,154	99.4	-	97.1
西会津町	242	0	242	242	0	242	100.0	-	100.0
磐梯町	11,532	0	11,532	11,532	0	11,532	100.0	-	100.0
猪苗代町	29,138	124	29,262	29,138	78	29,216	100.0	62.9	99.8
会津坂下町	0	0	0	0	0	0	-	-	-
湯川村	0	0	0	0	0	0	-	-	-
柳津町	2,361	0	2,361	2,361	0	2,361	100.0	-	100.0
三島町	1,216	0	1,216	1,216	0	1,216	100.0	-	100.0
金山町	631	0	631	631	0	631	100.0	-	100.0
昭和村	1,003	0	1,003	1,003	0	1,003	100.0	-	100.0
会津美里町	609	0	609	609	0	609	100.0	-	100.0
西郷村	23,171	0	23,171	23,171	0	23,171	100.0	-	100.0
泉崎村	9,743	0	9,743	9,743	0	9,743	100.0	-	100.0
中島村	0	0	0	0	0	0	-	-	-
矢吹町	11,876	0	11,876	11,876	0	11,876	100.0	-	100.0
棚倉町	8,376	0	8,376	8,376	0	8,376	100.0	-	100.0
矢祭町	4,912	0	4,912	4,912	0	4,912	100.0	-	100.0
塙町	7,907	0	7,907	7,907	0	7,907	100.0	-	100.0
鮫川村	81	0	81	81	0	81	100.0	-	100.0
石川町	15,974	0	15,974	15,974	0	15,974	100.0	-	100.0
玉川村	138	0	138	138	0	138	100.0	-	100.0
平田村	0	0	0	0	0	0	-	-	-
浅川町	0	0	0	0	0	0	-	-	-
古殿町	38	0	38	38	0	38	100.0	-	100.0
三春町	3,215	0	3,215	3,215	0	3,215	100.0	-	100.0
小野町	20	0	20	20	0	20	100.0	-	100.0
広野町	0	0	0	0	0	0	-	-	-
檜葉町	20,492	0	20,492	20,492	0	20,492	100.0	-	100.0
富岡町	0	0	0	0	0	0	-	-	-
川内村	0	0	0	0	0	0	-	-	-
大熊町	0	0	0	0	0	0	-	-	-
双葉町	0	0	0	0	0	0	-	-	-
浪江町	0	0	0	0	0	0	-	-	-
葛尾村	0	0	0	0	0	0	-	-	-
新地町	0	0	0	0	0	0	-	-	-
飯館村	0	0	0	0	0	0	-	-	-
町村計	255,553	4,122	259,675	255,253	468	255,721	99.9	11.4	98.5
合計	15,768,829	376,486	16,145,315	15,658,610	103,421	15,762,031	99.3	27.5	97.6

第22表の1 税目別収入の状況

(単位:千円)

1 入湯税

市町村名	調定済額			収入済額			徴収率		
	現年課税分(a)	滞納繰越分(b)	合計(c)	現年課税分(d)	滞納繰越分(e)	合計(f)	(d)/(a)*100	(e)/(b)*100	(f)/(c)*100
福島市	96,721	4,460	101,181	93,224	2,057	95,281	96.4	46.1	94.2
会津若松市	90,396	82	90,478	90,397	0	90,397	100.0	-	99.9
郡山市	52,265	1,288	53,553	51,536	77	51,613	98.6	6.0	96.4
いわき市	80,649	9,138	89,787	79,335	840	80,175	98.4	9.2	89.3
白河市	9,545	0	9,545	9,545	0	9,545	100.0	-	100.0
須賀川市	2,022	0	2,022	2,022	0	2,022	100.0	-	100.0
喜多方市	43,239	0	43,239	43,239	0	43,239	100.0	-	100.0
相馬市	1,069	0	1,069	1,069	0	1,069	100.0	-	100.0
二本松市	21,969	5,083	27,052	21,969	0	21,969	100.0	-	81.2
田村市	319	1,223	1,542	0	66	66	-	5.4	4.3
南相馬市	0	0	0	0	0	0	-	-	-
伊達市	0	0	0	0	0	0	-	-	-
本宮市	174	0	174	174	0	174	100.0	-	100.0
市計	398,368	21,274	419,642	392,510	3,040	395,550	98.5	14.3	94.3
桑折町	0	0	0	0	0	0	-	-	-
国見町	0	0	0	0	0	0	-	-	-
川俣町	0	0	0	0	0	0	-	-	-
大玉村	12,335	0	12,335	12,335	0	12,335	100.0	-	100.0
鏡石町	52	0	52	52	0	52	100.0	-	100.0
天栄村	13,939	2,051	15,990	13,939	116	14,055	100.0	5.7	87.9
下郷町	3,985	842	4,827	3,985	274	4,259	100.0	32.5	88.2
檜枝岐村	7,142	0	7,142	7,142	0	7,142	100.0	-	100.0
只見町	3,257	0	3,257	3,257	0	3,257	100.0	-	100.0
南会津町	14,714	0	14,714	14,714	0	14,714	100.0	-	100.0
北塩原村	47,454	1,105	48,559	47,154	0	47,154	99.4	-	97.1
西会津町	242	0	242	242	0	242	100.0	-	100.0
磐梯町	11,532	0	11,532	11,532	0	11,532	100.0	-	100.0
猪苗代町	29,138	124	29,262	29,138	78	29,216	100.0	62.9	99.8
会津坂下町	0	0	0	0	0	0	-	-	-
湯川村	0	0	0	0	0	0	-	-	-
柳津町	2,361	0	2,361	2,361	0	2,361	100.0	-	100.0
三島町	1,216	0	1,216	1,216	0	1,216	100.0	-	100.0
金山町	631	0	631	631	0	631	100.0	-	100.0
昭和村	1,003	0	1,003	1,003	0	1,003	100.0	-	100.0
会津美里町	609	0	609	609	0	609	100.0	-	100.0
西郷村	23,171	0	23,171	23,171	0	23,171	100.0	-	100.0
泉崎村	9,743	0	9,743	9,743	0	9,743	100.0	-	100.0
中島村	0	0	0	0	0	0	-	-	-
矢吹町	11,876	0	11,876	11,876	0	11,876	100.0	-	100.0
棚倉町	8,376	0	8,376	8,376	0	8,376	100.0	-	100.0
矢祭町	4,912	0	4,912	4,912	0	4,912	100.0	-	100.0
塙町	7,907	0	7,907	7,907	0	7,907	100.0	-	100.0
鮫川村	81	0	81	81	0	81	100.0	-	100.0
石川町	15,974	0	15,974	15,974	0	15,974	100.0	-	100.0
玉川村	138	0	138	138	0	138	100.0	-	100.0
平田村	0	0	0	0	0	0	-	-	-
浅川町	0	0	0	0	0	0	-	-	-
古殿町	38	0	38	38	0	38	100.0	-	100.0
三春町	3,215	0	3,215	3,215	0	3,215	100.0	-	100.0
小野町	20	0	20	20	0	20	100.0	-	100.0
広野町	0	0	0	0	0	0	-	-	-
檜葉町	20,492	0	20,492	20,492	0	20,492	100.0	-	100.0
富岡町	0	0	0	0	0	0	-	-	-
川内村	0	0	0	0	0	0	-	-	-
大熊町	0	0	0	0	0	0	-	-	-
双葉町	0	0	0	0	0	0	-	-	-
浪江町	0	0	0	0	0	0	-	-	-
葛尾村	0	0	0	0	0	0	-	-	-
新地町	0	0	0	0	0	0	-	-	-
飯館村	0	0	0	0	0	0	-	-	-
町村計	255,553	4,122	259,675	255,253	468	255,721	99.9	11.4	98.5
合計	653,921	25,396	679,317	647,763	3,508	651,271	99.1	13.8	95.9

第22表の1 税目別収入の状況

(単位:千円)

2 事業所税

市町村名	調定済額			収入済額			徴収率		
	現年課税分(a)	滞納繰越分(b)	合計(c)	現年課税分(d)	滞納繰越分(e)	合計(f)	(d)/(a)*100	(e)/(b)*100	(f)/(c)*100
福島市	0	0	0	0	0	0	-	-	-
会津若松市	0	0	0	0	0	0	-	-	-
郡山市	2,040,892	18,427	2,059,319	2,037,246	10,143	2,047,389	99.8	55.0	99.4
いわき市	2,461,627	36,759	2,498,386	2,449,224	20,976	2,470,200	99.5	57.1	98.9
白河市	0	0	0	0	0	0	-	-	-
須賀川市	0	0	0	0	0	0	-	-	-
喜多方市	0	0	0	0	0	0	-	-	-
相馬市	0	0	0	0	0	0	-	-	-
二本松市	0	0	0	0	0	0	-	-	-
田村市	0	0	0	0	0	0	-	-	-
南相馬市	0	0	0	0	0	0	-	-	-
伊達市	0	0	0	0	0	0	-	-	-
本宮市	0	0	0	0	0	0	-	-	-
市計	4,502,519	55,186	4,557,705	4,486,470	31,119	4,517,589	99.6	56.4	99.1
桑折町	0	0	0	0	0	0	-	-	-
国見町	0	0	0	0	0	0	-	-	-
川俣町	0	0	0	0	0	0	-	-	-
大玉村	0	0	0	0	0	0	-	-	-
鏡石町	0	0	0	0	0	0	-	-	-
天栄村	0	0	0	0	0	0	-	-	-
下郷町	0	0	0	0	0	0	-	-	-
檜枝岐村	0	0	0	0	0	0	-	-	-
只見町	0	0	0	0	0	0	-	-	-
南会津町	0	0	0	0	0	0	-	-	-
北塩原村	0	0	0	0	0	0	-	-	-
西会津町	0	0	0	0	0	0	-	-	-
磐梯町	0	0	0	0	0	0	-	-	-
猪苗代町	0	0	0	0	0	0	-	-	-
会津坂下町	0	0	0	0	0	0	-	-	-
湯川村	0	0	0	0	0	0	-	-	-
柳津町	0	0	0	0	0	0	-	-	-
三島町	0	0	0	0	0	0	-	-	-
金山町	0	0	0	0	0	0	-	-	-
昭和村	0	0	0	0	0	0	-	-	-
会津美里町	0	0	0	0	0	0	-	-	-
西郷村	0	0	0	0	0	0	-	-	-
泉崎村	0	0	0	0	0	0	-	-	-
中島村	0	0	0	0	0	0	-	-	-
矢吹町	0	0	0	0	0	0	-	-	-
棚倉町	0	0	0	0	0	0	-	-	-
矢祭町	0	0	0	0	0	0	-	-	-
塙町	0	0	0	0	0	0	-	-	-
鮫川村	0	0	0	0	0	0	-	-	-
石川町	0	0	0	0	0	0	-	-	-
玉川村	0	0	0	0	0	0	-	-	-
平田村	0	0	0	0	0	0	-	-	-
浅川町	0	0	0	0	0	0	-	-	-
古殿町	0	0	0	0	0	0	-	-	-
三春町	0	0	0	0	0	0	-	-	-
小野町	0	0	0	0	0	0	-	-	-
広野町	0	0	0	0	0	0	-	-	-
檜葉町	0	0	0	0	0	0	-	-	-
富岡町	0	0	0	0	0	0	-	-	-
川内村	0	0	0	0	0	0	-	-	-
大熊町	0	0	0	0	0	0	-	-	-
双葉町	0	0	0	0	0	0	-	-	-
浪江町	0	0	0	0	0	0	-	-	-
葛尾村	0	0	0	0	0	0	-	-	-
新地町	0	0	0	0	0	0	-	-	-
飯館村	0	0	0	0	0	0	-	-	-
町村計	0	0	0	0	0	0	0	0	0
合計	4,502,519	55,186	4,557,705	4,486,470	31,119	4,517,589	99.6	56.4	99.1

第22表の1 税目別収入の状況

(単位:千円)

3 都市計画税

市町村名	調定済額			収入済額			徴収率		
	現年課税分(a)	滞納繰越分(b)	合計(c)	現年課税分(d)	滞納繰越分(e)	合計(f)	(d)/(a)*100	(e)/(b)*100	(f)/(c)*100
福島市	2,856,566	75,238	2,931,804	2,831,272	19,659	2,850,931	99.1	26.1	97.2
会津若松市	0	0	0	0	0	0	-	-	-
郡山市	3,747,596	100,054	3,847,650	3,726,239	23,681	3,749,920	99.4	23.7	97.5
いわき市	3,477,952	114,945	3,592,897	3,439,660	23,896	3,463,556	98.9	20.8	96.4
白河市	0	0	0	0	0	0	-	-	-
須賀川市	530,275	4,808	535,083	527,206	1,525	528,731	99.4	31.7	98.8
喜多方市	0	0	0	0	0	0	-	-	-
相馬市	0	0	0	0	0	0	-	-	-
二本松市	0	0	0	0	0	0	-	-	-
田村市	0	0	0	0	0	0	-	-	-
南相馬市	0	859	859	0	33	33	-	3.8	3.8
伊達市	0	0	0	0	0	0	-	-	-
本宮市	0	0	0	0	0	0	-	-	-
市計	10,612,389	295,904	10,908,293	10,524,377	68,794	10,593,171	99.2	23.2	97.1
桑折町	0	0	0	0	0	0	-	-	-
国見町	0	0	0	0	0	0	-	-	-
川俣町	0	0	0	0	0	0	-	-	-
大玉村	0	0	0	0	0	0	-	-	-
鏡石町	0	0	0	0	0	0	-	-	-
天栄村	0	0	0	0	0	0	-	-	-
下郷町	0	0	0	0	0	0	-	-	-
檜枝岐村	0	0	0	0	0	0	-	-	-
只見町	0	0	0	0	0	0	-	-	-
南会津町	0	0	0	0	0	0	-	-	-
北塩原村	0	0	0	0	0	0	-	-	-
西会津町	0	0	0	0	0	0	-	-	-
磐梯町	0	0	0	0	0	0	-	-	-
猪苗代町	0	0	0	0	0	0	-	-	-
会津坂下町	0	0	0	0	0	0	-	-	-
湯川村	0	0	0	0	0	0	-	-	-
柳津町	0	0	0	0	0	0	-	-	-
三島町	0	0	0	0	0	0	-	-	-
金山町	0	0	0	0	0	0	-	-	-
昭和村	0	0	0	0	0	0	-	-	-
会津美里町	0	0	0	0	0	0	-	-	-
西郷村	0	0	0	0	0	0	-	-	-
泉崎村	0	0	0	0	0	0	-	-	-
中島村	0	0	0	0	0	0	-	-	-
矢吹町	0	0	0	0	0	0	-	-	-
棚倉町	0	0	0	0	0	0	-	-	-
矢祭町	0	0	0	0	0	0	-	-	-
塙町	0	0	0	0	0	0	-	-	-
鮫川村	0	0	0	0	0	0	-	-	-
石川町	0	0	0	0	0	0	-	-	-
玉川村	0	0	0	0	0	0	-	-	-
平田村	0	0	0	0	0	0	-	-	-
浅川町	0	0	0	0	0	0	-	-	-
古殿町	0	0	0	0	0	0	-	-	-
三春町	0	0	0	0	0	0	-	-	-
小野町	0	0	0	0	0	0	-	-	-
広野町	0	0	0	0	0	0	-	-	-
檜葉町	0	0	0	0	0	0	-	-	-
富岡町	0	0	0	0	0	0	-	-	-
川内村	0	0	0	0	0	0	-	-	-
大熊町	0	0	0	0	0	0	-	-	-
双葉町	0	0	0	0	0	0	-	-	-
浪江町	0	0	0	0	0	0	-	-	-
葛尾村	0	0	0	0	0	0	-	-	-
新地町	0	0	0	0	0	0	-	-	-
飯館村	0	0	0	0	0	0	-	-	-
町村計	0	0	0	0	0	0	0	0	0
合計	10,612,389	295,904	10,908,293	10,524,377	68,794	10,593,171	99.2	23.2	97.1

第22表の1 税目別収入の状況

(単位:千円)

三 旧法による税

市町村名	調定済額			収入済額			徴収率		
	現年課税分(a)	滞納繰越分(b)	合計(c)	現年課税分(d)	滞納繰越分(e)	合計(f)	(d)/(a)*100	(e)/(b)*100	(f)/(c)*100
福島市	0	0	0	0	0	0	-	-	-
会津若松市	0	0	0	0	0	0	-	-	-
郡山市	0	0	0	0	0	0	-	-	-
いわき市	0	0	0	0	0	0	-	-	-
白河市	0	0	0	0	0	0	-	-	-
須賀川市	0	0	0	0	0	0	-	-	-
喜多方市	0	0	0	0	0	0	-	-	-
相馬市	0	0	0	0	0	0	-	-	-
二本松市	0	0	0	0	0	0	-	-	-
田村市	0	0	0	0	0	0	-	-	-
南相馬市	0	0	0	0	0	0	-	-	-
伊達市	0	0	0	0	0	0	-	-	-
本宮市	0	0	0	0	0	0	-	-	-
市計	0	0	0	0	0	0	-	-	-
桑折町	0	0	0	0	0	0	-	-	-
国見町	0	0	0	0	0	0	-	-	-
川俣町	0	0	0	0	0	0	-	-	-
大玉村	0	0	0	0	0	0	-	-	-
鏡石町	0	0	0	0	0	0	-	-	-
天栄村	0	0	0	0	0	0	-	-	-
下郷町	0	0	0	0	0	0	-	-	-
檜枝岐村	0	0	0	0	0	0	-	-	-
只見町	0	0	0	0	0	0	-	-	-
南会津町	0	0	0	0	0	0	-	-	-
北塩原村	0	0	0	0	0	0	-	-	-
西会津町	0	0	0	0	0	0	-	-	-
磐梯町	0	0	0	0	0	0	-	-	-
猪苗代町	0	0	0	0	0	0	-	-	-
会津坂下町	0	0	0	0	0	0	-	-	-
湯川村	0	0	0	0	0	0	-	-	-
柳津町	0	0	0	0	0	0	-	-	-
三島町	0	0	0	0	0	0	-	-	-
金山町	0	0	0	0	0	0	-	-	-
昭和村	0	0	0	0	0	0	-	-	-
会津美里町	0	0	0	0	0	0	-	-	-
西郷村	0	0	0	0	0	0	-	-	-
泉崎村	0	0	0	0	0	0	-	-	-
中島村	0	0	0	0	0	0	-	-	-
矢吹町	0	0	0	0	0	0	-	-	-
棚倉町	0	0	0	0	0	0	-	-	-
矢祭町	0	0	0	0	0	0	-	-	-
塙町	0	0	0	0	0	0	-	-	-
鮫川村	0	0	0	0	0	0	-	-	-
石川町	0	0	0	0	0	0	-	-	-
玉川村	0	0	0	0	0	0	-	-	-
平田村	0	0	0	0	0	0	-	-	-
浅川町	0	0	0	0	0	0	-	-	-
古殿町	0	0	0	0	0	0	-	-	-
三春町	0	0	0	0	0	0	-	-	-
小野町	0	0	0	0	0	0	-	-	-
広野町	0	0	0	0	0	0	-	-	-
檜葉町	0	0	0	0	0	0	-	-	-
富岡町	0	0	0	0	0	0	-	-	-
川内村	0	0	0	0	0	0	-	-	-
大熊町	0	0	0	0	0	0	-	-	-
双葉町	0	0	0	0	0	0	-	-	-
浪江町	0	0	0	0	0	0	-	-	-
葛尾村	0	0	0	0	0	0	-	-	-
新地町	0	0	0	0	0	0	-	-	-
飯館村	0	0	0	0	0	0	-	-	-
町村計	0	0	0	0	0	0	-	-	-
合計	0	0	0	0	0	0	-	-	-

第22表の1 税目別収入の状況

(単位:千円)

合計(一～三)

市町村名	調定済額			収入済額			徴収率		
	現年課税分(a)	滞納繰越分(b)	合計(c)	現年課税分(d)	滞納繰越分(e)	合計(f)	(d)/(a)*100	(e)/(b)*100	(f)/(c)*100
福島市	40,674,001	1,027,376	41,701,377	40,318,476	269,789	40,588,265	99.1	26.3	97.3
会津若松市	15,911,714	416,852	16,328,566	15,768,740	105,387	15,874,127	99.1	25.3	97.2
郡山市	52,234,649	1,524,535	53,759,184	51,841,085	363,962	52,205,047	99.2	23.9	97.1
いわき市	51,938,043	1,724,096	53,662,139	51,370,582	446,893	51,817,475	98.9	25.9	96.6
白河市	9,751,849	178,806	9,930,655	9,706,186	13,390	9,719,576	99.5	7.5	97.9
須賀川市	9,861,593	79,472	9,941,065	9,814,637	27,354	9,841,991	99.5	34.4	99.0
喜多方市	5,006,967	135,275	5,142,242	4,966,226	24,146	4,990,372	99.2	17.8	97.0
相馬市	5,354,454	209,692	5,564,146	5,293,023	41,842	5,334,865	98.9	20.0	95.9
二本松市	6,908,567	538,397	7,446,964	6,826,903	49,170	6,876,073	98.8	9.1	92.3
田村市	3,954,889	264,654	4,219,543	3,909,259	37,195	3,946,454	98.8	14.1	93.5
南相馬市	9,922,268	494,237	10,416,505	9,838,586	68,270	9,906,856	99.2	13.8	95.1
伊達市	6,024,655	305,118	6,329,773	5,962,233	46,954	6,009,187	99.0	15.4	94.9
本宮市	5,002,131	86,754	5,088,885	4,982,813	30,251	5,013,064	99.6	34.9	98.5
市計	222,545,780	6,985,264	229,531,044	220,598,749	1,524,603	222,123,352	99.1	21.8	96.8
桑折町	1,399,291	25,477	1,424,768	1,390,195	7,081	1,397,276	99.3	27.8	98.1
国見町	994,495	3,440	997,935	993,680	1,728	995,408	99.9	50.2	99.7
川俣町	1,241,537	48,484	1,290,021	1,223,140	8,189	1,231,329	98.5	16.9	95.5
大玉村	1,017,573	50,712	1,068,285	1,008,027	7,690	1,015,717	99.1	15.2	95.1
鏡石町	1,741,147	65,913	1,807,060	1,721,434	12,371	1,733,805	98.9	18.8	95.9
天栄村	764,750	107,180	871,930	757,922	12,155	770,077	99.1	11.3	88.3
下郷町	984,359	47,995	1,032,354	977,974	3,813	981,787	99.4	7.9	95.1
檜枝岐村	413,287	4	413,291	413,287	4	413,291	100.0	100.0	100.0
只見町	856,631	8,528	865,159	853,872	849	854,721	99.7	10.0	98.8
南会津町	1,654,735	160,347	1,815,082	1,628,169	10,630	1,638,799	98.4	6.6	90.3
北塩原村	527,395	92,441	619,836	517,937	3,168	521,105	98.2	3.4	84.1
西会津町	604,926	13,815	618,741	599,463	1,992	601,455	99.1	14.4	97.2
磐梯町	725,064	8,753	733,817	722,899	1,391	724,290	99.7	15.9	98.7
猪苗代町	1,957,379	300,359	2,257,738	1,876,949	56,465	1,933,414	95.9	18.8	85.6
会津坂下町	1,728,941	38,330	1,767,271	1,717,081	6,591	1,723,672	99.3	17.2	97.5
湯川村	345,015	1,833	346,848	343,854	579	344,433	99.7	31.6	99.3
柳津町	420,149	4,969	425,118	418,796	844	419,640	99.7	17.0	98.7
三島町	171,125	6,066	177,191	170,464	298	170,762	99.6	4.9	96.4
金山町	620,302	3,316	623,618	618,322	1,065	619,387	99.7	32.1	99.3
昭和村	97,363	11,328	108,691	96,378	211	96,589	99.0	1.9	88.9
会津美里町	1,685,422	32,163	1,717,585	1,675,689	9,386	1,685,075	99.4	29.2	98.1
西郷村	6,331,823	82,445	6,414,268	6,310,883	26,610	6,337,493	99.7	32.3	98.8
泉崎村	1,294,006	80,833	1,374,839	1,284,598	7,404	1,292,002	99.3	9.2	94.0
中島村	556,347	8,856	565,203	553,639	2,592	556,231	99.5	29.3	98.4
矢吹町	2,539,278	75,879	2,615,157	2,525,940	15,338	2,541,278	99.5	20.2	97.2
棚倉町	2,030,652	37,784	2,068,436	2,020,937	5,856	2,026,793	99.5	15.5	98.0
矢祭町	1,039,642	27,940	1,067,582	1,033,431	8,029	1,041,460	99.4	28.7	97.6
塙町	941,496	34,229	975,725	937,557	5,527	943,084	99.6	16.1	96.7
鮫川村	283,606	1,561	285,167	281,668	720	282,388	99.3	46.1	99.0
石川町	1,792,670	64,837	1,857,507	1,774,874	19,878	1,794,752	99.0	30.7	96.6
玉川村	741,234	22,705	763,939	734,744	7,612	742,356	99.1	33.5	97.2
平田村	644,743	16,386	661,129	636,541	3,513	640,054	98.7	21.4	96.8
浅川町	667,857	17,430	685,287	662,446	4,695	667,141	99.2	26.9	97.4
古殿町	509,934	16,676	526,610	505,258	3,456	508,714	99.1	20.7	96.6
三春町	1,932,697	11,481	1,944,178	1,928,979	2,353	1,931,332	99.8	20.5	99.3
小野町	1,262,032	68,829	1,330,861	1,238,066	3,663	1,241,729	98.1	5.3	93.3
広野町	3,767,387	43,838	3,811,225	3,758,176	4,784	3,762,960	99.8	10.9	98.7
檜葉町	1,888,768	19,769	1,908,537	1,884,521	5,020	1,889,541	99.8	25.4	99.0
富岡町	2,168,289	35,146	2,203,435	2,164,519	10,296	2,174,815	99.8	29.3	98.7
川内村	494,227	12,913	507,140	489,203	1,821	491,024	99.0	14.1	96.8
大熊町	5,446,798	30,923	5,477,721	5,446,602	28,255	5,474,857	100.0	91.4	99.9
双葉町	1,474,670	3,779	1,478,449	1,474,481	0	1,474,481	100.0	-	99.7
浪江町	1,445,022	19,530	1,464,552	1,435,737	9,036	1,444,773	99.4	46.3	98.6
葛尾村	124,039	117	124,156	123,312	115	123,427	99.4	98.3	99.4
新地町	2,183,006	38,442	2,221,448	2,166,779	10,310	2,177,089	99.3	26.8	98.0
飯館村	561,046	7,085	568,131	550,552	3,136	553,688	98.1	44.3	97.5
町村計	62,072,155	1,810,866	63,883,021	61,648,975	336,519	61,985,494	99.3	18.6	97.0
合計	284,617,935	8,796,130	293,414,065	282,247,724	1,861,122	284,108,846	99.2	21.2	96.8

第22表の1 税目別収入の状況

(単位:千円)

国民健康保険税

市町村名	調定済額			収入済額			徴収率		
	現年課税分(a)	滞納繰越分(b)	合計(c)	現年課税分(d)	滞納繰越分(e)	合計(f)	(d)/(a)*100	(e)/(b)*100	(f)/(c)*100
福島市	4,254,852	961,658	5,216,510	4,039,299	179,701	4,219,000	94.9	18.7	80.9
会津若松市	1,912,305	734,508	2,646,813	1,782,354	136,219	1,918,573	93.2	18.5	72.5
郡山市	5,349,804	2,239,529	7,589,333	4,914,061	422,543	5,336,604	91.9	18.9	70.3
いわき市	4,946,103	1,610,587	6,556,690	4,567,895	269,424	4,837,319	92.4	16.7	73.8
白河市	881,010	68,265	949,275	859,177	21,676	880,853	97.5	31.8	92.8
須賀川市	1,246,120	87,102	1,333,222	1,210,213	33,347	1,243,560	97.1	38.3	93.3
喜多方市	768,575	124,260	892,835	740,422	21,512	761,934	96.3	17.3	85.3
相馬市	693,173	168,147	861,320	653,515	30,663	684,178	94.3	18.2	79.4
二本松市	891,918	267,912	1,159,830	844,732	42,018	886,750	94.7	15.7	76.5
田村市	611,930	240,542	852,472	576,071	34,072	610,143	94.1	14.2	71.6
南相馬市	576,665	259,745	836,410	535,674	30,821	566,495	92.9	11.9	67.7
伊達市	1,114,729	344,840	1,459,569	1,064,572	54,062	1,118,634	95.5	15.7	76.6
本宮市	410,436	91,295	501,731	397,378	30,446	427,824	96.8	33.3	85.3
市計	23,657,620	7,198,390	30,856,010	22,185,363	1,306,504	23,491,867	93.8	18.1	76.1
桑折町	234,106	35,215	269,321	227,684	4,733	232,417	97.3	13.4	86.3
国見町	206,586	3,778	210,364	205,746	1,812	207,558	99.6	48.0	98.7
川俣町	181,860	39,846	221,706	170,320	7,506	177,826	93.7	18.8	80.2
大玉村	139,366	66,789	206,155	129,380	7,226	136,606	92.8	10.8	66.3
鏡石町	186,288	64,513	250,801	176,499	6,934	183,433	94.7	10.7	73.1
天栄村	101,514	46,289	147,803	97,230	3,526	100,756	95.8	7.6	68.2
下郷町	104,568	59,204	163,772	99,910	3,574	103,484	95.5	6.0	63.2
檜枝岐村	7,851	0	7,851	7,851	0	7,851	100.0	-	100.0
只見町	57,330	6,307	63,637	56,562	445	57,007	98.7	7.1	89.6
南会津町	297,737	109,301	407,038	284,101	11,555	295,656	95.4	10.6	72.6
北塩原村	55,232	10,625	65,857	55,086	2,041	57,127	99.7	19.2	86.7
西会津町	109,453	10,257	119,710	105,388	3,913	109,301	96.3	38.1	91.3
磐梯町	57,967	3,022	60,989	57,214	1,151	58,365	98.7	38.1	95.7
猪苗代町	285,843	66,035	351,878	269,310	14,779	284,089	94.2	22.4	80.7
会津坂下町	295,756	29,409	325,165	287,755	5,045	292,800	97.3	17.2	90.0
湯川村	63,153	3,092	66,245	61,368	1,458	62,826	97.2	47.2	94.8
柳津町	70,033	9,297	79,330	68,504	2,035	70,539	97.8	21.9	88.9
三島町	20,499	9,649	30,148	20,102	627	20,729	98.1	6.5	68.8
金山町	33,274	2,211	35,485	32,925	137	33,062	99.0	6.2	93.2
昭和村	33,601	0	33,601	33,564	0	33,564	99.9	-	99.9
会津美里町	359,154	40,931	400,085	348,093	16,335	364,428	96.9	39.9	91.1
西郷村	300,636	77,808	378,444	282,987	23,240	306,227	94.1	29.9	80.9
泉崎村	110,201	109,855	220,056	102,595	6,736	109,331	93.1	6.1	49.7
中島村	107,473	9,575	117,048	103,569	2,540	106,109	96.4	26.5	90.7
矢吹町	290,044	76,852	366,896	279,611	13,865	293,476	96.4	18.0	80.0
棚倉町	194,959	16,023	210,982	188,837	8,094	196,931	96.9	50.5	93.3
矢祭町	99,407	24,150	123,557	96,221	5,492	101,713	96.8	22.7	82.3
塙町	139,477	26,909	166,386	134,918	7,204	142,122	96.7	26.8	85.4
鮫川村	76,801	2,241	79,042	74,058	1,219	75,277	96.4	54.4	95.2
石川町	267,824	80,081	347,905	253,588	22,883	276,471	94.7	28.6	79.5
玉川村	104,199	11,969	116,168	100,378	2,393	102,771	96.3	20.0	88.5
平田村	108,640	17,957	126,597	104,448	4,964	109,412	96.1	27.6	86.4
浅川町	89,780	18,032	107,812	84,902	3,934	88,836	94.6	21.8	82.4
古殿町	96,953	27,969	124,922	92,656	3,671	96,327	95.6	13.1	77.1
三春町	280,144	18,037	298,181	274,670	3,679	278,349	98.0	20.4	93.3
小野町	165,287	58,647	223,934	154,900	4,892	159,792	93.7	8.3	71.4
広野町	64,767	14,434	79,201	60,143	1,357	61,500	92.9	9.4	77.7
檜葉町	22,950	10,591	33,541	20,121	2,851	22,972	87.7	26.9	68.5
富岡町	35,285	2,839	38,124	34,393	1,941	36,334	97.5	68.4	95.3
川内村	31,358	7,155	38,513	30,070	118	30,188	95.9	1.6	78.4
大熊町	18,295	228	18,523	17,880	228	18,108	97.7	100.0	97.8
双葉町	5,792	278	6,070	5,761	0	5,761	99.5	-	94.9
浪江町	38,401	6,564	44,965	35,376	1,397	36,773	92.1	21.3	81.8
葛尾村	5,183	365	5,548	4,546	223	4,769	87.7	61.1	86.0
新地町	135,686	27,703	163,389	125,879	5,849	131,728	92.8	21.1	80.6
飯館村	12,780	2,482	15,262	11,020	1,810	12,830	86.2	72.9	84.1
町村計	5,703,493	1,264,514	6,968,007	5,468,119	225,412	5,693,531	95.9	17.8	81.7
合計	29,361,113	8,462,904	37,824,017	27,653,482	1,531,916	29,185,398	94.2	18.1	77.2

第22表の2 令和6年度市町村税課税状況等の調べ

(1)市町村民税所得割納税義務者数及び税額等に関する調べ

市町村名	納税義務者数(人)				総所得金額等(千円)						
	所得税の納税義務		計	うち税額調整措置に係る者	総所得金額	山林所得金額	退職所得金額	小計	分離長期譲渡所得金額小計	分離短期譲渡所得金額小計	
	あり	なし									
福島市	117,587	6,287	123,874	12	413,586,659	583	386	413,587,628	5,506,515	37,258	
会津若松市	49,028	5	49,033	17	154,676,210	0	0	154,676,210	1,727,721	36,455	
郡山市	136,556	8,393	144,949	26	486,458,817	8,275	0	486,467,092	8,220,522	135,505	
いわき市	129,629	7,460	137,089	23	447,961,838	7,123	0	447,968,961	6,466,845	73,254	
白河市	24,750	1,307	26,057	3	84,698,305	2,456	0	84,700,761	579,786	5,678	
須賀川市	30,038	2,192	32,230	9	99,536,359	1,591	0	99,537,950	1,037,442	13,215	
喜多方市	16,912	1,215	18,127	11	51,324,210	1	0	51,324,211	367,096	797	
相馬市	13,380	879	14,259	1	47,602,573	0	0	47,602,573	407,322	4,889	
二本松市	21,153	1,163	22,316	3	64,900,909	553	0	64,901,462	572,273	31	
田村市	12,672	574	13,246	1	37,692,643	1,618	0	37,694,261	358,840	4,778	
南相馬市	23,733	966	24,699	7	76,966,296	0	0	76,966,296	752,092	21,569	
伊達市	22,532	1,513	24,045	6	69,341,916	0	0	69,341,916	589,017	2,478	
本宮市	12,311	1,095	13,406	3	40,031,719	0	0	40,031,719	541,693	4,255	
市計	610,281	33,049	643,330	122	2,074,778,454	22,200	386	2,074,801,040	27,127,164	340,162	
桑折町	4,543	74	4,617	2	13,263,966	1,200	0	13,265,166	79,871	0	
国見町	3,186	162	3,348	1	9,682,163	0	0	9,682,163	28,115	0	
川俣町	4,508	40	4,548	0	12,739,160	0	0	12,739,160	67,193	0	
大玉村	3,450	376	3,826	1	11,017,206	0	0	11,017,206	124,351	24	
鏡石町	4,850	507	5,357	1	16,089,522	0	0	16,089,522	269,421	0	
天栄村	1,937	85	2,022	0	5,811,037	0	0	5,811,037	61,687	1,432	
下郷町	1,766	45	1,811	0	5,245,098	0	0	5,245,098	13,034	0	
檜枝岐村	196	1	197	0	559,619	0	0	559,619	1,329	0	
只見町	1,388	35	1,423	2	4,325,490	0	0	4,325,490	4,353	0	
南会津町	5,312	150	5,462	2	15,894,600	0	0	15,894,600	61,507	16,451	
北塩原村	878	25	903	0	2,380,044	0	0	2,380,044	81	0	
西会津町	1,829	53	1,882	2	5,023,458	0	0	5,023,458	4,085	0	
磐梯町	1,214	65	1,279	0	3,786,561	1	0	3,786,562	28,890	0	
猪苗代町	5,033	177	5,210	3	14,824,373	0	0	14,824,373	73,863	0	
会津坂下町	5,479	377	5,856	3	17,207,716	1	0	17,207,717	69,546	377	
湯川村	1,171	68	1,239	0	3,752,768	0	0	3,752,768	11,547	0	
柳津町	1,030	25	1,055	0	2,938,114	0	0	2,938,114	109,850	0	
三島町	484	3	487	0	1,381,039	0	0	1,381,039	0	0	
金山町	588	10	598	0	1,670,338	0	0	1,670,338	3,229	0	
昭和村	337	2	339	0	929,042	0	0	929,042	1,457	0	
会津美里町	7,268	2	7,270	3	20,579,249	345	0	20,579,594	56,550	0	
西郷村	8,773	804	9,577	2	29,999,135	702	0	29,999,837	411,082	8,323	
泉崎村	2,284	154	2,438	0	7,193,897	0	0	7,193,897	38,570	0	
中島村	1,955	128	2,083	1	6,299,586	852	0	6,300,438	17,203	2,783	
矢吹町	6,898	513	7,411	1	21,968,851	1,447	0	21,970,298	293,441	0	
棚倉町	5,164	260	5,424	4	16,741,713	5,897	0	16,747,610	87,625	4,203	
矢祭町	2,060	72	2,132	0	6,456,405	9,502	0	6,465,907	71,492	0	
塙町	3,078	108	3,186	2	9,957,528	22,213	0	9,979,741	47,462	2,509	
鮫川村	1,044	41	1,085	0	3,189,219	9,680	0	3,198,899	48	0	
石川町	5,576	1	5,577	3	15,920,293	250	0	15,920,543	118,504	0	
玉川村	2,372	158	2,530	1	7,121,988	0	0	7,121,988	28,266	1,142	
平田村	1,980	69	2,049	0	5,835,893	100	0	5,835,993	13,218	884	
浅川町	2,290	136	2,426	0	7,042,978	0	0	7,042,978	24,106	0	
古殿町	1,648	58	1,706	0	4,929,734	11,253	0	4,940,987	82,371	9,572	
三春町	6,473	426	6,899	3	19,480,756	0	0	19,480,756	110,929	3,091	
小野町	3,565	126	3,691	1	10,445,032	3,521	0	10,448,553	81,941	1,456	
広野町	2,052	56	2,108	1	7,147,332	0	0	7,147,332	86,222	216	
榎葉町	2,635	69	2,704	0	8,757,510	1,233	0	8,758,743	105,819	7,243	
富岡町	4,542	131	4,673	4	16,594,559	0	0	16,594,559	369,153	4,272	
川内村	795	17	812	0	2,553,464	0	0	2,553,464	0	0	
大熊町	3,609	186	3,795	0	13,683,034	0	0	13,683,034	164,719	3,005	
双葉町	1,844	64	1,908	1	6,297,895	0	0	6,297,895	19,051	0	
浪江町	5,100	198	5,298	3	17,019,110	0	0	17,019,110	305,618	2,510	
葛尾村	464	0	464	0	1,303,589	1,231	0	1,304,820	13,684	0	
新地町	2,888	265	3,153	0	9,596,482	0	0	9,596,482	57,601	0	
飯館村	1,447	9	1,456	0	4,038,708	3,085	0	4,041,793	7,419	3,821	
町村計	136,983	6,331	143,314	47	428,675,254	72,513	0	428,747,767	3,625,503	73,314	
合計	747,264	39,380	786,644	169	2,503,453,708	94,713	386	2,503,548,807	30,752,667	413,476	

※ 調査基準日：令和6年7月1日

第22表の2 令和6年度市町村税課税状況等の調べ

(1) 市町村民税所得割納税義務者数及び税額等に関する調べ

市町村名	総所得金額等(千円)					所得控除額(千円)							
	一般株式等に 係る譲渡所得 等の金額	上場株式等に 係る譲渡所得 等の金額	上場株式等に 係る配当所得 金額	先物取引に係 る雑所得等の 金額	計	雑損控除	医療費控除	うちセルフレ イケーション 税制に係る分	社会保険料 控除	小規模企業共 済等掛金控除	生命保険料 控除	地震保険料 控除	
福島市	852,242	752,269	204,226	117,914	421,058,052	12,179	1,668,565	2,240	73,208,471	1,847,912	4,788,800	284,170	
会津若松市	1,447,134	258,257	52,563	59,889	158,258,229	1,998	659,250	498	27,885,409	647,898	1,897,198	104,655	
郡山市	1,561,439	1,035,132	225,710	149,095	497,794,495	8,751	1,842,376	3,019	86,005,479	2,178,797	5,497,636	301,752	
いわき市	2,002,330	884,424	243,126	296,528	457,935,468	52,814	1,968,240	1,990	80,190,400	1,797,912	5,247,969	326,929	
白河市	6,091,630	82,237	25,549	100,396	91,586,037	0	386,365	237	15,384,323	368,257	1,025,014	65,285	
須賀川市	166,932	55,958	32,461	15,587	100,859,545	399	432,072	431	18,461,042	500,380	1,296,337	83,807	
喜多方市	239,923	134,247	22,512	59,897	52,148,683	355	223,016	54	9,587,972	230,895	742,024	53,760	
相馬市	302,536	73,929	19,400	17,419	48,428,068	5,413	206,146	67	8,274,739	234,291	591,007	52,496	
二本松市	51,563	42,217	12,278	9,985	65,589,809	3,117	273,066	248	12,238,883	294,813	928,220	67,884	
田村市	582	14,044	5,364	4,988	38,082,857	30	180,453	34	7,172,697	165,300	540,280	45,654	
南相馬市	642,701	677,700	107,624	6,651	79,174,633	4,674	184,649	322	12,844,284	375,216	973,515	89,111	
伊達市	20,356	104,666	16,146	5,555	70,080,134	7,755	358,824	412	13,045,391	341,087	1,009,158	88,471	
本宮市	130,604	40,166	16,024	1,417	40,765,878	59	143,005	230	7,592,466	160,546	557,832	38,008	
市計	13,509,972	4,155,246	982,983	845,321	2,121,761,888	97,544	8,526,027	9,782	371,891,556	9,143,304	25,094,990	1,601,982	
桑折町	0	10,671	357	2,703	13,358,768	608	70,068	244	2,506,935	51,009	195,631	17,010	
国見町	4,591	18,284	1,624	1,584	9,736,361	0	61,090	64	1,805,596	54,068	143,721	15,859	
川俣町	0	9,447	8,825	1,522	12,826,147	315	60,782	16	2,365,874	72,080	183,197	14,509	
大玉村	22,345	3,815	330	3,320	11,171,391	1,263	47,454	40	2,159,319	35,895	170,311	14,209	
鏡石町	9,202	21,873	5,143	0	16,395,161	0	73,200	15	3,060,232	72,231	216,199	15,413	
天栄村	1,219,400	7,160	831	182	7,101,729	553	46,242	39	1,140,486	33,130	86,633	9,250	
下郷町	0	1,746	292	0	5,260,170	10	27,482	71	959,188	44,400	75,502	8,047	
檜枝岐村	0	0	0	0	560,948	0	1,992	88	103,781	5,306	7,951	861	
只見町	763	4,598	1,201	0	4,336,405	0	21,592	0	776,405	25,754	62,950	7,146	
南会津町	7,865	7,449	2,186	2,938	15,992,996	0	98,263	239	2,972,058	99,413	230,926	20,470	
北塩原村	6,243	1,820	774	0	2,388,962	0	14,999	0	455,756	12,240	35,547	3,024	
西会津町	0	3,153	4,286	1,454	5,036,436	464	28,212	0	981,517	21,319	79,574	7,413	
磐梯町	191	879	0	0	3,816,522	0	20,846	0	695,870	17,033	54,896	5,321	
猪苗代町	2,104,846	19,498	1,214	663	17,024,457	0	109,120	51	2,720,473	68,885	204,906	20,714	
会津坂下町	10,290	17,667	3,236	307	17,309,140	0	100,378	50	3,209,226	80,716	246,847	21,195	
湯川村	1,077	1,252	0	0	3,766,644	0	24,163	44	719,884	15,156	55,919	5,431	
柳津町	0	0	0	0	3,047,964	0	13,834	0	553,144	14,903	42,334	3,842	
三島町	0	1,031	0	0	1,382,070	0	6,988	0	261,605	8,609	18,897	2,026	
金山町	0	0	312	0	1,673,879	0	8,659	0	308,737	9,357	24,190	3,000	
昭和村	0	0	0	0	930,499	0	3,194	77	163,810	3,869	13,736	1,524	
会津美里町	2,985	25,919,089	4,056	1,424	46,563,698	467	119,737	24	3,839,396	84,055	300,069	24,089	
西郷村	16,705	12,610	2,107	4,188	30,454,852	0	123,631	28	5,623,512	117,570	378,544	23,554	
泉崎村	6,115	23,525	2,468	0	7,264,575	0	47,482	70	1,397,192	38,277	100,458	7,833	
中島村	46	10,242	745	0	6,331,457	0	33,446	25	1,155,218	52,483	88,567	8,278	
矢吹町	76,000	9,182	1,038	3,884	22,353,843	0	93,620	205	4,098,673	104,355	295,998	22,354	
棚倉町	0	3,878	1,775	1,397	16,846,488	15	95,221	65	3,177,279	88,764	221,544	15,017	
矢祭町	0	1,014	1,691	0	6,540,104	0	36,419	50	1,202,411	34,515	87,559	7,144	
塙町	0	1,853	147	0	10,031,712	10	64,558	88	1,821,550	60,622	125,497	8,987	
鮫川村	0	1,098	3,195	0	3,203,240	0	33,132	0	609,764	16,054	46,001	4,530	
石川町	0	3,169	1,296	0	16,043,512	194	63,809	17	2,978,284	114,287	224,399	15,273	
玉川村	0	8,636	21	2,030	7,162,083	0	38,512	0	1,391,439	38,256	107,774	6,730	
平田村	0	1,239	648	0	5,851,982	0	35,805	0	1,153,429	27,228	82,363	6,566	
浅川町	0	1,518	248	0	7,068,850	50	32,057	3	1,360,280	40,776	104,636	7,057	
古殿町	0	1,929	857	0	5,035,716	0	38,589	0	937,320	36,906	69,934	5,951	
三春町	129,532	18,330	6,532	11,030	19,760,200	502	70,011	48	3,723,004	66,558	282,896	21,706	
小野町	1,425	15,259	851	12,552	10,562,037	12	40,023	33	1,980,989	50,387	146,287	10,595	
広野町	0	2,801	2,796	0	7,239,367	4,259	19,467	0	1,243,345	18,135	78,943	5,380	
楡葉町	0	72,930	16,980	0	8,961,715	605	27,031	124	1,455,245	39,338	98,910	9,086	
富岡町	2,900	27,461	15,685	12,427	17,026,457	0	62,793	158	2,643,974	83,862	170,122	13,368	
川内村	0	22,191	1,796	3,305	2,580,756	0	8,052	24	444,473	8,052	30,334	3,472	
大熊町	452	20,278	11,143	715	13,883,346	0	28,451	154	2,124,701	52,488	145,226	11,837	
双葉町	453	16,823	374	1,165	6,335,761	0	15,955	57	945,748	23,327	70,962	6,696	
浪江町	217,049	65,457	20,879	2,110	17,632,733	0	39,443	204	2,578,934	80,843	191,708	18,976	
葛尾村	0	436	64	0	1,319,004	0	3,109	19	204,951	13,666	17,019	2,241	
新地町	71,877	12,261	2,965	1,225	9,742,411	1,148	65,869	0	1,811,892	42,584	139,256	13,753	
飯館村	69,000	5,823	0	2,327	4,130,183	0	13,032	27	676,733	26,931	56,964	6,677	
町村計	3,981,352	26,409,375	130,968	74,452	463,042,731	10,475	2,087,812	2,461	78,499,632	2,105,692	5,811,837	483,414	
合計	17,491,324	30,564,621	1,113,951	919,773	2,584,804,619	108,019	10,613,839	12,243	450,391,188	11,248,996	30,906,827	2,085,396	

※ 調査基準日：令和6年7月1日

第22表の2 令和6年度市町村税課税状況等の調べ

(1)市町村住民税所得割納税義務者数及び税額等に関する調べ

市町村名	所得控除額 (千円)									
	障害者控除	寡婦控除	ひとり親控除	勤労学生控除	配偶者控除	配偶者特別控除	扶養控除	特別障害者のうち同居特障加算分(23万円)	基礎控除	計
福島市	1,000,620	269,880	501,600	0	6,395,220	1,598,090	7,336,400	156,860	53,041,190	152,109,957
会津若松市	455,820	109,980	246,000	0	1,916,200	599,920	3,363,670	69,920	20,999,000	58,956,918
郡山市	1,489,440	275,080	612,900	0	6,841,300	1,850,070	8,641,930	244,030	62,021,300	177,810,841
いわき市	1,133,040	332,540	605,100	0	7,080,510	1,865,400	8,246,300	210,220	58,712,260	167,769,634
白河市	233,080	49,400	110,100	0	1,154,150	340,670	1,865,770	39,100	11,165,410	32,186,924
須賀川市	266,300	56,160	147,300	0	1,367,490	384,170	2,370,890	52,210	13,813,060	39,231,617
喜多方市	154,240	42,380	70,800	0	603,020	228,060	1,450,280	22,770	7,773,260	21,182,832
相馬市	185,380	36,400	64,200	0	626,290	153,030	1,069,280	32,890	6,103,580	17,635,142
二本松市	198,620	47,060	90,300	0	862,930	285,810	1,831,420	35,190	9,572,530	26,729,843
田村市	175,240	23,400	53,400	0	482,600	183,630	1,306,910	32,200	5,682,910	16,044,704
南相馬市	278,400	62,660	94,200	0	1,159,260	285,260	1,622,370	37,950	10,575,610	28,587,159
伊達市	228,860	53,820	92,400	0	1,022,550	272,570	1,733,830	41,860	10,321,150	28,617,726
本宮市	151,280	29,120	58,500	0	557,270	191,540	1,010,830	25,070	5,751,540	16,267,066
市計	5,950,320	1,387,880	2,746,800	0	30,068,790	8,238,220	41,849,880	1,000,270	275,532,800	783,130,363
桑折町	33,980	10,920	20,400	0	192,530	59,320	324,810	3,680	1,983,160	5,470,061
国見町	43,960	8,320	13,500	0	144,530	46,230	284,870	7,590	1,438,210	4,067,544
川俣町	43,660	12,220	18,900	0	187,630	62,930	407,990	6,900	1,951,630	5,388,617
大玉村	49,320	8,060	14,400	0	156,130	55,590	291,410	8,970	1,643,030	4,655,361
鏡石町	51,140	10,400	27,600	0	219,230	65,120	412,700	5,750	2,297,210	6,526,425
天栄村	37,480	4,160	6,900	0	79,300	32,810	232,150	10,120	867,740	2,586,954
下郷町	38,220	4,420	9,300	0	63,310	23,670	198,070	6,670	776,150	2,234,439
檜枝岐村	3,660	260	600	0	9,920	3,840	23,630	460	84,710	246,971
只見町	31,680	4,420	3,600	0	56,370	20,730	167,190	2,760	610,170	1,790,767
南会津町	73,440	12,220	19,800	0	188,090	76,770	527,350	9,890	2,343,930	6,672,620
北塩原村	9,240	2,860	4,500	0	28,930	13,390	78,730	1,380	387,860	1,048,456
西会津町	24,860	7,280	8,100	0	63,560	28,310	248,960	3,450	808,830	2,311,849
磐梯町	18,900	520	3,300	0	50,800	19,490	107,110	3,450	547,390	1,544,926
猪苗代町	58,900	14,560	21,900	0	195,470	71,070	487,240	10,580	2,236,430	6,220,248
会津坂下町	72,980	18,460	22,800	0	197,810	76,780	533,340	11,040	2,513,350	7,104,922
湯川村	26,880	2,080	5,100	0	41,010	17,670	155,770	3,450	532,770	1,605,283
柳津町	11,540	2,860	4,800	0	34,660	15,340	104,230	2,070	452,790	1,256,347
三島町	6,520	260	1,500	0	26,430	8,070	55,010	230	208,980	605,125
金山町	6,000	1,300	900	0	25,240	8,380	55,830	690	256,710	708,993
昭和村	3,920	260	1,200	0	12,940	3,500	31,090	230	145,770	385,043
会津美里町	76,960	16,120	31,500	0	249,090	105,000	666,820	11,040	3,122,230	8,646,573
西郷村	101,860	13,260	46,500	0	425,360	132,450	594,680	15,640	4,109,370	11,705,931
泉崎村	48,200	4,420	13,500	0	110,570	32,130	240,910	11,270	1,047,050	3,099,292
中島村	27,720	2,340	10,800	0	71,510	27,480	201,830	6,210	893,970	2,579,852
矢吹町	63,380	13,520	40,500	0	290,260	89,870	569,950	11,040	3,170,390	8,863,910
棚倉町	77,340	13,260	29,100	0	212,000	77,270	559,200	12,880	2,329,170	6,908,060
矢祭町	36,200	3,900	9,600	0	84,200	26,550	246,060	7,820	914,040	2,696,418
埴町	59,140	6,240	14,700	0	112,530	46,150	330,700	10,120	1,366,540	4,027,344
鮫川村	31,660	2,340	5,100	0	38,610	17,580	154,900	6,670	465,260	1,431,601
石川町	68,540	12,220	29,100	0	198,140	73,890	478,670	10,810	2,391,090	6,658,706
玉川村	19,060	4,420	9,600	0	87,870	31,070	219,180	3,680	1,085,320	3,042,911
平田村	39,260	4,160	8,700	0	70,980	23,030	239,490	10,580	879,350	2,580,941
浅川町	22,480	3,900	11,100	0	84,840	34,760	223,150	3,450	1,041,460	2,969,996
古殿町	27,580	4,420	7,200	0	64,130	18,790	198,650	5,060	732,290	2,146,820
三春町	65,600	13,780	26,400	0	308,730	97,280	490,090	9,890	2,963,420	8,139,867
小野町	42,480	8,840	15,000	0	128,460	45,350	360,530	6,900	1,581,260	4,417,113
広野町	25,080	4,160	6,900	0	105,000	25,740	129,630	4,370	904,150	2,574,559
榎葉町	41,260	3,640	9,600	0	169,090	23,920	183,910	7,820	1,158,850	3,228,305
富岡町	50,800	8,320	15,000	0	327,760	48,300	331,730	9,660	2,000,940	5,766,629
川内村	15,340	3,120	5,100	0	39,250	9,090	97,820	3,450	347,440	1,014,993
大熊町	48,920	4,940	12,900	0	322,680	39,810	289,180	5,520	1,623,400	4,710,053
双葉町	26,840	4,160	4,500	0	154,180	20,770	154,860	3,450	817,860	2,249,308
浪江町	65,120	11,960	15,000	0	375,500	54,620	446,900	8,050	2,262,810	6,149,864
葛尾村	8,680	0	2,100	0	17,860	6,280	53,940	920	199,090	529,856
新地町	47,740	4,420	13,800	0	129,850	39,420	265,210	10,580	1,354,500	3,940,022
飯館村	31,980	2,600	2,400	0	87,230	16,190	160,140	5,060	624,790	1,710,727
町村計	1,815,500	300,300	604,800	0	6,239,570	1,871,800	12,615,610	301,300	61,472,860	174,220,602
合計	7,765,820	1,688,180	3,351,600	0	36,308,360	10,110,020	54,465,490	1,301,570	337,005,660	957,350,965

※ 調査基準日：令和6年7月1日

第22表の2 令和6年度市町村税課税状況等の調べ

(1) 市町村住民税所得割納税義務者数及び税額等に関する調べ

市町村名	課 税 標 準 額 (千円)										計
	総所得金額に 係るもの	山林所得金額に 係るもの	退職所得金額に 係るもの	小計	分離長期譲渡 所得金額に 係るもの	分離短期譲渡 所得金額に 係るもの	一般株式等に 係る譲渡所得等の 金額に係るもの	上場株式等に 係る譲渡所得等の 金額に係るもの	上場株式等に 係る配当所得等の 金額に係るもの	先物取引に係 る雑所得等金 額に係るもの	
福島市	261,596,890	583	386	261,597,859	5,401,126	36,687	848,549	744,175	202,404	117,295	268,948,095
会津若松市	95,764,981	0	0	95,764,981	1,686,657	35,820	1,446,158	256,235	52,505	58,955	99,301,311
郡山市	308,794,645	7,784	0	308,802,429	8,088,952	132,253	1,556,838	1,030,939	224,874	147,369	319,983,654
いわき市	280,300,533	6,145	0	280,306,678	6,375,235	70,922	2,000,991	876,347	242,577	293,084	290,165,834
白河市	52,528,347	2,454	0	52,530,801	564,286	5,676	6,091,629	80,815	25,517	100,389	59,399,113
須賀川市	60,332,773	1,590	0	60,334,363	1,013,923	13,213	164,016	55,107	32,432	14,874	61,627,928
喜多方市	30,162,632	0	0	30,162,632	348,553	363	239,920	132,530	22,501	59,352	30,965,851
相馬市	29,980,401	0	0	29,980,401	395,363	4,889	302,536	72,918	19,400	17,419	30,792,926
二本松市	38,195,617	552	0	38,196,169	548,364	30	51,558	42,193	12,255	9,397	38,859,966
田村市	21,667,752	1,616	0	21,669,368	339,057	4,775	581	14,033	5,354	4,985	22,038,153
南相馬市	48,397,883	0	0	48,397,883	735,361	21,567	642,700	675,976	107,595	6,392	50,587,474
伊達市	40,741,407	0	0	40,741,407	574,532	2,183	20,353	102,260	16,122	5,551	41,462,408
本宮市	23,783,526	0	0	23,783,526	524,659	3,704	130,352	39,143	16,012	1,416	24,498,812
市 計	1,292,247,387	20,724	386	1,292,268,497	26,596,068	332,082	13,496,181	4,122,671	979,548	836,478	1,338,631,525
桑折町	7,798,162	1,200	0	7,799,362	75,614	0	0	10,671	357	2,703	7,888,707
国見町	5,618,604	0	0	5,618,604	25,622	0	3,672	18,279	1,620	1,020	5,668,817
川俣町	7,352,835	0	0	7,352,835	64,901	0	0	9,447	8,825	1,522	7,437,530
大玉村	6,375,258	0	0	6,375,258	110,947	23	22,343	3,811	329	3,319	6,516,030
鏡石町	9,567,158	0	0	9,567,158	265,873	0	8,705	21,862	5,138	0	9,868,736
天栄村	3,226,276	0	0	3,226,276	59,990	938	1,219,400	7,159	830	182	4,514,775
下郷町	3,012,240	0	0	3,012,240	11,598	0	0	1,602	291	0	3,025,731
檜枝岐村	313,606	0	0	313,606	371	0	0	0	0	0	313,977
只見町	2,534,731	0	0	2,534,731	4,351	0	761	4,597	1,198	0	2,545,638
南会津町	9,228,647	0	0	9,228,647	56,237	16,450	6,783	7,141	2,182	2,936	9,320,376
北塩原村	1,333,157	0	0	1,333,157	81	0	5,033	1,461	774	0	1,340,506
西会津町	2,712,577	0	0	2,712,577	3,123	0	0	3,152	4,282	1,453	2,724,587
磐梯町	2,241,944	0	0	2,241,944	28,585	0	190	877	0	0	2,271,596
猪苗代町	8,606,782	0	0	8,606,782	71,292	0	2,104,843	19,492	1,212	588	10,804,209
会津坂下町	10,109,928	0	0	10,109,928	68,162	376	9,225	12,993	3,229	305	10,204,218
湯川村	2,150,418	0	0	2,150,418	8,615	0	1,076	1,252	0	0	2,161,361
柳津町	1,682,034	0	0	1,682,034	109,583	0	0	0	0	0	1,791,617
三島町	775,914	0	0	775,914	0	0	0	1,031	0	0	776,945
金山町	962,709	0	0	962,709	1,867	0	0	0	310	0	964,886
昭和村	544,316	0	0	544,316	1,140	0	0	0	0	0	545,456
会津美里町	11,939,758	344	0	11,940,102	49,608	0	2,983	25,918,960	4,049	1,423	37,917,125
西郷村	18,299,825	700	0	18,300,525	405,053	7,825	16,628	12,602	2,103	4,185	18,748,921
泉崎村	4,099,501	0	0	4,099,501	37,536	0	6,067	19,713	2,466	0	4,165,283
中島村	3,721,259	851	0	3,722,110	15,683	2,782	45	10,242	743	0	3,751,605
矢吹町	13,110,187	1,447	0	13,111,634	288,227	0	75,980	9,175	1,034	3,883	13,489,933
棚倉町	9,834,871	5,879	0	9,840,750	86,431	4,202	0	3,876	1,773	1,396	9,938,428
矢祭町	3,763,261	8,458	0	3,771,719	69,267	0	0	1,012	1,688	0	3,843,686
塙町	5,936,577	20,274	0	5,956,851	43,012	2,509	0	1,850	146	0	6,004,368
鮫川村	1,759,402	7,901	0	1,767,303	47	0	0	1,096	3,193	0	1,771,639
石川町	9,265,615	250	0	9,265,865	114,483	0	0	3,165	1,293	0	9,384,806
玉川村	4,080,421	0	0	4,080,421	26,925	1,141	0	8,634	21	2,030	4,119,172
平田村	3,258,901	100	0	3,259,001	9,271	884	0	1,238	647	0	3,271,041
浅川町	4,075,255	0	0	4,075,255	21,836	0	0	1,517	246	0	4,098,854
古殿町	2,786,519	9,961	0	2,796,480	80,101	9,531	0	1,927	857	0	2,888,896
三春町	11,346,698	0	0	11,346,698	108,440	2,825	129,531	15,283	6,528	11,028	11,620,333
小野町	6,032,186	2,882	0	6,035,068	81,731	1,455	1,425	12,903	849	11,493	6,144,924
広野町	4,574,428	0	0	4,574,428	84,567	216	0	2,801	2,796	0	4,664,808
楡葉町	5,534,787	1,231	0	5,536,018	102,213	5,276	0	72,926	16,977	0	5,733,410
富岡町	10,835,062	0	0	10,835,062	362,041	4,271	2,900	27,449	15,678	12,427	11,259,828
川内村	1,538,733	0	0	1,538,733	0	0	0	22,190	1,794	3,046	1,565,763
大熊町	8,979,940	0	0	8,979,940	158,489	3,005	452	20,084	11,137	186	9,173,293
双葉町	4,050,358	0	0	4,050,358	17,289	0	453	16,819	371	1,163	4,086,453
浪江町	10,873,205	0	0	10,873,205	303,920	2,024	217,046	63,926	20,780	1,968	11,482,869
葛尾村	774,961	1,079	0	776,040	12,609	0	0	435	64	0	789,148
新地町	5,658,811	0	0	5,658,811	55,599	0	71,877	12,257	2,961	884	5,802,389
飯館村	2,331,100	1,180	0	2,332,280	6,535	3,821	68,670	5,823	0	2,327	2,419,456
町村計	254,608,917	63,737	0	254,672,654	3,508,865	69,554	3,976,088	26,392,730	130,771	71,467	288,822,129
合 計	1,546,856,304	84,461	386	1,546,941,151	30,104,933	401,636	17,472,269	30,515,401	1,110,319	907,945	1,627,453,654

※ 調査基準日：令和6年7月1日

第22表の2 令和6年度市町村税課税状況等の調べ

(1)市町村住民税所得割納税義務者数及び税額等に関する調べ

市町村名	算 出 税 額 (千円)								税 額 控 除 額 (千円)		
	総所得金額 山林所得金額 退職所得金額分	分離長期 譲渡所得分	分離短期 譲渡所得分	一般株式等 に係る 譲渡所得等分	上場株式等 に係る 譲渡所得等分	上場株式等 の 配当所得分	先物取引に係 る雑所得等分	計	調整控除	配当控除	住宅借入金等 特別税額控除
福島市	15,690,703	159,615	1,981	25,456	22,324	6,072	3,519	15,909,670	239,144	20,186	258,306
会津若松市	5,743,878	50,597	1,932	43,381	7,683	1,570	1,765	5,850,806	96,718	4,293	99,044
郡山市	18,522,147	242,315	7,141	46,706	30,928	6,745	4,423	18,860,405	278,190	17,727	329,948
いわき市	16,782,348	190,019	3,682	60,029	26,290	7,277	8,793	17,078,438	267,025	29,202	297,378
白河市	3,150,785	16,921	307	182,749	2,425	765	3,011	3,356,963	51,701	2,556	48,293
須賀川市	3,618,729	30,408	714	4,920	1,653	971	447	3,657,842	64,798	3,740	85,165
喜多方市	1,809,013	10,455	20	7,197	3,975	675	1,779	1,833,114	37,329	685	36,397
相馬市	1,798,227	11,762	264	9,075	2,188	583	523	1,822,622	28,872	1,178	31,893
二本松市	2,290,869	16,451	2	1,546	1,265	367	282	2,310,782	46,467	1,264	44,873
田村市	1,299,629	10,169	258	18	421	161	149	1,310,805	29,617	581	22,561
南相馬市	2,902,852	21,924	1,165	19,281	20,280	3,228	192	2,968,922	49,685	3,795	32,642
伊達市	2,443,498	16,791	116	611	3,067	483	167	2,464,733	49,390	3,599	57,915
本宮市	1,426,467	15,703	200	3,912	1,173	480	42	1,447,977	27,370	1,344	40,335
市 計	77,479,145	793,130	17,782	404,881	123,672	29,377	25,092	78,873,079	1,266,306	90,150	1,384,750
桑折町	467,776	2,267	0	0	321	10	81	470,455	9,321	1,041	10,236
国見町	336,980	769	0	110	548	48	31	338,486	7,164	95	5,569
川俣町	440,988	1,945	0	0	283	265	46	443,527	9,929	583	4,870
大玉村	382,361	3,332	2	671	115	10	99	386,590	7,928	19	14,573
鏡石町	573,810	7,976	0	261	656	154	0	582,857	10,792	201	19,384
天栄村	193,497	1,749	51	36,582	214	25	5	232,123	4,883	217	2,820
下郷町	180,668	348	0	0	47	8	0	181,071	4,232	177	1,352
檜枝岐村	18,810	11	0	0	0	0	0	18,821	483	13	10
只見町	152,029	131	0	23	137	36	0	152,356	3,280	1,820	947
南会津町	553,499	1,687	889	203	215	65	89	556,647	12,171	1,280	5,622
北塩原村	79,953	2	0	150	44	23	0	80,172	1,965	12	521
西会津町	162,677	93	0	0	94	129	44	163,037	4,635	62	1,756
磐梯町	134,463	858	0	6	27	0	0	135,354	2,742	93	1,861
猪苗代町	516,197	2,048	0	63,144	585	36	18	582,028	11,337	985	6,435
会津坂下町	606,356	2,044	21	277	389	97	9	609,193	12,321	805	12,119
湯川村	128,975	258	0	33	38	0	0	129,304	2,757	42	2,118
柳津町	100,880	3,288	0	0	0	0	0	104,168	2,381	93	986
三島町	46,541	0	0	0	32	0	0	46,573	1,149	102	78
金山町	57,740	56	0	0	0	9	0	57,805	1,293	21	42
昭和村	32,643	35	0	0	0	0	0	32,678	740	24	16
会津美里町	716,105	1,488	0	89	777,568	122	42	1,495,414	15,636	3,665	10,642
西郷村	1,097,642	12,152	423	499	378	63	126	1,111,283	18,628	1,034	29,714
泉崎村	245,871	1,126	0	182	592	74	0	247,845	5,456	162	5,722
中島村	223,246	469	150	1	307	23	0	224,196	4,445	261	4,297
矢吹町	786,431	8,617	0	2,279	275	31	116	797,749	15,072	272	18,423
棚倉町	590,228	2,592	227	0	116	55	42	593,260	11,827	302	10,332
矢祭町	226,218	2,078	0	0	30	50	0	228,376	4,920	88	2,403
埴町	357,289	1,293	135	0	56	4	0	358,777	6,964	103	4,483
鮫川村	106,022	2	0	0	32	96	0	106,152	2,822	13	1,483
石川町	555,724	3,280	0	0	94	40	0	559,138	11,980	282	8,180
玉川村	244,723	808	62	0	259	0	60	245,912	5,359	233	6,413
平田村	195,457	277	48	0	37	20	0	195,839	4,891	58	2,557
浅川町	244,425	655	0	0	45	7	0	245,132	5,022	110	4,818
古殿町	167,718	2,402	515	0	58	26	0	170,719	3,986	176	1,750
三春町	680,522	3,255	151	3,885	458	196	331	688,798	14,271	327	17,069
小野町	361,960	2,452	79	43	386	25	345	365,290	8,075	250	3,987
広野町	274,378	2,537	11	0	85	83	0	277,094	4,154	578	2,126
楡葉町	332,049	3,066	285	0	2,187	511	0	338,098	5,569	249	2,310
富岡町	649,915	10,859	231	87	824	470	373	662,759	9,291	1,183	4,663
川内村	92,291	0	0	0	666	54	91	93,102	1,867	20	590
大熊町	538,604	4,789	169	14	606	323	4	544,509	7,641	466	6,102
双葉町	242,940	519	0	14	505	11	36	244,025	4,047	352	1,829
浪江町	652,175	9,118	109	6,512	1,917	624	59	670,514	11,362	1,010	6,992
葛尾村	46,543	379	0	0	13	2	0	46,937	1,082	115	494
新地町	339,401	1,667	0	2,156	368	89	27	343,708	6,629	91	9,298
飯館村	139,880	196	206	2,060	175	0	69	142,586	3,511	176	550
町村計	15,274,600	104,973	3,764	119,281	791,782	3,914	2,143	16,300,457	306,010	19,261	258,542
合 計	92,753,745	898,103	21,546	524,162	915,454	33,291	27,235	95,173,536	1,572,316	109,411	1,643,292

※ 調査基準日：令和6年7月1日

第22表の2 令和6年度市町村税課税状況等の調べ

(1)市町村民税所得割納税義務者数及び税額等に関する調べ

市町村名	税額控除額(千円)			税額調整額(千円)	配当割額の控除額(千円)	株式等譲渡所得割額の控除額(千円)	定額による特別控除額(千円)	減免税額(千円)	所得割額(千円)		
	寄附金税額控除	外国税額控除	計						所得税の納税義務		計
									あり	なし	
福島市	571,620	1,594	1,090,850	166	15,645	14,627	1,119,174	0	13,307,543	361,665	13,669,208
会津若松市	180,278	35	380,368	179	5,578	5,229	441,034	55	5,018,356	7	5,018,363
郡山市	662,500	141	1,288,506	226	17,759	22,293	1,308,536	2,128	15,739,040	481,917	16,220,957
いわき市	449,770	142	1,043,517	302	15,780	16,211	1,238,963	397	14,326,624	436,644	14,763,268
白河市	86,630	121	189,301	31	1,722	1,784	236,156	0	2,849,897	78,072	2,927,969
須賀川市	95,014	5	248,722	62	2,745	2,551	298,765	0	2,986,272	118,725	3,104,997
喜多方市	35,465	0	109,876	125	1,682	3,596	163,402	36	1,500,840	53,557	1,554,397
相馬市	43,802	0	105,745	12	1,280	2,508	131,324	42	1,529,950	51,761	1,581,711
二本松市	48,860	3	141,467	16	1,300	1,162	201,707	0	1,903,637	61,493	1,965,130
田村市	25,007	3	77,769	12	691	618	123,147	0	1,080,349	28,219	1,108,568
南相馬市	67,874	29	154,025	85	5,008	20,262	216,668	0	2,517,013	55,861	2,572,874
伊達市	52,057	0	162,961	48	1,727	1,772	216,145	31	2,000,591	81,458	2,082,049
本宮市	31,025	28	100,102	57	924	512	124,700	0	1,162,168	59,514	1,221,682
市計	2,349,902	2,101	5,093,209	1,321	71,841	93,125	5,819,721	2,689	65,922,280	1,868,893	67,791,173
桑折町	8,302	0	28,900	33	437	183	41,658	0	395,572	3,672	399,244
国見町	5,048	0	17,876	12	120	664	30,150	0	280,362	9,302	289,664
川俣町	8,460	0	23,842	0	784	816	40,461	0	375,438	2,186	377,624
大玉村	6,446	1	28,967	17	55	187	36,924	0	301,345	19,095	320,440
鏡石町	12,258	0	42,635	21	374	845	50,653	0	460,641	27,688	488,329
天栄村	4,061	0	11,981	0	180	235	19,296	0	196,213	4,218	200,431
下郷町	2,167	0	7,928	0	71	32	16,771	0	153,840	2,429	156,269
檜枝岐村	153	0	659	0	0	0	1,974	0	16,136	52	16,188
只見町	2,235	0	8,282	13	85	185	13,349	28	128,113	2,301	130,414
南会津町	8,667	0	27,740	17	406	162	49,452	38	470,841	7,991	478,832
北塩原村	1,264	0	3,762	0	27	20	8,004	0	67,092	1,267	68,359
西会津町	1,421	0	7,874	11	85	2	18,024	0	134,522	2,519	137,041
磐梯町	2,719	0	7,415	0	161	22	11,976	0	112,808	2,972	115,780
猪苗代町	23,949	0	42,706	43	391	282	48,097	74	481,094	9,341	490,435
会津坂下町	10,432	0	35,677	26	722	185	53,600	0	499,711	19,272	518,983
湯川村	3,143	0	8,060	0	67	38	12,492	0	105,259	3,388	108,647
柳津町	845	0	4,305	0	83	537	9,805	0	88,285	1,153	89,438
三島町	294	0	1,623	0	39	31	4,590	0	40,154	136	40,290
金山町	450	0	1,806	0	46	0	5,232	69	50,457	195	50,652
昭和村	196	0	976	0	0	0	3,023	0	28,670	9	28,679
会津美里町	132,300	1	162,244	37	581	478	66,382	0	1,265,689	3	1,265,692
西郷村	28,145	0	77,521	9	441	174	89,254	0	894,975	48,909	943,884
泉崎村	4,406	0	15,746	0	135	57	23,816	0	199,364	8,727	208,091
中島村	4,854	0	13,857	3	48	7	19,368	0	183,910	7,003	190,913
矢吹町	18,794	6	52,567	12	319	229	68,188	0	649,477	26,957	676,434
棚倉町	11,331	6	33,798	59	799	126	51,840	0	491,464	15,174	506,638
矢祭町	4,254	0	11,665	0	72	42	20,542	0	191,865	4,190	196,055
塙町	7,210	0	18,760	16	292	168	29,784	0	303,625	6,132	309,757
鮫川村	674	0	4,992	0	156	639	10,783	0	87,205	2,377	89,582
石川町	11,239	0	31,681	35	228	285	50,107	0	476,795	7	476,802
玉川村	4,815	0	16,820	15	271	189	23,504	0	198,246	6,867	205,113
平田村	1,610	0	9,116	0	5	34	19,290	0	163,673	3,721	167,394
浅川町	4,397	0	14,347	0	23	99	22,566	0	199,915	8,182	208,097
古殿町	2,243	0	8,155	0	181	7	16,194	0	143,221	2,961	146,182
三春町	12,463	30	44,160	18	385	166	62,970	0	557,634	23,465	581,099
小野町	6,646	0	18,958	8	153	343	33,390	0	305,356	7,082	312,438
広野町	6,775	0	13,633	8	153	38	18,348	0	241,032	3,882	244,914
楡葉町	7,944	3	16,075	0	681	2,118	24,420	0	291,204	3,600	294,804
富岡町	18,706	8	33,851	12	1,291	801	43,505	0	575,290	8,009	583,299
川内村	1,812	0	4,289	0	83	761	7,716	0	78,995	1,258	80,253
大熊町	11,127	0	25,336	0	834	2,240	38,575	180,655	292,559	4,310	296,869
双葉町	3,777	0	10,005	23	420	261	18,940	0	209,333	5,043	214,376
浪江町	14,168	1	33,533	13	1,118	1,340	50,469	0	571,170	12,871	584,041
葛尾村	1,022	0	2,713	0	2	4	4,278	0	39,940	0	39,940
新地町	6,313	0	22,331	0	151	350	29,592	0	276,273	15,011	291,284
飯館村	1,269	1	5,507	0	153	0	14,000	0	122,699	227	122,926
町村計	430,804	57	1,014,674	461	13,108	15,382	1,333,352	180,864	13,397,462	345,154	13,742,616
合計	2,780,706	2,158	6,107,883	1,782	84,949	108,507	7,153,073	183,553	79,319,742	2,214,047	81,533,789

※ 調査基準日：令和6年7月1日

第22表の2 令和6年度市町村税課税状況等の調べ

(2)市町村民税等の納税義務者等に関する調べ

市町村名	個人均等割					市町村民税 所得割の 納税義務者数 (人)	法人税割		固定資産税 納税義務者数 (人)	森林環境税 納税義務者数 (人)
	納税義務者数(人)			地方税第311条に規定による軽減			納税義務者数 (人)	納税者数 (人)		
	地方税法第294条 第1項第1号に 該当する者	地方税法第294条 第1項第2号に 該当する者	計	軽減した者 (人)	軽減の額 (千円)					
福島市	141,542		141,542			123,874	7,961	3,080	104,269	141,542
会津若松市	58,378	41	58,419	203	41	49,033	3,536	1,324	46,388	58,378
郡山市	169,248	262	169,510	3,578	1,809	144,949	13,912	4,873	118,796	169,248
いわき市	161,862		161,862			137,089	10,811	3,305	125,994	161,862
白河市	30,891	13	30,904			26,057	1,904	770	26,014	30,891
須賀川市	38,621		38,621			32,230	1,876	803	32,887	38,621
喜多方市	22,173		22,173			18,127	1,304	486	21,080	22,173
相馬市	16,899		16,899			14,259	1,260	390	15,742	16,912
二本松市	27,088		27,088			22,316	1,348	517	24,806	27,088
田村市	16,464	142	16,606			13,246	865	304	18,134	16,464
南相馬市	28,980		28,980			24,699	2,368	725	27,252	28,985
伊達市	29,530		29,530	8		24,045	1,211	495	26,274	29,530
本宮市	15,961		15,961			13,406	950	403	13,344	15,961
市計	757,637	458	758,095	3,789	1,850	643,330	49,306	17,475	600,980	757,655
桑折町	5,719	6	5,725			4,617	272	123	5,311	5,719
国見町	4,242		4,242			3,348	222	88	4,293	4,242
川俣町	5,817	8	5,825			4,548	387	124	5,888	5,819
大玉村	4,595	145	4,740			3,826	189	74	4,288	4,595
鏡石町	6,472		6,472			5,357	374	141	5,799	6,474
天栄村	2,609	648	3,257			2,022	197	61	4,323	2,609
下郷町	2,329		2,329			1,811	166	57	2,930	2,329
檜枝岐村	249		249			197	23	10	219	249
只見町	1,814	130	1,944			1,423	124	43	2,266	1,814
南会津町	6,757	17	6,774			5,462	413	139	9,165	6,757
北塩原村	1,161	197	1,358			903	123	33	1,906	1,161
西会津町	2,498	181	2,679			1,882	134	57	3,807	2,498
磐梯町	1,629	90	1,719			1,279	98	52	2,033	1,629
猪苗代町	6,538	780	7,318			5,210	416	147	8,593	6,538
会津坂下町	7,337	30	7,367			5,856	431	180	7,070	7,337
湯川村	1,566		1,566			1,239	64	30	1,440	1,566
柳津町	1,345		1,345			1,055	75	37	1,770	1,345
三島町	635		635			487	49	12	939	635
金山町	773	114	887			598	58	30	1,387	773
昭和村	476		476			339	22	10	901	476
会津美里町	9,231		9,231			7,270	329	120	9,645	9,231
西郷村	11,091		11,091			9,577	560	242	9,841	11,091
泉崎村	3,043	61	3,104			2,438	212	94	3,289	3,043
中島村	2,519		2,519			2,083	118	46	2,219	2,519
矢吹町	8,814	13	8,827			7,411	483	195	7,665	8,814
棚倉町	6,639	24	6,663			5,424	359	165	6,114	6,639
矢祭町	2,579		2,579			2,132	108	46	2,963	2,579
塙町	3,945	15	3,960			3,186	204	82	4,468	3,945
鮫川村	1,419		1,419			1,085	62	21	1,685	1,419
石川町	6,930	5	6,935			5,577	451	160	6,452	6,930
玉川村	3,133		3,133			2,530	141	68	2,867	3,133
平田村	2,629	30	2,659			2,049	142	55	2,739	2,629
浅川町	2,956	2	2,958			2,426	111	55	2,613	2,956
古殿町	2,205	10	2,215			1,706	119	52	2,522	2,205
三春町	8,427		8,427			6,899	413	136	8,079	8,427
小野町	4,497		4,497			3,691	265	88	4,766	4,497
広野町	2,430		2,430			2,108	259	97	2,173	2,430
檜葉町	3,164	45	3,209			2,704	294	121	2,854	3,164
富岡町	5,375		5,375			4,673	529	176	4,064	5,375
川内村	992		992			812	125	31	2,156	992
大熊町	4,372		4,372			3,795	381	85	1,738	4,372
双葉町	2,269		2,269			1,908	148	38	1,034	2,269
浪江町	6,285		6,285			5,298	530	107	4,743	6,285
葛尾村	569	29	598			464	65	9	612	569
新地町	3,873	16	3,889			3,153	228	95	3,582	3,873
飯館村	1,842		1,842			1,456	142	53	2,155	1,842
町村計	175,789	2,596	178,385			143,314	10,615	3,885	177,366	175,793
合計	933,426	3,054	936,480	3,789	1,850	786,644	59,921	21,360	778,346	933,448

※ 調査基準日：令和6年7月1日

第22表の2 令和6年度市町村税課税状況等の調べ

(2)市町村民税等の納税義務者等に関する調べ

市町村名	法人均等割納税義務者数(人)									計
	法人					人				
	資本金等50億超の法人で従業員数50人超	資本金等10億超50億以下の法人で従業員数50人超	資本金等10億超の法人で従業員数50人以下	資本金等1億超10億以下の法人で従業員数50人超	資本金等1億超10億以下の法人で従業員数50人以下	資本金等1千万超1億以下の法人で従業員数50人超	資本金等1千万超1億以下の法人で従業員数50人以下	資本金等1千万以下の法人で従業員数50人超	その他の法人	
福島市	48	19	336	52	325	125	1,158	51	6,206	8,320
会津若松市	22	8	191	24	145	52	573	27	2,644	3,686
郡山市	80	32	722	78	643	145	2,091	91	10,271	14,153
いわき市	58	21	354	60	337	141	1,244	89	8,747	11,051
白河市	15	3	137	15	77	26	285	13	1,333	1,904
須賀川市	12	5	93	13	66	35	297	12	1,376	1,909
喜多方市	4	4	68	11	50	15	188	7	959	1,306
相馬市	8		86	7	65	13	197	7	906	1,289
二本松市	8	5	48	6	47	36	212	18	980	1,360
田村市	6	2	37	5	34	12	123	12	634	865
南相馬市	11	3	122	5	104	23	405	14	1,684	2,371
伊達市	8	6	37	11	41	19	212	4	873	1,211
本宮市	8	5	68	13	65	24	155	8	604	950
市計	288	113	2,299	300	1,999	666	7,140	353	37,217	50,375
桑折町	1		19	4	7	3	50		188	272
国見町		1	10	1	11	3	37		161	224
川俣町		1	29	5	18	6	63		272	394
大玉村	1	1	9		7	3	29	1	141	192
鏡石町	2	1	11	1	16	9	54	1	280	375
天栄村			14		7	4	39	2	131	197
下郷町			17	2	2	1	20		124	166
檜枝岐村			3		1		3		17	24
只見町			6		3	1	21		93	124
南会津町	3		19	2	18	4	78		290	414
北塩原村			5	1	4	1	25	2	97	135
西会津町			8	1	7	3	22		95	136
磐梯町			7	3	5		24		62	101
猪苗代町	3		26	2	33	2	116	1	330	513
会津坂下町	2	1	29	2	18	4	71	3	305	435
湯川村			3		5	2	12		43	65
柳津町			4		5	1	17	1	47	75
三島町			7		4	1	5		32	49
金山町			6		2		10		40	58
昭和村			2		1		8		11	22
会津美里町	3	1	13	3	7	3	55	2	243	330
西郷村	4	3	41	4	36	9	120	3	342	562
泉崎村	1	1	19	7	13	6	41	1	123	212
中島村			4	2	3		13	3	93	118
矢吹町	4	1	30	7	20	8	82	7	325	484
棚倉町	2	3	26		18	6	78	1	226	360
矢祭町	1		6		7		20		75	109
塙町			10		5	4	26	1	163	209
鮫川村			3		3	1	11	1	43	62
石川町	3	1	24	4	12	6	57	1	343	451
玉川村		2	5	1	7	3	26		97	141
平田村		1	6		2	2	22		109	142
浅川町		1	6		2	4	17		84	114
古殿町			8		3		24	3	81	119
三春町	5	2	22	6	9	6	58	2	307	417
小野町	1		19	2	11	4	45	1	182	265
広野町	7	1	38	3	13	4	46		151	263
檜葉町	4	1	40	3	15	5	63	2	161	294
富岡町	2	1	66	3	25	2	113	3	315	530
川内村			15		5		22	1	83	126
大熊町	7	1	42	3	17	1	77	1	238	387
双葉町	1		14	1	5	1	40	2	84	148
浪江町	3		41	1	13	2	82		389	531
葛尾村			8		2		14		41	65
新地町	3	1	29	1	13	2	40	3	136	228
飯館村		1	17		5	1	26		92	142
町村計	63	27	786	75	445	128	1,922	49	7,285	10,780
合計	351	140	3,085	375	2,444	794	9,062	402	44,502	61,155

※ 調査基準日：令和6年7月1日

第22表の3 令和6年度固定資産税に関する調べ

(1) 地目ごとの評価総地積

市町村名	評 価 総 地 積 (㎡)												鉢泉地	池沼
	田			畑			宅 地			計				
	一般田	勧告遊休田	宅地介在田等	一般畑	勧告遊休畑	宅地介在畑等	小規模住宅用地	一般住宅用地	商業地等 (非住宅用地)					
福島市	34,010,612	0	684,242	66,576,605	0	1,799,344	19,784,127	13,470,010	11,792,514	45,046,651	745	158,489		
会津若松市	57,878,058	0	465,472	13,265,665	0	427,895	7,989,973	5,627,984	7,470,716	21,088,673	126	81,398		
郡山市	102,416,546	0	1,182,331	45,046,677	0	1,443,290	21,571,300	13,856,330	20,542,646	55,970,276	189	233,817		
いわき市	64,200,988	0	2,091,734	32,896,720	0	2,973,922	25,839,886	17,549,327	27,025,182	70,414,395	766	355,131		
白河市	43,422,724	0	103,372	19,893,644	0	125,682	4,586,002	4,967,833	7,308,450	16,862,285	0	70,743		
須賀川市	61,133,242	0	264,971	25,037,439	0	731,182	5,497,811	5,576,055	5,697,092	16,770,958	46	108,807		
喜多方市	71,373,483	0	4,875	23,797,677	0	2,583	3,578,088	5,645,397	4,176,242	13,399,727	30	1,090,018		
相馬市	28,974,870	0	3,155	10,141,965	0	20,323	2,770,261	4,009,001	4,276,469	11,055,731	3	331,611		
二本松市	37,230,009	0	19,201	55,273,013	0	90,230	3,980,091	6,097,620	6,797,862	16,875,573	56	102,685		
田村市	31,223,521	0	21,239	45,758,290	0	234,673	2,956,327	4,103,748	6,761,110	13,821,185	127	144,948		
南相馬市	62,699,852	0	43,750	23,842,478	0	93,716	5,049,024	6,194,752	8,603,839	19,847,615	2	151,361		
伊達市	20,534,449	0	280,984	46,623,394	0	401,545	4,477,929	6,532,547	3,769,076	14,779,552	4	147,508		
本宮市	18,115,435	0	12,764	11,923,650	0	17,430	2,083,456	2,547,833	3,794,797	8,426,086	3	24,114		
市 計	633,213,789	0	5,178,090	420,077,217	0	8,361,815	110,164,275	96,178,437	118,015,995	324,358,707	2,097	3,000,630		
桑折町	5,975,478	0	57,766	6,878,060	0	134,260	830,960	1,311,049	717,703	2,859,712	0	11,686		
国見町	5,691,550	0	20,493	6,283,646	0	70,478	661,019	1,385,023	581,074	2,627,116	0	10,727		
川俣町	7,985,655	0	0	13,601,502	0	1,241	1,069,501	1,229,987	1,875,413	4,174,901	0	8,565		
大玉村	12,852,179	0	4,662	3,932,948	0	18,242	681,562	1,279,179	770,906	2,731,647	40	73,861		
鏡石町	10,889,791	0	250,815	3,914,244	0	202,745	904,768	871,815	1,635,512	3,412,095	4	38,143		
天栄村	11,693,319	0	0	4,652,805	0	0	483,617	946,019	803,934	2,233,570	55	127,779		
下郷町	6,680,175	0	0	5,971,740	0	0	498,493	924,333	599,306	2,022,132	515	301,708		
檜枝岐村	0	0	0	874,076	0	0	31,753	23,714	77,039	132,506	0	155,123		
只見町	5,813,392	0	0	2,308,003	0	0	384,989	694,567	274,154	1,353,710	0	1,147,980		
南会津町	15,667,119	0	10,375	11,031,496	0	33,707	1,262,194	2,179,133	1,527,684	4,969,011	71	52,010		
北塩原村	3,071,810	0	0	2,987,906	0	0	230,579	370,353	824,978	1,425,910	68	448,568		
西会津町	11,632,637	0	0	10,163,061	0	0	540,208	1,001,263	566,142	2,107,613	3	52,303		
磐梯町	6,334,764	0	0	3,021,816	0	0	256,326	466,815	855,466	1,578,607	0	93,826		
猪苗代町	27,693,958	0	3,400	6,852,536	0	8,778	1,017,744	1,597,270	2,830,124	5,445,138	696	240,185		
会津坂下町	29,750,106	0	1,396	7,546,055	0	1,043	1,101,142	1,620,010	1,802,793	4,523,945	8	21,737		
湯川村	10,262,529	0	0	921,300	0	0	198,632	369,420	482,430	1,050,482	0	0		
柳津町	5,086,905	0	0	7,096,845	0	0	257,530	350,468	305,169	913,167	32	216,741		
三島町	951,915	0	0	2,565,326	0	0	155,880	278,291	108,655	542,826	0	146,104		
金山町	2,798,506	0	0	5,002,461	0	0	272,636	465,752	99,134	837,522	34	275,994		
昭和村	3,560,410	0	0	2,848,570	0	0	139,952	197,740	128,942	466,634	0	60,560		
会津美里町	34,424,681	0	49,929	12,950,616	0	52,363	1,449,507	3,008,264	1,401,006	5,858,777	0	37,594		
西郷村	12,718,157	0	12,043	6,033,125	0	13,442	1,557,684	1,873,430	3,303,078	6,734,192	95	61,492		
泉崎村	9,371,541	0	2,590	4,419,603	0	8,456	463,151	691,586	1,906,748	3,061,485	0	2,043		
中島村	6,023,675	0	0	3,960,296	0	0	314,555	676,352	582,926	1,573,833	0	0		
矢吹町	15,811,275	0	0	11,337,504	0	11,603	1,393,156	1,508,715	2,613,543	5,515,414	85	98,621		
棚倉町	12,316,365	0	7,756	6,635,080	0	23,925	1,071,717	1,450,238	1,520,463	4,042,418	3	11,565		
矢祭町	4,879,735	0	2,142	5,007,584	0	9,278	431,754	820,667	777,755	2,030,176	3	27,363		
塙町	10,214,729	0	500	8,127,042	0	3,978	717,002	1,378,551	558,530	2,654,083	123	18,139		
鮫川村	7,956,163	0	0	4,322,218	0	0	249,136	681,683	201,755	1,132,574	5	3,542		
石川町	13,717,222	0	5,301	15,886,897	0	3,404	1,256,075	1,752,699	1,462,502	4,471,276	43	37,941		
玉川村	5,199,869	0	1,359	7,006,097	0	3,866	421,627	936,316	738,613	2,096,556	0	14,704		
平田村	9,649,670	0	0	9,080,625	0	0	446,254	1,091,739	716,117	2,254,110	0	100,791		
浅川町	6,754,753	0	838	2,357,455	0	6,190	447,134	809,740	621,611	1,878,485	0	41,684		
古殿町	5,627,110	0	0	3,679,886	0	0	377,530	995,887	483,050	1,856,467	3	13,357		
三春町	6,661,424	0	9,437	13,444,876	0	39,870	1,292,259	1,822,453	1,677,544	4,792,256	14	35,341		
小野町	9,704,454	0	0	9,842,227	0	0	685,954	1,074,008	1,531,598	3,291,560	83	35,663		
広野町	2,831,596	0	0	813,642	0	0	440,946	615,387	803,321	1,859,654	9	4,047		
檜葉町	5,650,027	0	1,440	2,641,151	0	509	627,607	1,182,714	1,409,437	3,219,758	0	59,415		
富岡町	5,743,273	0	2,630	2,253,621	0	5,369	1,063,609	1,328,370	1,294,716	3,686,695	10	38,954		
川内村	4,323,113	0	0	4,102,762	0	0	172,469	427,454	221,525	821,448	0	1,974		
大熊町	3,061,903	0	3,098	983,679	0	1,408	570,449	703,974	1,627,200	2,901,623	0	17,540		
双葉町	2,042,574	0	1,308	296,866	0	2,796	283,012	374,058	449,793	1,106,863	0	1,829		
浪江町	13,026,804	0	0	5,463,284	0	0	1,091,796	1,601,778	951,846	3,645,420	0	92,492		
葛尾村	2,572,022	0	0	2,726,836	0	0	91,818	217,712	204,174	513,704	0	1,003		
新地町	8,866,693	0	8,820	5,909,454	0	19,902	555,000	1,388,049	2,541,543	4,484,592	0	85,906		
飯館村	13,323,865	0	0	10,666,566	0	0	200,988	493,480	467,506	1,161,974	0	354,030		
町村計	416,864,891	0	458,098	268,403,388	0	676,853	28,651,674	46,467,505	46,934,458	122,053,637	2,002	4,680,630		
合 計	1,050,078,680	0	5,636,188	688,460,605	0	9,038,668	138,815,949	142,645,942	164,950,453	446,412,344	4,099	7,681,260		

※ 調査基準日：令和6年1月1日

第22表の3 令和6年度固定資産税に関する調べ

市町村名	評 価 総 地 積 (m ²)										
	山 林		牧場	原野	ゴルフ場の用地	遊園地等の用地	雑 種 地				計
	一般山林	介在山林					鉄軌道用地				
			単体利用	小規模住宅用地	一般住宅用地	商業地等					
福島市	114,362,004	3,962	37,802	20,885,706	568,005	0	1,872,979	0	0	117,962	117,962
会津若松市	109,245,095	21,114	0	7,134,256	861,607	0	676,850	0	0	1,433	1,433
郡山市	155,394,226	199,063	42,934	21,383,958	1,902,009	0	1,584,535	0	0	46,987	46,987
いわき市	401,366,006	93,957	3,031,279	36,374,857	7,196,612	638	2,349,495	0	0	634	634
白河市	102,606,579	6,858	20,202	9,465,012	1,606,378	0	621,712	0	0	0	0
須賀川市	62,608,178	0	16,317	6,013,906	2,721,408	0	623,342	0	0	0	0
喜多方市	105,836,062	0	142,623	11,043,744	0	0	576,422	0	0	0	0
相馬市	57,848,804	0	71,519	4,822,759	0	0	184,866	0	0	0	0
二本松市	133,335,253	0	4,547,495	9,965,784	609,789	0	502,090	0	0	0	0
田村市	193,046,924	0	761,275	16,908,111	0	0	447,896	0	0	0	0
南相馬市	98,881,844	5,859	38,656	6,061,247	847,825	0	691,216	0	0	0	0
伊達市	84,347,451	14,060	28,813	3,017,617	952,724	0	335,587	0	0	0	0
本宮市	27,177,903	0	0	1,211,470	163,073	35,006	263,028	0	0	0	0
市 計	1,646,056,329	344,873	8,738,915	154,288,427	17,429,430	35,644	10,730,018	0	0	167,016	167,016
桑折町	6,971,498	3,085	58,597	347,515	0	0	198,378	0	0	0	0
国見町	11,003,366	3,048	70,961	419,694	406,805	0	184,052	0	0	0	0
川俣町	68,147,859	0	2,639,634	2,672,492	0	0	0	0	0	0	0
大玉村	16,896,975	0	0	1,618,913	1,048,493	0	58,369	0	0	0	0
鏡石町	3,388,011	98,029	0	259,750	58,807	0	105,445	0	0	0	0
天栄村	34,996,917	0	0	2,802,234	1,315,268	0	30,104	0	0	0	0
下郷町	57,201,354	0	0	16,408,557	0	0	256,732	0	0	0	0
檜枝岐村	1,569,657	0	0	1,736,092	0	0	0	0	0	0	0
只見町	34,391,774	0	0	6,039,025	26,908	0	60,230	0	0	0	0
南会津町	149,904,896	0	0	9,273,318	0	0	380,779	0	0	0	0
北塩原村	24,825,536	0	0	6,447,065	0	0	0	0	0	0	0
西会津町	99,744,418	0	0	7,116,358	0	0	374,001	0	0	0	0
磐梯町	14,146,528	0	137,976	2,385,023	280,366	0	416,370	0	0	0	0
猪苗代町	40,723,521	0	2,025	6,888,759	744,785	0	297,125	0	0	0	0
会津坂下町	17,009,493	0	0	1,497,690	0	0	155,223	0	0	0	0
湯川村	0	0	0	38,215	0	0	15,811	0	0	0	0
柳津町	40,946,000	0	0	11,264,907	0	0	158,074	0	0	0	0
三島町	31,277,034	0	859,939	1,434,939	0	0	140,288	0	0	0	0
金山町	22,007,294	0	429,500	7,730,830	0	0	155,611	0	0	0	0
昭和村	19,668,004	0	0	7,008,358	0	0	0	0	0	0	0
会津美里町	67,332,475	0	0	3,747,885	0	0	117,951	0	0	0	0
西郷村	53,295,359	0	2,152,202	6,550,388	1,929,448	0	62,195	0	0	0	0
泉崎村	10,317,570	0	0	890,953	0	0	128,278	0	0	0	0
中島村	3,150,071	0	0	47,512	0	0	0	0	0	0	0
矢吹町	10,968,636	0	18,996	712,411	1,360,895	0	115,949	0	0	0	0
棚倉町	59,695,942	0	0	1,070,573	1,303,506	0	209,058	0	0	0	0
矢祭町	51,178,740	0	0	1,968,594	0	0	198,859	0	0	0	0
塙町	60,510,481	0	0	8,254,151	0	0	65,672	0	0	0	0
鮫川村	63,742,341	0	2,930,619	691,343	0	0	0	0	0	0	0
石川町	58,114,451	0	19,171	2,419,913	0	0	134,897	0	0	0	0
玉川村	12,928,153	0	7,430	1,170,092	0	0	92,957	0	0	0	0
平田村	44,730,053	0	51,563	4,238,508	0	0	0	0	0	0	0
浅川町	18,018,283	0	0	1,564,277	62,930	0	70,290	0	0	0	0
古殿町	68,739,893	0	2,509	5,622,409	0	0	0	0	0	0	0
三春町	25,013,236	0	0	4,238,707	0	0	226,641	0	0	0	0
小野町	74,119,513	0	169,316	727,543	0	0	170,593	0	0	0	0
広野町	14,163,452	0	0	1,035,373	0	0	259,792	0	0	0	0
楡葉町	16,451,494	0	0	1,199,017	0	0	198,974	0	0	0	0
富岡町	19,195,903	54	0	498,591	286,323	0	298,325	0	0	0	0
川内村	27,182,174	0	46,701	3,127,266	0	0	0	0	0	0	0
大熊町	10,834,455	2,477	0	310,477	0	0	204,415	0	0	0	0
双葉町	1,273,898	0	0	29,568	0	0	143,435	0	0	0	0
浪江町	8,669,801	0	0	965,500	0	0	117,309	0	0	0	0
葛尾村	16,444,104	0	761,977	2,312,633	0	0	0	0	0	0	0
新地町	11,163,468	2,095	22,731	563,208	0	0	97,710	0	0	0	0
飯館村	59,967,862	0	1,231,516	14,315,461	0	0	0	0	0	0	0
町村計	1,562,021,943	108,788	11,613,363	161,662,087	8,824,534	0	5,899,892	0	0	0	0
合 計	3,208,078,272	453,661	20,352,278	315,950,514	26,253,964	35,644	16,629,910	0	0	167,016	167,016

※ 調査基準日：令和6年1月1日

第22表の3 令和6年度固定資産税に関する調べ

市町村名	評価総地積 (㎡)		
	雑種地		合計
	その他の雑種地	計	
福島市	12,138,322	14,697,268	298,263,430
会津若松市	5,235,815	6,775,705	216,383,457
郡山市	11,371,021	14,904,552	398,217,859
いわき市	21,463,243	31,010,622	644,810,377
白河市	9,395,327	11,623,417	204,200,518
須賀川市	6,040,688	9,385,438	182,070,484
喜多方市	4,030,388	4,606,810	231,297,632
相馬市	3,762,328	3,947,194	117,217,934
二本松市	6,072,911	7,184,790	264,624,089
田村市	8,202,832	8,650,728	310,571,021
南相馬市	8,644,889	10,183,930	221,850,310
伊達市	2,009,806	3,298,117	173,473,494
本宮市	3,474,103	3,935,210	70,844,065
市計	101,841,673	130,203,781	3,333,824,670
桑折町	549,609	747,987	24,045,644
国見町	527,654	1,118,511	27,319,590
川俣町	1,156,999	1,156,999	100,388,848
大玉村	888,255	1,995,117	40,124,584
鏡石町	1,575,856	1,740,108	24,193,735
天栄村	3,934,856	5,280,228	61,786,907
下郷町	1,701,184	1,957,916	90,544,097
檜枝岐村	76,758	76,758	4,544,212
只見町	1,604,403	1,691,541	52,745,425
南会津町	1,543,731	1,924,510	192,866,513
北塩原村	1,278,767	1,278,767	40,485,630
西会津町	1,082,002	1,456,003	132,272,396
磐梯町	1,813,172	2,509,908	30,208,448
猪苗代町	3,194,178	4,236,088	92,095,084
会津坂下町	771,346	926,569	61,278,042
湯川村	33,145	48,956	12,321,482
柳津町	1,010,719	1,168,793	66,693,390
三島町	547,558	687,846	38,465,929
金山町	2,156,667	2,312,278	41,394,419
昭和村	236,917	236,917	33,849,453
会津美里町	505,780	623,731	125,078,051
西郷村	5,199,331	7,190,974	94,761,469
泉崎村	1,024,907	1,153,185	29,227,426
中島村	499,885	499,885	15,255,272
矢吹町	2,861,623	4,338,467	48,813,012
棚倉町	2,616,473	4,129,037	87,932,664
矢祭町	590,687	789,546	65,893,161
塙町	1,895,760	1,961,432	91,744,658
鮫川村	2,992,298	2,992,298	83,771,103
石川町	4,624,069	4,758,966	99,434,585
玉川村	953,983	1,046,940	29,475,066
平田村	1,072,290	1,072,290	71,177,610
浅川町	1,200,741	1,333,961	31,955,926
古殿町	2,282,620	2,282,620	87,824,254
三春町	2,151,736	2,378,377	56,613,538
小野町	3,424,792	3,595,385	101,485,744
広野町	2,448,838	2,708,630	23,416,403
楡葉町	1,468,951	1,667,925	30,890,736
富岡町	3,347,200	3,931,848	35,356,948
川内村	294,146	294,146	39,899,584
大熊町	1,533,746	1,738,161	19,854,821
双葉町	1,245,520	1,388,955	6,144,657
浪江町	2,457,564	2,574,873	34,438,174
葛尾村	481,127	481,127	25,813,406
新地町	1,091,757	1,189,467	32,316,336
飯館村	2,010,366	2,010,366	103,031,640
町村計	75,959,966	90,684,392	2,639,230,072
合計	177,801,639	220,888,173	5,973,054,742

※ 調査基準日：令和6年1月1日

第22表の3 令和6年度固定資産税に関する調べ

(2) 地目ごとの非課税地積

市町村名	非 課 税 地 積 (m ²)											
	田			畑			宅地	塩田	鉱泉地	池沼	山 林	
	一般田	勧告遊休田	宅地介在田等	一般畑	勧告遊休畑	宅地介在畑等					一般山林	介在山林
福島市	2,211,146	0	709,021	2,539,620	0	1,094,997	3,981,318	0	280	961,361	24,558,098	171,956
会津若松市	0	0	0	0	0	0	1,709,986	0	0	29,087,208	60,601,413	0
郡山市	1,712,979	0	288,409	1,943,588	0	521,416	4,396,354	0	64	795,085	159,825,239	510,968
いわき市	4,945,354	0	0	4,850,228	0	0	8,877,439	0	17	357,154	459,456,670	0
白河市	223,581	0	0	204,952	0	0	1,451,868	0	0	1,237,541	57,131,183	0
須賀川市	0	0	0	0	0	0	1,334,978	0	0	1,954,214	37,296,350	0
喜多方市	37,292	0	0	60,034	0	0	1,245,403	0	28	292,323	189,805,307	0
相馬市	935,509	0	0	453,726	0	36	1,915,211	0	0	2,860,539	19,906,884	0
二本松市	0	0	0	0	0	0	1,212,510	0	0	153,557	23,443,457	0
田村市	105,872	0	17	206,678	0	0	956,210	0	0	76,138	122,899,141	0
南相馬市	2,048,741	0	0	942,804	0	543	2,797,749	0	0	12,059	71,047,293	0
伊達市	298,920	0	10,501	772,456	0	6,192	560,783	0	0	29,533	3,951,840	0
本宮市	0	0	0	0	0	0	703,351	0	0	331,721	1,977,310	0
市 計	12,519,394	0	1,007,948	11,974,086	0	1,623,184	31,143,160	0	389	38,148,433	1,231,900,185	682,924
桑折町	0	0	0	2,428	0	0	144,384	0	0	17,646	0	0
国見町	52,190	0	10,555	88,873	0	2,324	90,662	0	0	66,140	1,461,492	0
川俣町	375,637	0	0	394,834	0	0	579,587	0	0	61,358	16,230,486	0
大玉村	0	0	0	0	0	0	173,046	0	0	12,363	3,363,186	0
鏡石町	144,414	0	0	26,022	0	1,527	192,892	0	0	77,427	135,424	250
天栄村	109,662	0	0	44,426	0	0	252,470	0	0	16,318	6,082,352	0
下郷町	38,469	0	0	36,406	0	0	252,298	0	0	71,881	10,801,022	0
檜枝岐村	0	0	0	0	0	0	24,495	0	0	4,120,794	13,276,925	0
只見町	42,005	0	0	47,588	0	0	239,078	0	137	1,981,122	528,435,979	0
南会津町	122,732	0	0	299,597	0	0	845,369	0	802	9,302	30,055,220	0
北塩原村	0	0	0	0	0	0	0	0	4	17,905	9,235,934	0
西会津町	287,116	0	0	418,421	0	0	190,529	0	0	15,754	55,782,685	0
磐梯町	0	0	0	0	0	0	159,304	0	3	768	5,829,799	0
猪苗代町	97,631	0	0	174,939	0	0	499,760	0	26	62,965	140,041,301	0
会津坂下町	460,715	0	0	235,346	0	0	550,935	0	0	38,840	6,334,114	0
湯川村	180,426	0	0	1,461	0	0	85,209	0	0	10,146	0	0
柳津町	81,050	0	0	113,902	0	0	198,925	0	135	15,062	4,898,856	0
三島町	0	0	0	0	0	0	86,287	0	7	11,426	44,617,305	0
金山町	0	0	0	0	0	0	152,015	0	9	1,570	226,562,857	0
昭和村	0	0	0	0	0	0	110,535	0	529	0	143,823,869	0
会津美里町	37,515	0	0	83,155	0	0	475,743	0	0	592,542	6,526,711	0
西郷村	0	0	0	0	0	0	1,047,305	0	0	1,111,978	45,811,602	0
泉崎村	157,956	0	0	89,309	0	0	175,015	0	0	32,450	1,408,644	0
中島村	0	0	0	0	0	0	32,011	0	0	411	19,716	0
矢吹町	284,478	0	0	423,657	0	0	272,942	0	0	223,324	717,359	0
棚倉町	77,043	0	3,102	61,876	0	0	506,912	0	0	3,323	58,259,830	0
矢祭町	40,146	0	0	48,769	0	0	157,128	0	0	2,030	40,458,013	0
塙町	0	0	0	0	0	0	335,047	0	0	0	98,910,496	0
鮫川村	159,266	0	0	146,762	0	0	119,827	0	6	1,295	40,565,403	0
石川町	206,882	0	0	518,268	0	0	353,597	0	0	18,438	2,587,987	0
玉川村	0	0	0	0	0	0	264,304	0	0	20,788	9,892,319	0
平田村	146,200	0	0	121,281	0	0	145,543	0	0	24,245	14,636,921	0
浅川町	7,113	0	0	6,053	0	0	142,217	0	0	24,711	257,290	0
古殿町	125,958	0	0	70,754	0	0	123,719	0	0	8	65,613,408	0
三春町	10,123	0	0	66,582	0	4	471,024	0	0	2,103,772	1,334,392	0
小野町	278,620	0	0	187,772	0	0	236,621	0	0	35,471	16,834,614	0
広野町	4,963	0	0	941	0	0	398,614	0	0	44,175	10,192,053	0
檜葉町	276,951	0	0	174,888	0	36	679,341	0	50	193,586	64,940,295	0
富岡町	1,764,101	0	288	500,976	0	1,206	1,065,698	0	0	172,858	3,853,881	0
川内村	187,029	0	0	175,222	0	0	350,970	0	57	115,930	106,515,692	0
大熊町	5,832,683	0	7,787	2,262,944	0	3,457	2,200,138	0	6	63,655	12,932,994	4,876
双葉町	5,203,152	0	505	2,205,909	0	2,802	1,498,324	0	0	47,647	18,565,101	0
浪江町	4,663,358	0	0	6,071,897	0	0	2,209,444	0	0	159,653	140,935,249	0
葛尾村	50,567	0	0	66,311	0	0	140,073	0	0	0	2,676,030	0
新地町	329,909	0	3,480	340,638	0	2,978	606,217	0	0	462,241	1,187,392	0
飯館村	186,934	0	0	347,536	0	0	273,783	0	0	54,622	5,196,453	0
町村計	22,022,994	0	25,717	15,855,743	0	14,334	19,109,337	0	1,771	12,117,940	2,017,798,651	5,126
合 計	34,542,388	0	1,033,665	27,829,829	0	1,637,518	50,252,497	0	2,160	50,266,373	3,249,698,836	688,050

※ 調査基準日: 令和6年1月1日

第22表の3 令和6年度固定資産税に関する調べ

(2) 地目ごとの非課税地積

市町村名	非課税地積 (㎡)									合計
	牧場	原野	雑種地				計	その他		
			ゴルフ場の用地	遊園地等の用地	鉄軌道用地				その他の雑種地	
				単体利用	複合利用					
福島市	638,558	15,636,444	0	0	46,964	0	7,650,996	7,697,960	409,255,811	469,456,570
会津若松市	0	1,095,570	0	0	0	0	16,911,922	16,911,922	57,200,444	166,606,543
郡山市	545,638	25,292,919	0	0	19,572	0	2,757,213	2,776,785	160,372,697	358,982,141
いわき市	608,769	4,283,800	0	0	65,970	0	14,425,223	14,491,193	89,828,999	587,699,623
白河市	371,792	563,465	1,368,481	0	3,895	0	2,754,104	4,126,480	35,808,620	101,119,482
須賀川市	0	809,028	615	0	26,782	0	2,481,662	2,509,059	53,455,887	97,359,516
喜多方市	0	325,108	0	131,947	13,004	0	1,361,988	1,506,939	130,059,934	323,332,368
相馬市	0	905,492	0	0	15,803	0	11,382,927	11,398,730	42,195,939	80,572,066
二本松市	657,106	1,024,059	0	0	0	0	2,397,499	2,397,499	50,907,723	79,795,911
田村市	2,146,791	143,943	0	0	5,778	0	1,142,203	1,147,981	20,076,208	147,758,979
南相馬市	0	517,902	0	0	9,834	0	2,745,088	2,754,922	96,607,677	176,729,690
伊達市	447	400,312	0	0	2,977	0	359,235	362,212	85,253,310	91,646,506
本宮市	0	65,498	0	0	0	0	495,900	495,900	13,602,155	17,175,935
市計	4,969,101	51,063,540	1,369,096	131,947	210,579	0	66,865,960	68,577,582	1,244,625,404	2,698,235,330
桑折町	0	203,772	0	0	363	0	153,449	153,812	18,402,314	18,924,356
国見町	0	40,165	0	0	1,164	0	231,522	232,686	8,585,323	10,630,410
川俣町	6,124	208,836	0	0	0	0	289,013	289,013	9,165,277	27,311,152
大玉村	0	66,204	0	0	0	0	222,110	222,110	35,478,507	39,315,416
鏡石町	0	29,232	0	0	820	0	401,394	402,214	6,096,863	7,106,265
天栄村	0	123,734	0	0	0	0	3,600,719	3,600,719	153,503,412	163,733,093
下郷町	0	1,493,948	0	0	23,509	0	425,399	448,908	213,352,971	226,495,903
檜枝岐村	0	717,113	0	0	0	0	4,078	4,078	367,772,383	385,915,788
只見町	0	1,008,930	0	0	89,496	0	772,299	861,795	162,197,941	694,814,575
南会津町	0	2,020,806	984,518	5,162	15,469	0	2,597,830	3,602,979	656,646,680	693,603,487
北塩原村	169,853	3,274,785	0	0	0	0	1,645,434	1,645,434	179,250,455	193,594,370
西会津町	0	369,107	0	0	1,594	0	420,716	422,310	108,421,682	165,907,604
磐梯町	0	4,928,574	0	0	8,233	0	1,249,965	1,258,198	17,404,906	29,581,552
猪苗代町	3,224,311	3,179,645	0	0	18,296	0	443,127	461,423	154,992,915	302,734,916
会津坂下町	0	93,444	0	6,912	10,552	0	914,233	931,697	21,666,867	30,311,958
湯川村	0	3,480	0	29,506	0	0	142,844	172,350	3,595,446	4,048,518
柳津町	0	296,985	0	0	3,026	0	478,102	481,128	103,040,567	109,126,610
三島町	0	54,349	0	0	3,589	0	374,908	378,497	7,196,200	52,344,071
金山町	0	582,044	0	0	428,910	0	427,409	856,319	24,370,767	252,525,581
昭和村	0	1,153,833	0	63,674	0	0	560,513	624,187	29,897,594	175,610,547
会津美里町	0	321,869	0	0	1,491	0	901,944	903,435	142,300,979	151,241,949
西郷村	11,052,299	6,896,103	0	0	12	0	278,266	278,278	31,100,966	97,298,531
泉崎村	0	167,348	0	0	1,279	0	198,701	199,980	3,971,872	6,202,574
中島村	0	108	0	0	0	0	21,581	21,581	3,590,901	3,664,728
矢吹町	0	133,203	0	0	6,356	0	410,999	417,355	9,114,670	11,586,988
棚倉町	0	32,572	0	0	1,644	0	569,166	570,810	12,481,868	71,997,336
矢祭町	0	37,115	0	0	1,077	0	157,847	158,924	11,474,714	52,376,839
埴町	0	0	0	0	0	0	370,944	370,944	20,048,855	119,665,342
鮫川村	280,139	44,247	0	0	0	0	306,675	306,675	5,945,277	47,568,897
石川町	0	97,621	0	0	0	0	461,171	461,171	7,014,781	11,258,745
玉川村	0	39,088	0	0	146	0	710,149	710,295	6,268,140	17,194,934
平田村	0	97,752	0	98,440	0	0	223,793	322,233	6,748,215	22,242,390
浅川町	0	8,564	0	26,707	0	0	160,867	187,574	4,840,552	5,474,074
古殿町	0	106,160	0	0	0	0	366,506	366,506	9,059,233	75,465,746
三春町	0	73,881	0	0	0	0	963,193	963,193	11,123,491	16,146,462
小野町	34	22,470	0	0	11,012	0	474,530	485,542	5,613,112	23,694,256
広野町	0	200,583	0	0	33	0	789,430	789,463	23,642,805	35,273,597
檜葉町	0	528,921	0	319	19,576	0	1,127,684	1,147,579	4,807,617	72,749,264
富岡町	157,873	305,660	0	0	8,990	0	722,673	731,663	24,478,848	33,033,052
川内村	2,888	4,617,758	0	0	0	0	396,224	396,224	45,088,646	157,450,416
大熊町	21,291	604,914	0	44,794	0	0	7,473,412	7,518,206	27,402,228	58,855,179
双葉町	6,057	618,338	0	0	2,017	0	1,281,930	1,283,947	15,843,561	45,275,343
浪江町	341,919	4,336,822	0	0	317	0	2,185,755	2,186,072	27,797,412	188,701,826
葛尾村	666,252	202,814	0	0	0	0	82,224	82,224	54,672,323	58,556,594
新地町	0	155,209	0	17,526	2,928	0	1,160,835	1,181,289	10,114,311	14,383,664
飯館村	0	1,623,625	0	0	0	0	2,082,355	2,082,355	8,023,111	17,788,419
町村計	15,929,040	41,121,731	984,518	293,040	661,899	0	39,233,918	41,173,375	2,813,607,558	4,998,783,317
合計	20,898,141	92,185,271	2,353,614	424,987	872,478	0	106,099,878	109,750,957	4,058,232,962	7,697,018,647

※ 調査基準日：令和6年1月1日

第22表の3 令和6年度固定資産税に関する調べ

(3) 地目ごとの課税対象地積

市町村名	課 税 対 象 地 積 (m ²)										計	鉱泉地	池沼
	田			畑			宅						
	一般田	勧告遊休田	宅地介在田等	一般畑	勧告遊休畑	宅地介在畑等	小規模住宅用地	一般住宅用地	商業地等 (非住宅用地)				
福島市	33,015,101	0	682,997	62,616,344	0	1,793,532	19,609,340	13,433,918	11,789,512	44,832,770	667	138,477	
会津若松市	57,326,103	0	465,064	12,685,243	0	425,539	7,910,148	5,609,918	7,464,177	20,984,243	119	18,843	
郡山市	100,752,313	0	1,181,734	43,148,996	0	1,439,135	21,364,192	13,804,397	20,532,556	55,701,145	186	207,775	
いわき市	62,647,270	0	2,090,110	30,938,239	0	2,964,361	25,457,149	17,479,399	27,019,296	69,955,844	745	268,727	
白河市	42,710,153	0	103,300	18,864,715	0	125,319	4,465,084	4,931,799	7,305,925	16,702,808	0	39,933	
須賀川市	60,136,426	0	264,473	23,754,081	0	729,060	5,395,276	5,562,733	5,695,997	16,654,006	46	88,911	
喜多方市	70,679,645	0	4,875	22,341,452	0	2,583	3,270,414	5,559,876	4,159,147	12,989,437	27	921,358	
相馬市	28,562,558	0	3,155	9,715,634	0	20,323	2,731,163	3,993,870	4,273,239	10,998,272	3	273,356	
二本松市	36,694,834	0	19,065	53,872,772	0	90,230	3,850,415	6,057,635	6,779,877	16,687,927	56	80,859	
田村市	30,182,333	0	21,225	43,667,809	0	234,024	2,829,886	4,050,685	6,736,760	13,617,331	127	124,855	
南相馬市	62,110,658	0	43,736	22,903,976	0	93,454	4,933,839	6,156,704	8,598,706	19,689,249	2	89,594	
伊達市	19,772,937	0	280,546	44,094,176	0	400,402	4,331,263	6,482,654	3,764,220	14,578,137	4	88,915	
本宮市	17,764,234	0	12,764	11,512,725	0	17,430	2,059,540	2,543,807	3,792,910	8,396,257	3	12,212	
市計	622,354,565	0	5,173,044	400,116,162	0	8,335,392	108,207,709	95,667,395	117,912,322	321,787,426	1,985	2,353,815	
桑折町	5,683,901	0	57,692	6,374,301	0	134,148	816,011	1,308,699	711,614	2,836,324	0	11,057	
国見町	5,621,260	0	20,493	5,958,487	0	70,405	649,686	1,382,474	580,772	2,612,932	0	8,651	
川俣町	7,808,450	0	0	13,144,280	0	1,241	996,072	1,209,037	1,870,050	4,075,159	0	7,773	
大玉村	12,743,848	0	4,662	3,816,634	0	18,242	636,496	1,254,452	770,300	2,661,248	6	66,993	
鏡石町	10,561,266	0	250,815	3,608,521	0	202,135	881,288	868,806	1,635,165	3,385,259	4	33,269	
天栄村	11,481,782	0	0	4,439,031	0	0	413,059	902,133	799,981	2,115,173	55	119,149	
下郷町	6,438,708	0	0	5,614,695	0	0	461,076	915,141	596,062	1,972,279	515	301,583	
檜枝岐村	0	0	0	772,599	0	0	26,800	22,804	74,089	123,693	0	155,123	
只見町	5,596,477	0	0	2,099,740	0	0	325,107	665,853	267,784	1,258,744	0	1,136,459	
南会津町	15,086,766	0	10,375	10,086,455	0	33,484	1,101,158	2,104,718	1,507,782	4,713,658	68	23,733	
北塩原村	3,033,402	0	0	2,577,429	0	0	208,372	360,220	807,829	1,376,421	68	400,661	
西会津町	11,140,884	0	0	9,207,944	0	0	448,251	960,118	550,751	1,959,120	3	37,551	
磐梯町	6,254,589	0	0	2,905,612	0	0	243,001	463,170	855,041	1,561,212	0	77,348	
猪苗代町	27,478,256	0	3,400	6,414,286	0	8,675	937,014	1,567,647	2,821,809	5,326,470	685	207,614	
会津坂下町	29,452,018	0	1,396	7,123,790	0	1,043	1,045,540	1,606,376	1,800,078	4,451,994	7	17,563	
湯川村	10,210,615	0	0	875,492	0	0	189,319	368,219	482,052	1,039,590	0	0	
柳津町	4,799,213	0	0	5,977,318	0	0	207,197	328,665	299,498	325,360	23	216,411	
三島町	887,812	0	0	2,262,770	0	0	109,969	245,769	103,276	459,014	0	143,445	
金山町	2,572,233	0	0	4,408,774	0	0	208,651	430,995	93,947	733,593	26	268,185	
昭和村	3,232,163	0	0	2,479,630	0	0	109,010	183,083	122,917	415,010	0	58,192	
会津美里町	34,133,921	0	49,696	12,340,166	0	51,875	1,359,696	2,982,566	1,395,165	5,737,427	0	15,949	
西郷村	12,505,890	0	12,043	5,786,611	0	12,556	1,486,100	1,840,719	3,284,423	6,611,242	64	60,267	
泉崎村	9,091,379	0	2,590	4,170,100	0	8,456	451,275	688,910	1,906,023	3,046,208	0	2,043	
中島村	5,935,620	0	0	3,714,796	0	0	295,517	672,546	582,694	1,550,757	0	0	
矢吹町	15,624,574	0	0	10,765,998	0	11,603	1,368,701	1,505,883	2,612,899	5,487,483	85	87,983	
棚倉町	12,079,436	0	7,756	6,312,487	0	23,687	1,024,648	1,428,113	1,517,997	3,970,758	3	9,482	
矢祭町	4,722,349	0	2,142	4,764,338	0	9,278	409,299	813,449	776,632	1,999,380	0	16,655	
塙町	9,859,457	0	500	7,624,951	0	3,978	680,064	1,358,646	558,141	2,596,851	35	17,722	
鮫川村	7,729,258	0	0	4,130,040	0	0	230,743	668,380	200,026	1,099,149	5	3,450	
石川町	13,498,097	0	5,301	15,523,559	0	3,279	1,215,886	1,735,604	1,461,208	4,412,698	38	37,397	
玉川村	5,044,956	0	1,359	6,745,245	0	3,866	400,005	929,517	737,909	2,067,431	0	11,154	
平田村	9,380,906	0	0	8,736,254	0	0	423,210	1,077,883	714,270	2,215,363	0	82,847	
浅川町	6,646,782	0	838	2,307,306	0	6,190	433,885	804,551	620,034	1,858,470	0	39,171	
古殿町	5,487,686	0	0	3,576,313	0	0	353,479	983,406	482,384	1,819,269	3	13,357	
三春町	6,489,636	0	9,427	13,006,476	0	39,484	1,235,395	1,812,501	1,674,217	4,722,113	14	26,698	
小野町	9,493,064	0	0	9,523,812	0	0	661,057	1,067,233	1,529,119	3,257,409	76	32,525	
広野町	2,715,854	0	0	774,835	0	0	433,198	611,428	802,827	1,847,453	9	4,047	
榎葉町	5,517,383	0	1,440	2,531,901	0	509	611,275	1,172,744	1,409,144	3,193,163	0	56,944	
富岡町	5,521,948	0	2,630	2,097,255	0	5,190	969,785	1,298,419	1,293,870	3,562,074	10	24,970	
川内村	4,180,004	0	0	3,733,167	0	0	150,320	408,893	218,800	778,013	0	1,974	
大熊町	2,955,404	0	3,098	934,563	0	1,408	529,816	689,910	1,626,260	2,845,986	0	16,076	
双葉町	1,920,713	0	1,308	271,780	0	2,796	256,751	364,135	449,372	1,070,258	0	1,674	
浪江町	12,578,213	0	0	5,143,697	0	0	950,094	1,553,719	950,954	3,454,767	0	91,639	
葛尾村	2,541,353	0	0	2,600,001	0	0	77,447	203,035	198,433	478,915	0	1,003	
新地町	8,731,871	0	8,820	5,751,329	0	19,871	549,935	1,386,412	2,541,326	4,477,673	0	61,936	
飯館村	12,879,417	0	0	10,124,983	0	0	178,999	471,650	462,771	1,113,420	0	302,063	
町村計	407,348,814	0	457,781	253,139,751	0	673,399	26,749,657	45,678,631	46,757,695	119,185,983	1,802	4,309,786	
合計	1,029,703,379	0	5,630,825	653,255,913	0	9,008,791	134,957,366	141,346,026	164,670,017	440,973,409	3,787	6,663,601	

※ 調査基準日：令和6年1月1日

第22表の3 令和6年度固定資産税に関する調べ

(3) 地目ごとの課税対象地積

市町村名	課 税 対 象 地 積 (m ²)										
	山 林		牧 場	原 野	遊 園 地 等 の 用 地		雑 種 地				
	一般山林	介在山林			ゴルフ場の用地	遊園地等の用地	単体利用	鉄軌道用地			計
			複合利用								
							小規模住宅用地	一般住宅用地	商業地等		
福島市	104,238,697	3,962	37,802	19,423,280	568,005	0	1,872,974	0	0	117,962	117,962
会津若松市	103,045,476	20,344	0	5,748,607	861,607	0	676,850	0	0	1,433	1,433
郡山市	146,296,527	198,561	42,934	19,863,798	1,902,009	0	1,584,535	0	0	46,987	46,987
いわき市	376,509,579	93,246	2,990,656	33,619,942	7,196,109	638	2,349,386	0	0	634	634
白河市	96,564,732	6,858	20,202	8,940,685	1,606,378	0	621,712	0	0	0	0
須賀川市	58,083,664	0	16,317	5,031,610	2,721,258	0	621,475	0	0	0	0
喜多方市	99,050,343	0	142,623	9,063,526	0	0	567,285	0	0	0	0
相馬市	52,554,883	0	71,519	4,254,608	0	0	184,866	0	0	0	0
二本松市	123,748,639	0	4,506,779	9,162,172	609,789	0	501,823	0	0	0	0
田村市	180,142,757	0	761,051	15,509,969	0	0	447,896	0	0	0	0
南相馬市	92,079,309	5,859	38,656	5,150,603	847,825	0	691,216	0	0	0	0
伊達市	79,484,228	14,060	28,475	2,794,888	952,724	0	335,587	0	0	0	0
本宮市	25,395,306	0	0	1,054,606	163,073	35,006	263,028	0	0	0	0
市 計	1,537,194,140	342,890	8,657,014	139,618,294	17,428,777	35,644	10,718,633	0	0	167,016	167,016
桑折町	6,197,829	3,085	44,302	299,537	0	0	192,092	0	0	0	0
国見町	10,269,328	3,048	70,961	370,928	406,805	0	184,052	0	0	0	0
川俣町	64,076,899	0	2,558,367	2,511,193	0	0	0	0	0	0	0
大玉村	15,031,060	0	0	1,253,253	1,048,493	0	58,369	0	0	0	0
鏡石町	2,904,238	97,942	0	208,162	58,807	0	105,445	0	0	0	0
天栄村	32,314,852	0	0	2,347,057	1,315,268	0	30,104	0	0	0	0
下郷町	53,306,570	0	0	14,836,052	0	0	256,706	0	0	0	0
檜枝岐村	1,401,939	0	0	1,514,144	0	0	0	0	0	0	0
只見町	29,559,239	0	0	5,266,989	26,908	0	60,230	0	0	0	0
南会津町	133,584,022	0	0	7,641,656	0	0	380,721	0	0	0	0
北塩原村	23,168,616	0	0	4,952,770	0	0	0	0	0	0	0
西会津町	94,783,227	0	0	5,630,257	0	0	374,001	0	0	0	0
磐梯町	13,212,027	0	137,976	2,062,716	280,366	0	416,370	0	0	0	0
猪苗代町	37,872,510	0	2,025	5,502,263	744,785	0	296,640	0	0	0	0
会津坂下町	16,142,253	0	0	1,278,440	0	0	155,223	0	0	0	0
湯川村	0	0	0	23,359	0	0	15,811	0	0	0	0
柳津町	37,243,484	0	0	8,270,182	0	0	158,074	0	0	0	0
三島町	28,933,763	0	859,939	1,160,802	0	0	140,288	0	0	0	0
金山町	19,690,633	0	429,500	5,916,087	0	0	155,611	0	0	0	0
昭和村	18,070,184	0	0	5,860,644	0	0	0	0	0	0	0
会津美里町	61,686,589	0	0	2,933,219	0	0	117,951	0	0	0	0
西郷村	43,395,338	0	2,152,202	5,287,184	1,929,448	0	62,195	0	0	0	0
泉崎村	9,729,243	0	0	810,758	0	0	128,278	0	0	0	0
中島村	2,863,408	0	0	32,168	0	0	0	0	0	0	0
矢吹町	10,151,213	0	18,996	591,170	1,360,895	0	115,949	0	0	0	0
棚倉町	56,796,923	0	0	940,751	1,303,506	0	207,724	0	0	0	0
矢祭町	48,894,886	0	0	1,866,523	0	0	198,859	0	0	0	0
塙町	55,835,012	0	0	7,045,364	0	0	65,672	0	0	0	0
鮫川村	60,068,247	0	2,799,353	681,193	0	0	0	0	0	0	0
石川町	54,341,878	0	16,042	2,305,756	0	0	134,614	0	0	0	0
玉川村	11,849,266	0	7,430	1,040,553	0	0	91,342	0	0	0	0
平田村	42,055,927	0	51,563	3,902,840	0	0	0	0	0	0	0
浅川町	16,919,596	0	0	1,494,395	62,930	0	70,290	0	0	0	0
古殿町	64,897,609	0	2,509	5,301,752	0	0	0	0	0	0	0
三春町	22,585,819	0	0	3,790,383	0	0	226,641	0	0	0	0
小野町	70,364,257	0	169,316	644,083	0	0	170,593	0	0	0	0
広野町	13,054,075	0	0	943,715	0	0	259,792	0	0	0	0
檜葉町	14,893,314	0	0	973,798	0	0	198,974	0	0	0	0
富岡町	17,543,093	54	0	437,565	286,323	0	298,251	0	0	0	0
川内村	25,837,952	0	46,701	2,668,104	0	0	0	0	0	0	0
大熊町	9,751,591	2,477	0	250,189	0	0	204,415	0	0	0	0
双葉町	1,137,473	0	0	22,132	0	0	143,435	0	0	0	0
浪江町	7,482,508	0	0	795,495	0	0	117,309	0	0	0	0
葛尾村	14,944,237	0	653,665	1,965,267	0	0	0	0	0	0	0
新地町	10,183,681	2,095	22,731	480,578	0	0	97,710	0	0	0	0
飯館村	55,932,514	0	977,986	13,564,838	0	0	0	0	0	0	0
町村計	1,440,958,322	108,701	11,021,564	137,676,264	8,824,534	0	5,889,731	0	0	0	0
合 計	2,978,152,462	451,591	19,678,578	277,294,558	26,253,311	35,644	16,608,364	0	0	167,016	167,016

※ 調査基準日：令和6年1月1日

第22表の3 令和6年度固定資産税に関する調べ

(3) 地目ごとの課税対象地積

市町村名	課税対象地積 (㎡)		合計
	その他の雑種地	計	
福島市	11,961,932	14,520,873	281,304,502
会津若松市	5,086,954	6,626,844	207,346,425
郡山市	11,143,956	14,677,487	383,510,591
いわき市	20,682,976	30,229,743	612,308,462
白河市	9,109,652	11,337,742	195,416,447
須賀川市	5,707,557	9,050,290	173,808,884
喜多方市	3,805,218	4,372,503	219,568,372
相馬市	3,596,736	3,781,602	110,235,913
二本松市	5,802,163	6,913,775	251,777,108
田村市	7,721,029	8,168,925	292,430,406
南相馬市	8,314,871	9,853,912	212,059,008
伊達市	1,975,136	3,263,447	164,800,215
本宮市	3,380,539	3,841,646	68,007,183
市計	98,288,719	126,638,789	3,172,573,516
桑折町	540,705	732,797	22,374,973
国見町	487,409	1,078,266	26,084,759
川俣町	1,130,059	1,130,059	95,313,421
大玉村	827,563	1,934,425	37,530,371
鏡石町	1,473,905	1,638,157	22,889,768
天栄村	3,144,972	4,490,344	57,307,443
下郷町	1,528,842	1,785,548	84,255,950
檜枝岐村	76,225	76,225	4,043,723
只見町	1,453,047	1,540,185	46,457,833
南会津町	1,174,737	1,555,458	172,735,675
北塩原村	1,146,650	1,146,650	36,656,017
西会津町	978,442	1,352,443	124,111,429
磐梯町	1,797,175	2,493,911	28,705,391
猪苗代町	2,731,181	3,772,606	86,588,790
会津坂下町	737,878	893,101	59,361,605
湯川村	31,700	47,511	12,196,567
柳津町	943,848	1,101,922	58,443,913
三島町	541,395	681,683	35,389,228
金山町	2,104,242	2,259,853	36,278,884
昭和村	192,359	192,359	30,308,182
会津美里町	469,413	587,364	117,536,206
西郷村	5,150,989	7,142,632	82,966,029
泉崎村	1,000,431	1,128,709	27,989,486
中島村	480,116	480,116	14,576,865
矢吹町	2,778,692	4,255,536	46,994,641
棚倉町	2,526,987	4,038,217	84,179,500
矢祭町	562,820	761,679	63,037,230
塙町	1,830,892	1,896,564	84,880,434
鮫川村	2,693,560	2,693,560	79,204,255
石川町	4,499,230	4,633,844	94,777,889
玉川村	906,139	997,481	27,768,741
平田村	991,600	991,600	67,417,300
浅川町	1,169,543	1,302,763	30,575,511
古殿町	2,086,606	2,086,606	83,185,104
三春町	2,047,887	2,274,528	52,944,578
小野町	3,292,095	3,462,688	96,947,230
広野町	2,376,570	2,636,362	21,976,350
檜葉町	1,380,645	1,579,619	28,748,071
富岡町	3,317,963	3,902,537	33,097,326
川内村	284,620	284,620	37,530,535
大熊町	1,419,234	1,623,649	18,384,441
双葉町	1,235,723	1,379,158	5,807,292
浪江町	2,394,720	2,512,029	32,058,348
葛尾村	430,255	430,255	23,614,696
新地町	1,032,094	1,129,804	30,870,389
飯館村	1,699,419	1,699,419	96,594,640
町村計	71,100,577	85,814,842	2,460,697,009
合計	169,389,296	212,453,631	5,633,270,525

※ 調査基準日：令和6年1月1日

第22表の3 令和6年度固定資産税に関する調べ

(4) 地目ごとの課税対象・課税標準額

市町村名	課 税 標 準 額 (千 円)											
	田			畑			宅 地			計	鉱泉地	池沼
一般田	勸告遊休田	宅地介在田等	一般畑	勸告遊休畑	宅地介在畑等	小規模住宅用地	一般住宅用地	商業地等 (非住宅用地)				
福島市	2,930,427	0	3,684,297	2,320,207	0	7,534,347	91,512,557	77,329,705	181,847,878	350,690,140	59,159	12,461
会津若松市	7,545,176	0	1,388,104	633,194	0	1,906,762	30,624,081	25,147,767	77,640,935	133,412,783	43,097	514
郡山市	11,968,580	0	3,689,152	2,426,646	0	7,855,399	102,501,442	73,544,831	295,359,817	471,406,090	34,195	9,760
いわき市	6,005,354	0	5,877,825	1,092,250	0	7,720,615	95,926,260	92,076,126	247,139,835	435,142,221	1,108	8,128
白河市	4,637,862	0	236,667	860,814	0	267,468	9,440,566	13,393,209	45,195,794	68,029,569	0	708
須賀川市	6,741,431	0	521,309	957,654	0	2,544,997	13,842,134	18,520,086	42,494,163	74,856,383	4,748	1,410
喜多方市	9,716,086	0	19,843	916,829	0	8,447	4,210,367	9,303,209	19,738,018	33,251,594	3,457	7,490
相馬市	3,106,633	0	9,396	442,003	0	77,874	6,096,804	12,022,459	25,413,331	43,532,594	62	2,718
二本松市	3,523,263	0	81,725	2,172,863	0	400,651	7,140,750	13,090,204	30,508,292	50,739,246	16,560	1,599
田村市	2,440,561	0	34,382	1,658,565	0	192,080	2,725,743	5,756,422	20,300,057	28,782,222	2,387	1,511
南相馬市	6,772,992	0	114,191	1,030,291	0	277,575	10,508,617	17,287,912	47,080,995	74,877,524	26	881
伊達市	2,080,289	0	820,016	2,152,747	0	1,593,605	8,829,013	16,591,407	22,373,989	47,794,409	72	1,869
本宮市	1,910,329	0	65,748	529,565	0	56,694	4,607,131	8,063,120	24,629,900	37,300,151	191	202
市 計	69,378,983	0	16,542,655	17,193,628	0	30,436,514	387,965,465	382,126,457	1,079,723,004	1,849,814,926	165,062	49,251
桑折町	690,878	0	196,941	323,354	0	624,127	1,740,170	3,948,544	5,208,507	10,897,221	0	4,440
国見町	743,022	0	57,871	337,520	0	253,956	1,026,050	3,130,091	2,981,549	7,137,690	0	1,923
川俣町	512,017	0	0	426,077	0	2,913	1,135,284	1,976,490	6,529,973	9,641,747	0	316
大玉村	1,347,473	0	11,653	153,497	0	67,583	922,670	3,066,840	3,680,809	7,670,319	718	532
鏡石町	1,127,913	0	142,886	159,807	0	399,439	1,980,435	2,914,874	8,364,581	13,259,890	2,356	632
天栄村	1,190,084	0	0	199,705	0	0	295,931	1,285,104	2,088,332	3,669,367	2,298	1,718
下郷町	441,550	0	0	105,746	0	0	324,164	1,103,538	1,630,850	3,058,552	18,362	1,118
檜枝岐村	0	0	0	4,523	0	0	17,113	26,924	84,776	128,813	0	273
只見町	401,075	0	0	44,000	0	0	165,001	649,889	560,244	1,375,134	0	29,548
南会津町	1,137,182	0	22,363	288,922	0	82,109	941,054	2,787,300	4,886,194	8,614,548	6,209	853
北塩原村	361,525	0	0	77,732	0	0	159,217	471,282	2,332,339	2,962,838	6,773	9,122
西会津町	934,892	0	0	206,415	0	0	260,899	990,618	1,381,151	2,632,668	1,470	161
磐梯町	655,916	0	0	131,244	0	0	203,931	700,927	2,778,947	3,683,805	0	868
猪苗代町	2,963,992	0	9,788	187,168	0	23,438	1,008,305	2,623,501	9,811,084	13,442,890	20,156	2,623
会津坂下町	3,767,281	0	13,023	337,163	0	3,345	1,638,041	3,041,345	9,506,736	14,186,122	14	1,914
湯川村	1,695,070	0	0	57,200	0	0	184,984	656,614	1,889,053	2,730,651	0	0
柳津町	441,188	0	0	124,328	0	0	110,708	294,276	657,318	1,062,302	533	6,059
三島町	79,913	0	0	75,880	0	0	39,729	153,576	144,378	337,683	0	3,984
金山町	154,443	0	0	76,651	0	0	82,459	318,270	153,424	554,153	379	6,695
昭和村	177,261	0	0	51,468	0	0	34,682	113,916	150,438	299,036	0	235
会津美里町	4,599,167	0	59,162	621,082	0	116,925	1,439,671	4,827,051	5,324,021	11,590,743	0	243
西郷村	1,184,852	0	16,976	191,152	0	19,415	2,583,763	4,738,740	15,354,665	22,677,168	3,516	1,661
泉崎村	887,166	0	4,977	175,214	0	23,627	491,625	1,414,318	8,125,510	10,031,453	0	53
中島村	782,850	0	0	193,524	0	0	248,731	1,082,785	1,860,504	3,192,020	0	0
矢吹町	1,798,435	0	0	528,999	0	28,731	2,255,275	4,086,677	12,521,213	18,863,165	964	1,936
棚倉町	1,243,836	0	20,525	221,695	0	49,868	1,262,679	2,628,780	5,716,067	9,607,526	493	143
矢祭町	535,729	0	3,974	243,013	0	16,250	382,886	1,339,981	2,555,014	4,277,881	0	167
塙町	917,005	0	809	279,317	0	7,255	818,545	2,509,962	2,435,170	5,763,677	430	380
鮫川村	440,098	0	0	95,924	0	0	78,858	435,221	292,127	806,206	56	29
石川町	1,246,911	0	17,263	683,955	0	10,393	1,505,151	3,023,176	6,456,968	10,985,295	2,531	623
玉川村	436,112	0	3,358	269,559	0	10,728	347,964	1,484,402	2,532,559	4,364,925	0	140
平田村	635,978	0	0	263,644	0	0	248,429	1,154,341	1,697,050	3,099,820	0	828
浅川町	700,006	0	1,347	106,915	0	18,510	438,509	1,269,483	2,396,770	4,104,762	0	533
古殿町	365,658	0	0	124,297	0	0	207,478	1,008,166	1,200,707	2,416,351	31	85
三春町	538,430	0	16,370	566,533	0	72,265	1,837,563	3,607,473	7,153,323	12,598,359	112	320
小野町	752,889	0	0	360,995	0	0	712,673	1,750,050	5,008,463	7,471,186	267	1,022
広野町	224,235	0	0	29,672	0	0	634,731	1,492,976	3,252,358	5,380,065	40	35
櫛葉町	539,578	0	3,777	99,840	0	1,352	551,144	1,954,001	4,437,308	6,942,453	0	570
富岡町	336,815	0	6,937	44,842	0	11,649	1,007,614	2,235,195	4,963,524	8,206,333	96	176
川内村	324,716	0	0	99,402	0	0	55,507	294,636	309,947	660,090	0	3,701
大熊町	250,957	0	4,540	31,923	0	1,292	432,727	1,075,420	3,255,078	4,763,225	0	135
双葉町	201,217	0	1,246	10,576	0	6,006	207,054	519,791	1,112,839	1,839,684	0	12
浪江町	1,244,823	0	0	244,464	0	0	1,083,858	2,506,639	4,117,680	7,708,177	0	403
葛尾村	168,205	0	0	53,785	0	0	15,609	80,206	148,769	244,584	0	6
新地町	1,082,209	0	26,715	347,383	0	65,367	779,533	3,456,944	10,767,713	15,004,190	0	669
飯館村	622,005	0	0	216,636	0	0	52,334	263,940	501,265	817,539	0	999
町村計	40,882,557	0	642,501	9,472,741	0	1,916,543	31,950,738	80,494,273	178,317,295	290,762,306	67,804	87,883
合 計	110,261,540	0	17,185,156	26,666,369	0	32,353,057	419,916,203	462,620,730	1,258,040,299	2,140,577,232	232,866	137,134

※ 調査基準日：令和6年1月1日

第22表の3 令和6年度固定資産税に関する調べ

(4) 地目ごとの課税対象・課税標準額

市町村名	課 税 標 準 額 (千 円)										
	山 林		牧 場	原 野	雑 種 地						
	一般山林	介在山林			ゴルフ場の用地	遊園地等の用地	単体利用	複合利用			計
			小規模住宅用地	一般住宅用地				商業地等			
福島市	1,386,011	5,071	1,361	174,715	464,723	0	3,919,019	0	0	1,620,311	1,620,311
会津若松市	1,387,199	33,716	0	61,928	370,663	0	986,379	0	0	14,177	14,177
郡山市	3,015,307	631,134	1,630	333,476	1,421,058	0	3,729,495	0	0	751,148	751,148
いわき市	5,609,534	111,001	40,416	445,354	3,743,352	2,663	3,515,831	0	0	34,436	34,436
白河市	2,305,512	15,372	507	164,231	776,139	0	437,668	0	0	0	0
須賀川市	1,036,444	0	272	70,889	1,626,009	0	960,616	0	0	0	0
喜多方市	1,469,054	0	1,683	109,681	0	0	158,667	0	0	0	0
相馬市	1,054,632	0	2,175	84,982	0	0	182,278	0	0	0	0
二本松市	2,271,002	0	60,372	128,744	213,426	0	628,220	0	0	0	0
田村市	2,818,324	0	11,262	179,903	0	0	196,092	0	0	0	0
南相馬市	1,993,163	5,273	1,076	48,294	750,463	0	693,434	0	0	0	0
伊達市	1,492,386	891	866	51,644	534,192	0	122,160	0	0	0	0
本宮市	448,831	0	0	17,999	132,676	143,611	224,600	0	0	0	0
市 計	26,287,399	802,458	121,620	1,871,840	10,032,701	146,274	15,754,459	0	0	2,420,072	2,420,072
桑折町	95,962	3,955	1,144	14,281	0	0	6,231	0	0	0	0
国見町	209,947	21,012	1,024	19,597	183,062	0	52,160	0	0	0	0
川俣町	969,498	0	36,346	37,917	0	0	0	0	0	0	0
大玉村	256,346	0	0	10,481	530,643	0	10,390	0	0	0	0
鏡石町	68,382	261,449	0	3,959	30,791	0	89,251	0	0	0	0
天栄村	489,077	0	0	30,309	634,354	0	673	0	0	0	0
下郷町	336,510	0	0	63,968	0	0	3,590	0	0	0	0
檜枝岐村	5,578	0	0	3,946	0	0	0	0	0	0	0
只見町	166,467	0	0	72,401	499	0	6,505	0	0	0	0
南会津町	788,870	0	0	40,188	0	0	74,745	0	0	0	0
北塩原村	365,550	0	0	102,012	0	0	0	0	0	0	0
西会津町	814,463	0	0	20,871	0	0	49,358	0	0	0	0
磐梯町	255,733	0	4,415	55,061	172,791	0	73,001	0	0	0	0
猪苗代町	461,553	0	21	54,590	367,174	0	74,151	0	0	0	0
会津坂下町	306,887	0	0	21,175	0	0	90,564	0	0	0	0
湯川村	0	0	0	197	0	0	3,287	0	0	0	0
柳津町	391,924	0	0	29,934	0	0	37,652	0	0	0	0
三島町	291,010	0	11,304	7,521	0	0	7,424	0	0	0	0
金山町	200,200	0	7,774	13,621	0	0	14,372	0	0	0	0
昭和村	140,448	0	0	33,754	0	0	0	0	0	0	0
会津美里町	950,142	0	0	30,872	0	0	26,792	0	0	0	0
西郷村	588,144	0	33,574	54,713	845,792	0	141,320	0	0	0	0
泉崎村	247,012	0	0	14,594	0	0	25,322	0	0	0	0
中島村	82,245	0	0	1,123	0	0	0	0	0	0	0
矢吹町	281,164	0	418	13,006	805,261	0	89,296	0	0	0	0
棚倉町	1,340,934	0	0	20,234	592,950	0	48,099	0	0	0	0
矢祭町	1,075,338	0	0	18,661	0	0	70,993	0	0	0	0
塙町	942,078	0	0	42,316	0	0	43,592	0	0	0	0
鮫川村	996,827	0	29,141	4,661	0	0	0	0	0	0	0
石川町	859,509	0	194	30,679	0	0	31,284	0	0	0	0
玉川村	168,667	0	67	10,040	0	0	7,818	0	0	0	0
平田村	545,817	0	516	39,028	0	0	0	0	0	0	0
浅川町	256,094	0	0	19,437	30,351	0	19,533	0	0	0	0
古殿町	920,448	0	13	50,974	0	0	0	0	0	0	0
三春町	464,495	0	0	58,095	0	0	92,195	0	0	0	0
小野町	1,279,704	0	1,772	6,668	0	0	51,612	0	0	0	0
広野町	238,459	0	0	8,549	0	0	76,168	0	0	0	0
檜葉町	269,863	0	0	11,858	0	0	43,369	0	0	0	0
富岡町	240,009	215	0	1,721	118,251	0	67,703	0	0	0	0
川内村	352,508	0	327	18,677	0	0	0	0	0	0	0
大熊町	154,546	4,099	0	2,075	0	0	64,799	0	0	0	0
双葉町	19,661	0	0	135	0	0	74,249	0	0	0	0
浪江町	92,562	0	0	4,962	0	0	132,794	0	0	0	0
葛尾村	104,624	0	3,340	10,568	0	0	0	0	0	0	0
新地町	246,501	6,159	614	8,170	0	0	44,208	0	0	0	0
飯館村	500,691	0	3,058	44,614	0	0	0	0	0	0	0
町村計	19,832,447	296,889	135,062	1,162,213	4,311,919	0	1,744,500	0	0	0	0
合 計	46,119,846	1,099,347	256,682	3,034,053	14,344,620	146,274	17,498,959	0	0	2,420,072	2,420,072

※ 調査基準日：令和6年1月1日

第22表の3 令和6年度固定資産税に関する調べ

(4) 地目ごとの課税対象・課税標準額

市町村名	課税標準額(千円)		
	雑種地	計	合計
福島市	43,701,663	49,705,716	418,503,912
会津若松市	16,637,151	18,008,370	164,420,843
郡山市	46,702,313	52,604,014	553,975,383
いわき市	61,749,833	69,046,115	531,099,921
白河市	6,858,568	8,072,375	84,591,085
須賀川市	12,518,273	15,104,898	101,840,435
喜多方市	2,241,807	2,400,474	47,904,638
相馬市	6,754,521	6,936,799	55,249,868
二本松市	6,040,690	6,882,336	66,278,361
田村市	3,530,696	3,726,788	39,847,985
南相馬市	15,096,275	16,540,172	101,661,458
伊達市	6,127,216	6,783,568	62,772,362
本宮市	4,147,497	4,648,384	44,978,094
市計	232,106,503	260,460,009	2,273,124,345
桑折町	2,525,038	2,531,269	15,383,572
国見町	1,034,554	1,269,776	10,053,338
川俣町	1,082,795	1,082,795	12,709,626
大玉村	942,878	1,483,911	11,002,513
鏡石町	1,686,148	1,806,190	17,232,903
天栄村	1,138,364	1,773,391	7,355,949
下郷町	30,885	34,475	4,060,281
檜枝岐村	184	184	143,317
只見町	154,796	161,800	2,250,425
南会津町	1,170,265	1,245,010	12,226,254
北塩原村	315,226	315,226	4,200,778
西会津町	22,667	72,025	4,682,965
磐梯町	1,197,807	1,443,599	6,230,641
猪苗代町	3,355,569	3,796,894	20,963,113
会津坂下町	973,716	1,064,280	19,701,204
湯川村	49,116	52,403	4,535,521
柳津町	35,478	73,130	2,129,398
三島町	20,660	28,084	835,379
金山町	74,209	88,581	1,102,497
昭和村	10,173	10,173	712,375
会津美里町	455,467	482,259	18,450,595
西郷村	4,583,777	5,570,889	30,342,060
泉崎村	971,751	997,073	12,381,169
中島村	365,373	365,373	4,617,135
矢吹町	3,245,280	4,139,837	25,656,655
棚倉町	1,599,179	2,240,228	14,745,482
矢祭町	375,694	446,687	6,617,700
塙町	1,182,652	1,226,244	9,179,511
鮫川村	89,576	89,576	2,462,518
石川町	2,478,647	2,509,931	16,347,284
玉川村	522,765	530,583	5,794,179
平田村	200,133	200,133	4,785,764
浅川町	608,798	658,682	5,866,286
古殿町	253,124	253,124	4,130,981
三春町	850,883	943,078	15,258,057
小野町	1,030,541	1,082,153	10,956,656
広野町	5,385,835	5,462,003	11,343,058
檜葉町	673,207	716,576	8,585,867
富岡町	3,888,967	4,074,921	12,923,714
川内村	1,992	1,992	1,461,413
大熊町	834,906	899,705	6,112,497
双葉町	923,113	997,362	3,075,899
浪江町	2,239,879	2,372,673	11,668,064
葛尾村	2,321	2,321	587,433
新地町	2,107,791	2,151,999	18,939,976
飯館村	64,603	64,603	2,270,145
町村計	50,756,782	56,813,201	422,072,147
合計	282,863,285	317,273,210	2,695,196,492

※ 調査基準日：令和6年1月1日

第22表の3 令和6年度固定資産税に関する調べ

(5) 地目ごとの決定価格

市町村名	決定価格 (千円)												鉱泉水	池沼
	田			畑			宅			地				
	一般田	勧告遊休田	宅地介在田等	一般畑	勧告遊休畑	宅地介在畑等	小規模住宅用地	一般住宅用地	商業地等 (非住宅用地)	計				
福島市	3,020,813	0	10,629,892	2,468,070	0	23,155,685	559,455,920	234,755,167	296,676,238	1,090,887,325	60,583	18,439		
会津若松市	7,618,827	0	4,537,639	658,611	0	5,674,971	184,587,041	75,563,945	118,282,449	378,433,435	43,322	1,234		
郡山市	12,166,817	0	12,494,119	2,534,355	0	26,733,490	642,303,666	227,782,215	482,015,413	1,352,101,294	34,624	10,896		
いわき市	6,200,745	0	19,213,689	1,157,903	0	38,610,103	588,185,406	280,954,254	401,922,236	1,271,061,896	1,704	10,446		
白河市	4,708,111	0	348,692	906,338	0	387,340	57,847,209	40,514,326	69,719,490	168,081,025	0	1,269		
須賀川市	6,834,118	0	1,464,307	1,007,872	0	7,632,093	84,253,244	55,855,043	65,583,806	205,692,093	4,861	1,720		
喜多方市	9,825,290	0	28,577	968,819	0	12,067	27,049,925	28,205,166	28,305,314	83,560,405	3,483	8,598		
相馬市	3,212,138	0	13,840	462,363	0	113,058	36,856,959	36,124,941	38,340,522	111,322,422	62	3,312		
二本松市	3,572,099	0	122,479	2,231,574	0	590,344	43,794,508	39,516,971	45,643,938	128,955,417	16,560	1,995		
田村市	2,516,831	0	50,045	1,732,474	0	282,574	16,949,843	17,488,863	30,519,214	64,957,920	2,387	1,793		
南相馬市	6,835,433	0	178,311	1,071,906	0	441,398	63,884,861	52,241,881	74,676,847	190,803,589	26	1,311		
伊達市	2,294,243	0	1,887,277	2,423,077	0	4,437,974	54,955,508	50,352,854	34,324,044	139,632,406	72	2,840		
本宮市	1,945,031	0	95,131	548,194	0	85,279	27,840,200	24,212,064	37,733,852	89,786,116	191	384		
市計	70,750,496	0	51,063,998	18,171,556	0	108,156,376	2,387,964,290	1,163,567,690	1,723,743,363	5,275,275,343	167,875	64,237		
桑折町	722,375	0	560,889	343,418	0	1,826,328	10,557,905	11,860,571	7,749,773	30,168,249	0	6,652		
国見町	751,866	0	166,739	357,216	0	762,657	6,235,141	9,401,607	4,319,746	19,956,494	0	2,679		
川俣町	541,308	0	0	450,786	0	4,201	7,247,799	5,982,893	9,378,185	22,608,877	0	361		
大玉村	1,359,469	0	17,730	158,638	0	107,483	5,734,495	9,292,664	5,858,446	20,885,605	728	584		
鏡石町	1,161,367	0	513,765	173,421	0	1,282,565	12,300,929	8,897,447	12,925,698	34,124,074	2,356	725		
天栄村	1,211,223	0	0	208,869	0	0	1,967,269	3,959,269	2,993,598	8,920,136	2,298	1,879		
下郷町	456,973	0	0	111,639	0	0	2,103,397	3,337,682	2,350,937	7,792,016	18,362	1,119		
檜枝岐村	0	0	0	5,063	0	0	121,169	84,138	143,433	348,740	0	273		
只見町	415,515	0	0	48,234	0	0	1,158,999	2,017,360	810,373	3,986,732	0	29,847		
南会津町	1,175,529	0	32,556	311,544	0	119,238	6,197,739	8,538,637	7,168,478	21,904,854	6,314	1,228		
北塩原村	364,618	0	0	86,612	0	0	1,024,619	1,438,528	3,364,316	5,827,463	6,773	9,782		
西会津町	965,844	0	0	221,858	0	0	1,854,117	3,048,881	1,997,506	6,900,504	1,470	226		
磐梯町	710,777	0	0	137,282	0	0	1,294,458	2,115,742	3,976,828	7,387,028	0	1,053		
猪苗代町	2,989,681	0	13,983	198,725	0	33,845	6,401,783	7,961,282	14,071,091	28,434,156	29,158	2,988		
会津坂下町	3,984,134	0	18,604	360,859	0	4,778	10,226,696	9,199,803	13,896,880	33,323,379	119	2,006		
湯川村	1,707,524	0	0	60,211	0	0	1,159,780	1,976,050	2,700,598	5,836,428	0	0		
柳津町	462,273	0	0	142,825	0	0	810,002	918,084	953,761	2,681,847	792	6,069		
三島町	85,042	0	0	85,099	0	0	324,912	507,715	215,075	1,047,702	0	4,029		
金山町	166,191	0	0	86,477	0	0	642,074	1,009,542	227,920	1,879,536	577	6,738		
昭和村	190,655	0	0	57,419	0	0	263,145	365,189	224,393	852,727	0	252		
会津美里町	4,661,989	0	172,093	649,622	0	352,286	9,148,409	14,574,758	7,671,607	31,394,774	0	564		
西郷村	1,205,598	0	24,453	201,008	0	29,358	15,872,199	14,305,480	22,766,734	52,944,413	3,812	1,700		
泉崎村	912,723	0	7,110	185,435	0	33,768	3,017,195	4,257,051	11,625,790	18,900,036	0	53		
中島村	793,435	0	0	205,701	0	0	1,595,293	3,268,060	2,675,766	7,539,119	0	0		
矢吹町	1,819,304	0	0	557,925	0	41,366	13,728,549	12,289,358	18,362,207	44,380,114	964	2,170		
棚倉町	1,271,240	0	27,907	232,575	0	64,550	7,816,541	7,945,601	8,204,623	23,966,765	493	193		
矢祭町	551,447	0	5,677	255,033	0	23,214	2,404,545	4,043,446	3,663,558	10,111,549	29	274		
塙町	943,772	0	1,155	295,900	0	10,454	5,071,137	7,577,722	3,481,249	16,130,108	529	383		
鮫川村	452,438	0	0	99,954	0	0	519,161	1,337,262	444,137	2,300,560	56	30		
石川町	1,264,669	0	25,129	700,261	0	15,176	9,235,708	9,121,724	9,308,695	27,666,127	2,646	634		
玉川村	448,569	0	4,951	280,119	0	15,578	2,196,586	4,482,057	3,626,916	10,305,559	0	176		
平田村	652,992	0	0	273,839	0	0	1,563,748	3,494,556	2,431,043	7,489,347	0	1,008		
浅川町	711,448	0	1,925	109,484	0	27,365	2,712,070	3,833,222	3,471,215	10,016,507	0	565		
古殿町	374,703	0	0	127,951	0	0	1,327,104	3,054,584	1,717,744	6,099,432	31	85		
三春町	552,808	0	24,324	585,772	0	111,555	11,481,390	10,892,864	10,913,002	33,287,256	112	424		
小野町	769,463	0	0	373,677	0	0	4,412,691	5,270,660	7,306,928	16,990,279	300	1,125		
広野町	247,665	0	0	31,173	0	0	3,892,886	4,513,410	5,389,816	13,796,112	40	35		
榎葉町	551,236	0	6,347	104,245	0	2,253	3,461,899	6,040,347	7,329,598	16,831,844	0	602		
富岡町	348,540	0	9,910	48,016	0	18,391	7,491,568	7,766,905	8,454,426	23,712,899	138	276		
川内村	335,107	0	0	108,835	0	0	377,639	913,683	448,175	1,739,497	0	3,701		
大熊町	259,620	0	6,722	33,531	0	1,862	2,973,120	3,464,078	5,377,318	11,814,516	0	146		
双葉町	213,741	0	2,072	11,616	0	8,744	1,369,374	1,605,423	1,708,617	4,683,414	0	13		
浪江町	1,294,334	0	0	259,822	0	0	7,580,797	8,083,638	6,765,752	22,430,187	0	407		
葛尾村	170,184	0	0	56,131	0	0	109,429	254,772	217,607	581,808	0	6		
新地町	1,125,452	0	39,523	356,853	0	98,969	4,725,284	10,388,777	16,506,398	31,620,459	0	927		
飯館村	730,389	0	0	244,366	0	0	355,737	826,700	770,643	1,953,080	0	1,153		
町村計	42,085,230	0	1,683,564	9,995,039	0	4,995,984	202,066,487	245,519,222	265,966,599	713,552,308	78,097	95,140		
合計	112,835,726	0	52,747,562	28,166,595	0	113,152,360	2,590,030,777	1,409,086,912	1,989,709,962	5,988,827,651	245,972	159,377		

※ 調査基準日: 令和6年1月1日

第22表の3 令和6年度固定資産税に関する調べ

(5) 地目ごとの決定価格

市町村名	決定価格 (千円)											
	山 林		牧場	原野	雑 種					地 鉄軌道用地		
	一般山林	介在山林			ゴルフ場の用地	遊園地等の用地	単体利用	複合利用		計		
			小規模住宅用地	一般住宅用地				商業地等				
福島市	1,536,454	7,267	1,361	189,609	774,538	0	7,593,169	0	0	2,729,295	2,729,295	
会津若松市	1,470,035	50,750	0	80,123	617,772	0	1,718,611	0	0	21,210	21,210	
郡山市	3,207,131	1,025,650	1,630	359,862	2,341,494	0	7,720,184	0	0	1,229,302	1,229,302	
いわき市	5,955,629	169,245	40,732	482,544	6,171,331	3,803	5,765,086	0	0	57,392	57,392	
白河市	2,442,833	21,959	507	174,420	1,150,379	0	697,484	0	0	0	0	
須賀川市	1,120,908	0	272	84,908	2,627,471	0	1,504,118	0	0	0	0	
喜多方市	1,571,057	0	1,683	130,592	0	0	227,197	0	0	0	0	
相馬市	1,161,828	0	2,175	96,360	0	0	182,278	0	0	0	0	
二本松市	2,427,179	0	60,768	138,898	213,426	0	637,491	0	0	0	0	
田村市	3,008,109	0	11,264	195,496	0	0	284,862	0	0	0	0	
南相馬市	2,133,772	8,437	1,076	57,074	754,057	0	693,434	0	0	0	0	
伊達市	1,662,452	938	940	68,978	876,506	0	514,902	0	0	0	0	
本宮市	480,805	0	0	20,584	221,127	205,127	362,613	0	0	0	0	
市 計	28,178,192	1,284,246	122,408	2,079,448	15,748,101	208,930	27,901,429	0	0	4,037,199	4,037,199	
桑折町	107,455	4,243	1,212	15,359	0	0	10,712	0	0	0	0	
国見町	225,380	30,021	1,024	26,027	183,062	0	120,635	0	0	0	0	
川俣町	1,027,524	0	37,437	40,398	0	0	0	0	0	0	0	
大玉村	286,717	0	0	13,232	873,395	0	10,390	0	0	0	0	
鏡石町	79,752	400,928	0	4,941	45,987	0	148,650	0	0	0	0	
天栄村	529,174	0	0	35,963	1,010,126	0	1,000	0	0	0	0	
下郷町	360,269	0	0	70,519	0	0	14,363	0	0	0	0	
檜枝岐村	6,215	0	0	4,423	0	0	0	0	0	0	0	
只見町	193,193	0	0	82,604	713	0	6,505	0	0	0	0	
南会津町	876,187	0	0	47,812	0	0	465,066	0	0	0	0	
北塩原村	396,018	0	0	132,403	0	0	0	0	0	0	0	
西会津町	858,533	0	0	26,445	0	0	70,512	0	0	0	0	
磐梯町	273,942	0	4,415	62,047	259,198	0	73,001	0	0	0	0	
猪苗代町	501,530	0	21	70,408	608,496	0	75,924	0	0	0	0	
会津坂下町	323,400	0	0	24,989	0	0	90,564	0	0	0	0	
湯川村	0	0	0	382	0	0	4,696	0	0	0	0	
柳津町	429,690	0	0	39,696	0	0	37,652	0	0	0	0	
三島町	314,919	0	11,304	9,339	0	0	9,975	0	0	0	0	
金山町	218,900	0	7,774	17,789	0	0	14,372	0	0	0	0	
昭和村	153,113	0	0	40,218	0	0	0	0	0	0	0	
会津美里町	1,028,531	0	0	37,150	0	0	41,080	0	0	0	0	
西郷村	726,677	0	33,574	69,957	1,409,653	0	241,440	0	0	0	0	
泉崎村	262,196	0	0	16,037	0	0	36,174	0	0	0	0	
中島村	90,066	0	0	1,740	0	0	0	0	0	0	0	
矢吹町	303,889	0	418	15,673	1,367,372	0	129,194	0	0	0	0	
棚倉町	1,401,736	0	0	22,944	910,738	0	67,196	0	0	0	0	
矢祭町	1,123,813	0	0	19,682	0	0	101,418	0	0	0	0	
塙町	1,015,746	0	0	49,549	0	0	59,761	0	0	0	0	
鮫川村	1,052,770	0	30,374	4,759	0	0	0	0	0	0	0	
石川町	915,853	0	228	32,208	0	0	44,786	0	0	0	0	
玉川村	184,754	0	67	11,386	0	0	9,894	0	0	0	0	
平田村	578,821	0	516	42,385	0	0	0	0	0	0	0	
浅川町	273,207	0	0	20,375	47,386	0	27,905	0	0	0	0	
古殿町	968,250	0	13	53,400	0	0	0	0	0	0	0	
三春町	515,152	0	0	65,403	0	0	92,987	0	0	0	0	
小野町	1,345,111	0	1,772	7,557	0	0	75,361	0	0	0	0	
広野町	257,681	0	0	9,346	0	0	125,348	0	0	0	0	
榎葉町	297,601	0	0	14,545	0	0	71,796	0	0	0	0	
富岡町	262,188	408	0	1,970	168,931	0	67,720	0	0	0	0	
川内村	369,599	0	327	21,891	0	0	0	0	0	0	0	
大熊町	170,645	5,856	0	2,437	0	0	64,799	0	0	0	0	
双葉町	21,998	0	0	180	0	0	106,070	0	0	0	0	
浪江町	107,013	0	0	6,052	0	0	132,794	0	0	0	0	
葛尾村	114,986	0	3,890	12,430	0	0	0	0	0	0	0	
新地町	270,362	9,805	614	9,575	0	0	44,208	0	0	0	0	
飯館村	537,725	0	3,647	46,957	0	0	0	0	0	0	0	
町村計	21,358,281	451,261	138,627	1,360,582	6,885,057	0	2,693,948	0	0	0	0	
合 計	49,536,473	1,735,507	261,035	3,440,030	22,633,158	208,930	30,595,377	0	0	4,037,199	4,037,199	

※ 調査基準日：令和6年1月1日

第22表の3 令和6年度固定資産税に関する調べ

(5) 地目ごとの決定価格

市町村名	決定価格(千円)		
	雑種地	計	合計
福島市	71,112,278	82,209,280	1,214,184,778
会津若松市	25,321,835	27,679,428	426,248,375
郡山市	75,733,378	87,024,358	1,497,694,226
いわき市	97,859,956	109,857,568	1,452,762,204
白河市	9,855,029	11,702,892	188,775,386
須賀川市	19,042,188	23,173,777	247,016,929
喜多方市	3,224,021	3,451,218	99,561,789
相馬市	10,028,238	10,210,516	126,598,074
二本松市	8,924,826	9,775,743	147,893,056
田村市	5,055,910	5,340,772	78,099,665
南相馬市	23,646,569	25,094,060	226,626,393
伊達市	9,129,602	10,521,010	162,932,207
本宮市	6,159,105	6,947,972	99,909,687
市計	365,092,935	412,988,594	5,968,302,769
桑折町	3,717,792	3,728,504	37,484,684
国見町	1,502,169	1,805,866	24,085,969
川俣町	1,546,729	1,546,729	26,257,621
大玉村	1,471,554	2,355,339	25,185,525
鏡石町	2,527,231	2,721,868	40,465,762
天栄村	1,513,184	2,524,310	13,433,852
下郷町	32,220	46,583	8,857,480
檜枝岐村	185	185	364,899
只見町	212,593	219,811	4,975,936
南会津町	1,686,354	2,151,420	26,626,682
北塩原村	441,486	441,486	7,265,155
西会津町	31,193	101,705	9,076,585
磐梯町	1,458,909	1,791,108	10,367,652
猪苗代町	5,077,410	5,761,830	38,036,325
会津坂下町	1,430,888	1,521,452	39,563,720
湯川村	76,013	80,709	7,685,254
柳津町	36,976	74,628	3,837,820
三島町	21,258	31,233	1,588,667
金山町	76,324	90,696	2,474,678
昭和村	13,915	13,915	1,308,299
会津美里町	666,964	708,044	39,005,053
西郷村	6,429,840	8,080,933	63,321,483
泉崎村	1,351,251	1,387,425	21,704,783
中島村	536,167	536,167	9,166,228
矢吹町	4,281,036	5,777,602	52,899,425
棚倉町	2,239,176	3,217,110	30,205,513
矢祭町	539,328	640,746	12,731,464
塙町	1,684,016	1,743,777	20,191,373
鮫川村	112,381	112,381	4,053,322
石川町	3,611,160	3,655,946	34,278,877
玉川村	756,239	766,133	12,017,292
平田村	265,815	265,815	9,304,723
浅川町	874,235	949,526	12,110,402
古殿町	360,010	360,010	7,983,875
三春町	1,273,821	1,366,808	36,509,614
小野町	1,458,350	1,533,711	21,022,995
広野町	8,925,435	9,050,783	23,392,835
楡葉町	1,108,082	1,179,878	18,988,551
富岡町	6,043,699	6,280,350	30,683,086
川内村	2,058	2,058	2,581,015
大熊町	1,337,509	1,402,308	13,697,643
双葉町	1,509,549	1,615,619	6,557,397
浪江町	3,426,776	3,559,570	27,657,385
葛尾村	2,591	2,591	942,026
新地町	3,220,969	3,265,177	36,797,716
飯館村	97,102	97,102	3,614,419
町村計	74,987,942	84,566,947	880,361,060
合計	440,080,877	497,555,541	6,848,663,829

※ 調査基準日：令和6年1月1日

第22表の3 令和6年度固定資産税に関する調べ

(6)家屋の決定価格等について

市町村名	木 造 家 屋		非 木 造 家 屋		合 計	
	床面積 (㎡)	決定価格 (千円)	床面積 (㎡)	決定価格 (千円)	床面積 (㎡)	決定価格 (千円)
福島市	11,929,045	235,114,455	7,938,204	355,125,434	19,867,249	590,239,889
会津若松市	6,171,462	101,347,347	3,512,821	162,462,929	9,684,283	263,810,276
郡山市	12,658,496	265,952,778	10,906,226	450,977,994	23,564,722	716,930,772
いわき市	14,538,995	327,881,399	10,127,264	375,343,994	24,666,259	703,225,393
白河市	3,045,452	60,296,241	2,297,102	82,666,569	5,342,554	142,962,810
須賀川市	3,557,379	77,152,725	2,216,859	72,948,036	5,774,238	150,100,761
喜多方市	3,644,426	44,180,622	1,236,904	34,305,316	4,881,330	78,485,938
相馬市	1,923,896	44,493,463	1,030,958	39,756,729	2,954,854	84,250,192
二本松市	4,114,423	54,307,339	1,987,977	58,302,640	6,102,400	112,609,979
田村市	2,858,033	33,682,044	1,578,817	29,582,058	4,436,850	63,264,102
南相馬市	3,655,527	59,583,528	1,969,285	57,738,078	5,624,812	117,321,606
伊達市	3,881,315	66,221,173	1,371,199	37,411,132	5,252,514	103,632,305
本宮市	1,751,879	34,790,739	1,388,519	49,893,666	3,140,398	84,684,405
市 計	73,730,328	1,405,003,853	47,562,135	1,806,514,575	121,292,463	3,211,518,428
桑折町	626,056	11,862,757	345,665	12,551,271	971,721	24,414,028
国見町	550,168	8,814,040	236,055	5,730,137	786,223	14,544,177
川俣町	935,231	11,175,849	430,990	8,919,896	1,366,221	20,095,745
大玉村	618,510	11,479,600	231,571	8,103,978	850,081	19,583,578
鏡石町	605,968	15,260,980	446,674	16,278,054	1,052,642	31,539,034
天栄村	484,234	7,734,243	211,178	6,660,303	695,412	14,394,546
下郷町	515,888	4,303,971	176,076	3,619,378	691,964	7,923,349
檜枝岐村	55,985	590,061	13,824	448,217	69,809	1,038,278
只見町	466,305	4,009,195	100,769	2,735,946	567,074	6,745,141
南会津町	1,510,000	16,588,785	405,968	10,312,321	1,915,968	26,901,106
北塩原村	286,096	3,351,943	232,001	12,272,091	518,097	15,624,034
西会津町	806,975	6,621,203	121,421	2,742,814	928,396	9,364,017
磐梯町	284,989	3,534,619	201,882	9,456,956	486,871	12,991,575
猪苗代町	1,229,861	14,751,120	565,486	23,554,235	1,795,347	38,305,355
会津坂下町	1,190,064	14,596,697	334,948	10,451,918	1,525,012	25,048,615
湯川村	269,953	3,380,434	68,057	1,953,756	338,010	5,334,190
柳津町	308,874	2,155,581	79,794	2,097,346	388,668	4,252,927
三島町	182,242	1,153,872	25,113	645,700	207,355	1,799,572
金山町	250,490	1,587,433	49,928	1,255,214	300,418	2,842,647
昭和村	155,328	792,227	18,113	214,581	173,441	1,006,808
会津美里町	1,616,487	18,193,904	314,077	8,577,301	1,930,564	26,771,205
西郷村	938,221	21,317,622	1,099,538	57,573,781	2,037,759	78,891,403
泉崎村	342,919	6,943,967	520,146	15,681,484	863,065	22,625,451
中島村	286,569	6,104,849	157,848	3,342,683	444,417	9,447,532
矢吹町	916,536	21,178,596	653,203	21,757,963	1,569,739	42,936,559
棚倉町	848,760	14,149,816	494,929	14,392,200	1,343,689	28,542,016
矢祭町	400,849	5,795,260	151,404	6,751,919	552,253	12,547,179
塙町	603,659	8,723,228	206,157	4,643,326	809,816	13,366,554
鮫川村	287,447	2,689,945	64,204	785,611	351,651	3,475,556
石川町	1,074,090	14,462,891	442,013	12,228,787	1,516,103	26,691,678
玉川村	410,146	6,514,563	258,890	5,703,017	669,036	12,217,580
平田村	515,389	5,684,674	313,103	4,248,190	828,492	9,932,864
浅川町	415,615	6,393,328	161,264	3,187,643	576,879	9,580,971
古殿町	487,633	4,892,566	114,019	2,048,144	601,652	6,940,710
三春町	1,138,152	17,556,865	603,257	13,079,337	1,741,409	30,636,202
小野町	750,284	8,690,494	343,939	7,391,012	1,094,223	16,081,506
広野町	282,157	4,616,530	405,065	21,123,211	687,222	25,739,741
檜葉町	315,072	7,626,670	554,970	32,888,922	870,042	40,515,592
富岡町	161,671	4,692,780	405,664	25,262,684	567,335	29,955,464
川内村	202,677	1,500,930	76,069	1,279,735	278,746	2,780,665
大熊町	105,055	1,561,919	518,851	37,158,341	623,906	38,720,260
双葉町	54,065	1,059,468	225,749	14,276,824	279,814	15,336,292
浪江町	348,264	6,511,366	204,241	7,282,786	552,505	13,794,152
葛尾村	77,482	1,409,177	31,251	494,072	108,733	1,903,249
新地町	479,848	10,856,062	353,070	18,571,383	832,918	29,427,445
飯館村	282,579	4,150,561	123,598	2,544,606	406,177	6,695,167
町村計	24,674,843	357,022,641	13,092,032	482,279,074	37,766,875	839,301,715
合 計	98,405,171	1,762,026,494	60,654,167	2,288,793,649	159,059,338	4,050,820,143

※ 調査基準日：令和6年1月1日

第22表の3 令和6年度固定資産税に関する調べ

(7) 新增分家屋の決定価格等について

市町村名	木 造 家 屋		非 木 造 家 屋		合 計	
	床面積 (㎡)	決定価格 (千円)	床面積 (㎡)	決定価格 (千円)	床面積 (㎡)	決定価格 (千円)
福島市	122,612	9,241,632	49,558	4,885,324	172,170	14,126,956
会津若松市	38,320	2,612,267	10,649	869,017	48,969	3,481,284
郡山市	134,466	9,759,001	111,683	12,274,847	246,149	22,033,848
いわき市	126,306	10,638,045	78,963	9,131,593	205,269	19,769,638
白河市	21,064	1,604,466	11,823	1,134,738	32,887	2,739,204
須賀川市	36,154	2,920,906	9,938	778,902	46,092	3,699,808
喜多方市	17,328	1,213,833	6,804	578,229	24,132	1,792,062
相馬市	21,663	1,855,823	4,785	417,995	26,448	2,273,818
二本松市	22,126	1,571,696	7,367	557,677	29,493	2,129,373
田村市	9,324	672,707	2,449	212,444	11,773	885,151
南相馬市	21,988	1,643,337	21,620	1,909,909	43,608	3,553,246
伊達市	31,122	2,596,106	11,094	638,010	42,216	3,234,116
本宮市	24,327	1,973,421	18,782	1,360,372	43,109	3,333,793
市 計	626,800	48,303,240	345,515	34,749,057	972,315	83,052,297
桑折町	7,457	591,037	1,224	85,843	8,681	676,880
国見町	4,341	332,213	2,387	281,586	6,728	613,799
川俣町	2,728	184,608	1,184	60,981	3,912	245,589
大玉村	6,654	514,229	5,002	330,948	11,656	845,177
鏡石町	8,330	672,994	2,991	268,354	11,321	941,348
天栄村	2,439	176,015	1,200	100,960	3,639	276,975
下郷町	1,165	74,440	73	4,449	1,238	78,889
檜枝岐村	30	1,034	0	0	30	1,034
只見町	493	20,656	114	7,748	607	28,404
南会津町	2,739	162,215	3,159	320,928	5,898	483,143
北塩原村	277	16,519	0	0	277	16,519
西会津町	1,557	72,390	240	21,307	1,797	93,697
磐梯町	1,391	90,508	724	76,381	2,115	166,889
猪苗代町	3,266	196,055	2,304	194,335	5,570	390,390
会津坂下町	4,949	317,147	1,463	145,242	6,412	462,389
湯川村	656	45,674	310	25,978	966	71,652
柳津町	265	16,539	5	119	270	16,658
三島町	86	6,622	68	2,494	154	9,116
金山町	155	4,739	21	616	176	5,355
昭和村	296	19,267	61	2,793	357	22,060
会津美里町	5,512	371,083	2,455	200,916	7,967	571,999
西郷村	14,582	1,056,137	2,122	216,560	16,704	1,272,697
泉崎村	2,351	178,359	373	30,596	2,724	208,955
中島村	1,593	120,087	0	0	1,593	120,087
矢吹町	9,384	654,287	5,640	284,768	15,024	939,055
棚倉町	4,162	330,629	1,796	148,606	5,958	479,235
矢祭町	1,425	105,452	324	18,634	1,749	124,086
塙町	2,098	172,164	381	25,045	2,479	197,209
鮫川村	636	44,468	0	0	636	44,468
石川町	3,725	298,843	464	32,556	4,189	331,399
玉川村	768	55,672	165	8,349	933	64,021
平田村	2,118	154,252	695	70,704	2,813	224,956
浅川町	2,056	162,658	335	21,621	2,391	184,279
古殿町	634	48,807	0	0	634	48,807
三春町	7,344	542,890	551	63,366	7,895	606,256
小野町	1,834	147,817	1,797	151,094	3,631	298,911
広野町	415	32,955	2,192	161,948	2,607	194,903
檜葉町	1,134	105,609	5,021	460,799	6,155	566,408
富岡町	4,255	244,207	13,274	1,045,561	17,529	1,289,768
川内村	113	8,670	276	19,866	389	28,536
大熊町	2,272	133,502	8,170	475,926	10,442	609,428
双葉町	2,313	215,953	6,596	904,983	8,909	1,120,936
浪江町	5,489	334,521	11,807	950,300	17,296	1,284,821
葛尾村	0	0	0	0	0	0
新地町	4,798	385,813	4,239	382,706	9,037	768,519
飯館村	409	23,441	220	18,848	629	42,289
町村計	130,694	9,443,177	91,423	7,624,814	222,117	17,067,991
合 計	757,494	57,746,417	436,938	42,373,871	1,194,432	100,120,288

※ 調査基準日：令和6年1月1日

第22表の3 令和6年度固定資産税に関する調べ

(8)償却資産の課税標準額について

市町村名	市町村長決定分 (千円)	大臣配分 (千円)	知事配分 (千円)	計(a) (千円)	県分(b) (千円)	市町村分 (a) - (b) (千円)
福島市	184,682,441	74,503,569	1,800,715	260,986,725	0	260,986,725
会津若松市	78,838,767	28,941,554	380,977	108,161,298	0	108,161,298
郡山市	227,728,150	66,175,574	0	293,903,724	0	293,903,724
いわき市	545,930,690	102,649,496	2,544,375	651,124,561	0	651,124,561
白河市	128,551,612	26,205,034	1,350,348	156,106,994	0	156,106,994
須賀川市	52,818,529	25,219,146	0	78,037,675	0	78,037,675
喜多方市	27,218,014	17,283,297	0	44,501,311	0	44,501,311
相馬市	69,936,319	8,691,569	0	78,627,888	0	78,627,888
二本松市	60,173,482	26,552,374	0	86,725,856	0	86,725,856
田村市	35,385,787	11,766,235	3,786,516	50,938,538	0	50,938,538
南相馬市	102,176,874	122,827,868	916,057	225,920,799	0	225,920,799
伊達市	29,717,188	8,924,991	138,523	38,780,702	0	38,780,702
本宮市	80,580,791	11,254,651	0	91,835,442	0	91,835,442
市計	1,623,738,644	530,995,358	10,917,511	2,165,651,513	0	2,165,651,513
桑折町	13,262,170	8,961,616	0	22,223,786	0	22,223,786
国見町	5,455,788	7,750,969	0	13,206,757	0	13,206,757
川俣町	7,822,165	2,530,394	0	10,352,559	0	10,352,559
大玉村	4,912,757	2,259,610	0	7,172,367	0	7,172,367
鏡石町	15,896,573	4,458,916	0	20,355,489	0	20,355,489
天栄村	6,670,563	3,728,705	24,998	10,424,266	0	10,424,266
下郷町	3,308,447	30,968,586	327,988	34,605,021	0	34,605,021
檜枝岐村	333,194	21,035,559	0	21,368,753	0	21,368,753
只見町	2,025,494	28,256,876	0	30,282,370	0	30,282,370
南会津町	8,485,237	6,945,122	585,541	16,015,900	0	16,015,900
北塩原村	1,599,062	2,680,992	0	4,280,054	0	4,280,054
西会津町	2,106,929	8,447,812	0	10,554,741	0	10,554,741
磐梯町	11,266,200	2,907,715	8,813,651	22,987,566	0	22,987,566
猪苗代町	11,307,539	11,337,085	963,006	23,607,630	0	23,607,630
会津坂下町	8,018,705	5,419,484	0	13,438,189	0	13,438,189
湯川村	2,749,089	719,206	0	3,468,295	0	3,468,295
柳津町	6,048,535	5,490,810	0	11,539,345	0	11,539,345
三島町	341,010	4,182,928	0	4,523,938	0	4,523,938
金山町	641,117	25,932,877	0	26,573,994	0	26,573,994
昭和村	240,827	475,469	0	716,296	0	716,296
会津美里町	5,257,186	2,943,865	0	8,201,051	0	8,201,051
西郷村	130,724,583	7,628,953	0	138,353,536	0	138,353,536
泉崎村	20,715,631	4,856,786	0	25,572,417	0	25,572,417
中島村	4,294,857	583,356	761,154	5,639,367	0	5,639,367
矢吹町	29,111,226	5,015,152	2,396,551	36,522,929	0	36,522,929
棚倉町	27,257,497	8,953,491	3,721,894	39,932,882	0	39,932,882
矢祭町	5,903,338	2,622,751	0	8,526,089	0	8,526,089
塙町	6,368,254	4,029,223	0	10,397,477	0	10,397,477
鮫川村	1,297,177	3,734,346	0	5,031,523	0	5,031,523
石川町	19,939,487	6,940,077	0	26,879,564	0	26,879,564
玉川村	5,559,305	2,454,368	0	8,013,673	0	8,013,673
平田村	7,565,975	4,029,054	0	11,595,029	0	11,595,029
浅川町	3,032,794	4,221,475	801,895	8,056,164	0	8,056,164
古殿町	2,286,120	4,347,721	267,228	6,901,069	0	6,901,069
三春町	16,343,847	3,989,002	0	20,332,849	0	20,332,849
小野町	20,619,426	4,147,765	0	24,767,191	0	24,767,191
広野町	103,089,236	56,530,690	256,446	159,876,372	0	159,876,372
楡葉町	28,600,009	33,795,199	0	62,395,208	0	62,395,208
富岡町	26,658,737	37,890,795	144,496	64,694,028	0	64,694,028
川内村	12,663,017	10,302,741	1,587,923	24,553,681	0	24,553,681
大熊町	11,765,065	479,014,548	590,218	491,369,831	126,326,046	365,043,785
双葉町	10,025,485	103,627,624	1,197,798	114,850,907	0	114,850,907
浪江町	26,877,377	6,769,787	617,197	34,264,361	0	34,264,361
葛尾村	1,818,062	1,324,307	0	3,142,369	0	3,142,369
新地町	156,594,810	8,806,512	0	165,401,322	0	165,401,322
飯館村	9,756,345	2,665,142	0	12,421,487	0	12,421,487
町村計	806,616,247	995,715,461	23,057,984	1,825,389,692	126,326,046	1,699,063,646
合計	2,430,354,891	1,526,710,819	33,975,495	3,991,041,205	126,326,046	3,864,715,159

※ 調査基準日：令和6年1月1日

IV 普通交付税の状況

第23表 普通交付税対前年度比較表(道府県別、県分・市町村分)

(単位:千円)

都道府県	道府県分			市町村分		
	令和5年度 A	令和4年度 B	差引 A-B C	令和5年度 D	令和4年度 E	差引 D-E F
北海道	636,906,186	639,491,968	▲ 2,585,782	822,034,023	803,497,414	18,536,609
青森	218,361,215	217,900,762	460,453	191,850,349	186,457,830	5,392,519
岩手	223,247,044	220,903,113	2,343,931	178,651,011	176,923,125	1,727,886
宮城	153,657,509	150,682,425	2,975,084	172,122,409	168,005,635	4,116,774
秋田	197,056,390	197,863,769	▲ 807,379	173,158,598	171,731,617	1,426,981
山形	184,894,744	182,843,331	2,051,413	150,183,951	146,119,762	4,064,189
福島	206,906,282	198,210,898	8,695,384	185,675,241	179,961,268	5,713,973
茨城	198,321,734	197,313,500	1,008,234	166,493,674	162,172,963	4,320,711
栃木	141,782,062	138,573,752	3,208,310	84,443,292	83,499,581	943,711
群馬	148,673,969	145,059,909	3,614,060	114,193,939	111,756,549	2,437,390
埼玉	253,404,692	235,946,211	17,458,481	186,849,195	174,374,978	12,474,217
千葉	218,714,976	203,336,691	15,378,285	188,184,399	178,077,988	10,106,411
東京	—	—	—	69,570,557	69,731,787	▲ 161,230
神奈川	136,029,229	128,950,107	7,079,122	118,621,529	111,542,898	7,078,631
新潟	255,450,769	252,873,530	2,577,239	274,065,590	267,372,167	6,693,423
富山	142,178,710	141,849,993	328,717	81,322,694	80,583,152	739,542
石川	135,824,639	135,705,112	119,527	100,772,137	98,498,380	2,273,757
福井	135,588,515	132,995,456	2,593,059	64,588,642	62,885,066	1,703,576
山梨	141,053,936	145,612,266	▲ 4,558,330	92,425,773	92,314,597	111,176
長野	209,192,643	210,236,652	▲ 1,044,009	255,087,506	254,454,910	632,596
岐阜	191,332,440	188,719,451	2,612,989	160,203,212	157,771,137	2,432,075
静岡	181,593,236	176,317,762	5,275,474	136,745,175	129,415,329	7,329,846
愛知	107,621,631	123,712,446	▲ 16,090,815	99,272,443	102,798,678	▲ 3,526,235
三重	159,884,016	157,768,979	2,115,037	128,814,198	127,027,250	1,786,948
滋賀	132,754,069	134,604,753	▲ 1,850,684	88,126,830	87,338,349	788,481
京都	186,077,909	182,679,310	3,398,599	170,675,679	166,410,643	4,265,036
大阪	320,309,227	300,366,510	19,942,717	336,319,238	323,208,912	13,110,326
兵庫	347,238,753	337,455,776	9,782,977	323,158,007	311,250,446	11,907,561
奈良	176,119,472	173,392,528	2,726,944	132,524,091	127,838,316	4,685,775
和歌山	184,898,239	185,329,851	▲ 431,612	120,984,938	118,504,064	2,480,874
鳥取	143,126,131	141,771,523	1,354,608	87,207,388	86,137,057	1,070,331
島根	184,670,035	185,645,259	▲ 975,224	128,166,897	129,002,039	▲ 835,142
岡山	171,009,470	170,418,301	591,169	185,765,174	182,003,620	3,761,554
広島	189,471,304	191,122,612	▲ 1,651,308	217,282,662	207,076,812	10,205,850
山口	178,242,828	182,622,798	▲ 4,379,970	128,500,479	129,781,928	▲ 1,281,449
徳島	154,089,908	154,405,676	▲ 315,768	91,056,055	89,368,237	1,687,818
香川	127,044,814	124,040,774	3,004,040	86,335,879	82,886,522	3,449,357
愛媛	177,498,539	177,628,488	▲ 129,949	144,362,878	143,939,931	422,947
高知	179,253,443	177,884,141	1,369,302	126,347,438	124,481,465	1,865,973
福岡	296,489,418	282,534,216	13,955,202	355,158,806	342,674,041	12,484,765
佐賀	152,967,442	152,792,182	175,260	91,474,047	90,178,029	1,296,018
長崎	229,954,668	228,846,854	1,107,814	181,101,214	179,766,021	1,335,193
熊本	222,427,060	223,277,452	▲ 850,392	232,268,486	227,834,733	4,433,753
大分	181,306,177	180,529,709	776,468	124,887,872	124,161,638	726,234
宮崎	189,748,055	189,797,268	▲ 49,213	124,391,325	124,154,839	236,486
鹿児島	281,022,278	278,086,211	2,936,067	240,575,464	234,163,495	6,411,969
沖縄	225,469,675	226,143,378	▲ 673,703	138,569,876	137,108,153	1,461,723
合計	9,208,865,481	9,104,243,653	104,621,828	8,050,570,260	7,866,243,351	184,326,909

※第23表は、当初決定額の比較としている。

第24表 令和5年度普通交付税市町村別決定額

再算定調整率X= 0

(単位:千円)

市町村名	基準財政需要額			基準財政収入額			財源不足額 A-B	調整額 A*X	5年度 再算定 決定額 (C-D)	(参考) 5年度 当初算定 決定額	4年度 再算定 決定額	5/4	
	算出額	錯誤額	計	算出額	錯誤額	計						E	F
			A			B	C	D				H	I
財源不足団体													
福島市	49,939,248	140,177	50,079,425	37,754,205	57,244	37,811,449	12,267,976	0	12,267,976	11,686,052	11,046,633	1,221,343	11.1
会津若松市	25,019,513	0	25,019,513	15,441,831	0	15,441,831	9,577,682	0	9,577,682	9,290,696	9,268,560	309,122	3.3
郡山市	58,243,214	145,789	58,389,003	47,720,616	▲ 8,753	47,711,863	10,677,140	0	10,677,140	10,016,613	9,542,680	1,134,460	11.9
いわき市	63,216,608	229,758	63,446,366	49,866,256	▲ 38,618	49,827,638	13,618,728	0	13,618,728	12,935,107	12,535,612	1,083,116	8.6
白河市	15,205,606	0	15,205,606	9,211,348	0	9,211,348	5,994,258	0	5,994,258	5,839,331	5,843,564	150,694	2.6
須賀川市	17,186,786	▲ 569	17,186,217	9,669,629	▲ 457	9,669,172	7,517,045	0	7,517,045	7,331,743	7,415,242	101,803	1.4
喜多方市	13,958,751	0	13,958,751	5,246,116	0	5,246,116	8,712,635	0	8,712,635	8,573,435	8,890,506	▲ 177,871	▲ 2.0
相馬市	8,639,225	▲ 3,186	8,636,039	5,394,848	▲ 2,869	5,391,979	3,244,060	0	3,244,060	3,152,646	3,007,482	236,578	7.9
二本松市	15,138,823	0	15,138,823	7,190,141	0	7,190,141	7,948,682	0	7,948,682	7,800,663	7,962,894	▲ 14,212	▲ 0.2
田村市	12,344,256	28,153	12,372,409	4,332,763	▲ 1,138	4,331,625	8,040,784	0	8,040,784	7,929,586	7,930,037	110,747	1.4
南相馬市	15,641,538	0	15,641,538	9,984,046	0	9,984,046	5,657,492	0	5,657,492	5,492,426	5,225,943	431,549	8.3
伊達市	15,798,806	0	15,798,806	6,529,942	0	6,529,942	9,268,864	0	9,268,864	9,112,201	9,362,228	▲ 93,364	▲ 1.0
本宮市	7,612,351	▲ 3,643	7,608,708	5,003,694	▲ 1,385	5,002,309	2,606,399	0	2,606,399	2,524,132	2,539,912	66,487	2.6
市計	317,944,725	536,479	318,481,204	213,345,435	4,024	213,349,459	105,131,745	0	105,131,745	101,684,631	100,571,293	4,560,452	4.5
桑折町	3,427,334	0	3,427,334	1,444,656	0	1,444,656	1,982,678	0	1,982,678	1,940,759	1,929,109	53,569	2.8
国見町	3,514,474	53,067	3,567,541	1,041,960	507	1,042,467	2,525,074	0	2,525,074	2,485,291	2,440,715	84,359	3.5
川俣町	4,119,467	0	4,119,467	1,397,243	0	1,397,243	2,722,224	0	2,722,224	2,675,409	2,779,347	▲ 57,123	▲ 2.1
大玉村	2,911,677	0	2,911,677	1,096,254	0	1,096,254	1,815,423	0	1,815,423	1,777,211	1,796,966	18,457	1.0
鏡石町	3,173,531	12,237	3,185,768	1,765,707	▲ 2,302	1,763,405	1,422,363	0	1,422,363	1,379,998	1,321,698	100,665	7.6
天栄村	2,670,150	0	2,670,150	806,393	0	806,393	1,863,757	0	1,863,757	1,831,402	1,858,969	4,788	0.3
下郷町	3,016,634	0	3,016,634	974,522	0	974,522	2,042,112	0	2,042,112	2,005,035	2,003,899	38,213	1.9
檜枝岐村	1,064,642	0	1,064,642	281,387	0	281,387	783,255	0	783,255	770,713	772,933	10,322	1.3
只見町	3,628,911	0	3,628,911	763,219	0	763,219	2,865,692	0	2,865,692	2,830,460	2,794,715	70,977	2.5
南会津町	7,873,732	▲ 28,716	7,845,016	1,882,485	7,163	1,889,648	5,955,368	0	5,955,368	5,882,465	5,964,448	▲ 9,080	▲ 0.2
北塩原村	2,078,207	0	2,078,207	462,230	0	462,230	1,615,977	0	1,615,977	1,592,530	1,585,405	30,572	1.9
西会津町	3,632,419	0	3,632,419	714,361	0	714,361	2,918,058	0	2,918,058	2,880,708	2,921,776	▲ 3,718	▲ 0.1
磐梯町	2,350,410	0	2,350,410	709,916	0	709,916	1,640,494	0	1,640,494	1,617,516	1,658,580	▲ 18,086	▲ 1.1
猪苗代町	5,122,491	▲ 955	5,121,536	1,928,406	▲ 460	1,927,946	3,193,590	0	3,193,590	3,136,173	3,217,264	▲ 23,674	▲ 0.7
会津坂下町	4,735,663	9,676	4,745,339	1,790,524	▲ 971	1,789,553	2,955,786	0	2,955,786	2,900,842	2,936,817	18,969	0.6
湯川村	1,774,093	2,568	1,776,661	384,920	107	385,027	1,391,634	0	1,391,634	1,371,757	1,361,654	29,980	2.2
柳津町	2,553,055	0	2,553,055	463,754	0	463,754	2,089,301	0	2,089,301	2,063,240	2,037,950	51,351	2.5
三島町	1,432,302	0	1,432,302	192,238	0	192,238	1,240,064	0	1,240,064	1,224,710	1,242,375	▲ 2,311	▲ 0.2
金山町	2,000,379	1	2,000,380	484,129	167	484,296	1,516,084	0	1,516,084	1,495,933	1,551,134	▲ 35,050	▲ 2.3
昭和村	1,491,965	0	1,491,965	139,611	0	139,611	1,352,354	0	1,352,354	1,338,136	1,350,185	2,169	0.2
会津美里町	6,745,941	25,143	6,771,084	1,913,975	3,601	1,917,576	4,853,508	0	4,853,508	4,781,409	4,836,072	17,436	0.4
泉崎村	2,327,259	0	2,327,259	1,225,691	0	1,225,691	1,101,568	0	1,101,568	1,070,599	1,058,177	43,391	4.1
中島村	1,971,219	621	1,971,840	572,192	5	572,197	1,399,643	0	1,399,643	1,374,480	1,348,894	50,749	3.8
矢吹町	4,302,951	16,381	4,319,332	2,605,564	0	2,605,564	1,713,768	0	1,713,768	1,661,218	1,652,821	60,947	3.7
棚倉町	3,947,097	0	3,947,097	2,043,959	0	2,043,959	1,903,138	0	1,903,138	1,854,286	1,950,580	▲ 47,442	▲ 2.4
矢祭町	2,640,716	0	2,640,716	1,020,851	0	1,020,851	1,619,865	0	1,619,865	1,590,599	1,721,595	▲ 101,730	▲ 5.9
塙町	3,660,252	0	3,660,252	1,052,150	0	1,052,150	2,608,102	0	2,608,102	2,568,030	2,648,272	▲ 40,170	▲ 1.5
鮫川村	2,029,074	0	2,029,074	347,990	0	347,990	1,681,084	0	1,681,084	1,657,171	1,727,783	▲ 46,699	▲ 2.7
石川町	4,480,033	▲ 91	4,479,942	1,877,373	0	1,877,373	2,602,569	0	2,602,569	2,549,135	2,512,775	89,794	3.6
玉川村	2,351,711	5,188	2,356,899	804,634	1,426	806,060	1,550,839	0	1,550,839	1,520,596	1,494,652	56,187	3.8
平田村	2,956,575	0	2,956,575	715,659	0	715,659	2,240,916	0	2,240,916	2,208,099	2,199,465	41,451	1.9
浅川町	2,270,764	0	2,270,764	713,555	0	713,555	1,557,209	0	1,557,209	1,527,096	1,533,478	23,731	1.5
古殿町	2,877,380	0	2,877,380	602,457	0	602,457	2,274,923	0	2,274,923	2,243,994	2,273,839	1,084	0.0
三春町	4,680,922	▲ 98,263	4,582,659	2,049,658	▲ 202	2,049,456	2,533,203	0	2,533,203	2,478,761	2,562,559	▲ 29,356	▲ 1.1
小野町	3,368,309	0	3,368,309	1,285,639	0	1,285,639	2,082,670	0	2,082,670	2,040,210	2,097,657	▲ 14,987	▲ 0.7
楢葉町	2,702,574	0	2,702,574	1,930,113	0	1,930,113	772,461	0	772,461	733,811	679,482	92,979	13.7
富岡町	3,558,082	0	3,558,082	2,244,050	0	2,244,050	1,314,032	0	1,314,032	1,260,448	1,036,207	277,825	26.8
川内村	1,974,219	511	1,974,730	538,203	▲ 12,492	525,711	1,449,019	0	1,449,019	1,428,711	1,290,110	158,909	12.3
双葉町	2,151,549	158	2,151,707	1,533,138	279	1,533,417	618,290	0	618,290	583,265	670,465	▲ 52,175	▲ 7.8
浪江町	4,713,313	0	4,713,313	1,926,416	0	1,926,416	2,786,897	0	2,786,897	2,729,015	2,573,356	213,541	8.3
葛尾村	1,059,461	0	1,059,461	167,659	0	167,659	891,802	0	891,802	879,343	873,624	18,178	2.1
飯館村	2,766,078	▲ 69	2,766,009	694,932	▲ 11,492	683,440	2,082,569	0	2,082,569	2,050,046	2,043,056	39,513	1.9
町村計	132,107,015	▲ 2,543	132,104,472	46,589,773	▲ 14,664	46,575,109	85,529,363	0	85,529,363	83,990,610	84,310,858	1,218,505	1.4
小計	450,051,740	533,936	450,585,676	259,935,208	▲ 10,640	259,924,568	190,661,108	0	190,661,108	185,675,241	184,882,151	5,778,957	3.1
財源超過団体													
西郷村	4,959,907	0	4,959,907	5,317,602	0	5,317,602	▲ 357,695	0	0	0	298,962	▲ 298,962	0
広野町	2,070,662	0	2,070,662	2,976,758	0	2,976,758	▲ 906,096	0	0	0	0	0	0
大熊町	3,410,096	0	3,410,096	5,019,898	0	5,019,898	▲ 1,609,802	0	0	0	0	0	0
新地町	2,927,403	0	2,927,403	2,960,144	0	2,960,144	▲ 32,741	0	0	0	0	0	0
計	13,368,068	0	13,368,068	16,274,402	0	16,274,402	▲ 2,906,334	0	0	0	298,962	▲ 298,962	0
県計	463,419,808	533,936	463,953,744	276,209,610	▲ 10,640	276,198,970	187,754,774	0	187,754,774	185,675,241	185,181,113	5,479,995	3.0

第25表 費目別基準財政需要額

費目	区分	令和5年度	令和4年度	増減額	増減率	費目	区分	令和5年度	令和4年度	増減額	増減率		
		算定 A	算定 B	(A-B) C	(C/B*100) D			算定 A	算定 B	(A-B) C	(C/B*100) D		
個別算定経費（従来型・公債費除き）	消 防 費	28,515,537	28,227,571	287,966	1.02	個別算定経費（公債費）	災 害 復 旧 費	1,900,285	1,513,138	387,147	25.59		
	道 路 橋 り ょ う 費	道路の面積	14,720,252	14,603,812	116,440		0.80	辺 地 対 策 事 業 債 償 還 費	704,390	672,451	31,939	4.75	
		道路の延長	8,663,760	9,085,040	▲ 421,280		▲ 4.64	補 正 予 算 債 償 還 費	平成10年度以前 許可債に係るもの	123,790	126,663	▲ 2,873	▲ 2.27
	港 湾 費	港 湾	係 留	-	-		-			平成11年度以降 同意等債に係るもの	734,830	754,349	▲ 19,519
			外 郭	-	-		-	-	地 方 税 減 取 補 填 債 償 還 費		7,781	8,421	▲ 640
		漁 港	係 留	-	-		-	-	臨 時 財 政 特 例 債 償 還 費	-	-	-	-
		外 郭	-	-	-		-	財 源 対 策 債 償 還 費	1,122,522	1,295,627	▲ 173,105	▲ 13.36	
	都 市 計 画 費		1,711,168	1,711,589	▲ 421		▲ 0.02	減 税 補 填 債 償 還 費	637,371	821,444	▲ 184,073	▲ 22.41	
	公 園 費	人 口	1,056,740	1,070,320	▲ 13,580		▲ 1.27	臨 時 財 政 対 策 債 償 還 費	32,453,091	32,790,216	▲ 337,125	▲ 1.03	
		都市公園の面積	740,889	732,933	7,956		1.09	東 日 本 大 震 災 全 国 緊 急 防 災 施 策 債 償 還 費	2,109,501	2,126,946	▲ 17,445	▲ 0.82	
	下 水 道 費		14,415,026	14,717,496	▲ 302,470		▲ 2.06	国 土 強 靱 化 施 策 債 償 還 費	128,394	30,052	98,342	327.24	
	そ の 他 の 土 木 費		3,265,505	3,217,362	48,143		1.50	地 域 改 善 対 策 特 定 事 業 債 等 償 還 費	-	-	-	-	
	小 学 校 費	児 童 数	5,417,867	5,365,170	52,697		0.98	過 疎 対 策 事 業 債 償 還 費	5,705,883	5,753,300	▲ 47,417	▲ 0.82	
		学 級 数	4,727,582	4,801,661	▲ 74,079		▲ 1.54	公 害 防 止 事 業 債 償 還 費	1,192,983	1,213,804	▲ 20,821	▲ 1.72	
		学 校 数	5,087,001	5,032,983	54,018		1.07	石 油 コ ン ビ ナ ー ト 等 債 償 還 費	-	-	-	-	
		小 計	15,232,450	15,199,814	32,636		0.21	地 震 対 策 緊 急 整 備 事 業 債 償 還 費	-	-	-	-	
	中 学 校 費	生 徒 数	2,267,243	2,319,240	▲ 51,997		▲ 2.24	合 併 特 例 債 償 還 費	6,572,750	6,468,475	104,275	1.61	
		学 級 数	2,554,320	2,608,872	▲ 54,552		▲ 2.09	原 発 施 設 等 立 地 地 域 振 興 債 償 還 費	105,308	111,663	▲ 6,355	▲ 5.69	
		学 校 数	2,269,882	2,222,310	47,572		2.14	計	53,498,879	53,686,549	▲ 187,670	▲ 0.35	
		小 計	7,091,445	7,150,422	▲ 58,977		▲ 0.82	個 別 算 定 経 費 計	419,064,589	416,724,660	2,339,929	0.56	
	高 等 学 校 費	教 職 員 数	-	-	-		-	包 括 算 定 経 費 (新 型)	人 口	41,156,595	38,977,740	2,178,855	5.59
		生 徒 数	-	-	-		-		面 積	10,267,871	10,312,085	▲ 44,214	▲ 0.43
	そ の 他 の 教 育 費	人 口	14,525,368	14,447,522	77,846		0.54	包 括 算 定 経 費 計	51,424,466	49,289,825	2,134,641	4.33	
		幼稚園の幼児数	4,825,224	4,746,885	78,339		1.65	基 準 財 政 需 要 額	470,489,055	466,014,485	4,474,570	0.96	
	生 活 保 護 費		9,140,184	9,486,336	▲ 346,152		▲ 3.65						
	社 会 福 祉 費		52,897,741	52,873,737	24,004		0.05						
	保 健 衛 生 費		28,729,751	28,668,394	61,357		0.21						
	高 齢 者 保 健 福 祉 費	65歳以上人口	44,537,965	43,409,663	1,128,302		2.60						
		75歳以上人口	25,030,553	24,228,744	801,809		3.31						
	清 掃 費		11,358,875	11,409,328	▲ 50,453		▲ 0.44						
	農 業 行 政 費		8,279,767	8,486,744	▲ 206,977		▲ 2.44						
	林 野 水 産 行 政 費		4,087,809	4,101,468	▲ 13,659		▲ 0.33						
	商 工 行 政 費		3,291,702	3,294,088	▲ 2,386		▲ 0.07						
	徴 税 費		4,143,225	4,105,664	37,561		0.91						
	戸 籍 住 民 基 本 台 帳 費	戸 籍 数	1,068,011	1,097,737	▲ 29,726		▲ 2.71						
		世 帯 数	1,938,341	1,951,221	▲ 12,880		▲ 0.66						
	地 域 振 興 費	人 口	21,490,491	21,332,851	157,640		0.74						
		面 積	3,609,523	3,503,765	105,758		3.02						
	小 計		334,367,302	332,860,506	1,506,796		0.45						
	地 域 の 元 気 創 造 事 業 費		6,133,263	6,067,513	65,750		1.08						
	人 口 減 少 等 特 別 対 策 事 業 費		9,293,589	9,263,645	29,944		0.32						
	地 域 社 会 再 生 事 業 費		7,035,440	6,798,898	236,542		3.48						
	地 域 デ ジ タ ル 社 会 推 進 費		3,794,508	3,070,905	723,603		23.56						
	臨 時 経 済 対 策 費		2,464,440	4,976,644	▲ 2,512,204		▲ 50.48						
	臨 時 財 政 対 策 債 償 還 基 金 費		2,477,168	-	2,477,168		#DIV/0!						

(注) 本表における基準財政需要額は、臨時財政対策債振替前の数値である。

※ 令和4年度は変更決定(調整額の復活等)後の数値である。

※ 令和5年度は変更決定(調整額の復活等)後の数値である。

第26表 基準財政収入額及び交付基準額

(単位:千円、%)

税目	区分	令和5年度			令和4年度			増減額			増減率			
		都市	町村	合計	都市	町村	合計	都市	町村	合計	都市	町村	合計	
市町村民税	均等割(個人)	1,953,587	462,526	2,416,113	1,961,819	468,532	2,430,351	▲ 8,232	▲ 6,006	▲ 14,238	▲ 0.4	▲ 1.3	▲ 0.6	
	均等割(法人)	4,041,997	965,381	5,007,378	3,960,325	969,456	4,929,781	81,672	▲ 4,075	77,597	2.1	▲ 0.4	1.6	
	所得割(税源移譲相当額除き)	43,556,764	8,035,922	51,592,686	43,771,632	7,820,136	51,591,768	▲ 214,868	215,786	918	▲ 0.5	2.8	0.0	
	(税源移譲相当額)	13,601,987	3,456,747	17,058,734	13,618,273	3,630,845	17,249,118	▲ 16,286	▲ 174,098	▲ 190,384	▲ 0.1	▲ 4.8	▲ 1.1	
	(分離課税所得割交付金)	-	-	-	-	-	-	-	-	-	-	-	-	-
	小計	57,158,751	11,492,669	68,651,420	57,389,905	11,450,981	68,840,886	▲ 231,154	41,688	▲ 189,466	▲ 0.4	0.4	▲ 0.3	
	法人税割	5,512,175	2,363,415	7,875,590	6,519,065	2,350,655	8,869,720	▲ 1,006,890	12,760	▲ 994,130	▲ 15.4	0.5	▲ 11.2	
小計	68,666,510	15,283,991	83,950,501	69,831,114	15,239,624	85,070,738	▲ 1,164,604	44,367	▲ 1,120,237	▲ 1.7	0.3	▲ 1.3		
固定資産税	土地	23,082,209	4,329,171	27,411,380	22,804,689	4,301,239	27,105,928	277,520	27,932	305,452	1.2	0.6	1.1	
	家屋	32,374,564	8,444,390	40,818,954	31,441,835	8,228,901	39,670,736	932,729	215,489	1,148,218	3.0	2.6	2.9	
	償却資産	22,386,906	17,566,401	39,953,307	21,974,752	17,421,908	39,396,660	412,154	144,493	556,647	1.9	0.8	1.4	
	小計	77,843,679	30,339,962	108,183,641	76,221,276	29,952,048	106,173,324	1,622,403	387,914	2,010,317	2.1	1.3	1.9	
軽自動車税種別割	3,593,499	980,194	4,573,693	3,505,669	965,714	4,471,383	87,830	14,480	102,310	2.5	1.5	2.3		
軽自動車税環境性能割	218,303	61,921	280,224	199,370	62,624	261,994	18,933	-703	18,230	10	-1	7		
市町村たばこ税	9,459,415	2,072,312	11,531,727	9,400,806	2,091,746	11,492,552	58,609	▲ 19,434	39,175	0.6	▲ 0.9	0.3		
鉱産税	599	24	623	608	26	634	▲ 9	▲ 2	▲ 11	▲ 1.5	-7.7	▲ 1.7		
事業所税	3,361,258	-	3,361,258	3,389,550	-	3,389,550	▲ 28,292	-	▲ 28,292	▲ 0.8	-	▲ 0.8		
利子割交付金	17,374	1,623	18,997	82,286	14,114	96,400	▲ 64,912	▲ 12,491	▲ 77,403	▲ 78.9	▲ 88.5	▲ 80.3		
配当割交付金	652,810	125,490	778,300	476,663	90,539	567,202	176,147	34,951	211,098	37.0	38.6	37.2		
株主等譲渡所得割交付金	402,416	77,568	479,984	625,769	119,117	744,886	▲ 223,353	▲ 41,549	▲ 264,902	▲ 35.7	▲ 34.9	▲ 35.6		
法人事業税交付金	2,754,433	661,349	3,415,782	2,992,921	780,574	3,773,495	▲ 238,488	▲ 119,225	▲ 357,713	-	-	-		
地方消費税交付金	36,542,493	8,871,889	45,414,382	32,973,687	8,005,565	40,979,252	3,568,806	866,324	4,435,130	10.8	10.8	10.8		
市町村交付金	614,824	396,224	1,011,048	609,967	387,553	997,520	4,857	8,671	13,528	0.8	2.2	1.4		
ゴルフ場利用税交付金	203,692	85,105	288,797	195,687	79,085	274,772	8,005	6,020	14,025	4.1	7.6	5.1		
軽油引取税交付金	-	-	-	-	-	-	-	-	-	-	-	-	-	
環境性能割交付金	258,109	111,995	370,104	402,724	174,702	577,426	▲ 144,615	▲ 62,707	▲ 207,322	▲ 36	-36	-36		
特別とん譲与税	108,395	23,692	132,087	82,475	13,191	95,666	25,920	10,501	36,421	31.4	80	38.1		
地方揮発油譲与税	1,561,503	674,180	2,235,683	1,678,707	716,258	2,394,965	▲ 117,204	▲ 42,078	▲ 159,282	▲ 7.0	▲ 5.9	▲ 6.7		
石油ガス譲与税	-	-	-	-	-	-	-	-	-	-	-	-	-	
自動車重量譲与税	4,659,492	2,011,839	6,671,331	4,765,561	2,033,456	6,799,017	▲ 106,069	▲ 21,617	▲ 127,686	▲ 2.2	▲ 1.1	▲ 1.9		
航空機燃料譲与税	4,171	4,509	8,680	3,933	4,253	8,186	238	256	494	6.1	6.0	6.0		
森林環境譲与税	564,087	496,565	1,060,652	556,235	493,358	1,049,593	7,852	3,207	11,059	-	-	-		
交通安全対策特別交付金	222,965	32,588	255,553	232,748	36,823	269,571	▲ 9,783	▲ 4,235	▲ 14,018	▲ 4.2	▲ 11.5	▲ 5.2		
小計	65,199,838	16,689,067	81,888,905	62,175,366	16,068,698	78,244,064	3,024,472	620,369	3,644,841	4.9	3.9	4.7		
東日本大震災に係る特例加算額	529,426	415,202	944,628	564,242	512,264	1,076,506	▲ 34,816	▲ 97,062	▲ 131,878	▲ 6.2	▲ 18.9	▲ 12.3		
地方特例交付金	1,133,397	209,900	1,343,297	1,157,604	219,473	1,377,077	▲ 24,207	▲ 9,573	▲ 33,780	▲ 2.1	▲ 4.4	▲ 2.5		
小計	1,662,823	625,102	2,287,925	1,721,846	731,737	2,453,583	▲ 59,023	▲ 106,635	▲ 165,658	▲ 3.4	▲ 14.6	▲ 6.8		
計(A)	213,372,850	62,938,122	276,310,972	209,949,602	61,992,107	271,941,709	3,423,248	946,015	4,369,263	1.6	1.5	1.6		
低工法等による控除額(B)	27,415	73,947	101,362	16,587	67,082	83,669	10,828	6,865	17,693	65.3	10.2	21.1		
計(A)-(B)(C)	213,345,435	62,864,175	276,209,610	209,933,015	61,925,025	271,858,040	3,412,420	939,150	4,351,570	1.6	1.5	1.6		
収入錯誤(D)	4,024	▲ 14,664	▲ 10,640	▲ 14,300	8,364	▲ 5,936	18,324	▲ 23,028	▲ 4,704	▲ 128.1	▲ 275.3	79.2		
(C)+(D)(E)	213,349,459	62,849,511	276,198,970	209,918,715	61,933,389	271,852,104	3,430,744	916,122	4,346,866	1.6	1.5	1.6		
基準財政需要額(F)	317,944,725	145,475,083	463,419,808	310,461,204	143,007,932	453,469,136	7,483,521	2,467,151	9,950,672	2.4	1.7	2.2		
需要錯誤(G)	536,479	▲ 2,543	533,936	28,804	▲ 16,307	12,497	507,675	13,764	521,439	1,762.5	▲ 84.4	4,172.5		
(F)+(G)(H)	318,481,204	145,472,540	463,953,744	310,490,008	142,991,625	453,481,633	7,991,196	2,480,915	10,472,111	2.6	1.7	2.3		
交付基準額(錯誤除く)(F)-(C)	104,599,290	82,610,908	187,210,198	100,528,189	81,082,907	181,611,096	4,071,101	1,528,001	5,599,102	4.0	1.9	3.1		
交付基準額(錯誤含む)(H)-(E)	105,131,745	82,623,029	187,754,774	100,571,293	81,058,236	181,629,529	4,560,452	1,564,793	6,125,245	4.5	1.9	3.4		

※ 令和4年度は変更決定(調整額の復活等)後の数値である。

※ 令和5年度は変更決定(調整額の復活等)後の数値である。

(参考資料)地方特例交付金決定額(都道府県・市町村分)

(単位:千円)

都道府県	都道府県分	市町村分
北海道	2,237,198	4,852,203
青森	705,098	1,057,637
岩手	700,169	1,050,261
宮城	1,351,021	3,080,666
秋田	502,012	753,016
山形	662,118	993,180
福島	1,194,037	1,791,053
茨城	1,938,767	2,907,965
栃木	1,358,387	2,037,578
群馬	1,436,333	2,154,494
埼玉	5,144,063	9,073,398
千葉	4,020,339	6,804,266
東京都	6,958,278	10,437,530
神奈川県	4,306,970	11,379,727
新潟	1,121,220	2,409,102
富山	625,691	938,536
石川	811,751	1,217,628
福井	484,730	727,100
山梨	494,255	741,389
長野	1,280,894	1,921,198
岐阜	1,437,480	2,156,206
静岡	2,191,694	4,673,311
愛知	5,323,296	9,887,075
三重	1,200,280	1,800,433
滋賀	1,110,674	1,666,012
京都	1,117,141	2,487,967
大阪	4,419,194	9,058,567
兵庫	3,059,944	5,583,327
奈良	825,104	1,237,651
和歌山	560,552	840,832
鳥取	326,694	490,062
島根	374,055	561,082
岡山	1,124,064	2,348,813
広島	1,565,371	3,440,888
山口	888,479	1,332,718
徳島	323,871	485,806
香川	585,107	877,664
愛媛	806,064	1,209,107
高知	317,332	476,103
福岡	2,661,563	5,810,647
佐賀	553,294	829,947
長崎	677,205	1,015,804
熊本	970,504	2,196,163
大分	754,378	1,131,566
宮崎	671,512	1,007,270
鹿児島	1,084,689	1,627,033
沖縄	670,859	1,006,288
合計	72,933,731	131,566,269

(参考資料)臨時財政対策債発行可能額(道府県・市町村分)

(単位:千円)

都道府県	都道府県分	市町村分
北海道	11,753,279	34,524,416
青森	2,253,178	4,066,906
岩手	2,391,774	3,410,315
宮城	10,478,615	12,205,387
秋田	1,794,258	2,883,141
山形	2,054,689	2,972,579
福島	7,193,814	7,069,247
茨城	15,815,350	6,338,250
栃木	10,483,315	3,410,734
群馬	10,156,784	7,254,547
埼玉	53,378,143	18,956,644
千葉	46,073,336	17,524,522
東京都	0	4,840,743
神奈川県	58,901,252	30,773,627
新潟	5,408,981	16,203,924
富山	3,006,553	3,817,118
石川	3,944,141	3,860,917
福井	1,669,550	2,719,853
山梨	1,623,946	2,387,684
長野	6,701,397	6,686,527
岐阜	7,726,616	5,669,572
静岡	23,130,626	21,915,611
愛知	54,620,562	10,173,834
三重	9,096,141	3,354,479
滋賀	5,361,199	4,022,243
京都	9,560,830	18,097,864
大阪	66,684,204	45,205,093
兵庫	25,674,481	33,159,895
奈良	2,240,109	4,191,832
和歌山	1,759,641	3,308,612
鳥取	1,108,383	1,722,689
島根	1,298,820	2,076,293
岡山	5,950,116	13,363,812
広島	11,820,549	21,525,198
山口	2,813,572	3,667,354
徳島	1,405,161	1,664,772
香川	2,686,529	3,734,381
愛媛	2,329,919	4,526,014
高知	1,323,428	2,476,090
福岡	23,641,999	33,993,846
佐賀	1,517,477	2,271,418
長崎	2,280,081	4,579,168
熊本	2,752,731	11,181,837
大分	2,084,937	3,432,122
宮崎	1,963,065	3,297,776
鹿児島	2,789,586	5,318,650
沖縄	2,411,754	3,644,729
合計	531,114,871	463,482,265

※市町村分の額は、合併算定替の額である。

V 令和5年度一部事務組合決算の状況(普通会計に係るもの)
第27表 決算収支の状況

(単位:千円)

一部事務組合名	歳入総額 (a)	歳出総額 (b)	歳入歳出差引 (a)-(b) (c)	翌年度に繰り 越すべき財源 (d)	実質収支 (c)-(d) (e)	単年度収支 (f)	積立金 (g)	繰上償還金 (h)	積立金取崩し額 (i)	実質単年度収支
										(f)+(g)+(h)-(i)
福島県市町村総合事務組合	8,839,621	6,470,035	2,369,586	0	2,369,586	952,005	0	0	0	952,005
川俣方部衛生処理組合	228,639	183,753	44,886	0	44,886	29,703	18,432	0	25,786	22,349
福島県市民交通災害共済組合	0	0	0	0	0	0	0	0	0	0
福島県伊達郡国見町桑折町有北山組合	927	780	147	0	147	▲ 29	428	0	0	399
伊達地方衛生処理組合	1,093,674	1,082,038	11,636	957	10,679	▲ 5,906	0	0	412	▲ 6,318
須賀川地方保健環境組合	3,816,520	3,447,163	369,357	90,158	279,199	26,856	0	0	0	26,856
磐梯町外一市二町一ヶ村組合	21,465	16,285	5,180	0	5,180	▲ 1,300	7,338	0	6,030	8
東白衛生組合	804,334	756,503	47,831	0	47,831	22,234	0	0	0	22,234
石川地方生活環境施設組合	1,107,871	950,139	157,732	0	157,732	81,487	0	0	0	81,487
相馬方部衛生組合	735,850	645,672	90,178	0	90,178	28,405	0	0	0	28,405
白河地方広域市町村圏整備組合	4,207,964	4,038,871	169,093	45,348	123,745	12,657	0	0	0	12,657
喜多方地方広域市町村圏組合	2,662,593	2,541,048	121,545	9,762	111,783	60,250	0	0	0	60,250
伊達地方消防組合	2,046,078	1,915,279	130,799	91,866	38,933	13,729	20,748	0	90,000	▲ 55,523
相馬地方広域市町村圏組合	1,906,762	1,756,205	150,557	0	150,557	2,989	0	0	0	2,989
安達地方広域行政組合	3,617,442	3,275,794	341,648	130	341,518	103,412	23	0	0	103,435
会津若松地方広域市町村圏整備組合	7,224,078	7,062,656	161,422	0	161,422	35,907	84,177	0	0	120,084
双葉地方広域市町村圏組合	4,504,122	4,453,205	50,917	0	50,917	▲ 3,006	151,588	0	137,405	11,177
須賀川地方広域消防組合	2,286,016	2,232,410	53,606	0	53,606	30,717	6	0	0	30,723
郡山地方広域消防組合	4,585,344	4,493,358	91,986	0	91,986	42,864	49,572	0	21,761	70,675
南会津地方広域市町村圏組合	1,394,115	1,376,627	17,488	0	17,488	▲ 20,360	17,145	0	18,800	▲ 22,015
福島県後期高齢者医療広域連合	170,113	147,108	23,005	0	23,005	4,827	0	0	0	4,827
南会津地方環境衛生組合	1,136,531	1,092,024	44,507	0	44,507	20,944	11,791	0	0	32,735
合 計	52,390,059	47,936,953	4,453,106	238,221	4,214,885	1,438,385	361,248	0	300,194	1,499,439

第28表 予算繰越等の状況

(単位:千円)

一部事務組合名	1継続費通次 繰越額	2繰越明許費 繰越額	3事故繰越 繰越額	4事業繰越額	合計 (1~4) (a)	未収入特定財源 (b)	(b)の内訳			翌年度に繰り 越すべき財源 (a)-(b)
							国庫支出金	地方債	その他	
福島県市町村総合事務組合	0	0	0	0	0	0	0	0	0	0
川俣方部衛生処理組合	0	0	0	0	0	0	0	0	0	0
福島県市民交通災害共済組合	0	0	0	0	0	0	0	0	0	0
福島県伊達郡国見町桑折町有北山組合	0	0	0	0	0	0	0	0	0	0
伊達地方衛生処理組合	0	957	0	0	957	0	0	0	0	957
須賀川地方保健環境組合	90,158	0	0	0	90,158	0	0	0	0	90,158
磐梯町外一市二町一ヶ村組合	0	0	0	0	0	0	0	0	0	0
東白衛生組合	0	0	0	0	0	0	0	0	0	0
石川地方生活環境施設組合	0	0	0	0	0	0	0	0	0	0
相馬方部衛生組合	0	0	0	0	0	0	0	0	0	0
白河地方広域市町村圏整備組合	0	45,348	0	0	45,348	0	0	0	0	45,348
喜多方地方広域市町村圏組合	0	9,762	0	0	9,762	0	0	0	0	9,762
伊達地方消防組合	333,956	7,910	0	0	341,866	250,000	0	250,000	0	91,866
相馬地方広域市町村圏組合	0	0	0	0	0	0	0	0	0	0
安達地方広域行政組合	0	130	0	0	130	0	0	0	0	130
会津若松地方広域市町村圏整備組合	4,420	0	0	0	4,420	4,420	0	0	4,420	0
双葉地方広域市町村圏組合	0	0	0	0	0	0	0	0	0	0
須賀川地方広域消防組合	0	0	0	0	0	0	0	0	0	0
郡山地方広域消防組合	0	0	0	0	0	0	0	0	0	0
南会津地方広域市町村圏組合	0	0	0	0	0	0	0	0	0	0
福島県後期高齢者医療広域連合	0	0	0	0	0	0	0	0	0	0
南会津地方環境衛生組合	0	0	0	0	0	0	0	0	0	0
合 計	428,534	64,107	0	0	492,641	254,420	0	250,000	4,420	238,221

第29表 歳入の状況

(単位:千円)

一部事務組合名	1分担金及び負担金		2使用料	3手数料			4国庫支出金		5県支出金	
		うち市町村分賦金		(1)法定受託事務に係るもの	(2)自治事務に係るもの		うち普通建設事業費支出金	(1)国庫財源を伴うもの		
福島県市町村総合事務組合	6,654,243	5,097,149	0	0	0	0	0	0	0	0
川俣方衛生処理組合	182,722	182,722	54	0	0	0	0	0	0	0
福島県市民交通災害共済組合	0	0	0	0	0	0	0	0	0	0
福島県伊達郡国見町桑折町有北山組合	0	0	0	0	0	0	0	0	0	0
伊達地方衛生処理組合	730,881	729,926	24	131,400	0	131,400	2,615	0	0	0
須賀川地方保健環境組合	1,033,696	1,033,696	102,705	2	0	2	288,911	286,667	0	0
磐梯町外一市二町一ヶ村組合	0	0	0	0	0	0	0	0	0	0
東白衛生組合	669,168	669,168	24,443	75,097	0	75,097	0	0	0	0
石川地方生活環境施設組合	923,789	923,789	17,793	74,625	0	74,625	301	301	0	0
相馬方衛生組合	611,080	611,080	43,599	0	0	0	1,584	0	0	0
白河地方広域市町村圏整備組合	3,632,390	0	11	269,899	4,857	265,042	1,682	0	824	824
喜多方地方広域市町村圏組合	2,312,616	2,312,616	36,926	29,954	0	29,954	35,934	0	485	467
伊達地方消防組合	1,667,027	1,667,027	3	1,041	0	1,041	596	0	5,912	0
相馬地方広域市町村圏組合	1,643,622	1,643,445	30,407	4,927	3,663	1,264	13,085	0	7,137	5,138
安達地方広域行政組合	3,047,406	3,047,406	28,698	97,477	2,729	94,748	2,451	0	6,982	6,982
会津若松地方広域市町村圏整備組合	4,763,792	4,749,922	13,575	219,916	1,788	218,128	386,474	384,304	1,898	1,898
双葉地方広域市町村圏組合	2,804,207	2,804,207	8,456	111,509	4,480	107,029	630,163	488,000	121,192	0
須賀川地方広域消防組合	2,033,199	2,018,118	26	941	0	941	19,099	18,516	949	0
郡山地方広域消防組合	4,260,843	4,124,000	0	5,233	0	5,233	25,853	24,376	1,433	0
南会津地方広域市町村圏組合	1,327,125	1,326,943	0	459	459	0	322	0	525	12
福島県後期高齢者医療広域連合	108,381	108,381	0	0	0	0	0	0	0	0
南会津地方環境衛生組合	1,049,463	1,049,357	23,196	36,839	0	36,839	0	0	0	0
合 計	39,455,650	34,098,952	329,916	1,059,319	17,976	1,041,343	1,409,070	1,202,164	147,337	15,321

第29表 歳入の状況

(単位:千円)

一部事務組合名	5県支出金	6財産収入		7寄附金	8繰入金	9繰越金		10諸収入	
	(2)県費のみ のもの	(1)財産運用 収入	(2)財産売却 収入			(1)純繰越金	(2)繰越事業 費等充当 財源繰越額		
福島県市町村総合事務組合	0	60,201	60,201	0	0	1,417,581	1,417,581	0	707,596
川俣方衛生処理組合	0	1	1	0	0	25,786	7,591	0	12,485
福島県市民交通災害共済組合	0	0	0	0	0	0	0	0	0
福島県伊達郡国見町桑折町有北山組合	0	750	750	0	0	176	176	0	1
伊達地方衛生処理組合	0	90,109	4	90,105	0	120,212	16,585	0	1,848
須賀川地方保健環境組合	0	0	0	0	0	456,861	817,212	252,343	564,869
磐梯町外一市二町一ヶ村組合	0	8,955	8,955	0	0	6,030	6,480	0	0
東白衛生組合	0	0	0	0	0	25,597	25,597	0	10,029
石川地方生活環境施設組合	0	0	0	0	0	76,245	76,245	0	15,118
相馬方衛生組合	0	0	0	0	0	61,773	61,773	0	17,814
白河地方広域市町村圏整備組合	0	333	333	0	0	111,088	111,088	0	115,937
喜多方地方広域市町村圏組合	18	11,379	313	11,066	2,161	32,146	55,102	51,533	3,569
伊達地方消防組合	5,912	10	10	0	20	142,000	25,204	25,204	0
相馬地方広域市町村圏組合	1,999	2,454	0	2,454	0	147,568	147,568	0	15,562
安達地方広域行政組合	0	29,604	4,219	25,385	0	21,000	238,213	238,106	107
会津若松地方広域市町村圏整備組合	0	1,651	816	835	0	414,566	125,515	125,515	0
双葉地方広域市町村圏組合	121,192	3,734	3,148	586	0	550,995	56,458	53,923	2,535
須賀川地方広域消防組合	949	3,567	25	3,542	500	73,908	27,278	22,889	4,389
郡山地方広域消防組合	1,433	530	530	0	0	209,562	49,122	49,122	0
南会津地方広域市町村圏組合	513	326	1	325	0	18,800	37,848	37,848	0
福島県後期高齢者医療広域連合	0	0	0	0	0	33,674	26,678	18,178	8,500
南会津地方環境衛生組合	0	130	9	121	0	23,563	23,563	0	3,340
合 計	132,016	213,734	79,315	134,419	2,681	2,105,540	3,352,877	2,768,908	583,969

第29表 歳入の状況

(単位:千円、%)

一部事務組合名	10諸収入		11地方債	歳入合計	左の内訳					
	うち預金利子	うち雑入			臨時的収入	構成比	特定財源		一般財源等	
							構成比	構成比	構成比	構成比
福島県市町村総合事務組合	440	707,156	0	8,839,621	1,476,941	16.7	59,360	0.7	1,417,581	16.0
川俣方部衛生処理組合	0	12,485	0	228,639	45,751	20.0	12,374	5.4	33,377	14.6
福島県市民交通災害共済組合	0	0	0	0	0	—	0	—	0	—
福島県伊達郡国見町桑折町有北山組合	1	0	0	927	176	19.0	0	0.0	176	19.0
伊達地方衛生処理組合	0	1,848	0	1,093,674	139,600	12.8	102,799	9.4	36,801	3.4
須賀川地方保健環境組合	1	72,132	1,045,000	3,816,520	2,760,343	72.3	2,367,251	62.0	393,092	10.3
磐梯町外一市二町一ヶ村組合	0	0	0	21,465	19,848	92.5	7,338	34.2	12,510	58.3
東白衛生組合	7	10,022	0	804,334	27,206	3.4	0	0.0	27,206	3.4
石川地方生活環境施設組合	4	15,114	0	1,107,871	303,314	27.4	396	0.0	302,918	27.4
相馬方部衛生組合	2	17,812	0	735,850	76,505	10.4	1,584	0.2	74,921	10.2
白河地方広域市町村圏整備組合	0	115,937	75,800	4,207,964	231,416	5.5	81,128	1.9	150,288	3.6
喜多方地方広域市町村圏組合	43	22,247	123,600	2,662,593	533,520	20.0	203,904	7.7	329,616	12.3
伊達地方消防組合	4	14,461	189,800	2,046,078	364,198	17.8	246,835	12.1	117,363	5.7
相馬地方広域市町村圏組合	4	15,558	42,000	1,906,762	216,434	11.4	60,744	3.2	155,690	8.2
安達地方広域行政組合	2	53,209	92,400	3,617,442	371,067	10.3	125,625	3.5	245,442	6.8
会津若松地方広域市町村圏整備組合	2	81,189	1,215,500	7,224,078	2,167,174	30.0	2,029,011	28.1	138,163	1.9
双葉地方広域市町村圏組合	4	217,404	0	4,504,122	1,526,384	33.9	751,355	16.7	775,029	17.2
須賀川地方広域消防組合	2	4,647	121,900	2,286,016	251,848	11.0	224,070	9.8	27,778	1.2
郡山地方広域消防組合	60	7,508	25,200	4,585,344	334,425	7.3	260,017	5.7	74,408	1.6
南会津地方広域市町村圏組合	4	8,706	0	1,394,115	65,410	4.7	8,762	0.6	56,648	4.1
福島県後期高齢者医療広域連合	27	1,353	0	170,113	60,352	35.5	33,674	19.8	26,678	15.7
南会津地方環境衛生組合	3	3,337	0	1,136,531	24,588	2.2	904	0.1	23,684	2.1
合計	610	1,382,125	2,931,200	52,390,059	10,996,500	21.0	6,577,131	12.6	4,419,369	8.4

第29表 歳入の状況

(単位:千円、%)

一部事務組合名	歳入の内訳					
	経常的収入	構成比	特定財源	一般財源等		
				構成比	構成比	
福島県市町村総合事務組合	7,362,680	83.3	767,457	8.7	6,595,223	74.6
川俣方部衛生処理組合	182,888	80.0	112	0.0	182,776	80.0
福島県市民交通災害共済組合	0	—	0	—	0	—
福島県伊達郡国見町桑折町有北山組合	751	81.0	0	0.0	751	81.0
伊達地方衛生処理組合	954,074	87.2	224,123	20.5	729,951	66.7
須賀川地方保健環境組合	1,056,177	27.7	113,756	3.0	942,421	24.7
磐梯町外一市二町一ヶ村組合	1,617	7.5	1,617	7.5	0	0.0
東白衛生組合	777,128	96.6	107,953	13.4	669,175	83.2
石川地方生活環境施設組合	804,557	72.6	103,115	9.3	701,442	63.3
相馬方部衛生組合	659,345	89.6	45,522	6.2	613,823	83.4
白河地方広域市町村圏整備組合	3,976,548	94.5	366,787	8.7	3,609,761	85.8
喜多方地方広域市町村圏組合	2,129,073	80.0	68,845	2.6	2,060,228	77.4
伊達地方消防組合	1,681,880	82.2	14,849	0.7	1,667,031	81.5
相馬地方広域市町村圏組合	1,690,328	88.6	46,879	2.5	1,643,449	86.1
安達地方広域行政組合	3,246,375	89.7	199,318	5.5	3,047,057	84.2
会津若松地方広域市町村圏整備組合	5,056,904	70.0	306,980	4.2	4,749,924	65.8
双葉地方広域市町村圏組合	2,977,738	66.1	149,499	3.3	2,828,239	62.8
須賀川地方広域消防組合	2,034,168	89.0	16,022	0.7	2,018,146	88.3
郡山地方広域消防組合	4,250,919	92.7	104,603	2.3	4,146,316	90.4
南会津地方広域市町村圏組合	1,328,705	95.3	1,758	0.1	1,326,947	95.2
福島県後期高齢者医療広域連合	109,761	64.5	1,353	0.8	108,408	63.7
南会津地方環境衛生組合	1,111,943	97.8	61,150	5.4	1,050,793	92.4
合計	41,393,559	79.0	2,701,698	5.2	38,691,861	73.8

第30表 目的別歳出の状況

(単位:千円)

一部事務組合名	1議会費	2総務費		3民生費			4衛生費			
		うち総務管理費	うち監査委員費	うち社会福祉費	うち老人福祉費	うち児童福祉費	うち保健衛生費			
福島県市町村総合事務組合	896	4,924,064	4,924,027	37	445	0	0	445	0	0
川俣方衛生処理組合	236	40,601	40,567	34	0	0	0	0	142,916	0
福島県市民交通災害共済組合	0	0	0	0	0	0	0	0	0	0
福島県伊達郡国見町桑折町有北山組合	173	607	553	0	0	0	0	0	0	0
伊達地方衛生処理組合	422	64,506	64,463	43	1,160	0	0	1,160	904,580	0
須賀川地方保健環境組合	307	241,708	241,512	196	780	0	0	780	3,099,337	83,557
磐梯町外一市二町一ヶ村組合	3,848	12,437	12,437	0	0	0	0	0	0	0
東白衛生組合	832	66,157	65,901	256	1,630	0	0	1,630	655,589	55,915
石川地方生活環境施設組合	503	62,146	61,941	205	1,325	0	0	1,325	846,181	45,968
相馬方衛生組合	991	74,484	74,205	279	20	0	0	20	476,578	47,262
白河地方広域市町村圏整備組合	580	417,916	383,719	0	110,779	1,659	41,882	27,055	1,678,919	25,130
喜多方地方広域市町村圏組合	1,254	278,532	278,431	101	45,257	190	25,640	19,400	851,109	72,391
伊達地方消防組合	1,277	146,845	146,759	86	19,800	0	0	19,800	0	0
相馬地方広域市町村圏組合	1,833	162,008	161,783	225	38,373	20,658	0	17,715	239,449	239,449
安達地方広域行政組合	657	181,686	181,432	254	13,670	0	0	13,670	1,708,833	133,593
会津若松地方広域市町村圏整備組合	3,487	389,727	389,492	235	101,532	0	53,938	47,580	3,597,753	0
双葉地方広域市町村圏組合	1,906	398,476	398,344	132	67,802	1,634	44,888	21,280	2,561,204	255,202
須賀川地方広域消防組合	756	201,257	201,143	114	23,610	0	0	23,610	0	0
郡山地方広域消防組合	425	640,019	640,011	8	48,815	0	0	48,815	0	0
南会津地方広域市町村圏組合	500	112,043	111,968	75	27,265	0	17,716	9,510	1,066	1,066
福島県後期高齢者医療広域連合	660	94,125	93,899	176	18,649	0	18,529	120	33,674	33,674
南会津地方環境衛生組合	1,045	24,719	24,528	191	480	0	0	480	1,065,780	64,546
合 計	22,588	8,534,063	8,497,115	2,647	521,392	24,141	202,593	254,395	17,862,968	1,057,753

第30表 目的別歳出の状況

(単位:千円)

一部事務組合名	4衛生費	5農林水産業費		6商工費	7土木費		8消防費	9教育費	
	うち清掃費	うち畜産業費	うち林業費		うち土木管理費	うち道路橋りょう費			
福島県市町村総合事務組合	0	0	0	0	0	0	0	1,544,630	0
川俣方衛生処理組合	142,916	0	0	0	0	0	0	0	0
福島県市民交通災害共済組合	0	0	0	0	0	0	0	0	0
福島県伊達郡国見町桑折町有北山組合	0	0	0	0	0	0	0	0	0
伊達地方衛生処理組合	904,580	0	0	0	0	0	0	0	0
須賀川地方保健環境組合	3,015,780	0	0	0	0	0	0	0	0
磐梯町外一市二町一ヶ村組合	0	0	0	0	0	0	0	0	0
東白衛生組合	599,674	0	0	0	0	0	0	0	0
石川地方生活環境施設組合	800,213	0	0	0	0	0	0	0	0
相馬方衛生組合	429,316	0	0	0	0	0	0	0	0
白河地方広域市町村圏整備組合	1,653,789	0	0	0	0	0	0	1,719,101	0
喜多方地方広域市町村圏組合	778,718	0	0	0	0	0	0	1,013,548	96,572
伊達地方消防組合	0	0	0	0	0	0	0	1,517,560	0
相馬地方広域市町村圏組合	0	0	0	0	0	0	0	1,297,074	0
安達地方広域行政組合	1,575,240	0	0	0	0	0	0	1,223,345	0
会津若松地方広域市町村圏整備組合	3,597,753	0	0	0	0	0	0	2,859,836	0
双葉地方広域市町村圏組合	2,306,002	0	0	0	0	0	0	1,333,422	0
須賀川地方広域消防組合	0	0	0	0	0	0	0	1,899,807	0
郡山地方広域消防組合	0	0	0	0	0	0	0	3,612,812	0
南会津地方広域市町村圏組合	0	0	0	2,359	0	0	0	1,194,178	39,216
福島県後期高齢者医療広域連合	0	0	0	0	0	0	0	0	0
南会津地方環境衛生組合	1,001,234	0	0	0	0	0	0	0	0
合 計	16,805,215	0	0	2,359	0	0	0	19,215,313	135,788

第30表 目的別歳出の状況

(単位:千円)

一部事務組合名	9教育費						10災害復旧費	11公債費	12諸支出金	歳出合計 (1~12)
	うち教育総務費	うち小学校費	うち中学校費	うち幼稚園費	うち社会教育費	うち保健体育費 うち学校給食費				
福島県市町村総合事務組合	0	0	0	0	0	0	0	0	0	6,470,035
川俣方衛生処理組合	0	0	0	0	0	0	0	0	0	183,753
福島県市民交通災害共済組合	0	0	0	0	0	0	0	0	0	0
福島県伊達郡国見町桑折町有北山組合	0	0	0	0	0	0	0	0	0	780
伊達地方衛生処理組合	0	0	0	0	0	0	2,838	108,532	0	1,082,038
須賀川地方保健環境組合	0	0	0	0	0	0	0	105,031	0	3,447,163
磐梯町外一市二町一ヶ村組合	0	0	0	0	0	0	0	0	0	16,285
東白衛生組合	0	0	0	0	0	0	0	32,295	0	756,503
石川地方生活環境施設組合	0	0	0	0	0	0	0	39,984	0	950,139
相馬方衛生組合	0	0	0	0	0	0	0	93,599	0	645,672
白河地方広域市町村圏整備組合	0	0	0	0	0	0	0	111,576	0	4,038,871
喜多方地方広域市町村圏組合	0	0	0	0	96,572	0	0	254,776	0	2,541,048
伊達地方消防組合	0	0	0	0	0	0	0	229,797	0	1,915,279
相馬地方広域市町村圏組合	0	0	0	0	0	0	0	17,468	0	1,756,205
安達地方広域行政組合	0	0	0	0	0	0	0	147,603	0	3,275,794
会津若松地方広域市町村圏整備組合	0	0	0	0	0	0	0	110,321	0	7,062,656
双葉地方広域市町村圏組合	0	0	0	0	0	0	0	90,395	0	4,453,205
須賀川地方広域消防組合	0	0	0	0	0	0	0	106,980	0	2,232,410
郡山地方広域消防組合	0	0	0	0	0	0	0	191,287	0	4,493,358
南会津地方広域市町村圏組合	39,216	0	0	0	0	0	0	0	0	1,376,627
福島県後期高齢者医療広域連合	0	0	0	0	0	0	0	0	0	147,108
南会津地方環境衛生組合	0	0	0	0	0	0	0	0	0	1,092,024
合 計	39,216	0	0	0	96,572	0	2,838	1,639,644	0	47,936,953

第31表 性質別歳出の状況

(単位:千円)

一部事務組合名	1人件費	(2)委員等報酬								
		(1)議員報酬等	(2)委員等報酬	(3)市町村長等特別職の給与	(4)任期の定めのない常勤職員	(5)任期付職員	(6)再任用職員	(7)会計年度任用職員(フルタイム)	(8)地方公務員共済組合等負担金	(9)退職金
福島県市町村総合事務組合	3,460,519	425	135	0	36,838	0	0	4,769	8,195	2,662,478
川俣方衛生処理組合	17,847	164	33	0	6,585	0	5,526	2,332	2,848	259
福島県市民交通災害共済組合	0	0	0	0	0	0	0	0	0	0
福島県伊達郡国見町桑折町有北山組合	240	159	67	0	0	0	0	0	0	0
伊達地方衛生処理組合	116,291	277	35	0	82,708	0	0	7,251	17,493	8,154
須賀川地方保健環境組合	105,624	0	7,417	0	61,867	0	9,956	5,245	14,918	5,965
磐梯町外一市二町一ヶ村組合	1,481	1,200	174	100	0	0	0	0	7	0
東白衛生組合	154,414	0	2,534	0	97,682	0	0	20,566	23,267	10,124
石川地方生活環境施設組合	173,462	235	2,140	0	66,300	0	7,995	59,480	26,232	10,177
相馬方衛生組合	98,116	645	2,185	0	67,367	0	0	4,909	14,381	0
白河地方広域市町村圏整備組合	1,765,555	444	8,820	0	1,363,366	0	6,331	2,342	271,449	109,519
喜多方地方広域市町村圏組合	1,173,593	304	33,738	0	877,792	0	6,220	5,929	176,397	70,919
伊達地方消防組合	1,156,160	272	35	0	890,759	0	11,747	0	177,624	73,557
相馬地方広域市町村圏組合	1,397,251	760	5,094	0	1,060,454	0	25,208	0	214,815	86,035
安達地方広域行政組合	1,127,715	514	10,446	114	871,785	0	0	0	172,602	70,117
会津若松地方広域市町村圏整備組合	2,716,108	1,731	39,760	0	2,045,228	0	35,233	9,186	408,664	163,539
双葉地方広域市町村圏組合	1,241,598	565	4,195	682	941,617	0	16,557	11,567	189,982	73,494
須賀川地方広域消防組合	1,632,520	671	90	0	1,270,406	0	6,525	0	249,031	102,645
郡山地方広域消防組合	3,422,988	0	3,347	0	2,671,039	0	22,426	0	528,507	187,801
南会津地方広域市町村圏組合	751,335	405	27,806	0	548,516	0	3,818	10,833	109,706	45,761
福島県後期高齢者医療広域連合	26,378	405	174	65	0	11,753	0	10,505	0	0
南会津地方環境衛生組合	201,053	436	3,774	0	134,637	0	12,870	5,523	29,564	12,737
合 計	20,740,248	9,612	151,999	961	13,094,946	11,753	170,412	160,437	2,635,682	3,693,281

第31表 性質別歳出の状況

(単位:千円)

一部事務組合名	1人件費				2物件費					
	(10)恩給及び退職年金	(11)災害補償費	(12)職員互助会補助金	(13)その他	(1)旅費	(2)交際費	(3)需用費	(4)役務費	(5)備品購入費	
福島県市町村総合事務組合	0	26,023	0	721,656	77,007	1,041	10	1,955	1,271	239
川俣方衛生処理組合	0	90	5	5	96,946	105	0	36,939	8,882	3,318
福島県市民交通災害共済組合	0	0	0	0	0	0	0	0	0	0
福島県伊達郡国見町桑折町有北山組合	0	14	0	0	92	0	0	7	41	0
伊達地方衛生処理組合	0	373	0	0	488,269	505	34	256,786	1,171	0
須賀川地方保健環境組合	0	0	0	256	590,756	1,051	0	33,470	1,116	322
磐梯町外一市二町一ヶ村組合	0	0	0	0	4,431	2,576	45	963	603	0
東白衛生組合	0	241	0	0	441,471	690	41	156,281	2,208	0
石川地方生活環境施設組合	0	440	0	463	431,445	461	238	163,228	4,301	197
相馬方衛生組合	0	292	0	8,337	389,435	225	21	136,759	6,174	269
白河地方広域市町村圏整備組合	0	3,284	0	0	1,380,413	4,818	151	350,236	31,960	8,370
喜多方地方広域市町村圏組合	0	2,294	0	0	574,212	4,698	129	260,722	8,589	8,770
伊達地方消防組合	0	2,166	0	0	191,311	2,510	66	103,814	20,278	2,127
相馬地方広域市町村圏組合	0	2,459	1,500	926	179,165	7,183	264	71,526	17,969	6,091
安達地方広域行政組合	0	2,137	0	0	1,231,886	1,662	0	394,997	15,197	16,832
会津若松地方広域市町村圏整備組合	0	5,337	3,105	4,325	1,164,228	8,807	209	381,950	40,609	10,296
双葉地方広域市町村圏組合	0	2,939	0	0	1,065,053	6,055	54	202,851	14,109	3,880
須賀川地方広域消防組合	0	3,088	0	64	162,782	5,802	30	67,244	7,073	10,274
郡山地方広域消防組合	0	5,325	1,712	2,831	461,134	11,588	31	206,876	35,370	7,752
南会津地方広域市町村圏組合	0	1,219	0	3,271	117,540	4,302	19	38,325	18,792	2,071
福島県後期高齢者医療広域連合	0	0	0	3,476	25,564	1,512	0	1,800	3,623	0
南会津地方環境衛生組合	0	952	0	560	430,665	749	13	144,263	1,567	1,735
合計	0	58,673	6,322	746,170	9,503,805	66,340	1,355	3,010,992	240,903	82,543

第31表 性質別歳出の状況

(単位:千円)

一部事務組合名	2物件費		3維持補修費	4扶助費	5補助費等	6普通建設事業費			
	(6)委託料	(7)その他				(1)補助事業費	(2)単独事業費	(3)受託事業費	
福島県市町村総合事務組合	71,466	1,025	0	445	702,540	0	0	0	0
川俣方衛生処理組合	46,158	1,544	49,757	0	771	0	0	0	0
福島県市民交通災害共済組合	0	0	0	0	0	0	0	0	0
福島県伊達郡国見町桑折町有北山組合	44	0	0	0	20	0	0	0	0
伊達地方衛生処理組合	227,905	1,868	252,963	1,160	94,194	0	0	0	0
須賀川地方保健環境組合	530,992	23,805	129,753	780	147,968	2,367,251	2,367,251	0	0
磐梯町外一市二町一ヶ村組合	220	24	0	0	3,035	0	0	0	0
東白衛生組合	276,036	6,215	120,870	1,630	5,823	0	0	0	0
石川地方生活環境施設組合	254,191	8,829	25,964	1,325	8,939	222,775	663	222,112	0
相馬方衛生組合	244,018	1,969	56,904	20	3,198	4,400	0	4,400	0
白河地方広域市町村圏整備組合	852,079	132,799	425,404	27,055	60,592	46,228	0	46,228	0
喜多方地方広域市町村圏組合	230,381	60,923	119	19,400	40,182	434,860	90,326	344,534	0
伊達地方消防組合	49,536	12,980	2,847	19,800	10,013	260,598	12,045	248,553	0
相馬地方広域市町村圏組合	66,195	9,937	5,393	17,715	56,346	82,867	0	82,867	0
安達地方広域行政組合	783,591	19,607	409,189	13,670	166,916	128,392	6,000	122,392	0
会津若松地方広域市町村圏整備組合	649,126	73,231	427,231	47,580	79,971	1,852,815	1,147,282	705,533	0
双葉地方広域市町村圏組合	813,621	24,483	17,410	21,280	17,368	1,846,958	1,551,000	295,958	0
須賀川地方広域消防組合	41,393	30,966	3,369	23,610	8,659	294,465	72,600	221,865	0
郡山地方広域消防組合	153,682	45,835	25,885	48,815	20,423	103,784	48,756	55,028	0
南会津地方広域市町村圏組合	42,486	11,545	878	9,510	12,237	467,982	0	467,982	0
福島県後期高齢者医療広域連合	10,322	8,307	0	120	94,838	208	0	208	0
南会津地方環境衛生組合	277,466	4,872	440,996	480	7,039	0	0	0	0
合計	5,620,908	480,764	2,394,932	254,395	1,541,072	8,113,583	5,295,923	2,817,660	0

第31表 性質別歳出の状況

(単位:千円)

一部事務組合名	7災害復旧事業費			8公債費	9積立金	10投資及び 出資金	11繰出金	歳出合計 (1~11)	左の財源内訳	
	(1)補助事業費	(2)単独事業費							1国庫支出金	2県支出金
福島県市町村総合事務組合	0	0	0	0	2,229,524	0	0	6,470,035	0	0
川俣方衛生処理組合	0	0	0	0	18,432	0	0	183,753	0	0
福島県市民交通災害共済組合	0	0	0	0	0	0	0	0	0	0
福島県伊達郡国見町桑折町有北山組合	0	0	0	0	428	0	0	780	0	0
伊達地方衛生処理組合	2,838	2,615	223	108,532	17,791	0	0	1,082,038	2,615	0
須賀川地方保健環境組合	0	0	0	105,031	0	0	0	3,447,163	286,667	0
磐梯町外一市二町一ヶ村組合	0	0	0	0	7,338	0	0	16,285	0	0
東白衛生組合	0	0	0	32,295	0	0	0	756,503	0	0
石川地方生活環境施設組合	0	0	0	39,984	46,245	0	0	950,139	301	0
相馬方衛生組合	0	0	0	93,599	0	0	0	645,672	1,584	0
白河地方広域市町村圏整備組合	0	0	0	111,576	222,048	0	0	4,038,871	1,682	824
喜多方地方広域市町村圏組合	0	0	0	254,776	43,906	0	0	2,541,048	33,469	485
伊達地方消防組合	0	0	0	229,797	44,753	0	0	1,915,279	596	5,912
相馬地方広域市町村圏組合	0	0	0	17,468	0	0	0	1,756,205	7,484	7,137
安達地方広域行政組合	0	0	0	147,603	50,077	0	346	3,275,794	2,451	6,982
会津若松地方広域市町村圏整備組合	0	0	0	110,321	664,402	0	0	7,062,656	386,474	1,898
双葉地方広域市町村圏組合	0	0	0	90,395	153,143	0	0	4,453,205	630,163	121,192
須賀川地方広域消防組合	0	0	0	106,980	25	0	0	2,232,410	19,099	949
郡山地方広域消防組合	0	0	0	191,287	219,042	0	0	4,493,358	25,853	1,433
南会津地方広域市町村圏組合	0	0	0	0	17,145	0	0	1,376,627	322	525
福島県後期高齢者医療広域連合	0	0	0	0	0	0	0	147,108	0	0
南会津地方環境衛生組合	0	0	0	0	11,791	0	0	1,092,024	0	0
合 計	2,838	2,615	223	1,639,644	3,746,090	0	346	47,936,953	1,398,760	147,337

第31表 性質別歳出の状況

(単位:千円)

一部事務組合名	歳出の財源内訳							
	3使用料 手数料	4分担金 負担金 寄附金	5財産収入	6繰入金	7諸収入	8繰越金	9地方債	10一般財源等
福島県市町村総合事務組合	0	65,225	59,285	0	702,307	0	0	5,643,218
川俣方衛生処理組合	0	0	1	0	12,485	0	0	171,267
福島県市民交通災害共済組合	0	0	0	0	0	0	0	0
福島県伊達郡国見町桑折町有北山組合	0	0	0	0	0	0	0	780
伊達地方衛生処理組合	131,400	955	90,109	99,039	1,847	0	0	756,073
須賀川地方保健環境組合	87,895	136,793	0	333,922	25,861	564,869	1,045,000	966,156
磐梯町外一市二町一ヶ村組合	0	0	8,955	0	0	0	0	7,330
東白衛生組合	99,527	0	0	0	8,426	0	0	648,550
石川地方生活環境施設組合	92,295	0	0	0	10,915	0	0	846,628
相馬方衛生組合	41,084	0	0	0	4,438	0	0	598,566
白河地方広域市町村圏整備組合	269,910	22,629	333	0	115,937	0	36,600	3,590,956
喜多方地方広域市町村圏組合	66,709	2,000	313	28,418	11,562	0	123,600	2,274,492
伊達地方消防組合	1,041	0	10	52,000	12,325	0	189,800	1,653,595
相馬地方広域市町村圏組合	35,267	177	0	0	15,558	0	42,000	1,648,582
安達地方広域行政組合	126,167	0	24,191	21,000	51,645	107	92,400	2,950,851
会津若松地方広域市町村圏整備組合	233,491	13,870	514	408,714	75,530	0	1,215,500	4,726,665
双葉地方広域市町村圏組合	95,937	0	3,148	0	50,414	0	0	3,552,351
須賀川地方広域消防組合	941	15,081	3,567	73,908	4,647	0	121,900	1,992,318
郡山地方広域消防組合	5,233	115,094	23	187,801	3,983	0	25,200	4,128,738
南会津地方広域市町村圏組合	459	182	326	0	8,706	0	0	1,366,107
福島県後期高齢者医療広域連合	0	0	0	33,674	1,353	0	0	112,081
南会津地方環境衛生組合	58,602	106	9	0	3,337	0	0	1,029,970
合 計	1,345,958	372,112	190,784	1,238,476	1,121,276	564,976	2,892,000	38,665,274

第31表 性質別歳出の状況

(単位:千円、%)

一部事務組合名	歳出合計	経費の臨時・経常の別及び財源充当の状況					
		臨時的経費		特定財源		一般財源等	
		構成比		構成比		構成比	
福島県市町村総合事務組合	6,470,035	2,315,124	35.8	59,360	0.9	2,255,764	34.9
川俣方衛生処理組合	183,753	18,718	10.2	12,486	6.8	6,232	3.4
福島県市民交通災害共済組合	0	0	—	0	—	0	—
福島県伊達郡国見町桑折町有北山組合	780	428	54.9	0	0.0	428	54.9
伊達地方衛生処理組合	1,082,038	20,629	1.9	2,842	0.3	17,787	1.6
須賀川地方保健環境組合	3,447,163	2,367,251	68.7	2,367,251	68.7	0	0.0
磐梯町外一市二町一ヶ村組合	16,285	7,338	45.1	1,489	9.1	5,849	36.0
東白衛生組合	756,503	0	0.0	0	0.0	0	0.0
石川地方生活環境施設組合	950,139	283,934	29.9	396	0.0	283,538	29.9
相馬方衛生組合	645,672	6,378	1.0	1,584	0.2	4,794	0.8
白河地方広域市町村圏整備組合	4,038,871	269,530	6.7	38,490	1.0	231,040	5.7
喜多方地方広域市町村圏組合	2,541,048	493,802	19.4	197,294	7.8	296,508	11.6
伊達地方消防組合	1,915,279	306,460	16.0	246,835	12.9	59,625	3.1
相馬地方広域市町村圏組合	1,756,205	101,611	5.8	60,744	3.5	40,867	2.3
安達地方広域行政組合	3,275,794	292,479	8.9	125,625	3.8	166,854	5.1
会津若松地方広域市町村圏整備組合	7,062,656	2,734,453	38.7	2,029,011	28.7	705,442	10.0
双葉地方広域市町村圏組合	4,453,205	2,003,099	45.0	494,146	11.1	1,508,953	33.9
須賀川地方広域消防組合	2,232,410	300,669	13.5	224,070	10.0	76,599	3.5
郡山地方広域消防組合	4,493,358	360,521	8.0	82,994	1.8	277,527	6.2
南会津地方広域市町村圏組合	1,376,627	486,717	35.4	680	0.0	486,037	35.4
福島県後期高齢者医療広域連合	147,108	33,882	23.0	33,674	22.9	208	0.1
南会津地方環境衛生組合	1,092,024	12,671	1.2	889	0.1	11,782	1.1
合 計	47,936,953	12,415,694	25.9	5,979,860	12.5	6,435,834	13.4

第31表 性質別歳出の状況

(単位:千円、%)

一部事務組合名	経費の臨時・経常の別及び財源充当の状況						歳入総額中 経常の一般 財源等	経常収支比率
	経常的経費		特定財源		一般財源等			
	構成比		構成比		構成比			
福島県市町村総合事務組合	4,154,911	64.2	767,457	11.9	3,387,454	52.3	6,595,223	51.4
川俣方衛生処理組合	165,035	89.8	0	0.0	165,035	89.8	182,776	90.3
福島県市民交通災害共済組合	0	—	0	—	0	—	0	—
福島県伊達郡国見町桑折町有北山組合	352	45.1	0	0.0	352	45.1	751	46.9
伊達地方衛生処理組合	1,061,409	98.1	323,123	29.9	738,286	68.2	729,951	101.1
須賀川地方保健環境組合	1,079,912	31.3	113,756	3.3	966,156	28.0	942,421	102.5
磐梯町外一市二町一ヶ村組合	8,947	54.9	7,466	45.8	1,481	9.1	0	—
東白衛生組合	756,503	100.0	107,953	14.3	648,550	85.7	669,175	96.9
石川地方生活環境施設組合	666,205	70.1	103,115	10.9	563,090	59.2	701,442	80.3
相馬方衛生組合	639,294	99.0	45,522	7.1	593,772	91.9	613,823	96.7
白河地方広域市町村圏整備組合	3,769,341	93.3	409,425	10.1	3,359,916	83.2	3,609,761	93.1
喜多方地方広域市町村圏組合	2,047,246	80.6	69,262	2.7	1,977,984	77.9	2,060,228	96.0
伊達地方消防組合	1,608,819	84.0	14,849	0.8	1,593,970	83.2	1,667,031	95.6
相馬地方広域市町村圏組合	1,654,594	94.2	46,879	2.7	1,607,715	91.5	1,643,449	97.8
安達地方広域行政組合	2,983,315	91.1	199,318	6.1	2,783,997	85.0	3,047,057	91.4
会津若松地方広域市町村圏整備組合	4,328,203	61.3	306,980	4.3	4,021,223	57.0	4,749,924	84.7
双葉地方広域市町村圏組合	2,450,106	55.0	406,708	9.1	2,043,398	45.9	2,828,239	72.2
須賀川地方広域消防組合	1,931,741	86.5	16,022	0.7	1,915,719	85.8	2,018,146	94.9
郡山地方広域消防組合	4,132,837	92.0	281,626	6.3	3,851,211	85.7	4,146,316	92.9
南会津地方広域市町村圏組合	889,910	64.6	9,840	0.7	880,070	63.9	1,326,947	66.3
福島県後期高齢者医療広域連合	113,226	77.0	1,353	0.9	111,873	76.1	108,408	103.2
南会津地方環境衛生組合	1,079,353	98.8	61,165	5.6	1,018,188	93.2	1,050,793	96.9
合 計	35,521,259	74.1	3,291,819	6.9	32,229,440	67.2	38,691,861	83.3

第32表 普通建設事業費の目的別内訳及び財源内訳

(単位:千円)

一部事務組合名	普通建設事業費									
	1議会費	2総務費		3民生費	4衛生費			5消防費	6教育費	7その他
		うち総務管理費	うち社会福祉費		うち老人福祉費	うち児童福祉費	うち保健衛生費			
福島県市町村総合事務組合	0	0	0	0	0	0	0	0	0	0
川俣方衛生処理組合	0	0	0	0	0	0	0	0	0	0
福島県市民交通災害共済組合	0	0	0	0	0	0	0	0	0	0
福島県伊達郡国見町桑折町有北山組合	0	0	0	0	0	0	0	0	0	0
伊達地方衛生処理組合	0	0	0	0	0	0	0	0	0	0
須賀川地方保健環境組合	0	0	0	0	0	0	0	2,367,251	0	2,367,251
磐梯町外一市二町一ヶ村組合	0	0	0	0	0	0	0	0	0	0
東白衛生組合	0	0	0	0	0	0	0	0	0	0
石川地方生活環境施設組合	0	0	0	0	0	0	0	222,775	14,584	208,191
相馬方衛生組合	0	0	0	0	0	0	0	4,400	4,400	0
白河地方広域市町村圏整備組合	0	3,110	3,110	0	0	0	0	0	0	0
喜多方地方広域市町村圏組合	0	14,961	14,961	0	0	0	0	343,724	2,585	341,139
伊達地方消防組合	0	9,788	9,788	0	0	0	0	0	0	0
相馬地方広域市町村圏組合	0	0	0	0	0	0	0	23,166	23,166	0
安達地方広域行政組合	0	0	0	0	0	0	0	4,510	0	4,510
会津若松地方広域市町村圏整備組合	0	2,464	2,464	0	0	0	0	1,590,127	0	1,590,127
双葉地方広域市町村圏組合	0	0	0	0	0	0	0	1,670,214	5,782	1,664,432
須賀川地方広域消防組合	0	0	0	0	0	0	0	0	0	0
郡山地方広域消防組合	0	0	0	0	0	0	0	0	0	0
南会津地方広域市町村圏組合	0	0	0	0	0	0	0	0	0	0
福島県後期高齢者医療広域連合	0	208	208	0	0	0	0	0	0	0
南会津地方環境衛生組合	0	0	0	0	0	0	0	0	0	0
合 計	0	30,531	30,531	0	0	0	0	6,226,167	50,517	6,175,650

第32表 普通建設事業費の目的別内訳及び財源内訳

(単位:千円)

一部事務組合名	普通建設事業費									
	5農林水産業費			6商工費	7土木費			8消防費	9教育費	10その他
	うち畜産業費	うち林業費	うち土木管理費		うち道路橋りょう費	うち教育総務費				
福島県市町村総合事務組合	0	0	0	0	0	0	0	0	0	0
川俣方衛生処理組合	0	0	0	0	0	0	0	0	0	0
福島県市民交通災害共済組合	0	0	0	0	0	0	0	0	0	0
福島県伊達郡国見町桑折町有北山組合	0	0	0	0	0	0	0	0	0	0
伊達地方衛生処理組合	0	0	0	0	0	0	0	0	0	0
須賀川地方保健環境組合	0	0	0	0	0	0	0	0	0	0
磐梯町外一市二町一ヶ村組合	0	0	0	0	0	0	0	0	0	0
東白衛生組合	0	0	0	0	0	0	0	0	0	0
石川地方生活環境施設組合	0	0	0	0	0	0	0	0	0	0
相馬方衛生組合	0	0	0	0	0	0	0	0	0	0
白河地方広域市町村圏整備組合	0	0	0	0	0	0	0	43,118	0	0
喜多方地方広域市町村圏組合	0	0	0	0	0	0	0	76,175	0	0
伊達地方消防組合	0	0	0	0	0	0	0	250,810	0	0
相馬地方広域市町村圏組合	0	0	0	0	0	0	0	59,701	0	0
安達地方広域行政組合	0	0	0	0	0	0	0	123,882	0	0
会津若松地方広域市町村圏整備組合	0	0	0	0	0	0	0	260,224	0	0
双葉地方広域市町村圏組合	0	0	0	0	0	0	0	176,744	0	0
須賀川地方広域消防組合	0	0	0	0	0	0	0	294,465	0	0
郡山地方広域消防組合	0	0	0	0	0	0	0	103,784	0	0
南会津地方広域市町村圏組合	0	0	0	0	0	0	0	467,982	0	0
福島県後期高齢者医療広域連合	0	0	0	0	0	0	0	0	0	0
南会津地方環境衛生組合	0	0	0	0	0	0	0	0	0	0
合 計	0	0	0	0	0	0	0	1,856,885	0	0

第32表 普通建設事業費の目的別内訳及び財源内訳

(単位:千円)

一部事務組合名	普通建設事業費					10諸支出金	合計 (1~10)	左の財源内訳		
	9教育費							国庫支出金	県支出金	使用料 手数料
	うち小学校費	うち中学校費	うち幼稚園費	うち社会教育費	うち保健体育費 うち学校給食費					
福島県市町村総合事務組合	0	0	0	0	0	0	0	0	0	0
川俣方衛生処理組合	0	0	0	0	0	0	0	0	0	0
福島県市民交通災害共済組合	0	0	0	0	0	0	0	0	0	0
福島県伊達郡国見町桑折町有北山組合	0	0	0	0	0	0	0	0	0	0
伊達地方衛生処理組合	0	0	0	0	0	0	0	0	0	0
須賀川地方保健環境組合	0	0	0	0	0	0	2,367,251	286,667	0	0
磐梯町外一市二町一ヶ村組合	0	0	0	0	0	0	0	0	0	0
東白衛生組合	0	0	0	0	0	0	0	0	0	0
石川地方生活環境施設組合	0	0	0	0	0	0	222,775	301	0	0
相馬方衛生組合	0	0	0	0	0	0	4,400	0	0	0
白河地方広域市町村圏整備組合	0	0	0	0	0	0	46,228	0	0	0
喜多方地方広域市町村圏組合	0	0	0	0	0	0	434,860	30,108	0	0
伊達地方消防組合	0	0	0	0	0	0	260,598	0	5,000	0
相馬地方広域市町村圏組合	0	0	82,867	0	0	0	82,867	0	0	0
安達地方広域行政組合	0	0	0	0	0	0	128,392	0	6,000	0
会津若松地方広域市町村圏整備組合	0	0	0	0	0	0	1,852,815	384,304	0	0
双葉地方広域市町村圏組合	0	0	0	0	0	0	1,846,958	488,000	0	0
須賀川地方広域消防組合	0	0	0	0	0	0	294,465	18,516	0	0
郡山地方広域消防組合	0	0	0	0	0	0	103,784	24,376	0	0
南会津地方広域市町村圏組合	0	0	0	0	0	0	467,982	0	0	0
福島県後期高齢者医療広域連合	0	0	0	0	0	0	208	0	0	0
南会津地方環境衛生組合	0	0	0	0	0	0	0	0	0	0
合 計	0	0	0	0	0	0	8,113,583	1,232,272	11,000	0

第32表 普通建設事業費の目的別内訳及び財源内訳

(単位:千円)

一部事務組合名	合計の財源内訳						
	分担金 負担金 寄附金	財産収入	繰入金	諸収入	繰越金	地方債	一般財源等
福島県市町村総合事務組合	0	0	0	0	0	0	0
川俣方衛生処理組合	0	0	0	0	0	0	0
福島県市民交通災害共済組合	0	0	0	0	0	0	0
福島県伊達郡国見町桑折町有北山組合	0	0	0	0	0	0	0
伊達地方衛生処理組合	0	0	0	0	0	0	0
須賀川地方保健環境組合	136,793	0	333,922	0	564,869	1,045,000	0
磐梯町外一市二町一ヶ村組合	0	0	0	0	0	0	0
東白衛生組合	0	0	0	0	0	0	0
石川地方生活環境施設組合	0	0	0	0	0	0	222,474
相馬方衛生組合	0	0	0	0	0	0	4,400
白河地方広域市町村圏整備組合	0	0	0	303	0	36,600	9,325
喜多方地方広域市町村圏組合	0	0	28,418	132	0	123,600	252,602
伊達地方消防組合	0	0	52,000	0	0	189,800	13,798
相馬地方広域市町村圏組合	0	0	0	0	0	42,000	40,867
安達地方広域行政組合	0	0	21,000	0	0	92,400	8,992
会津若松地方広域市町村圏整備組合	0	0	211,457	0	0	1,215,500	41,554
双葉地方広域市町村圏組合	0	0	0	0	0	0	1,358,958
須賀川地方広域消防組合	0	3,542	73,908	0	0	121,900	76,599
郡山地方広域消防組合	0	0	0	0	0	20,900	58,508
南会津地方広域市町村圏組合	0	0	0	0	0	0	467,982
福島県後期高齢者医療広域連合	0	0	0	0	0	0	208
南会津地方環境衛生組合	0	0	0	0	0	0	0
合 計	136,793	3,542	720,705	435	564,869	2,887,700	2,556,267

第33表 積立金の状況

(単位:千円)

一部事務組合	1財政調整基金					2減債基金				
	令和4年度末 現在高 (a)	令和5年度 歳出決算額 (b)	令和5年度 取崩し額 (c)	令和5年度歳計 剰余金処分によるもの (d)	調整額 (e)	令和5年度 末現在高 (a)+(b)- (c)+(d)+(e)	令和4年度末 現在高 (a)	令和5年度 歳出決算額 (b)	令和5年度 取崩し額 (c)	令和5年度歳計 剰余金処分によるもの (d)
福島県市町村総合事務組合	0	0	0	0	0	0	0	0	0	0
川俣方衛生処理組合	41,905	18,432	25,786	7,592	1	42,144	0	0	0	0
福島県市民交通災害共済組合	0	0	0	0	0	0	0	0	0	0
福島県伊達郡国見町桑折町有北山組合	1,599	428	0	0	0	2,027	0	0	0	0
伊達地方衛生処理組合	1,302	0	412	0	0	890	21,021	0	19,804	0
須賀川地方保健環境組合	0	0	0	0	0	0	0	0	0	0
磐梯町外一市二町一ヶ村組合	29,298	7,338	6,030	0	0	30,606	0	0	0	0
東白衛生組合	0	0	0	0	0	0	1,440	0	0	0
石川地方生活環境施設組合	0	0	0	0	0	0	0	0	0	0
相馬方衛生組合	0	0	0	0	0	0	0	0	0	0
白河地方広域市町村圏整備組合	0	0	0	0	0	0	0	0	0	0
喜多方地方広域市町村圏組合	0	0	0	0	0	0	0	0	0	0
伊達地方消防組合	219,908	20,748	90,000	0	0	150,656	0	0	0	0
相馬地方広域市町村圏組合	0	0	0	0	0	0	0	0	0	0
安達地方広域行政組合	115,279	23	0	0	0	115,302	0	0	0	0
会津若松地方広域市町村圏整備組合	240,391	84,177	0	0	0	324,568	0	0	0	0
双葉地方広域市町村圏組合	3,043,323	151,588	137,405	0	0	3,057,506	0	0	0	0
須賀川地方広域消防組合	86,986	6	0	0	0	86,992	0	0	0	0
郡山地方広域消防組合	134,672	49,572	21,761	0	0	162,483	0	0	0	0
南会津地方広域市町村圏組合	28,800	17,145	18,800	0	0	27,145	0	0	0	0
福島県後期高齢者医療広域連合	0	0	0	0	0	0	0	0	0	0
南会津地方環境衛生組合	140,269	11,791	0	0	0	152,060	0	0	0	0
合計	4,083,732	361,248	300,194	7,592	1	4,152,379	22,461	0	19,804	0

第33表 積立金の状況

(単位:千円)

一部事務組合	2減債基金		3その他特定目的基金				4積立基金合計			
	調整額 (e)	令和5年度 末現在高 (a)+(b)- (c)+(d)+(e)	令和4年度末 現在高 (a)	令和5年度 歳出決算額 (b)	令和5年度 取崩し額 (c)	令和5年度歳計 剰余金処分によるもの (d)	調整額 (e)	令和5年度 末現在高 (a)+(b)- (c)+(d)+(e)	令和4年度末 現在高 (a)	令和5年度 歳出決算額 (b)
福島県市町村総合事務組合	0	0	20,052,225	2,229,524	0	0	0	22,281,749	20,052,225	2,229,524
川俣方衛生処理組合	0	0	14,739	0	0	0	0	14,739	56,644	18,432
福島県市民交通災害共済組合	0	0	0	0	0	0	0	0	0	0
福島県伊達郡国見町桑折町有北山組合	0	0	0	0	0	0	0	0	1,599	428
伊達地方衛生処理組合	0	1,217	177,614	17,791	99,996	0	0	95,409	199,937	17,791
須賀川地方保健環境組合	0	0	456,861	0	456,861	0	0	0	456,861	0
磐梯町外一市二町一ヶ村組合	0	0	0	0	0	0	0	0	29,298	7,338
東白衛生組合	0	1,440	0	0	0	0	0	0	1,440	0
石川地方生活環境施設組合	0	0	52,115	46,245	0	0	2	98,362	52,115	46,245
相馬方衛生組合	0	0	0	0	0	0	0	0	0	0
白河地方広域市町村圏整備組合	0	0	1,157,891	222,048	0	0	0	1,379,939	1,157,891	222,048
喜多方地方広域市町村圏組合	0	0	250,352	43,906	32,146	0	0	262,112	250,352	43,906
伊達地方消防組合	0	0	166,649	24,005	52,000	0	1	138,655	386,557	44,753
相馬地方広域市町村圏組合	0	0	0	0	0	0	0	0	0	0
安達地方広域行政組合	0	0	266,481	50,054	0	0	0	316,535	381,760	50,077
会津若松地方広域市町村圏整備組合	0	0	1,808,069	580,225	408,714	0	1	1,979,581	2,048,460	664,402
双葉地方広域市町村圏組合	0	0	3,335,625	1,555	413,590	0	0	2,923,590	6,378,948	153,143
須賀川地方広域消防組合	0	0	322,189	19	73,908	0	0	248,300	409,175	25
郡山地方広域消防組合	0	0	257,454	169,470	187,801	0	0	239,123	392,126	219,042
南会津地方広域市町村圏組合	0	0	0	0	0	0	0	0	28,800	17,145
福島県後期高齢者医療広域連合	0	0	0	0	0	0	0	0	0	0
南会津地方環境衛生組合	0	0	0	0	0	0	0	0	140,269	11,791
合計	0	2,657	28,318,264	3,384,842	1,725,016	0	4	29,978,094	32,424,457	3,746,090

第33表 積立金の状況

(単位:千円)

一部事務組合	4積立基金合計				5定額運用基金合計				
	令和5年度 取崩し額 (c)	令和5年度歳計 剰余金処分によ るもの (d)	調整額 (e)	令和5年度 末現在高 (a)+(b)- (c)+(d)+(e)	令和4年度末 現在高 (a)	令和5年度 歳出決算額 (b)	令和5年度 繰出額 (c)	調整額 (d)	令和5年度 末現在高 (a)+(b)-(c)+(d)
福島県市町村総合事務組合	0	0	0	22,281,749	0	0	0	0	0
川俣方衛生処理組合	25,786	7,592	1	56,883	0	0	0	0	0
福島県市民交通災害共済組合	0	0	0	0	0	0	0	0	0
福島県伊達郡国見町桑折町有北山組合	0	0	0	2,027	0	0	0	0	0
伊達地方衛生処理組合	120,212	0	0	97,516	0	0	0	0	0
須賀川地方保健環境組合	456,861	0	0	0	0	0	0	0	0
磐梯町外一市二町一ヶ村組合	6,030	0	0	30,606	0	0	0	0	0
東白衛生組合	0	0	0	1,440	0	0	0	0	0
石川地方生活環境施設組合	0	0	2	98,362	0	0	0	0	0
相馬方衛生組合	0	0	0	0	0	0	0	0	0
白河地方広域市町村圏整備組合	0	0	0	1,379,939	0	0	0	0	0
喜多方地方広域市町村圏組合	32,146	0	0	262,112	0	0	0	0	0
伊達地方消防組合	142,000	0	1	289,311	0	0	0	0	0
相馬地方広域市町村圏組合	0	0	0	0	0	0	0	0	0
安達地方広域行政組合	0	0	0	431,837	1,194,303	346	0	0	1,194,649
会津若松地方広域市町村圏整備組合	408,714	0	1	2,304,149	0	0	0	0	0
双葉地方広域市町村圏組合	550,995	0	0	5,981,096	0	0	0	0	0
須賀川地方広域消防組合	73,908	0	0	335,292	0	0	0	0	0
郡山地方広域消防組合	209,562	0	0	401,606	0	0	0	0	0
南会津地方広域市町村圏組合	18,800	0	0	27,145	0	0	0	0	0
福島県後期高齢者医療広域連合	0	0	0	0	0	0	0	0	0
南会津地方環境衛生組合	0	0	0	152,060	0	0	0	0	0
合 計	2,045,014	7,592	5	34,133,130	1,194,303	346	0	0	1,194,649

第34表 令和5年度末地方債現在高及び年度別償還の状況

(単位:千円)

一部事務組合名	1防災・減災・ 国土強靱化緊 急対策事業債	2災害復旧 事業債	3(旧)緊急 防災・減災 事業債	4教育・福祉 施設等整 備事業債	5一般単独 事業債	6公共用地 先行取得 等事業債	7厚生福祉 施設整備 事業債	8財源対策債	9県貸付金	10その他
福島県市町村総合事務組合	0	0	0	0	0	0	0	0	0	0
川俣方衛生処理組合	0	0	0	0	0	0	0	0	0	0
福島県市民交通災害共済組合	0	0	0	0	0	0	0	0	0	0
福島県伊達郡国見町桑折町有北山組合	0	0	0	0	0	0	0	0	0	0
伊達地方衛生処理組合	0	18,900	0	81,393	0	0	0	12,232	0	0
須賀川地方保健環境組合	0	0	0	2,904,637	0	0	0	0	0	0
磐梯町外一市二町一ヶ村組合	0	0	0	0	0	0	0	0	0	0
東白衛生組合	0	0	0	500,476	0	0	0	0	0	0
石川地方生活環境施設組合	0	0	0	682,600	113,413	0	0	0	0	0
相馬方衛生組合	0	43,600	0	287,906	0	0	0	40,354	0	0
白河地方広域市町村圏整備組合	0	17,025	0	38,892	470,534	0	0	0	0	0
喜多方地方広域市町村圏組合	0	0	0	500,323	2,590,043	0	0	7,300	164,649	0
伊達地方消防組合	0	58,501	0	15,866	1,238,713	0	0	0	0	0
相馬地方広域市町村圏組合	0	29,650	0	36,634	79,710	0	0	0	0	0
安達地方広域行政組合	6,242	0	0	42,457	618,054	0	0	0	0	0
会津若松地方広域市町村圏整備組合	406,800	0	0	7,435,464	230,914	0	0	957,380	0	0
双葉地方広域市町村圏組合	0	0	0	188,974	0	0	0	25,257	0	0
須賀川地方広域消防組合	0	0	0	199,754	854,409	0	0	0	80,343	0
郡山地方広域消防組合	0	70,127	0	140,154	987,330	0	0	0	0	0
南会津地方広域市町村圏組合	0	0	0	0	0	0	0	0	0	0
福島県後期高齢者医療広域連合	0	0	0	0	0	0	0	0	0	0
南会津地方環境衛生組合	0	0	0	0	0	0	0	0	0	0
合 計	413,042	237,803	0	13,055,530	7,183,120	0	0	1,042,523	244,992	0

第34表 令和5年度末地方債現在高及び年度別償還の状況

(単位:千円)

一部事務組合名	地方債現在高の借入先別内訳											合計(1~8)	
	1財政融資資金		2旧郵政公社資金			3地方公共団体金融機構資金		4国の予備交付金 -政府関係機関貸付	5市中銀行	6その他の金融機関	7共済等		8その他
	うち旧資金運用部資金		(1)旧郵貯資金	(2)旧簡易生命保険資金	うち旧公営企業金融公庫資金								
福島県市町村総合事務組合	0	0	0	0	0	0	0	0	0	0	0	0	0
川俣方衛生処理組合	0	0	0	0	0	0	0	0	0	0	0	0	0
福島県市民交通災害共済組合	0	0	0	0	0	0	0	0	0	0	0	0	0
福島県伊達郡国見町桑折町有北山組合	0	0	0	0	0	0	0	0	0	0	0	0	0
伊達地方衛生処理組合	112,525	0	0	0	0	0	0	0	0	0	0	0	112,525
須賀川地方保健環境組合	2,675,857	0	0	0	0	0	0	58,200	170,580	0	0	0	2,904,637
磐梯町外一市二町一ヶ村組合	0	0	0	0	0	0	0	0	0	0	0	0	0
東白衛生組合	500,476	0	0	0	0	0	0	0	0	0	0	0	500,476
石川地方生活環境施設組合	209,400	0	0	0	0	0	0	34,422	552,191	0	0	0	796,013
相馬方衛生組合	371,860	0	0	0	0	0	0	0	0	0	0	0	371,860
白河地方広域市町村圏整備組合	17,025	0	0	0	0	0	0	0	234,970	274,456	0	0	526,451
喜多方地方広域市町村圏組合	30,252	0	0	0	0	2,202,816	0	686,560	0	178,036	164,651	0	3,262,315
伊達地方消防組合	63,425	0	0	0	0	367,197	0	99,200	719,118	64,140	0	0	1,313,080
相馬地方広域市町村圏組合	43,550	0	0	0	0	0	0	0	17,060	85,384	0	0	145,994
安達地方広域行政組合	14,357	0	0	0	0	72,703	0	387,157	0	192,536	0	0	666,753
会津若松地方広域市町村圏整備組合	8,809,358	9,714	0	0	0	11,300	0	176,900	0	33,000	0	0	9,030,558
双葉地方広域市町村圏組合	214,231	0	0	0	0	0	0	0	0	0	0	0	214,231
須賀川地方広域消防組合	180,252	0	0	0	0	680,894	680,894	0	125,340	67,678	80,342	0	1,134,506
郡山地方広域消防組合	70,127	0	0	0	0	0	0	569,030	0	558,454	0	0	1,197,611
南会津地方広域市町村圏組合	0	0	0	0	0	0	0	0	0	0	0	0	0
福島県後期高齢者医療広域連合	0	0	0	0	0	0	0	0	0	0	0	0	0
南会津地方環境衛生組合	0	0	0	0	0	0	0	0	0	0	0	0	0
合 計	13,312,695	9,714	0	0	0	3,334,910	680,894	0	2,011,469	1,819,259	1,453,684	244,993	22,177,010

第34表 令和5年度末地方債現在高及び年度別償還の状況

(単位:千円)

一部事務組合名	地方債現在高の利率別内訳												
	1.5%以下	2.0%以下	2.5%以下	3.0%以下	3.5%以下	4.0%以下	4.5%以下	5.0%以下	5.5%以下	6.0%以下	6.5%以下	7.0%以下	7.0%超
福島県市町村総合事務組合	0	0	0	0	0	0	0	0	0	0	0	0	0
川俣方衛生処理組合	0	0	0	0	0	0	0	0	0	0	0	0	0
福島県市民交通災害共済組合	0	0	0	0	0	0	0	0	0	0	0	0	0
福島県伊達郡国見町桑折町有北山組合	0	0	0	0	0	0	0	0	0	0	0	0	0
伊達地方衛生処理組合	112,525	0	0	0	0	0	0	0	0	0	0	0	0
須賀川地方保健環境組合	2,904,637	0	0	0	0	0	0	0	0	0	0	0	0
磐梯町外一市二町一ヶ村組合	0	0	0	0	0	0	0	0	0	0	0	0	0
東白衛生組合	500,476	0	0	0	0	0	0	0	0	0	0	0	0
石川地方生活環境施設組合	779,513	16,500	0	0	0	0	0	0	0	0	0	0	0
相馬方衛生組合	371,860	0	0	0	0	0	0	0	0	0	0	0	0
白河地方広域市町村圏整備組合	526,451	0	0	0	0	0	0	0	0	0	0	0	0
喜多方地方広域市町村圏組合	3,232,063	30,252	0	0	0	0	0	0	0	0	0	0	0
伊達地方消防組合	1,313,080	0	0	0	0	0	0	0	0	0	0	0	0
相馬地方広域市町村圏組合	145,994	0	0	0	0	0	0	0	0	0	0	0	0
安達地方広域行政組合	663,753	0	0	0	0	0	0	0	0	0	0	0	3,000
会津若松地方広域市町村圏整備組合	9,020,844	9,714	0	0	0	0	0	0	0	0	0	0	0
双葉地方広域市町村圏組合	214,231	0	0	0	0	0	0	0	0	0	0	0	0
須賀川地方広域消防組合	1,134,506	0	0	0	0	0	0	0	0	0	0	0	0
郡山地方広域消防組合	1,197,611	0	0	0	0	0	0	0	0	0	0	0	0
南会津地方広域市町村圏組合	0	0	0	0	0	0	0	0	0	0	0	0	0
福島県後期高齢者医療広域連合	0	0	0	0	0	0	0	0	0	0	0	0	0
南会津地方環境衛生組合	0	0	0	0	0	0	0	0	0	0	0	0	0
合 計	22,117,544	56,466	0	0	0	0	0	0	0	0	0	0	3,000

第34表 令和5年度末地方債現在高及び年度別償還の状況

(単位:千円)

一部事務組合名	年度別償還額の状況(元利償還額)										
	令和6年度	令和7年度	令和8年度	令和9年度	令和10年度	令和11年度	令和12年度	令和13年度	令和14年度	令和15年度	令和16年度
福島県市町村総合事務組合	0	0	0	0	0	0	0	0	0	0	0
川俣方部衛生処理組合	0	0	0	0	0	0	0	0	0	0	0
福島県市民交通安全共済組合	0	0	0	0	0	0	0	0	0	0	0
福島県伊達郡国見町桑折町有北山組合	0	0	0	0	0	0	0	0	0	0	0
伊達地方衛生処理組合	31,849	34,194	34,194	2,383	2,383	2,383	2,383	2,383	2,383	0	0
須賀川地方保健環境組合	116,533	121,788	167,688	268,649	268,586	268,355	268,332	268,308	263,004	255,276	169,180
磐梯町外一市二町一ヶ村組合	0	0	0	0	0	0	0	0	0	0	0
東白衛生組合	51,885	51,885	51,884	51,085	51,085	51,085	49,216	46,139	31,491	29,130	20,067
石川地方生活環境施設組合	74,259	76,040	75,768	71,810	56,410	47,946	47,848	47,753	47,653	47,555	47,458
相馬方部衛生組合	93,611	98,980	92,612	65,184	5,543	5,543	5,544	5,543	5,544	0	0
白河地方広域市町村圏整備組合	109,445	97,127	55,557	55,421	48,872	24,754	12,878	12,806	12,732	12,659	12,582
喜多方地方広域市町村圏組合	232,290	273,078	228,070	197,532	180,867	168,162	151,908	139,724	127,868	126,492	112,881
伊達地方消防組合	240,556	125,347	62,044	54,525	52,336	46,648	46,514	46,379	46,239	46,106	44,885
相馬地方広域市町村圏組合	27,513	37,983	37,936	27,563	15,488	0	0	0	0	0	0
安達地方広域行政組合	136,307	131,853	129,638	125,250	79,334	66,585	1,566	0	0	0	0
会津若松地方広域市町村圏整備組合	303,982	476,422	567,594	621,381	621,373	613,117	555,035	554,011	539,901	530,972	519,831
双葉地方広域市町村圏組合	90,394	63,863	63,863	0	0	0	0	0	0	0	0
須賀川地方広域消防組合	130,951	147,545	134,655	78,882	55,160	43,373	43,353	42,050	42,040	37,011	0
郡山地方広域消防組合	197,070	174,749	157,865	110,755	83,122	76,658	76,523	76,387	76,259	42,262	42,262
南会津地方広域市町村圏組合	0	0	0	0	0	0	0	0	0	0	0
福島県後期高齢者医療広域連合	0	0	0	0	0	0	0	0	0	0	0
南会津地方環境衛生組合	0	0	0	0	0	0	0	0	0	0	0
合計	1,836,645	1,910,854	1,859,368	1,730,420	1,520,559	1,414,609	1,261,100	1,241,483	1,195,114	1,127,463	969,146

第35表 債務負担行為の状況

(単位:千円)

一部事務組合	債務負担行為限度額				債務負担行為に基づく令和6年度以降の支出予定額				(a)に充当予定の一般財源等の額	
	1物件の購入等に係るもの	2債務保証又は損失補償に係るもの	3その他	4その他実質的な債務負担に係るもの	(a)	1物件の購入等に係るもの	2債務保証又は損失補償に係るもの	3その他		4その他実質的な債務負担に係るもの
福島県市町村総合事務組合	0	0	0	0	0	0	0	0	0	0
川俣方衛生処理組合	0	0	0	0	0	0	0	0	0	0
福島県市民交通災害共済組合	0	0	0	0	0	0	0	0	0	0
福島県伊達郡国見町桑折町有北山組合	0	0	0	0	0	0	0	0	0	0
伊達地方衛生処理組合	0	0	0	0	0	0	0	0	0	0
須賀川地方保健環境組合	0	0	0	0	0	0	0	0	0	0
磐梯町外一市二町一ヶ村組合	0	0	0	0	0	0	0	0	0	0
東白衛生組合	0	0	0	0	0	0	0	0	0	0
石川地方生活環境施設組合	0	0	0	0	0	0	0	0	0	0
相馬方衛生組合	0	0	0	0	0	0	0	0	0	0
白河地方広域市町村圏整備組合	0	0	0	0	0	0	0	0	0	0
喜多方地方広域市町村圏組合	0	0	0	0	0	0	0	0	0	0
伊達地方消防組合	0	0	0	0	0	0	0	0	0	0
相馬地方広域市町村圏組合	0	0	0	0	0	0	0	0	0	0
安達地方広域行政組合	1,075,683	0	0	1,075,683	0	561,346	0	0	561,346	0
会津若松地方広域市町村圏整備組合	42,234,481	26,068,081	0	16,166,400	0	34,003,567	18,402,478	0	15,601,089	0
双葉地方広域市町村圏組合	955,275	337,576	0	617,699	0	662,746	224,257	0	438,489	0
須賀川地方広域消防組合	0	0	0	0	0	0	0	0	0	0
郡山地方広域消防組合	125,711	0	0	125,711	0	114,080	0	0	114,080	0
南会津地方広域市町村圏組合	0	0	0	0	0	0	0	0	0	0
福島県後期高齢者医療広域連合	0	0	0	0	0	0	0	0	0	0
南会津地方環境衛生組合	0	0	0	0	0	0	0	0	0	0
合 計	44,391,150	26,405,657	0	17,985,493	0	35,341,739	18,626,735	0	16,715,004	0

第35表 債務負担行為の状況

(単位:千円)

一部事務組合	債務負担行為に基づく令和5年度支出額				(b)に充当した一般財源等の額	
	(b)	1物件の購入等に係るもの	2債務保証又は損失補償に係るもの	3その他	4その他実質的な債務負担に係るもの	うち公債費に準ずる債務負担行為に係るもの
福島県市町村総合事務組合	0	0	0	0	0	0
川俣方衛生処理組合	0	0	0	0	0	0
福島県市民交通災害共済組合	0	0	0	0	0	0
福島県伊達郡国見町桑折町有北山組合	0	0	0	0	0	0
伊達地方衛生処理組合	0	0	0	0	0	0
須賀川地方保健環境組合	0	0	0	0	0	0
磐梯町外一市二町一ヶ村組合	0	0	0	0	0	0
東白衛生組合	0	0	0	0	0	0
石川地方生活環境施設組合	0	0	0	0	0	0
相馬方衛生組合	0	0	0	0	0	0
白河地方広域市町村圏整備組合	0	0	0	0	0	0
喜多方地方広域市町村圏組合	0	0	0	0	0	0
伊達地方消防組合	0	0	0	0	0	0
相馬地方広域市町村圏組合	0	0	0	0	0	0
安達地方広域行政組合	346,852	0	0	346,852	0	345,416
会津若松地方広域市町村圏整備組合	1,973,805	1,495,461	0	478,344	0	478,344
双葉地方広域市町村圏組合	209,021	56,227	0	152,794	0	89,021
須賀川地方広域消防組合	0	0	0	0	0	0
郡山地方広域消防組合	111,682	0	0	111,682	0	111,682
南会津地方広域市町村圏組合	0	0	0	0	0	0
福島県後期高齢者医療広域連合	0	0	0	0	0	0
南会津地方環境衛生組合	0	0	0	0	0	0
合 計	2,641,360	1,551,688	0	1,089,672	0	1,024,463

VI 令和5年度財産区決算の状況

第36表 市町村別財産区及び決算の状況

(単位:千円)

市町村名	財産区数		収入総額 (a)	支出総額 (b)	収入支出差引額 (c) ((a)-(b))	翌年度に繰越 すべき財源 (d)	実質収支 (c)-(d)	収入総額		
	総数	うち決算状況の 対象となったもの						(a)	1県支出金	2財産収入
福島市	3	3	216,810	99,720	117,090	0	117,090	216,810	0	470
会津若松市	0	0	0	0	0	0	0	0	0	0
郡山市	13	13	230,820	23,588	207,232	0	207,232	230,820	0	38,031
いわき市	6	6	76,439	59,266	17,173	0	17,173	76,439	296	44,617
白河市	3	3	7,349	7,349	0	0	0	7,349	0	36
須賀川市	4	4	30,547	21,186	9,361	9,361	0	30,547	0	14,452
喜多方市	5	4	62,778	1,299	61,479	0	61,479	62,778	0	13
相馬市	0	0	0	0	0	0	0	0	0	0
二本松市	5	5	7,386	6,946	440	0	440	7,386	0	212
田村市	0	0	0	0	0	0	0	0	0	0
南相馬市	1	1	4,370	4,317	53	0	53	4,370	0	1,001
伊達市	12	12	14,199	8,547	5,652	0	5,652	14,199	0	3,907
本宮市	0	0	0	0	0	0	0	0	0	0
市計	52	51	650,698	232,218	418,480	9,361	409,119	650,698	296	102,739
桑折町	1	1	1,525	104	1,421	0	1,421	1,525	0	845
国見町	3	0	2,251	1,391	860	0	860	2,251	0	775
川俣町	5	0	45,888	2,488	43,400	0	43,400	45,888	0	2,153
大玉村	1	1	8,678	6,216	2,462	0	2,462	8,678	0	3,328
鏡石町	0	0	0	0	0	0	0	0	0	0
天栄村	3	3	2,626	2,003	623	0	623	2,626	0	1,367
下郷町	0	0	0	0	0	0	0	0	0	0
檜枝岐村	0	0	0	0	0	0	0	0	0	0
只見町	1	0	16,335	508	15,827	0	15,827	16,335	0	57
南会津町	1	1	68,031	62,774	5,257	0	5,257	68,031	0	15,471
北塩原村	0	0	0	0	0	0	0	0	0	0
西会津町	1	0	2,388	2,022	366	0	366	2,388	0	354
磐梯町	0	0	0	0	0	0	0	0	0	0
猪苗代町	6	4	32,664	31,662	1,002	0	1,002	32,664	0	18,694
会津坂下町	0	0	0	0	0	0	0	0	0	0
湯川村	0	0	0	0	0	0	0	0	0	0
柳津町	0	0	0	0	0	0	0	0	0	0
三島町	0	0	0	0	0	0	0	0	0	0
金山町	1	0	75,132	39,561	35,571	0	35,571	75,132	0	36,177
昭和村	0	0	0	0	0	0	0	0	0	0
会津美里町	2	1	177	153	24	0	24	177	0	0
西郷村	0	0	0	0	0	0	0	0	0	0
泉崎村	0	0	0	0	0	0	0	0	0	0
中島村	0	0	0	0	0	0	0	0	0	0
矢吹町	0	0	0	0	0	0	0	0	0	0
棚倉町	0	0	0	0	0	0	0	0	0	0
矢祭町	0	0	0	0	0	0	0	0	0	0
塙町	0	0	0	0	0	0	0	0	0	0
鮫川村	0	0	0	0	0	0	0	0	0	0
石川町	2	2	32,409	1,442	30,967	0	30,967	32,409	0	338
玉川村	0	0	0	0	0	0	0	0	0	0
平田村	0	0	0	0	0	0	0	0	0	0
浅川町	0	0	0	0	0	0	0	0	0	0
古殿町	0	0	0	0	0	0	0	0	0	0
三春町	0	0	0	0	0	0	0	0	0	0
小野町	0	0	0	0	0	0	0	0	0	0
広野町	0	0	0	0	0	0	0	0	0	0
檜葉町	0	0	0	0	0	0	0	0	0	0
富岡町	0	0	0	0	0	0	0	0	0	0
川内村	0	0	0	0	0	0	0	0	0	0
大熊町	0	0	0	0	0	0	0	0	0	0
双葉町	0	0	0	0	0	0	0	0	0	0
浪江町	2	2	2,528	282	2,246	0	2,246	2,528	0	0
葛尾村	0	0	0	0	0	0	0	0	0	0
新地町	0	0	0	0	0	0	0	0	0	0
飯館村	0	0	0	0	0	0	0	0	0	0
町村計	29	15	290,632	150,606	140,026	0	140,026	290,632	0	79,559
合計	81	66	941,330	382,824	558,506	9,361	549,145	941,330	296	182,298

第36表 市町村別財産区及び決算の状況

(単位:千円)

市町村名	収入総額							支出総額		
	2財産収入			3繰入金	4その他の収入		(b)	1総務費 (議会費を 含む。)	2財産費	
	(1)財産運用収入	(2)財産売却収入	(3)分収交付金		(1)市町村から のもの	(2)積立金 取崩し額				
福島市	470	0	0	0	0	0	216,340	99,720	46,336	53,384
会津若松市	0	0	0	0	0	0	0	0	0	0
郡山市	12,185	22,033	3,813	1,028	0	1,028	191,761	23,588	8,720	2,117
いわき市	18,434	26,183	0	14,356	0	14,356	17,170	59,266	3,585	25,610
白河市	36	0	0	7,313	0	7,313	0	7,349	260	287
須賀川市	14,452	0	0	0	0	0	16,095	21,186	1,125	12,055
喜多方市	13	0	0	0	0	0	62,765	1,299	304	25
相馬市	0	0	0	0	0	0	0	0	0	0
二本松市	212	0	0	3,883	0	3,883	3,291	6,946	1,075	752
田村市	0	0	0	0	0	0	0	0	0	0
南相馬市	1,001	0	0	3,212	0	3,212	157	4,317	860	3,212
伊達市	3,907	0	0	2,534	0	2,534	7,758	8,547	1,543	875
本宮市	0	0	0	0	0	0	0	0	0	0
市計	50,710	48,216	3,813	32,326	0	32,326	515,337	232,218	63,808	98,317
桑折町	37	808	0	0	0	0	680	104	104	0
国見町	481	294	0	1,235	108	1,127	241	1,391	293	1,097
川俣町	206	1,947	0	0	0	0	43,735	2,488	486	2,002
大玉村	3,328	0	0	2,000	0	2,000	3,350	6,216	2,169	4,006
鏡石町	0	0	0	0	0	0	0	0	0	0
天栄村	5	648	714	632	227	405	627	2,003	575	1,427
下郷町	0	0	0	0	0	0	0	0	0	0
檜枝岐村	0	0	0	0	0	0	0	0	0	0
只見町	57	0	0	0	0	0	16,278	508	508	0
南会津町	700	6,758	8,013	18,124	0	18,124	34,436	62,774	2,450	55,537
北塩原村	0	0	0	0	0	0	0	0	0	0
西会津町	354	0	0	1,796	0	1,796	238	2,022	949	93
磐梯町	0	0	0	0	0	0	0	0	0	0
猪苗代町	18,327	367	0	748	0	748	13,222	31,662	2,871	4,473
会津坂下町	0	0	0	0	0	0	0	0	0	0
湯川村	0	0	0	0	0	0	0	0	0	0
柳津町	0	0	0	0	0	0	0	0	0	0
三島町	0	0	0	0	0	0	0	0	0	0
金山町	0	4,063	32,114	0	0	0	38,955	39,561	7,999	31,041
昭和村	0	0	0	0	0	0	0	0	0	0
会津美里町	0	0	0	152	152	0	25	153	153	0
西郷村	0	0	0	0	0	0	0	0	0	0
泉崎村	0	0	0	0	0	0	0	0	0	0
中島村	0	0	0	0	0	0	0	0	0	0
矢吹町	0	0	0	0	0	0	0	0	0	0
棚倉町	0	0	0	0	0	0	0	0	0	0
矢祭町	0	0	0	0	0	0	0	0	0	0
塙町	0	0	0	0	0	0	0	0	0	0
鮫川村	0	0	0	0	0	0	0	0	0	0
石川町	338	0	0	0	0	0	32,071	1,442	989	453
玉川村	0	0	0	0	0	0	0	0	0	0
平田村	0	0	0	0	0	0	0	0	0	0
浅川町	0	0	0	0	0	0	0	0	0	0
古殿町	0	0	0	0	0	0	0	0	0	0
三春町	0	0	0	0	0	0	0	0	0	0
小野町	0	0	0	0	0	0	0	0	0	0
広野町	0	0	0	0	0	0	0	0	0	0
檜葉町	0	0	0	0	0	0	0	0	0	0
富岡町	0	0	0	0	0	0	0	0	0	0
川内村	0	0	0	0	0	0	0	0	0	0
大熊町	0	0	0	0	0	0	0	0	0	0
双葉町	0	0	0	0	0	0	0	0	0	0
浪江町	0	0	0	0	0	0	2,528	282	221	61
葛尾村	0	0	0	0	0	0	0	0	0	0
新地町	0	0	0	0	0	0	0	0	0	0
飯館村	0	0	0	0	0	0	0	0	0	0
町村計	23,833	14,885	40,841	24,687	487	24,200	186,386	150,606	19,767	100,190
合計	74,543	63,101	44,654	57,013	487	56,526	701,723	382,824	83,575	198,507

第36表 市町村別財産区及び決算の状況

(単位:千円)

市町村名	支出総額					
	2財産費		3市町村財政への寄与	4住民等への補助金	5積立金	6その他の支出
	(1)山林	(2)その他				
福島市	630	52,754	0	0	0	0
会津若松市	0	0	0	0	0	0
郡山市	2,117	0	4,751	0	8,000	0
いわき市	8,357	17,253	0	0	28,388	1,683
白河市	287	0	960	5,806	36	0
須賀川市	8,211	3,844	0	6,022	1,984	0
喜多方市	0	25	970	0	0	0
相馬市	0	0	0	0	0	0
二本松市	0	752	0	3,020	2,099	0
田村市	0	0	0	0	0	0
南相馬市	3,212	0	245	0	0	0
伊達市	435	440	3,254	0	2,875	0
本宮市	0	0	0	0	0	0
市計	23,249	75,068	10,180	14,848	43,382	1,683
桑折町	0	0	0	0	0	0
国見町	1,097	0	0	0	1	0
川俣町	2,002	0	0	0	0	0
大玉村	4,006	0	0	40	1	0
鏡石町	0	0	0	0	0	0
天栄村	1,427	0	0	0	1	0
下郷町	0	0	0	0	0	0
檜枝岐村	0	0	0	0	0	0
只見町	0	0	0	0	0	0
南会津町	55,537	0	1,442	1,363	1,982	0
北塩原村	0	0	0	0	0	0
西会津町	93	0	0	0	0	980
磐梯町	0	0	0	0	0	0
猪苗代町	4,473	0	1,197	22,683	438	0
会津坂下町	0	0	0	0	0	0
湯川村	0	0	0	0	0	0
柳津町	0	0	0	0	0	0
三島町	0	0	0	0	0	0
金山町	31,041	0	521	0	0	0
昭和村	0	0	0	0	0	0
会津美里町	0	0	0	0	0	0
西郷村	0	0	0	0	0	0
泉崎村	0	0	0	0	0	0
中島村	0	0	0	0	0	0
矢吹町	0	0	0	0	0	0
棚倉町	0	0	0	0	0	0
矢祭町	0	0	0	0	0	0
塙町	0	0	0	0	0	0
鮫川村	0	0	0	0	0	0
石川町	453	0	0	0	0	0
玉川村	0	0	0	0	0	0
平田村	0	0	0	0	0	0
浅川町	0	0	0	0	0	0
古殿町	0	0	0	0	0	0
三春町	0	0	0	0	0	0
小野町	0	0	0	0	0	0
広野町	0	0	0	0	0	0
檜葉町	0	0	0	0	0	0
富岡町	0	0	0	0	0	0
川内村	0	0	0	0	0	0
大熊町	0	0	0	0	0	0
双葉町	0	0	0	0	0	0
浪江町	61	0	0	0	0	0
葛尾村	0	0	0	0	0	0
新地町	0	0	0	0	0	0
飯館村	0	0	0	0	0	0
町村計	100,190	0	3,160	24,086	2,423	980
合計	123,439	75,068	13,340	38,934	45,805	2,663

Ⅶ 令和5年度国民健康保険事業会計決算の状況

第37表 国民健康保険事業会計(事業勘定)決算の状況

(単位:千円)

市町村名	歳入合計									
	C	1保険税	2国庫支出金	3県支出金			(2)財政安定化 基金交付金	(3)財源補てん 的なもの A	(4)その他の もの	
				(1)保険給付費 等交付金	①普通交付税	②特別交付税				
福島市	24,201,989	4,219,000	9,585	16,301,235	16,287,650	15,984,552	303,098	0	0	13,585
会津若松市	11,310,530	1,918,573	393	7,655,577	7,651,066	7,512,414	138,652	0	4,511	0
郡山市	29,483,894	5,336,604	5,529	19,743,815	19,731,496	19,367,188	364,308	0	12,319	0
いわき市	28,859,296	4,837,319	16,010	20,949,177	20,938,169	20,482,135	456,034	0	0	11,008
白河市	5,631,800	880,853	464	3,975,739	3,973,513	3,886,657	86,856	0	0	2,226
須賀川市	7,478,679	1,243,560	1,264	5,033,333	5,030,088	4,921,718	108,370	0	0	3,245
喜多方市	5,251,847	761,934	205	3,900,284	3,898,825	3,800,647	98,178	0	0	1,459
相馬市	3,759,421	684,178	5,676	2,633,266	2,631,699	2,525,524	106,175	0	1,567	0
二本松市	5,325,918	886,750	1,334	3,836,419	3,833,324	3,724,832	108,492	0	0	3,095
田村市	3,530,690	610,143	27,624	2,490,176	2,489,002	2,315,440	173,562	0	0	1,174
南相馬市	8,913,042	566,495	383,728	6,940,314	6,939,842	5,055,724	1,884,118	0	0	472
伊達市	6,072,347	1,118,634	2,070	4,348,076	4,346,477	4,229,758	116,719	0	0	1,599
本宮市	2,594,976	427,824	1,008	1,822,608	1,821,534	1,749,455	72,079	0	0	1,074
市計	142,414,429	23,491,867	454,890	99,630,019	99,572,685	95,556,044	4,016,641	0	18,397	38,937
桑折町	1,286,241	232,417	146	882,675	882,183	851,795	30,388	0	0	492
国見町	988,208	207,558	100	656,850	656,625	615,523	41,102	0	225	0
川俣町	1,504,266	177,826	9,051	1,034,152	1,034,007	969,721	64,286	0	0	145
大玉村	894,811	136,606	0	617,658	617,404	593,316	24,088	0	0	254
鏡石町	1,306,237	183,433	126	976,793	976,249	910,168	66,081	0	544	0
天栄村	690,095	100,756	0	509,046	507,985	464,125	43,860	0	0	1,061
下郷町	718,035	103,484	11	468,642	468,219	447,088	21,131	0	0	423
檜枝岐村	66,543	7,851	0	44,393	44,375	35,561	8,814	0	0	18
只見町	446,203	57,007	0	352,205	352,138	298,371	53,767	0	0	67
南会津町	1,562,669	295,656	0	1,081,868	1,081,421	1,039,925	41,496	0	447	0
北塩原村	356,654	57,127	3	241,823	241,766	220,412	21,354	0	0	57
西会津町	710,141	109,301	267	508,931	508,807	486,786	22,021	0	124	0
磐梯町	415,115	58,365	3	297,988	297,833	276,752	21,081	0	155	0
猪苗代町	1,486,148	284,089	75	1,038,310	1,037,891	999,642	38,249	0	0	419
会津坂下町	1,789,302	292,800	0	1,262,892	1,262,451	1,230,110	32,341	0	0	441
湯川村	302,628	62,826	55	192,631	192,500	178,516	13,984	0	0	131
柳津町	462,025	70,539	0	321,089	320,988	295,436	25,552	0	0	101
三島町	163,855	20,729	0	116,883	116,883	104,172	12,711	0	0	0
金山町	274,728	33,062	0	199,725	199,714	170,714	29,000	0	0	11
昭和村	220,536	33,564	30	166,392	166,387	140,758	25,629	0	0	5
会津美里町	2,391,286	364,428	138	1,686,042	1,685,101	1,641,178	43,923	0	941	0
西郷村	1,854,785	306,227	655	1,291,155	1,290,757	1,256,106	34,651	0	398	0
泉崎村	715,172	109,331	301	512,154	511,960	488,223	23,737	0	0	194
中島村	490,574	106,109	0	296,547	296,416	281,701	14,715	0	0	131
矢吹町	1,587,623	293,476	73	1,103,825	1,103,145	1,067,058	36,087	0	680	0
棚倉町	1,234,869	196,931	126	867,625	867,080	830,805	36,275	0	545	0
矢祭町	569,161	101,713	125	385,547	385,404	373,487	11,917	0	0	143
塙町	941,592	142,122	0	637,388	637,144	614,092	23,052	0	244	0
鮫川村	398,158	75,277	0	276,927	276,757	258,559	18,198	0	0	170
石川町	1,552,083	276,471	10	1,071,883	1,071,514	1,043,076	28,438	0	0	369
玉川村	715,154	102,771	0	475,129	474,622	454,798	19,824	0	0	507
平田村	758,254	109,412	0	548,567	547,211	507,778	39,433	0	0	1,356
浅川町	519,691	88,836	0	352,390	352,230	340,275	11,955	0	0	160
古殿町	582,290	96,327	0	416,760	416,634	398,837	17,797	126	0	0
三春町	1,683,742	278,349	1,285	1,201,939	1,201,548	1,163,283	38,265	0	0	391
小野町	1,164,653	159,792	305	796,898	796,649	748,752	47,897	0	0	249
広野町	797,323	61,500	39,617	589,668	589,655	413,298	176,357	0	13	0
楢葉町	1,369,712	22,972	80,759	998,313	998,312	662,188	336,124	0	0	1
富岡町	2,409,088	36,334	139,244	1,742,073	1,741,989	1,160,312	581,677	0	0	84
川内村	501,373	30,188	23,945	375,289	375,289	259,272	116,017	0	0	0
大熊町	2,073,290	18,108	136,013	1,696,431	1,696,398	1,106,354	590,044	0	0	33
双葉町	1,316,621	5,761	92,006	1,044,734	1,044,734	665,644	379,090	0	0	0
浪江町	3,795,292	36,773	221,091	3,167,484	3,167,484	2,032,063	1,135,421	0	0	0
葛尾村	368,032	4,769	18,209	255,417	255,417	150,641	104,776	0	0	0
新地町	859,425	131,728	1,209	606,753	606,439	587,469	18,970	0	0	314
飯館村	1,104,506	12,830	62,968	825,644	825,608	543,966	281,642	0	0	36
町村計	47,398,189	5,693,531	827,946	34,193,528	34,181,323	29,378,106	4,803,217	126	4,316	7,763
合計	189,812,618	29,185,398	1,282,836	133,823,547	133,754,008	124,934,150	8,819,858	126	22,713	46,700

第37表 国民健康保険事業会計(事業勘定)決算の状況

(単位:千円)

市町村名	4会計繰入金						5基金繰入金	6繰越金	7地方債	8その他の収入
	(1)財源補填的なもの B	(2)保険基金安定制度に係るもの	(3)その他のもの		(3)その他のもの					
			①保険料軽減分	②保険者支援分						
福島市	2,073,022	258,790	1,187,024	766,813	420,211	627,208	0	1,533,647	0	65,500
会津若松市	1,298,718	199,192	607,138	401,069	206,069	492,388	0	396,184	0	41,085
郡山市	2,833,124	432,487	1,601,075	1,049,282	551,793	799,562	328,481	1,104,946	0	131,395
いわき市	2,718,624	490,928	1,662,712	1,099,520	563,192	564,984	224,200	38,314	0	75,652
白河市	531,581	81,051	270,579	176,617	93,962	179,951	147,343	83,438	0	12,382
須賀川市	688,977	85,776	394,599	260,330	134,269	208,602	0	503,710	0	7,835
喜多方市	428,875	68,298	220,263	138,914	81,349	140,314	80,000	65,479	0	15,070
相馬市	300,332	0	189,760	120,334	69,426	110,572	66,518	49,372	0	20,079
二本松市	422,796	32,787	262,837	170,774	92,063	127,172	10,861	149,805	0	17,953
田村市	339,617	61,376	205,213	136,852	68,361	73,028	0	53,047	0	10,083
南相馬市	640,756	9,228	367,501	248,991	118,510	264,027	168,443	160,380	0	52,926
伊達市	500,300	27,457	332,094	220,790	111,304	140,749	85,000	2,187	0	16,080
本宮市	196,803	5,200	123,092	80,737	42,355	68,511	83,415	42,855	0	20,463
市計	12,973,525	1,752,570	7,423,887	4,871,023	2,552,864	3,797,068	1,194,261	4,183,364	0	486,503
桑折町	115,679	0	61,450	39,555	21,895	54,229	0	52,029	0	3,295
国見町	96,635	5,568	53,218	34,199	19,019	37,849	0	20,329	0	6,736
川俣町	154,428	22,874	71,780	48,643	23,137	59,774	73,000	53,347	0	2,462
大玉村	82,354	12,912	42,710	28,011	14,699	26,732	10,000	40,237	0	7,956
鏡石町	103,559	0	54,479	35,653	18,826	49,080	26,914	13,682	0	1,730
天栄村	52,740	2,624	33,653	22,339	11,314	16,463	0	26,520	0	1,033
下郷町	79,959	10,562	33,225	21,522	11,703	36,172	0	65,844	0	95
檜枝岐村	8,653	228	1,455	946	509	6,970	3,967	1,648	0	31
只見町	24,957	0	16,876	11,065	5,811	8,081	11,663	56	0	315
南会津町	139,440	21,998	85,170	54,959	30,211	32,272	0	43,904	0	1,801
北塩原村	31,869	5,598	18,414	12,431	5,983	7,857	5,001	18,069	0	2,762
西会津町	61,649	12,313	35,720	23,619	12,101	13,616	15,029	12,467	0	2,497
磐梯町	38,839	5,474	16,483	10,810	5,673	16,882	12,000	7,703	0	217
猪苗代町	125,359	9,806	79,128	51,076	28,052	36,425	20,260	7,878	0	10,177
会津坂下町	176,559	32,506	91,661	60,805	30,856	52,392	0	53,429	0	3,622
湯川村	36,205	1,500	13,672	8,823	4,849	21,033	0	9,346	0	1,565
柳津町	57,115	6,097	21,347	13,644	7,703	29,671	0	13,176	0	106
三島町	18,295	3,720	7,423	4,863	2,560	7,152	0	7,663	0	285
金山町	24,853	3,158	9,353	6,018	3,335	12,342	0	17,062	0	26
昭和村	15,851	8,296	7,525	4,643	2,882	30	3,764	934	0	1
会津美里町	220,338	39,805	113,260	75,073	38,187	67,273	1,000	110,648	0	8,692
西郷村	171,585	27,632	95,363	64,141	31,222	48,590	56,739	13,855	0	14,569
泉崎村	72,353	0	33,182	21,675	11,507	39,171	0	18,743	0	2,290
中島村	44,974	0	25,262	16,176	9,086	19,712	0	39,689	0	3,255
矢吹町	126,293	7,380	84,315	55,575	28,740	34,598	40,000	14,828	0	9,128
棚倉町	124,888	13,589	62,538	40,995	21,543	48,761	28,000	14,740	0	2,559
矢祭町	61,435	0	28,033	18,677	9,356	33,402	0	17,611	0	2,730
塙町	99,611	12,696	39,889	26,128	13,761	47,026	21,447	36,955	0	4,069
鮫川村	41,022	1,704	20,452	13,368	7,084	18,866	0	4,575	0	357
石川町	150,718	17,041	83,485	55,040	28,445	50,192	6,537	39,572	0	6,892
玉川村	73,358	10,604	34,343	22,605	11,738	28,411	0	62,942	0	954
平田村	74,323	0	34,677	22,678	11,999	39,646	5,000	18,074	0	2,878
浅川町	62,368	8,879	26,973	17,636	9,337	26,516	5,000	7,360	0	3,737
古殿町	50,608	7,864	29,301	19,670	9,631	13,443	5,475	11,893	0	1,227
三春町	163,553	23,650	94,696	64,300	30,396	45,207	12,484	21,700	0	4,432
小野町	106,021	0	51,944	34,836	17,108	54,077	0	101,227	0	410
広野町	58,644	0	32,071	21,040	11,031	26,573	0	46,372	0	1,522
檜葉町	111,735	13,753	71,219	47,357	23,862	26,763	225	155,454	0	254
富岡町	196,028	0	123,409	84,790	38,619	72,619	0	289,535	0	5,874
川内村	33,395	1,362	19,339	12,917	6,422	12,694	0	38,372	0	184
大熊町	138,111	0	99,542	66,111	33,431	38,569	0	84,002	0	625
双葉町	93,926	0	72,626	48,007	24,619	21,300	0	79,768	0	426
浪江町	239,363	5,000	177,623	121,812	55,811	56,740	0	126,169	0	4,412
葛尾村	44,387	21,398	15,572	10,875	4,697	7,417	0	45,246	0	4
新地町	90,436	0	38,710	25,059	13,651	51,726	2,485	25,108	0	1,706
飯館村	92,625	0	57,830	40,506	17,324	34,795	0	109,554	0	885
町村計	4,187,096	377,591	2,320,396	1,540,671	779,725	1,489,109	365,990	1,999,315	0	130,783
合計	17,160,621	2,130,161	9,744,283	6,411,694	3,332,589	5,286,177	1,560,251	6,182,679	0	617,286

第37表 国民健康保険事業会計(事業勘定)決算の状況

(単位:千円)

市町村名	歳出合計									
	E	1総務費				2保険給付費				
		(1)一般管理費	(2)賦課徴収費	(3)連合会負担金	(4)その他の総務費	(1)療養諸費等	(2)その他の給付費	(3)診療報酬審査支払手数料		
福島市	22,874,377	437,755	146,036	251,522	19,443	20,754	16,146,371	16,037,006	59,306	50,059
会津若松市	11,091,538	348,475	182,425	133,238	9,327	23,485	7,598,228	7,544,133	28,016	26,079
郡山市	28,981,332	624,892	337,400	222,981	23,589	40,922	19,597,823	19,442,721	92,247	62,855
いわき市	28,840,318	344,897	165,251	108,084	22,664	48,898	20,715,826	20,562,270	81,753	71,803
白河市	5,554,297	125,469	83,836	31,695	5,596	4,342	3,939,980	3,914,263	13,817	11,900
須賀川市	7,063,463	175,785	126,069	28,252	9,149	12,315	4,972,415	4,943,513	12,613	16,289
喜多方市	5,218,980	105,758	56,904	31,377	4,878	12,599	3,825,209	3,804,287	10,719	10,203
相馬市	3,728,651	74,139	56,185	850	2,901	14,203	2,579,216	2,559,452	11,486	8,278
二本松市	5,194,308	98,481	88,987	4,943	4,340	211	3,764,086	3,251,164	501,465	11,457
田村市	3,446,667	52,050	38,910	9,452	3,162	526	2,442,399	2,426,583	7,624	8,192
南相馬市	8,849,334	134,887	105,528	11,350	5,914	12,095	6,579,118	6,443,002	116,601	19,515
伊達市	6,070,449	103,752	75,541	22,575	5,114	522	4,280,429	4,251,345	13,984	15,100
本宮市	2,543,782	54,733	40,024	4,121	2,198	8,390	1,776,529	1,766,186	4,470	5,873
市計	139,457,496	2,681,073	1,503,096	860,440	118,275	199,262	98,217,629	96,945,925	954,101	317,603
桑折町	1,230,856	37,051	31,488	3,883	1,333	347	859,173	853,391	2,751	3,031
国見町	967,132	32,825	30,526	1,109	1,023	167	626,647	553,492	70,726	2,429
川俣町	1,455,305	41,005	32,163	7,104	1,518	220	998,067	993,932	1,200	2,935
大玉村	850,186	12,896	9,183	2,611	966	136	603,992	600,817	1,470	1,705
鏡石町	1,297,411	22,662	10,617	8,163	1,725	2,157	922,489	919,800	0	2,689
天栄村	659,244	14,529	10,740	2,815	822	152	467,908	465,727	750	1,431
下郷町	663,319	31,775	18,626	11,546	591	1,012	447,420	445,088	1,234	1,098
檜枝岐村	66,098	7,146	6,914	0	173	59	35,893	31,236	4,552	105
只見町	444,762	1,765	649	242	639	235	300,514	254,170	45,585	759
南会津町	1,518,978	37,329	26,942	4,378	1,354	4,655	1,047,139	903,019	141,312	2,808
北塩原村	346,735	6,758	6,085	105	397	171	225,081	223,284	1,100	697
西会津町	706,510	15,813	11,259	3,632	685	237	493,279	489,962	1,958	1,359
磐梯町	408,200	16,048	15,416	35	434	163	279,779	277,509	1,408	862
猪苗代町	1,475,396	45,441	3,889	25,694	1,576	14,282	1,012,547	1,005,581	3,590	3,376
会津坂下町	1,733,732	52,155	45,023	3,736	1,750	1,646	1,241,061	1,059,818	177,863	3,380
湯川村	293,608	20,205	19,227	512	384	82	179,929	160,030	19,173	726
柳津町	447,808	25,382	18,575	5,459	610	738	300,740	299,857	250	633
三島町	160,844	10,322	7,000	2,812	446	64	104,419	89,532	14,887	0
金山町	252,567	11,972	11,644	0	296	32	171,209	170,621	200	388
昭和村	220,204	6,817	6,287	25	437	68	143,487	142,877	200	410
会津美里町	2,293,200	42,667	38,248	2,056	2,285	78	1,659,388	1,432,173	221,962	5,253
西郷村	1,801,221	37,224	29,348	5,853	1,955	68	1,269,434	1,260,799	5,075	3,560
泉崎村	704,794	21,153	17,143	3,226	653	131	491,959	490,533	0	1,426
中島村	450,226	15,967	12,271	3,101	527	68	284,029	282,490	450	1,089
矢吹町	1,580,396	31,992	29,635	783	1,553	21	1,080,206	1,070,493	6,192	3,521
棚倉町	1,216,629	43,329	38,651	3,449	1,164	65	837,995	722,095	113,554	2,346
矢祭町	553,523	19,880	17,200	2,655	0	25	376,857	325,801	50,010	1,046
塙町	930,766	46,516	23,386	21,727	1,149	254	616,853	614,121	1,200	1,532
鮫川村	391,353	12,468	6,069	5,855	410	134	259,948	258,628	650	670
石川町	1,499,890	43,649	39,681	2,250	1,443	275	1,052,795	1,046,133	3,291	3,371
玉川村	657,836	22,162	12,870	8,595	662	35	460,369	455,745	3,021	1,603
平田村	734,758	23,225	11,130	10,751	1,289	55	512,262	508,005	2,959	1,298
浅川町	514,111	22,633	2,895	9,490	611	9,637	347,168	345,378	550	1,240
古殿町	557,181	11,411	10,480	761	49	121	401,153	345,718	54,191	1,244
三春町	1,648,149	37,133	29,007	5,699	1,890	537	1,179,661	1,171,992	3,546	4,123
小野町	1,072,500	35,408	28,340	5,748	1,014	306	753,812	652,658	99,308	1,846
広野町	730,995	21,595	17,282	431	762	3,120	553,736	551,281	850	1,605
榎葉町	1,270,470	24,917	20,191	3,781	890	55	881,304	871,420	7,117	2,767
富岡町	2,184,543	38,422	8,711	771	2,435	26,505	1,560,792	1,547,620	8,053	5,119
川内村	489,479	13,589	11,171	1,953	367	98	344,571	343,461	200	910
大熊町	1,991,583	38,212	30,083	6,635	1,352	142	1,506,799	1,496,351	5,919	4,529
双葉町	1,245,500	20,401	19,354	114	894	39	909,955	904,604	2,200	3,151
浪江町	3,562,125	44,940	37,456	4,689	2,300	495	2,730,580	2,712,541	10,412	7,627
葛尾村	290,501	16,007	15,524	0	462	21	203,421	202,301	550	570
新地町	845,515	35,603	33,535	412	1,015	641	597,519	594,119	1,500	1,900
飯館村	994,875	15,914	14,010	78	1,010	816	729,608	727,414	0	2,194
町村計	45,411,014	1,186,313	875,924	194,724	45,300	70,365	32,062,947	30,873,617	1,092,969	96,361
合計	184,868,510	3,867,386	2,379,020	1,055,164	163,575	269,627	130,280,576	127,819,542	2,047,070	413,964

第37表 国民健康保険事業会計(事業勘定)決算の状況

(単位:千円)

市町村名	歳出の内訳									
	3国民健康保険 事業費納付金	4共同事業拠 出金	5財政安定化 基金拠出金	6保健事業費	7基金積立金	8公債費	9繰出金		(1)財源補てん 的なもの D	
							(1)元利償還金	(2)一時借入 金利息		
福島市	6,017,456	0	0	246,378	70	0	0	0	0	0
会津若松市	2,626,760	0	0	112,716	375,164	0	0	0	18,924	18,924
郡山市	7,271,912	0	0	311,536	1,104,965	0	0	0	19,161	0
いわき市	7,395,265	0	0	302,180	39,755	0	0	0	0	0
白河市	1,403,883	0	0	71,912	0	0	0	0	0	0
須賀川市	1,822,035	0	0	85,251	3	0	0	0	0	0
喜多方市	1,229,556	0	0	51,503	5	0	0	0	0	0
相馬市	1,028,223	0	0	30,445	2	0	0	0	0	0
二本松市	1,255,018	0	0	57,761	136	0	0	0	9,685	0
田村市	893,144	0	0	35,757	0	0	0	0	0	0
南相馬市	1,879,566	0	0	89,621	153,250	0	0	0	2,159	2,159
伊達市	1,580,287	0	0	83,144	18	0	0	0	7,696	0
本宮市	662,385	0	0	33,525	953	0	0	0	12,889	12,889
市計	35,065,490	0	0	1,511,729	1,674,321	0	0	0	70,514	33,972
桑折町	293,295	0	0	30,366	5,002	1,200	1,200	0	0	0
国見町	265,500	0	0	26,539	3,800	0	0	0	8,933	0
川俣町	329,118	0	0	22,335	43,350	0	0	0	17,566	15,181
大玉村	217,794	0	0	14,287	1	0	0	0	0	0
鏡石町	315,567	0	0	27,157	6,587	0	0	0	0	0
天栄村	159,838	0	0	13,796	2	0	0	0	177	0
下郷町	156,227	0	0	7,297	20,000	0	0	0	0	0
檜枝岐村	13,978	0	0	699	8,201	0	0	0	176	176
只見町	94,427	0	0	6,341	6	0	0	0	40,942	0
南会津町	369,484	0	0	31,780	30,003	0	0	0	197	0
北塩原村	82,787	0	0	12,439	16,000	0	0	0	166	0
西会津町	167,333	0	0	12,611	12,469	0	0	0	4,553	1,311
磐梯町	94,601	0	0	12,204	5,015	0	0	0	0	0
猪苗代町	394,021	0	0	20,997	3	0	0	0	0	0
会津坂下町	415,928	0	0	24,022	1	0	0	0	0	0
湯川村	82,534	0	0	5,191	5,000	0	0	0	0	0
柳津町	97,418	0	0	13,263	1	0	0	0	10,144	10,144
三島町	32,120	0	0	7,557	5,000	0	0	0	0	0
金山町	47,480	0	0	3,058	1	0	0	0	18,308	18,308
昭和村	52,295	0	0	1,888	2	0	0	0	15,715	15,715
会津美里町	545,192	0	0	36,087	1,016	0	0	0	5,929	0
西郷村	458,868	0	0	19,018	8,879	0	0	0	4,764	0
泉崎村	164,725	0	0	26,785	0	0	0	0	0	0
中島村	143,896	0	0	6,168	0	0	0	0	0	0
矢吹町	435,481	0	0	31,333	6	0	0	0	0	0
棚倉町	304,148	0	0	29,892	1	0	0	0	0	0
矢祭町	147,493	0	0	7,204	880	0	0	0	1,209	0
塙町	229,151	0	0	9,406	28,160	0	0	0	0	0
鮫川村	101,134	0	0	6,709	4,582	0	0	0	5,592	5,592
石川町	380,257	0	0	21,803	1	0	0	0	0	0
玉川村	161,212	0	0	13,309	0	0	0	0	500	0
平田村	174,808	0	0	20,086	0	0	0	0	1,694	0
浅川町	135,709	0	0	6,561	1,900	0	0	0	12	0
古殿町	133,635	0	0	10,840	0	0	0	0	0	0
三春町	404,403	0	0	24,381	345	0	0	0	309	0
小野町	260,648	0	0	12,483	0	0	0	0	5,430	0
広野町	143,158	0	0	7,435	22	0	0	0	3,935	0
檜葉町	243,572	0	0	13,239	100,000	0	0	0	1,108	1,108
富岡町	450,073	0	0	24,798	100,009	0	0	0	1,856	0
川内村	79,174	0	0	7,409	30,000	0	0	0	14,050	14,050
大熊町	395,312	0	0	17,801	985	0	0	0	0	0
双葉町	247,170	0	0	6,161	40,111	0	0	0	0	0
浪江町	626,395	0	0	32,911	63,940	0	0	0	36,213	36,213
葛尾村	58,710	0	0	6,434	4	0	0	0	5,658	0
新地町	197,854	0	0	10,237	3,076	0	0	0	0	0
飯館村	209,002	0	0	7,757	30,018	0	0	0	0	0
町村計	10,512,925	0	0	710,074	574,379	1,200	1,200	0	205,136	117,798
合計	45,578,415	0	0	2,221,803	2,248,700	1,200	1,200	0	275,650	151,770

第37表 国民健康保険事業会計(事業勘定)決算の状況

(単位:千円)

市町村名	歳出の内訳			歳入歳出差引額 C-E F	収 支			
	9繰出金	10前年度繰上 充用金	11その他の支 出		繰越又は支払繰延等			Gに対する保 険給付費等交 付金(一般) J
	(2)その他の もの				療養諸費等 G	その他の経費 H	計 I	
福島市	0	0	26,347	1,327,612	0	0	0	0
会津若松市	0	0	11,271	218,992	0	0	0	0
郡山市	19,161	0	51,043	502,562	0	0	0	0
いわき市	0	0	42,395	18,978	0	0	0	0
白河市	0	0	13,053	77,503	0	0	0	0
須賀川市	0	0	7,974	415,216	0	0	0	0
喜多方市	0	0	6,949	32,867	0	0	0	0
相馬市	0	0	16,626	30,770	0	0	0	0
二本松市	9,685	0	9,141	131,610	0	0	0	0
田村市	0	0	23,317	84,023	0	0	0	0
南相馬市	0	0	10,733	63,708	0	0	0	0
伊達市	7,696	0	15,123	1,898	0	0	0	0
本宮市	0	0	2,768	51,194	0	0	0	0
市計	36,542	0	236,740	2,956,933	0	0	0	0
桑折町	0	0	4,769	55,385	0	0	0	0
国見町	8,933	0	2,888	21,076	0	21,076	21,076	0
川俣町	2,385	0	3,864	48,961	0	0	0	0
大玉村	0	0	1,216	44,625	0	0	0	0
鏡石町	0	0	2,949	8,826	0	0	0	0
天栄村	177	0	2,994	30,851	0	0	0	0
下郷町	0	0	600	54,716	0	0	0	0
檜枝岐村	0	0	5	445	0	0	0	0
只見町	40,942	0	767	1,441	0	0	0	0
南会津町	197	0	3,046	43,691	0	0	0	0
北塩原村	166	0	3,504	9,919	0	0	0	0
西会津町	3,242	0	452	3,631	0	0	0	0
磐梯町	0	0	553	6,915	0	0	0	0
猪苗代町	0	0	2,387	10,752	0	0	0	0
会津坂下町	0	0	565	55,570	0	0	0	0
湯川村	0	0	749	9,020	0	0	0	0
柳津町	0	0	860	14,217	0	0	0	0
三島町	0	0	1,426	3,011	0	0	0	0
金山町	0	0	539	22,161	0	0	0	0
昭和村	0	0	0	332	0	0	0	0
会津美里町	5,929	0	2,921	98,086	0	0	0	0
西郷村	4,764	0	3,034	53,564	0	0	0	0
泉崎村	0	0	172	10,378	0	0	0	0
中島村	0	0	166	40,348	0	0	0	0
矢吹町	0	0	1,378	7,227	0	0	0	0
棚倉町	0	0	1,264	18,240	0	0	0	0
矢祭町	1,209	0	0	15,638	0	0	0	0
塙町	0	0	680	10,826	0	0	0	0
鮫川村	0	0	920	6,805	0	0	0	0
石川町	0	0	1,385	52,193	0	0	0	0
玉川村	500	0	284	57,318	0	0	0	0
平田村	1,694	0	2,683	23,496	0	0	0	0
浅川町	12	0	128	5,580	0	0	0	0
古殿町	0	0	142	25,109	0	0	0	0
三春町	309	0	1,917	35,593	0	0	0	0
小野町	5,430	0	4,719	92,153	0	0	0	0
広野町	3,935	0	1,114	66,328	0	0	0	0
榎葉町	0	0	6,330	99,242	0	0	0	0
富岡町	1,856	0	8,593	224,545	0	0	0	0
川内村	0	0	686	11,894	0	0	0	0
大熊町	0	0	32,474	81,707	0	0	0	0
双葉町	0	0	21,702	71,121	0	0	0	0
浪江町	0	0	27,146	233,167	0	0	0	0
葛尾村	5,658	0	267	77,531	0	0	0	0
新地町	0	0	1,226	13,910	0	0	0	0
飯館村	0	0	2,576	109,631	0	0	0	0
町村計	87,338	0	158,040	1,987,175	0	21,076	21,076	0
合 計	123,880	0	394,780	4,944,108	0	21,076	21,076	0

第37表 国民健康保険事業会計(事業勘定)決算の状況

(単位:千円)

市町村名	収 支							
	保険給付費等交付金精算額			Gに対する保 険給付費等交 付金(退職) N	保険給付費等交付金(退職分)精算額			
	精算交付額 K	精算還付額 L	K-L M		精算交付額 O	精算還付額 P	O-P Q	Q
福島市	1,030	891	139	0	0	0	0	0
会津若松市	0	0	0	0	0	0	0	0
郡山市	0	7,749	▲ 7,749	0	0	0	0	0
いわき市	0	1,579	▲ 1,579	0	0	0	0	0
白河市	0	0	0	0	0	0	0	0
須賀川市	0	2,001	▲ 2,001	0	0	0	0	0
喜多方市	0	0	0	0	0	0	0	0
相馬市	0	0	0	0	0	0	0	0
二本松市	0	2,510	▲ 2,510	0	0	0	0	0
田村市	0	0	0	0	0	0	0	0
南相馬市	0	0	0	0	0	0	0	0
伊達市	458	1,026	▲ 568	0	0	0	0	0
本宮市	0	474	▲ 474	0	0	0	0	0
市計	1,488	16,230	▲ 14,742	0	0	0	0	0
桑折町	500	0	500	0	0	0	0	0
国見町	0	0	0	0	0	0	0	0
川俣町	0	0	0	0	0	0	0	0
大玉村	0	0	0	0	0	0	0	0
鏡石町	30	17	13	0	0	0	0	0
天栄村	0	0	0	0	0	0	0	0
下郷町	0	0	0	0	0	0	0	0
檜枝岐村	0	0	0	0	0	0	0	0
只見町	0	196	▲ 196	0	0	0	0	0
南会津町	0	0	0	0	0	0	0	0
北塩原村	0	0	0	0	0	0	0	0
西会津町	0	0	0	0	0	0	0	0
磐梯町	0	0	0	0	0	0	0	0
猪苗代町	0	229	▲ 229	0	0	0	0	0
会津坂下町	0	0	0	0	0	0	0	0
湯川村	0	5,332	▲ 5,332	0	0	0	0	0
柳津町	0	0	0	0	0	0	0	0
三島町	0	0	0	0	0	0	0	0
金山町	0	0	0	0	0	0	0	0
昭和村	0	0	0	0	0	0	0	0
会津美里町	0	0	0	0	0	0	0	0
西郷村	1,792	81	1,711	0	0	0	0	0
泉崎村	0	0	0	0	0	0	0	0
中島村	0	0	0	0	0	0	0	0
矢吹町	0	0	0	0	0	0	0	0
棚倉町	0	0	0	0	0	0	0	0
矢祭町	0	0	0	0	0	0	0	0
塙町	0	301	▲ 301	0	0	0	0	0
鮫川村	0	0	0	0	0	0	0	0
石川町	0	0	0	0	0	0	0	0
玉川村	0	0	0	0	0	0	0	0
平田村	0	190	▲ 190	0	0	0	0	0
浅川町	0	0	0	0	0	0	0	0
古殿町	0	0	0	0	0	0	0	0
三春町	0	496	▲ 496	0	0	0	0	0
小野町	0	0	0	0	0	0	0	0
広野町	0	0	0	0	0	0	0	0
檜葉町	0	0	0	0	0	0	0	0
富岡町	0	0	0	0	0	0	0	0
川内村	1,903	4,319	▲ 2,416	0	0	0	0	0
大熊町	0	0	0	0	0	0	0	0
双葉町	0	0	0	0	0	0	0	0
浪江町	0	2,311	▲ 2,311	0	0	0	0	0
葛尾村	0	0	0	0	0	0	0	0
新地町	0	0	0	0	0	0	0	0
飯館村	0	97	▲ 97	0	0	0	0	0
町村計	4,225	13,569	▲ 9,344	0	0	0	0	0
合 計	5,713	29,799	▲ 24,086	0	0	0	0	0

第37表 国民健康保険事業会計(事業勘定)決算の状況

(単位:千円)

市町村名	収 支				人件費 合計	R6.4.1現在 職員数	参 考				
	実質収支額		再差引収支額				R6.3.31現在 加入世帯数 (世帯)	うち退職被保険 者に係る世帯数 (世帯)	被保険者数 (人)	うち退職被保険 者等数(人)	R6.3.31現在 基金現在高
	S+M+Q R	F-I+J+N S	R-A-B+D T	S-A-B+D U							
福島市	1,327,751	1,327,612	1,068,961	1,068,822	172,320	39	32,110	0	47,151	0	1,001,065
会津若松市	218,992	218,992	34,213	34,213	269,394	44	15,104	0	22,355	0	661,352
郡山市	494,813	502,562	50,007	57,756	402,512	70	39,390	0	57,712	0	822,098
いわき市	17,399	18,978	▲ 473,529	▲ 471,950	215,606	49	38,500	0	54,918	0	1,982,616
白河市	77,503	77,503	▲ 3,548	▲ 3,548	94,171	15	7,438	0	11,391	0	648,333
須賀川市	413,215	415,216	327,439	329,440	104,608	17	9,364	0	14,516	0	11,412
喜多方市	32,867	32,867	▲ 35,431	▲ 35,431	82,329	16	6,337	0	9,604	0	20,012
相馬市	30,770	30,770	29,203	29,203	58,478	11	4,361	0	6,670	0	25,503
二本松市	129,100	131,610	96,313	98,823	71,714	11	6,755	0	10,131	0	552,043
田村市	84,023	84,023	22,647	22,647	31,899	6	4,715	0	7,332	0	865
南相馬市	63,708	63,708	56,639	56,639	103,840	19	9,008	0	14,005	0	1,201,513
伊達市	1,330	1,898	▲ 26,127	▲ 25,559	80,862	15	7,894	0	12,037	0	218,153
本宮市	50,720	51,194	58,409	58,883	37,713	7	3,379	0	5,195	0	258,264
市計	2,942,191	2,956,933	1,205,196	1,219,938	1,725,446	319	184,355	0	273,017	0	7,403,229
桑折町	55,885	55,385	55,885	55,385	26,319	3	1,559	0	2,349	0	89,097
国見町	0	0	▲ 5,793	▲ 5,793	21,678	4	1,291	0	2,003	0	39,207
川俣町	48,961	48,961	41,268	41,268	34,262	6	1,825	0	2,595	0	103,444
大玉村	44,625	44,625	31,713	31,713	6,350	1	990	0	1,534	0	24,382
鏡石町	8,839	8,826	8,295	8,282	12,198	2	1,481	0	2,419	0	0
天栄村	30,851	30,851	28,227	28,227	7,178	1	734	0	1,157	0	100,248
下郷町	54,716	54,716	44,154	44,154	24,753	3	761	0	1,103	0	53,075
檜枝岐村	445	445	393	393	4,545	1	71	0	137	0	78,119
只見町	1,245	1,441	1,245	1,441	9,426	1	522	0	751	0	80,286
南会津町	43,691	43,691	21,246	21,246	30,336	7	1,980	0	2,950	0	166,627
北塩原村	9,919	9,919	4,321	4,321	4,585	1	426	0	652	0	0
西会津町	3,631	3,631	▲ 7,495	▲ 7,495	10,533	3	928	0	1,349	0	44,152
磐梯町	6,915	6,915	1,286	1,286	13,385	2	487	0	769	0	78,591
猪苗代町	10,523	10,752	717	946	33,764	6	1,859	0	2,874	0	27,095
会津坂下町	55,570	55,570	23,064	23,064	42,108	7	2,076	0	3,221	0	120,040
湯川村	3,688	9,020	2,188	7,520	17,965	6	408	0	661	0	7,249
柳津町	14,217	14,217	18,264	18,264	24,459	4	451	0	683	0	37,004
三島町	3,011	3,011	▲ 709	▲ 709	9,209	2	224	0	307	0	27,356
金山町	22,161	22,161	37,311	37,311	9,322	2	305	0	417	0	74,981
昭和村	332	332	7,751	7,751	5,349	1	233	0	354	0	34,851
会津美里町	98,086	98,086	57,340	57,340	33,544	5	2,875	0	4,447	0	311,806
西郷村	55,275	53,564	27,245	25,534	24,067	4	2,378	0	3,567	0	165,079
泉崎村	10,378	10,378	10,378	10,378	16,959	6	836	0	1,301	0	39,008
中島村	40,348	40,348	40,348	40,348	8,654	2	601	0	1,012	0	0
矢吹町	7,227	7,227	▲ 833	▲ 833	24,372	4	2,203	0	3,473	0	284,900
棚倉町	18,240	18,240	4,106	4,106	37,465	6	1,687	0	2,563	0	68,694
矢祭町	15,638	15,638	15,638	15,638	13,410	5	716	0	1,107	0	4,373,541
塙町	10,525	10,826	▲ 2,415	▲ 2,114	36,091	7	1,139	0	1,775	0	60,886
鮫川村	6,805	6,805	10,693	10,693	7,561	2	461	0	754	0	40,462
石川町	52,193	52,193	35,152	35,152	32,550	6	2,009	0	3,090	0	318,865
玉川村	57,318	57,318	46,714	46,714	16,225	3	822	0	1,325	0	75,321
平田村	23,306	23,496	23,306	23,496	16,529	2	821	0	1,295	0	6,043
浅川町	5,580	5,580	▲ 3,299	▲ 3,299	15,983	3	743	0	1,129	0	27,933
古殿町	25,109	25,109	17,245	17,245	7,793	1	669	0	1,059	0	13,697
三春町	35,097	35,593	11,447	11,943	23,208	4	2,191	0	3,356	0	155,562
小野町	92,153	92,153	92,153	92,153	25,803	4	1,299	0	1,974	0	89,542
広野町	66,328	66,328	66,315	66,315	17,819	3	681	0	1,019	0	253,614
榎葉町	99,242	99,242	86,597	86,597	16,253	2	1,180	0	1,830	0	699,775
富岡町	224,545	224,545	224,545	224,545	26,243	4	2,223	0	3,508	0	980,463
川内村	9,478	11,894	22,166	24,582	9,995	1	403	0	604	0	205,311
大熊町	81,707	81,707	81,707	81,707	20,935	3	1,745	0	2,959	0	858,642
双葉町	71,121	71,121	71,121	71,121	13,167	2	1,088	0	1,888	0	0
浪江町	230,856	233,167	262,069	264,380	25,660	6	3,213	0	5,232	0	2,180,109
葛尾村	77,531	77,531	56,133	56,133	9,383	1	228	0	404	0	139,470
新地町	13,910	13,910	13,910	13,910	28,098	4	985	0	1,520	0	81,206
飯館村	109,534	109,631	109,534	109,631	11,408	4	948	0	1,601	0	351,276
町村計	1,956,755	1,966,099	1,692,646	1,701,990	866,899	157	52,755	0	82,077	0	12,967,009
合 計	4,898,946	4,923,032	2,897,842	2,921,928	2,592,345	476	237,110	0	355,094	0	20,370,238

第38表 国民健康保険事業会計(直診勘定)決算の状況

(単位:千円)

市町村名	歳入合計										
	(b)	1診療収入	2国庫支出金	3県支出金	(1)保険給付費 等交付金	(2)その他 のもの	4他会計繰入金 (a)	(1)普通会計 からのもの	(2)事業勘定 からのもの	(3)その他の会 計からのもの	5基金繰入金
福島市	0	0	0	0	0	0	0	0	0	0	0
会津若松市	0	0	0	0	0	0	0	0	0	0	0
郡山市	0	0	0	0	0	0	0	0	0	0	0
いわき市	50,187	16,943	0	8,836	8,836	0	23,482	23,482	0	0	0
白河市	0	0	0	0	0	0	0	0	0	0	0
須賀川市	0	0	0	0	0	0	0	0	0	0	0
喜多方市	0	0	0	0	0	0	0	0	0	0	0
相馬市	0	0	0	0	0	0	0	0	0	0	0
二本松市	96,074	51,624	0	14,364	14,364	0	26,221	26,221	0	0	0
田村市	0	0	0	0	0	0	0	0	0	0	0
南相馬市	0	0	0	0	0	0	0	0	0	0	0
伊達市	0	0	0	0	0	0	0	0	0	0	0
本宮市	112,491	49,525	0	400	0	400	25,281	15,000	10,281	0	22,947
市計	258,752	118,092	0	23,600	23,200	400	74,984	64,703	10,281	0	22,947
桑折町	0	0	0	0	0	0	0	0	0	0	0
国見町	0	0	0	0	0	0	0	0	0	0	0
川俣町	15,181	0	0	0	0	0	15,181	0	15,181	0	0
大玉村	0	0	0	0	0	0	0	0	0	0	0
鏡石町	0	0	0	0	0	0	0	0	0	0	0
天栄村	61,101	16,261	0	12,271	12,071	200	11,573	11,573	0	0	0
下郷町	0	0	0	0	0	0	0	0	0	0	0
檜枝岐村	0	0	0	0	0	0	0	0	0	0	0
只見町	360,940	222,151	0	1,677	0	1,677	94,034	53,092	40,942	0	0
南会津町	0	0	0	0	0	0	0	0	0	0	0
北塩原村	0	0	0	0	0	0	0	0	0	0	0
西会津町	342,795	168,806	0	1,200	0	1,200	74,373	73,062	1,311	0	0
磐梯町	0	0	0	0	0	0	0	0	0	0	0
猪苗代町	0	0	0	0	0	0	0	0	0	0	0
会津坂下町	0	0	0	0	0	0	0	0	0	0	0
湯川村	0	0	0	0	0	0	0	0	0	0	0
柳津町	57,325	37,073	642	800	800	0	16,244	6,100	10,144	0	0
三島町	0	0	0	0	0	0	0	0	0	0	0
金山町	164,827	58,007	18,308	6,520	0	6,520	75,990	75,990	0	0	0
昭和村	127,783	48,306	0	0	0	0	48,533	30,792	15,715	2,026	14,998
会津美里町	0	0	0	0	0	0	0	0	0	0	0
西郷村	0	0	0	0	0	0	0	0	0	0	0
泉崎村	0	0	0	0	0	0	0	0	0	0	0
中島村	0	0	0	0	0	0	0	0	0	0	0
矢吹町	0	0	0	0	0	0	0	0	0	0	0
棚倉町	0	0	0	0	0	0	0	0	0	0	0
矢祭町	0	0	0	0	0	0	0	0	0	0	0
塙町	0	0	0	0	0	0	0	0	0	0	0
鮫川村	53,721	33,995	6,021	1,302	0	1,302	1,200	1,200	0	0	0
石川町	0	0	0	0	0	0	0	0	0	0	0
玉川村	0	0	0	0	0	0	0	0	0	0	0
平田村	0	0	0	0	0	0	0	0	0	0	0
浅川町	0	0	0	0	0	0	0	0	0	0	0
古殿町	0	0	0	0	0	0	0	0	0	0	0
三春町	0	0	0	0	0	0	0	0	0	0	0
小野町	0	0	0	0	0	0	0	0	0	0	0
広野町	0	0	0	0	0	0	0	0	0	0	0
檜葉町	0	0	0	0	0	0	0	0	0	0	0
富岡町	0	0	0	0	0	0	0	0	0	0	0
川内村	157,919	78,120	6,658	400	0	400	57,878	43,828	14,050	0	0
大熊町	0	0	0	0	0	0	0	0	0	0	0
双葉町	0	0	0	0	0	0	0	0	0	0	0
浪江町	360,641	104,536	0	125,292	125,292	0	93,975	64,619	29,356	0	0
葛尾村	0	0	0	0	0	0	0	0	0	0	0
新地町	0	0	0	0	0	0	0	0	0	0	0
飯館村	0	0	0	0	0	0	0	0	0	0	0
町村計	1,702,233	767,255	31,629	149,462	138,163	11,299	488,981	360,256	126,699	2,026	14,998
合計	1,960,985	885,347	31,629	173,062	161,363	11,699	563,965	424,959	136,980	2,026	37,945

第38表 国民健康保険事業会計(直診勘定)決算の状況

(単位:千円)

市町村名	歳入の内訳			歳出合計 (d)	1総務費	2医業費	3施設整備費	4繰出金 (c)	(1)普通会計 に対するもの	(2)事業勘定 に対するもの	(3)その他の会 計に対するもの
	6繰越金	7地方債	8その他の収入								
福島市	0	0	0	0	0	0	0	0	0	0	0
会津若松市	0	0	0	0	0	0	0	0	0	0	0
郡山市	0	0	0	0	0	0	0	0	0	0	0
いわき市	0	0	926	50,187	39,565	10,622	0	0	0	0	0
白河市	0	0	0	0	0	0	0	0	0	0	0
須賀川市	0	0	0	0	0	0	0	0	0	0	0
喜多方市	0	0	0	0	0	0	0	0	0	0	0
相馬市	0	0	0	0	0	0	0	0	0	0	0
二本松市	1,099	2,400	366	94,378	56,147	35,410	0	0	0	0	0
田村市	0	0	0	0	0	0	0	0	0	0	0
南相馬市	0	0	0	0	0	0	0	0	0	0	0
伊達市	0	0	0	0	0	0	0	0	0	0	0
本宮市	13,993	0	345	106,868	56,069	21,805	0	0	0	0	0
市計	15,092	2,400	1,637	251,433	151,781	67,837	0	0	0	0	0
桑折町	0	0	0	0	0	0	0	0	0	0	0
国見町	0	0	0	0	0	0	0	0	0	0	0
川俣町	0	0	0	15,181	15,181	0	0	0	0	0	0
大玉村	0	0	0	0	0	0	0	0	0	0	0
鏡石町	0	0	0	0	0	0	0	0	0	0	0
天栄村	20,359	0	637	48,397	37,739	7,886	2,772	0	0	0	0
下郷町	0	0	0	0	0	0	0	0	0	0	0
檜枝岐村	0	0	0	0	0	0	0	0	0	0	0
只見町	876	18,600	23,602	360,042	43,612	278,622	11,628	0	0	0	0
南会津町	0	0	0	0	0	0	0	0	0	0	0
北塩原村	0	0	0	0	0	0	0	0	0	0	0
西会津町	18,750	58,300	21,366	328,492	209,596	80,882	0	0	0	0	0
磐梯町	0	0	0	0	0	0	0	0	0	0	0
猪苗代町	0	0	0	0	0	0	0	0	0	0	0
会津坂下町	0	0	0	0	0	0	0	0	0	0	0
湯川村	0	0	0	0	0	0	0	0	0	0	0
柳津町	2,565	0	1	55,066	41,048	14,018	0	0	0	0	0
三島町	0	0	0	0	0	0	0	0	0	0	0
金山町	0	5,100	902	164,827	132,360	28,030	0	0	0	0	0
昭和村	15,428	0	518	117,811	79,212	33,596	0	0	0	0	0
会津美里町	0	0	0	0	0	0	0	0	0	0	0
西郷村	0	0	0	0	0	0	0	0	0	0	0
泉崎村	0	0	0	0	0	0	0	0	0	0	0
中島村	0	0	0	0	0	0	0	0	0	0	0
矢吹町	0	0	0	0	0	0	0	0	0	0	0
棚倉町	0	0	0	0	0	0	0	0	0	0	0
矢祭町	0	0	0	0	0	0	0	0	0	0	0
塙町	0	0	0	0	0	0	0	0	0	0	0
鮫川村	10,123	0	1,080	45,715	33,398	12,317	0	0	0	0	0
石川町	0	0	0	0	0	0	0	0	0	0	0
玉川村	0	0	0	0	0	0	0	0	0	0	0
平田村	0	0	0	0	0	0	0	0	0	0	0
浅川町	0	0	0	0	0	0	0	0	0	0	0
古殿町	0	0	0	0	0	0	0	0	0	0	0
三春町	0	0	0	0	0	0	0	0	0	0	0
小野町	0	0	0	0	0	0	0	0	0	0	0
広野町	0	0	0	0	0	0	0	0	0	0	0
檜葉町	0	0	0	0	0	0	0	0	0	0	0
富岡町	0	0	0	0	0	0	0	0	0	0	0
川内村	12,672	0	2,191	147,394	89,023	45,698	0	12,673	12,673	0	0
大熊町	0	0	0	0	0	0	0	0	0	0	0
双葉町	0	0	0	0	0	0	0	0	0	0	0
浪江町	36,732	0	106	229,615	147,441	45,442	0	36,732	36,732	0	0
葛尾村	0	0	0	0	0	0	0	0	0	0	0
新地町	0	0	0	0	0	0	0	0	0	0	0
飯館村	0	0	0	0	0	0	0	0	0	0	0
町村計	117,505	82,000	50,403	1,512,540	828,610	546,491	14,400	49,405	49,405	0	0
合計	132,597	84,400	52,040	1,763,973	980,391	614,328	14,400	49,405	49,405	0	0

第38表 国民健康保険事業会計(直診勘定)決算の状況

(単位:千円)

市町村名	歳出の内訳					
	5基金積立金	6公債費	歳出の内訳		7前年度繰上 充用金	8その他の支出
			(1)元利償還金	(2)一時借入金 利子		
福島市	0	0	0	0	0	0
会津若松市	0	0	0	0	0	0
郡山市	0	0	0	0	0	0
いわき市	0	0	0	0	0	0
白河市	0	0	0	0	0	0
須賀川市	0	0	0	0	0	0
喜多方市	0	0	0	0	0	0
相馬市	0	0	0	0	0	0
二本松市	0	2,821	2,821	0	0	0
田村市	0	0	0	0	0	0
南相馬市	0	0	0	0	0	0
伊達市	0	0	0	0	0	0
本宮市	28,994	0	0	0	0	0
市計	28,994	2,821	2,821	0	0	0
桑折町	0	0	0	0	0	0
国見町	0	0	0	0	0	0
川俣町	0	0	0	0	0	0
大玉村	0	0	0	0	0	0
鏡石町	0	0	0	0	0	0
天栄村	0	0	0	0	0	0
下郷町	0	0	0	0	0	0
檜枝岐村	0	0	0	0	0	0
只見町	3,006	13,958	13,948	10	0	9,216
南会津町	0	0	0	0	0	0
北塩原村	0	0	0	0	0	0
西会津町	0	38,014	37,917	97	0	0
磐梯町	0	0	0	0	0	0
猪苗代町	0	0	0	0	0	0
会津坂下町	0	0	0	0	0	0
湯川村	0	0	0	0	0	0
柳津町	0	0	0	0	0	0
三島町	0	0	0	0	0	0
金山町	0	4,437	4,412	25	0	0
昭和村	5,003	0	0	0	0	0
会津美里町	0	0	0	0	0	0
西郷村	0	0	0	0	0	0
泉崎村	0	0	0	0	0	0
中島村	0	0	0	0	0	0
矢吹町	0	0	0	0	0	0
棚倉町	0	0	0	0	0	0
矢祭町	0	0	0	0	0	0
塙町	0	0	0	0	0	0
鮫川村	0	0	0	0	0	0
石川町	0	0	0	0	0	0
玉川村	0	0	0	0	0	0
平田村	0	0	0	0	0	0
浅川町	0	0	0	0	0	0
古殿町	0	0	0	0	0	0
三春町	0	0	0	0	0	0
小野町	0	0	0	0	0	0
広野町	0	0	0	0	0	0
檜葉町	0	0	0	0	0	0
富岡町	0	0	0	0	0	0
川内村	0	0	0	0	0	0
大熊町	0	0	0	0	0	0
双葉町	0	0	0	0	0	0
浪江町	0	0	0	0	0	0
葛尾村	0	0	0	0	0	0
新地町	0	0	0	0	0	0
飯館村	0	0	0	0	0	0
町村計	8,009	56,409	56,277	132	0	9,216
合計	37,003	59,230	59,098	132	0	9,216

第38表 国民健康保険事業会計(直診勘定)決算の状況

(単位:千円)

市町村名	収 支							人件費合計	R6.4.1現在 職員数 (人)
	歳入歳出差引	繰越又は 支払繰延等	(f)のうち未収入 特定財源	実質収支額 (b)-(d)-(f)+(g)	他会計繰入金 (再掲)	繰出金 (再掲)	再差引収支額		
	(b)-(d) (e)	(f)	(g)	(h)	(a)	(c)	(h)-(a)+(c)		
福島市	0	0	0	0	0	0	0	0	0
会津若松市	0	0	0	0	0	0	0	0	0
郡山市	0	0	0	0	0	0	0	0	0
いわき市	0	0	0	0	23,482	0	▲ 23,482	36,337	5
白河市	0	0	0	0	0	0	0	0	0
須賀川市	0	0	0	0	0	0	0	0	0
喜多方市	0	0	0	0	0	0	0	0	0
相馬市	0	0	0	0	0	0	0	0	0
二本松市	1,696	0	0	1,696	26,221	0	▲ 24,525	51,552	5
田村市	0	0	0	0	0	0	0	0	0
南相馬市	0	0	0	0	0	0	0	0	0
伊達市	0	0	0	0	0	0	0	0	0
本宮市	5,623	0	0	5,623	25,281	0	▲ 19,658	50,040	6
市計	7,319	0	0	7,319	74,984	0	▲ 67,665	137,929	16
桑折町	0	0	0	0	0	0	0	0	0
国見町	0	0	0	0	0	0	0	0	0
川俣町	0	0	0	0	15,181	0	▲ 15,181	0	0
大玉村	0	0	0	0	0	0	0	0	0
鏡石町	0	0	0	0	0	0	0	0	0
天栄村	12,704	0	0	12,704	11,573	0	1,131	31,850	4
下郷町	0	0	0	0	0	0	0	0	0
檜枝岐村	0	0	0	0	0	0	0	0	0
只見町	898	0	0	898	94,034	0	▲ 93,136	176,279	24
南会津町	0	0	0	0	0	0	0	0	0
北塩原村	0	0	0	0	0	0	0	0	0
西会津町	14,303	0	0	14,303	74,373	0	▲ 60,070	181,969	23
磐梯町	0	0	0	0	0	0	0	0	0
猪苗代町	0	0	0	0	0	0	0	0	0
会津坂下町	0	0	0	0	0	0	0	0	0
湯川村	0	0	0	0	0	0	0	0	0
柳津町	2,259	0	0	2,259	16,244	0	▲ 13,985	17,895	4
三島町	0	0	0	0	0	0	0	0	0
金山町	0	0	0	0	75,990	0	▲ 75,990	38,690	8
昭和村	9,972	0	0	9,972	48,533	0	▲ 38,561	29,546	8
会津美里町	0	0	0	0	0	0	0	0	0
西郷村	0	0	0	0	0	0	0	0	0
泉崎村	0	0	0	0	0	0	0	0	0
中島村	0	0	0	0	0	0	0	0	0
矢吹町	0	0	0	0	0	0	0	0	0
棚倉町	0	0	0	0	0	0	0	0	0
矢祭町	0	0	0	0	0	0	0	0	0
塙町	0	0	0	0	0	0	0	0	0
鮫川村	8,006	0	0	8,006	1,200	0	6,806	18,560	6
石川町	0	0	0	0	0	0	0	0	0
玉川村	0	0	0	0	0	0	0	0	0
平田村	0	0	0	0	0	0	0	0	0
浅川町	0	0	0	0	0	0	0	0	0
古殿町	0	0	0	0	0	0	0	0	0
三春町	0	0	0	0	0	0	0	0	0
小野町	0	0	0	0	0	0	0	0	0
広野町	0	0	0	0	0	0	0	0	0
楡葉町	0	0	0	0	0	0	0	0	0
富岡町	0	0	0	0	0	0	0	0	0
川内村	10,525	0	0	10,525	57,878	12,673	▲ 34,680	81,769	13
大熊町	0	0	0	0	0	0	0	0	0
双葉町	0	0	0	0	0	0	0	0	0
浪江町	131,026	0	0	131,026	93,975	36,732	73,783	103,398	15
葛尾村	0	0	0	0	0	0	0	0	0
新地町	0	0	0	0	0	0	0	0	0
飯館村	0	0	0	0	0	0	0	0	0
町村計	189,693	0	0	189,693	488,981	49,405	▲ 249,883	679,956	105
合計	197,012	0	0	197,012	563,965	49,405	▲ 317,548	817,885	121

Ⅷ 令和5年度介護保険事業会計決算の状況
第39表 介護保険事業会計(保険事業勘定)決算の状況

(単位:千円)

市町村名	歳入合計 (a)	支出								3支基金		
		1保険料	2国庫支出金	(1)介護給付 費負担金		(2)調整交付金	(3)地域支援 事業交付金 (介護予防・日常生活 支援総合事業)	(4)地域支援 事業交付金 (包括的支援事業・ 任意事業)	(5)その他の 補助金	交付金	(1)介護給付費 交付金	(2)地域支援事業 支援交付金
福島市	27,931,765	5,811,725	6,372,560	4,810,774	1,235,513	199,155	59,406	67,712	7,166,212	6,949,428	216,784	
会津若松市	13,420,845	2,576,515	3,072,026	2,143,611	696,200	95,465	109,503	27,247	3,133,866	3,004,989	128,877	
郡山市	27,721,926	5,638,854	5,867,835	4,472,876	810,018	234,073	259,650	91,218	6,772,645	6,536,093	236,552	
いわき市	33,580,878	6,842,140	7,617,660	5,713,527	1,393,913	178,463	234,837	96,920	8,259,128	8,018,203	240,925	
白河市	5,978,115	1,234,803	1,327,985	966,293	253,866	38,594	50,895	18,337	1,438,480	1,394,596	43,884	
須賀川市	7,437,238	1,640,581	1,575,838	1,254,175	248,032	35,027	14,705	23,899	1,823,266	1,783,114	40,152	
喜多方市	5,936,474	976,866	1,485,824	973,800	418,557	32,489	50,939	10,039	1,449,319	1,420,897	28,422	
相馬市	3,893,181	764,469	867,101	617,896	197,360	20,242	19,611	11,992	905,296	885,141	20,155	
二本松市	6,569,107	1,330,380	1,413,436	1,033,013	284,581	19,400	57,591	18,851	1,554,245	1,532,881	21,364	
田村市	4,823,423	802,464	1,303,931	798,552	420,029	17,378	34,585	33,387	1,158,279	1,133,241	25,038	
南相馬市	7,500,027	602,597	2,940,310	1,072,591	1,492,135	40,378	50,460	284,746	1,613,186	1,558,676	54,510	
伊達市	8,109,340	1,573,716	1,872,762	1,348,389	406,389	45,034	57,508	15,442	1,943,312	1,895,834	47,478	
本宮市	2,899,775	602,879	583,806	428,193	106,491	13,530	25,870	9,722	641,232	626,086	15,146	
市計	155,802,094	30,397,989	36,301,074	25,633,690	7,963,084	969,228	1,025,560	709,512	37,858,466	36,739,179	1,119,287	
桑折町	1,803,503	319,604	394,615	289,530	82,241	11,210	7,139	4,495	396,965	384,881	12,084	
国見町	1,560,042	277,767	378,352	279,687	73,870	7,394	13,371	4,030	362,716	352,185	10,531	
川俣町	2,139,687	373,556	554,806	333,307	160,609	14,289	18,111	28,490	497,815	484,599	13,216	
大玉村	822,403	174,471	167,289	126,350	27,316	4,823	6,123	2,677	201,867	197,000	4,867	
鏡石町	1,271,375	258,130	270,831	212,731	39,687	6,845	8,376	3,192	313,814	305,720	8,094	
天栄村	742,243	148,694	144,336	105,398	25,056	7,928	3,202	2,752	158,017	150,554	7,463	
下郷町	978,102	147,815	226,467	136,036	76,227	4,503	6,195	3,506	209,554	203,960	5,594	
檜枝岐村	99,711	11,518	23,400	15,436	7,091	17	108	748	19,201	19,181	20	
只見町	798,655	118,617	226,663	128,584	82,645	6,453	7,353	1,628	202,854	197,064	5,790	
南会津町	2,380,312	391,193	593,928	356,656	200,204	16,892	15,781	4,395	561,798	548,161	13,637	
北塩原村	355,830	69,539	79,805	48,782	15,659	4,196	9,717	1,451	79,812	74,831	4,981	
西会津町	1,236,004	169,448	336,870	194,045	114,598	9,204	15,194	3,829	290,726	282,928	7,798	
磐梯町	643,376	99,691	140,463	94,180	36,785	3,383	4,635	1,480	134,545	130,285	4,260	
猪苗代町	1,878,537	356,213	448,656	299,231	117,073	11,458	15,452	5,442	455,119	444,653	10,466	
会津坂下町	2,300,358	431,127	547,527	359,682	154,787	13,183	13,797	6,078	563,567	551,131	12,436	
湯川村	509,270	98,556	112,870	80,428	22,515	2,506	6,552	869	109,158	106,701	2,457	
柳津町	618,718	79,217	180,142	108,876	56,972	4,728	7,540	2,026	147,307	141,305	6,002	
三島町	450,796	65,702	114,600	66,733	41,601	2,719	2,351	1,196	106,699	104,392	2,307	
金山町	619,530	78,123	175,798	88,082	69,326	5,717	11,602	1,071	145,728	141,593	4,135	
昭和村	354,525	43,889	105,254	51,320	40,762	3,229	9,091	852	81,519	79,164	2,355	
会津美里町	3,439,122	584,207	777,136	527,937	203,520	16,988	18,832	9,859	768,648	751,727	16,921	
西郷村	1,434,770	342,283	255,533	217,694	10,957	6,249	14,263	6,370	332,258	321,362	10,896	
泉崎村	719,882	126,994	145,748	111,652	25,854	1,518	5,334	1,390	161,340	158,503	2,837	
中島村	527,735	86,920	115,394	80,479	22,661	3,662	6,859	1,733	117,199	113,162	4,037	
矢吹町	1,617,065	333,825	351,805	264,340	58,321	10,513	14,112	4,519	393,019	382,442	10,577	
棚倉町	1,576,539	283,654	374,144	258,479	87,285	10,475	12,985	4,920	377,662	366,198	11,464	
矢祭町	670,951	114,922	134,695	90,442	34,399	1,841	5,816	2,197	134,523	131,819	2,704	
塙町	1,264,002	198,668	317,886	209,326	87,677	8,797	8,734	3,352	287,738	280,218	7,520	
鯉川村	502,328	83,552	122,880	81,352	31,420	3,769	4,855	1,484	119,684	115,536	4,148	
石川町	1,875,135	351,517	435,987	302,071	100,738	14,337	13,744	5,097	437,307	422,185	15,122	
玉川村	791,007	145,331	169,351	125,561	27,703	4,628	8,932	2,527	170,219	164,925	5,294	
平田村	663,533	127,377	153,662	105,886	29,142	5,820	10,521	2,293	152,557	146,864	5,693	
浅川町	668,542	121,187	143,181	94,718	31,057	6,158	8,820	2,428	146,013	139,475	6,538	
古殿町	840,607	140,702	201,568	123,900	59,769	3,334	11,850	2,715	185,236	182,165	3,071	
三春町	1,906,278	391,843	392,844	277,990	67,891	15,609	24,321	7,033	404,225	388,507	15,718	
小野町	1,468,310	249,745	333,920	230,497	79,686	9,919	10,470	3,348	311,990	301,841	10,149	
広野町	768,164	64,718	241,618	100,056	104,965	2,708	10,975	22,914	103,645	99,990	3,655	
楢葉町	953,610	9,554	418,989	120,551	229,372	7,767	8,786	52,513	180,236	173,940	6,296	
富岡町	1,718,451	16,566	747,529	214,950	406,996	15,039	4,748	105,796	338,021	322,887	15,134	
川内村	469,798	39,168	185,195	57,889	101,322	3,454	2,953	19,577	96,652	94,022	2,630	
大熊町	1,146,244	4,595	530,500	154,294	287,704	12,754	6,067	69,681	234,831	221,109	13,722	
双葉町	1,040,301	1,832	471,837	141,604	258,718	8,398	8,340	54,777	226,116	218,796	7,320	
浪江町	2,960,947	17,300	1,301,756	428,097	683,066	27,341	12,534	150,718	593,703	574,801	18,902	
葛尾村	357,380	1,848	136,117	43,703	71,076	2,820	4,376	14,142	59,157	56,710	2,447	
新地町	850,028	169,848	194,217	136,316	36,250	6,003	12,995	2,653	203,089	200,881	2,208	
飯館村	1,010,492	6,263	459,945	143,737	253,386	7,887	5,162	49,773	223,058	215,687	7,371	
町村計	52,804,198	7,727,289	14,336,109	8,018,595	4,835,959	358,465	439,074	684,016	11,796,907	11,446,040	350,867	
合計	208,606,292	38,125,278	50,637,183	33,652,285	12,799,043	1,327,693	1,464,634	1,393,528	49,655,373	48,185,219	1,470,154	

第39表 介護保険事業会計(保険事業勘定)決算の状況

(単位:千円)

歳入の内訳										
4県支出金	(1)財源補てん 的なもの (c)		(2)介護給付費 負担金	(3)地域支援 事業負担金	(4)その他 のもの	5相互財政安定 化事業交付金	6他会計繰入金			
	うち財政安定 化基金支出金						(1)財源補てん 的なもの (d)	(2)一般会計か らのもの	①介護給付費 繰入金	
3,890,690	0	0	3,760,930	129,760	0	0	4,141,810	0	4,141,810	3,226,447
1,835,680	0	0	1,721,263	114,417	0	0	2,094,278	0	2,094,278	1,500,001
3,659,010	0	0	3,419,728	239,282	0	0	4,198,738	0	4,198,738	3,000,601
4,591,831	0	0	4,362,873	228,958	0	0	4,820,085	0	4,820,085	3,632,904
832,174	0	0	788,379	43,795	0	0	860,731	0	860,731	635,492
1,038,533	0	0	1,012,796	25,737	0	0	1,078,046	0	1,078,046	831,036
873,844	0	0	835,216	38,628	0	0	918,184	0	918,184	657,065
527,601	0	0	510,035	17,566	0	0	558,496	0	558,496	424,383
906,797	0	0	868,111	38,686	0	0	979,623	0	979,623	697,780
678,098	0	0	650,297	27,801	0	0	703,663	0	703,663	509,266
953,932	0	0	903,466	50,466	0	0	1,034,864	0	1,034,864	714,389
1,120,448	0	0	1,069,713	50,735	0	0	1,146,346	0	1,146,346	904,067
383,125	0	0	361,099	22,026	0	0	438,681	0	438,681	326,976
21,291,763	0	0	20,263,906	1,027,857	0	0	22,973,545	0	22,973,545	17,060,407
252,295	0	0	242,064	9,138	1,093	0	282,950	0	282,950	214,356
232,707	0	0	221,485	10,357	865	0	236,446	0	236,446	162,731
284,674	0	0	268,843	15,831	0	0	299,485	0	299,485	233,660
112,219	0	0	106,452	5,767	0	0	130,172	0	130,172	94,500
183,909	0	0	175,974	7,935	0	0	194,558	0	194,558	142,966
97,290	0	0	91,552	5,738	0	0	102,604	0	102,604	72,595
125,145	0	0	119,233	5,912	0	0	145,808	0	145,808	97,029
14,029	0	0	13,965	64	0	0	20,320	0	20,320	6,540
113,190	0	0	106,835	6,355	0	0	114,643	0	114,643	90,645
345,420	0	0	330,348	15,072	0	0	355,435	0	355,435	255,451
47,364	0	0	40,497	6,867	0	0	58,851	0	58,851	39,975
173,111	0	0	161,904	11,207	0	0	206,371	0	206,371	129,638
90,471	0	0	86,620	3,851	0	0	111,192	0	111,192	61,950
261,004	0	0	247,309	13,060	635	0	293,308	0	293,308	203,964
324,328	0	0	310,925	13,230	173	0	339,847	0	339,847	256,067
62,309	0	0	57,807	4,502	0	0	71,640	0	70,687	50,855
106,036	0	0	99,311	6,725	0	0	96,185	0	96,185	65,531
66,251	0	0	64,009	2,242	0	0	61,728	0	61,728	43,107
88,637	0	0	80,635	8,002	0	0	99,975	0	99,975	66,059
54,690	0	0	48,919	5,771	0	0	52,380	0	52,380	34,854
453,872	0	0	436,622	17,250	0	0	465,983	0	465,983	355,175
184,016	0	0	173,182	10,834	0	0	232,408	0	232,408	153,857
88,325	0	0	84,991	3,334	0	0	126,325	0	126,325	78,987
78,286	0	0	73,083	5,203	0	0	78,195	0	78,195	54,061
231,917	0	0	219,387	12,530	0	0	250,860	0	250,860	181,221
233,210	0	0	221,410	11,800	0	0	245,013	0	227,945	174,639
88,378	0	0	84,319	4,059	0	0	87,695	0	87,695	61,072
190,187	0	0	181,766	8,361	60	0	191,201	0	191,201	127,150
67,280	0	0	63,344	3,936	0	0	83,469	2,500	80,969	54,160
259,675	0	0	246,183	13,492	0	0	271,296	0	271,296	193,358
115,734	0	0	109,384	6,350	0	0	112,384	0	112,384	77,280
95,669	0	0	87,541	8,128	0	0	105,152	0	105,152	68,351
88,486	0	0	81,146	7,340	0	0	105,286	0	105,286	66,875
115,057	0	0	107,650	7,407	0	0	133,415	0	133,415	87,466
236,951	0	0	216,784	19,863	304	0	280,049	0	280,049	178,582
178,817	0	0	169,051	9,766	0	0	211,499	0	211,499	138,253
95,710	0	0	88,530	7,180	0	0	103,547	0	103,547	63,749
113,756	0	0	106,358	7,398	0	0	139,654	0	139,654	87,140
184,632	0	0	169,836	9,381	5,415	0	326,564	0	321,388	156,411
52,723	0	0	48,154	4,569	0	0	73,411	0	73,411	43,935
128,301	0	0	120,518	7,783	0	0	179,950	0	179,810	108,292
118,333	0	0	110,774	7,559	0	0	159,820	43,781	103,747	88,075
356,947	0	0	337,858	19,070	19	0	435,766	0	435,766	297,237
36,257	0	0	32,935	3,322	0	0	52,665	0	52,665	31,143
124,489	0	0	115,364	9,125	0	0	117,084	0	117,084	86,084
136,677	0	0	131,423	5,254	0	0	148,177	0	142,801	96,591
7,088,764	0	0	6,692,280	387,920	8,564	0	7,990,766	46,281	7,903,480	5,431,617
28,380,527	0	0	26,956,186	1,415,777	8,564	0	30,964,311	46,281	30,877,025	22,492,024

第39表 介護保険事業会計(保険事業勘定)決算の状況

(単位:千円)

歳入の内訳							歳出合計			
6他会計繰入金			7基金繰入金	8繰越金	9地方債	10その他の収入	(b)	1総務費	2保険給付費	
(2)一般会計からのもの	(3)その他のもの									
②地域支援事業繰入金	③その他一般会計繰入金					うち財政安定化基金貸付金				
127,097	788,266	0	170,000	375,174	0	0	3,594	27,677,021	447,066	25,819,989
114,678	479,599	0	23,529	678,090	0	0	6,861	12,860,315	278,349	11,100,426
222,299	975,838	0	779,469	781,898	0	0	23,477	26,926,886	640,104	24,031,863
224,101	963,080	0	0	1,146,531	0	0	303,503	32,507,112	517,481	29,370,212
48,610	176,629	0	63,752	219,743	0	0	447	5,733,913	106,640	5,084,528
22,765	224,245	0	37,373	237,707	0	0	5,894	7,228,673	131,031	6,654,218
41,142	219,977	0	110,000	122,037	0	0	400	5,787,448	144,576	5,256,518
16,407	117,706	0	80,000	182,997	0	0	7,221	3,649,617	67,451	3,289,434
36,637	245,206	0	0	372,300	0	0	12,326	6,227,706	185,698	5,553,977
29,582	164,815	0	0	176,411	0	0	577	4,621,861	172,486	4,074,127
139,740	180,735	0	125,656	223,381	0	0	6,101	7,053,461	121,219	6,246,847
55,362	186,917	0	0	447,133	0	0	5,623	7,788,664	106,653	7,050,207
20,328	91,377	0	274	246,312	0	0	3,466	2,693,015	66,193	2,278,690
1,098,748	4,814,390	0	1,390,053	5,209,714	0	0	379,490	150,755,692	2,984,947	135,811,036
8,964	59,630	0	0	154,687	0	0	2,387	1,630,566	45,355	1,366,300
10,356	63,359	0	31	70,823	0	0	1,200	1,525,759	47,577	1,289,164
15,832	49,993	0	0	122,472	0	0	6,879	2,065,801	39,083	1,798,029
6,582	29,090	0	0	30,746	0	0	5,639	803,222	20,087	734,013
7,025	44,567	0	18,767	29,734	0	0	1,632	1,257,294	33,375	1,143,728
5,737	24,272	0	0	91,278	0	0	24	681,771	17,181	538,738
4,769	44,010	0	0	121,805	0	0	1,508	899,299	26,527	776,232
2	13,778	0	0	11,232	0	0	11	77,357	13,721	52,319
5,191	18,807	0	0	18,763	0	0	3,925	793,165	11,658	725,161
13,418	86,566	0	11,101	91,387	0	0	30,050	2,336,797	83,653	2,043,018
6,567	12,309	0	2,000	18,329	0	0	130	350,038	12,309	280,366
10,831	65,902	0	13,148	45,411	0	0	919	1,205,325	31,254	1,037,108
4,289	44,953	0	0	67,013	0	0	1	587,299	6,880	464,217
10,942	78,402	0	0	64,225	0	0	12	1,830,797	60,826	1,631,722
11,998	71,782	0	0	93,522	0	0	440	2,231,502	44,181	2,049,353
4,763	15,069	953	0	54,718	0	0	19	472,481	10,499	378,903
5,718	24,936	0	0	9,810	0	0	21	592,038	18,868	524,246
1,634	16,987	0	35,782	0	0	0	34	406,257	10,243	345,969
7,576	26,340	0	6,606	23,799	0	0	864	608,277	18,024	528,474
5,770	11,756	0	0	16,793	0	0	0	325,123	10,893	280,228
16,798	94,010	0	0	387,809	0	0	1,467	3,104,477	57,172	2,657,625
10,552	67,999	0	30,000	58,153	0	0	119	1,395,041	40,949	1,195,596
5,930	41,408	0	45,609	25,534	0	0	7	672,387	31,019	591,633
1,768	22,366	0	21,300	29,829	0	0	612	504,694	18,076	426,270
15,058	54,581	0	0	43,184	0	0	12,455	1,603,574	38,308	1,449,766
10,317	42,989	17,068	0	61,295	0	0	1,561	1,490,202	40,902	1,327,856
4,667	21,956	0	0	110,580	0	0	158	574,965	15,621	481,313
7,547	56,504	0	0	78,115	0	0	207	1,163,683	43,580	1,017,336
4,586	22,223	0	0	25,425	0	0	38	502,258	18,126	430,546
12,992	64,946	0	0	107,831	0	0	11,522	1,809,123	55,877	1,555,257
6,990	28,114	0	0	77,513	0	0	475	725,372	20,719	584,754
8,128	28,673	0	0	29,096	0	0	20	637,170	18,848	545,389
7,663	30,748	0	4,125	60,264	0	0	0	649,914	21,841	524,792
7,405	38,544	0	2,994	61,500	0	0	135	805,132	29,630	675,842
18,960	82,507	0	0	199,570	0	0	796	1,790,488	61,171	1,428,660
9,785	63,461	0	0	181,971	0	0	368	1,310,126	47,500	1,106,027
7,075	32,723	0	0	157,118	0	0	1,808	624,006	29,011	412,952
7,397	45,117	0	533	89,455	0	0	1,433	819,050	33,937	573,414
10,477	154,500	5,176	22,834	82,270	0	0	35	1,693,257	152,556	1,332,968
3,821	25,655	0	0	22,649	0	0	0	446,916	19,011	339,949
7,783	63,735	140	0	67,625	0	0	442	1,081,989	46,222	825,346
6,428	9,244	12,292	49,977	12,355	0	0	31	990,779	23,790	802,668
19,070	119,459	0	31,105	221,104	0	0	3,266	2,744,752	72,325	2,123,427
6,183	15,339	0	0	71,229	0	0	107	299,682	13,276	215,397
6,000	25,000	0	0	40,685	0	0	616	838,166	17,282	722,549
4,991	41,219	5,376	0	36,367	0	0	5	957,734	30,611	850,260
376,335	2,095,528	41,005	295,912	3,475,073	0	0	93,378	49,915,105	1,559,554	42,184,880
1,475,083	6,909,918	41,005	1,685,965	8,684,787	0	0	472,868	200,670,797	4,544,501	177,995,916

第39表 介護保険事業会計(保険事業勘定)決算の状況

(単位:千円)

2保険給付費			歳出の内訳					6保健福祉 事業費	7繰出金	
(1)介護諸費等	(2)その他の 給付費	(3)審査支払 手数料	3財政安定化 基金拠出金	4相互財政安定 化事業負担金	5地域支援事業	(1)介護予防・ 日常生活支援 総合事業費	(2)包括支援事 業・任意事業 費		(1)財源補て んのなもの(e)	
25,792,887	0	27,102	0	0	938,293	792,818	145,475	0		88,568
10,831,328	259,319	9,779	0	0	799,331	498,771	300,560	0	120,540	120,540
24,007,406	0	24,457	0	0	1,442,650	819,815	622,835	0	0	0
29,325,318	14,010	30,884	0	0	1,467,041	866,999	600,042	0	0	0
5,080,125	0	4,403	0	0	314,303	176,198	138,105	0	0	0
6,648,070	0	6,148	0	0	167,732	141,088	26,644	0	29,170	0
5,252,496	0	4,022	0	0	260,887	134,499	126,388	817	79	0
3,286,536	0	2,898	0	0	102,748	54,751	47,997	0	28,670	0
5,096,655	452,528	4,794	0	0	221,785	67,774	154,011	0	0	0
4,070,734	0	3,393	0	0	184,222	86,789	97,433	0	0	0
6,241,573	0	5,274	0	0	439,336	271,473	167,863	0	4,814	0
7,021,202	22,112	6,893	0	0	282,225	164,600	117,625	0	78,564	0
2,276,664	0	2,026	0	0	99,453	43,922	55,531	0	45,268	0
134,930,994	747,969	132,073	0	0	6,720,006	4,119,497	2,600,509	817	395,673	120,540
1,365,040	0	1,260	0	0	56,748	41,936	14,812	0	278	0
1,288,028	0	1,136	0	0	58,626	29,064	29,562	0	8,292	0
1,796,510	0	1,519	0	0	90,665	48,559	42,106	0	0	0
733,414	0	599	0	0	30,226	11,977	18,249	0	9,961	0
1,142,724	0	1,004	0	0	44,474	22,763	21,711	0	6,200	0
538,307	0	431	0	0	36,344	28,232	8,112	0	12,544	0
775,645	0	587	0	0	29,296	19,708	9,588	0	2,400	0
52,296	0	23	0	0	15	15	0	0	9	9
724,730	0	431	0	0	31,290	17,288	14,002	0	4,288	0
2,041,607	0	1,411	0	0	88,208	53,424	34,784	0	749	0
280,114	0	252	0	0	39,886	16,463	23,423	0	0	0
1,036,343	0	765	0	0	85,778	27,415	58,363	1,678	0	0
463,909	0	308	0	0	22,088	10,763	11,325	0	2,839	0
1,630,564	0	1,158	0	0	69,240	35,365	33,875	0	0	0
1,881,858	165,962	1,533	0	0	78,809	45,438	33,371	0	0	0
378,613	0	290	0	0	26,311	4,910	21,401	0	7,137	0
523,892	0	354	0	0	37,109	15,981	21,128	0	0	0
309,934	35,840	195	0	0	13,069	7,799	5,270	0	0	0
528,139	0	335	0	0	44,407	14,036	30,371	1,960	0	0
280,057	0	171	0	0	26,374	6,796	19,578	0	2,027	0
2,655,539	0	2,086	0	0	94,979	53,629	41,350	0	19,847	3,747
1,194,565	0	1,031	0	0	63,690	36,117	27,573	0	10,367	0
591,143	0	490	0	0	25,706	10,595	15,111	0	4,557	0
425,966	0	304	0	0	28,905	15,263	13,642	0	14,522	0
1,448,554	0	1,212	0	0	92,495	69,248	23,247	0	0	0
1,299,502	27,330	1,024	0	0	60,466	29,900	30,566	0	4,935	0
445,643	35,307	363	0	0	24,585	10,074	14,511	0	2,129	0
1,014,370	2,142	824	0	0	49,127	28,465	20,662	0	0	0
430,305	0	241	0	0	27,680	15,504	12,176	0	4,133	0
1,553,931	0	1,326	0	0	89,167	55,885	33,282	0	0	0
584,297	0	457	0	0	40,941	17,469	23,472	0	11,524	0
544,951	0	438	0	0	46,352	21,022	25,330	0	5,409	0
524,344	0	448	0	0	42,768	24,480	18,288	0	11,617	0
618,217	57,121	504	0	0	36,382	11,643	24,739	0	8,905	0
1,427,378	0	1,282	0	0	119,155	54,766	64,389	774	3,174	0
1,026,324	78,774	929	0	0	63,375	35,670	27,705	0	0	0
368,761	43,773	418	0	0	24,562	6,637	17,925	0	130,542	0
555,318	17,536	560	0	0	45,477	23,113	22,364	62,201	13,347	0
1,331,830	0	1,138	0	0	72,823	57,063	15,760	0	13,777	0
321,594	18,076	279	0	0	30,542	10,576	19,966	34,214	0	0
813,446	10,957	943	0	0	57,437	40,495	16,942	96,476	11,147	0
775,234	26,659	775	0	0	42,109	20,714	21,395	0	0	0
2,121,308	0	2,119	0	0	99,033	65,542	33,491	234,038	42,747	0
215,220	0	177	0	0	20,861	5,153	15,708	0	14,716	0
721,950	0	599	0	0	57,777	24,277	33,500	0	0	0
849,661	0	599	0	0	41,733	23,706	18,027	0	0	0
41,631,075	519,477	34,328	0	0	2,307,090	1,224,938	1,082,152	431,341	384,119	3,756
176,562,069	1,267,446	166,401	0	0	9,027,096	5,344,435	3,682,661	432,158	779,792	124,296

第39表 介護保険事業会計(保険事業勘定)決算の状況

(単位:千円)

歳出の内訳							収 支			
7繰出金	8基金積立金	9公債費			10前年度繰上 充用金	11その他の 支出	歳入歳出差引額 (a)-(b)	繰越又は支払繰延等		
(2)その他の もの			(1)元利償還金	(2)一時借入金 利子			(f)	介護諸費等 (g)	その他の経費	計 (h)
88,568	112,369	0	0	0	0	270,736	254,744	0	0	0
0	190,069	0	0	0	0	371,600	560,530	0	0	0
0	456,500	0	0	0	0	355,769	795,040	0	0	0
0	327,416	0	0	0	0	824,962	1,073,766	0	0	0
0	148,299	0	0	0	0	80,143	244,202	0	0	0
29,170	50,751	0	0	0	0	195,771	208,565	0	0	0
79	59,080	0	0	0	0	65,491	149,026	0	0	0
28,670	58,868	0	0	0	0	102,446	243,564	0	0	0
0	169,371	0	0	0	0	96,875	341,401	0	0	0
0	90,051	0	0	0	0	100,975	201,562	0	0	0
4,814	102,938	0	0	0	0	138,307	446,566	0	0	0
78,564	30,018	0	0	0	0	240,997	320,676	0	0	0
45,268	116,027	0	0	0	0	87,384	206,760	0	0	0
275,133	1,911,757	0	0	0	0	2,931,456	5,046,402	0	0	0
278	60,902	0	0	0	0	100,983	172,937	0	0	0
8,292	45,730	0	0	0	0	76,370	34,283	0	0	0
0	68,012	0	0	0	0	70,012	73,886	0	0	0
9,961	1	0	0	0	0	8,934	19,181	0	0	0
6,200	1	0	0	0	0	29,516	14,081	0	0	0
12,544	30,001	0	0	0	0	46,963	60,472	0	0	0
2,400	30,000	0	0	0	0	34,844	78,803	0	0	0
0	1,538	0	0	0	0	9,755	22,354	0	0	0
4,288	606	0	0	0	0	20,162	5,490	0	0	0
749	58,012	0	0	0	0	63,157	43,515	0	0	0
0	8,100	0	0	0	0	9,377	5,792	0	0	0
0	9,421	0	0	0	0	40,086	30,679	0	0	0
2,839	20,000	33,303	33,303	0	0	37,972	56,077	0	0	0
0	17,947	0	0	0	0	51,062	47,740	0	0	0
0	20,000	0	0	0	0	39,159	68,856	0	0	0
7,137	27,302	0	0	0	0	22,329	36,789	0	0	0
0	1	0	0	0	0	11,814	26,680	0	0	0
0	10,403	0	0	0	0	26,573	44,539	0	0	0
0	1	0	0	0	0	15,411	11,253	0	0	0
2,027	1	0	0	0	0	5,600	29,402	0	0	0
16,100	200,008	0	0	0	0	74,846	334,645	0	0	0
10,367	51,359	0	0	0	0	33,080	39,729	0	0	0
4,557	6,293	0	0	0	0	13,179	47,495	0	0	0
14,522	11,638	0	0	0	0	5,283	23,041	0	0	0
0	4	0	0	0	0	23,001	13,491	0	0	0
4,935	26,683	0	0	0	0	29,360	86,337	0	0	0
2,129	35,001	0	0	0	0	16,316	95,986	0	0	0
0	26,540	0	0	0	0	27,100	100,319	0	0	0
4,133	1	0	0	0	0	21,772	70	0	0	0
0	35,675	0	0	0	0	73,147	66,012	0	0	0
11,524	26,144	0	0	0	0	41,290	65,635	0	0	0
5,409	7,162	0	0	0	0	14,010	26,363	0	0	0
11,617	24,016	0	0	0	0	24,880	18,628	0	0	0
8,905	27,077	0	0	0	0	27,296	35,475	0	0	0
3,174	150,599	0	0	0	0	26,955	115,790	0	0	0
0	30,000	0	0	0	0	63,224	158,184	0	0	0
130,542	26,939	0	0	0	0	0	144,158	0	0	0
13,347	34,470	0	0	0	0	56,204	134,560	0	0	0
13,777	81,791	0	0	0	0	39,342	25,194	0	0	0
0	10,438	0	0	0	0	12,762	22,882	0	0	0
11,147	619	0	0	0	0	44,742	64,255	0	0	0
0	31	0	0	0	0	122,181	49,522	0	0	0
42,747	78,051	0	0	0	0	95,131	216,195	0	0	0
14,716	6,626	0	0	0	0	28,806	57,698	0	0	0
0	7,165	0	0	0	0	33,393	11,862	0	0	0
0	0	0	0	0	0	35,130	52,758	0	0	0
380,363	1,312,309	33,303	33,303	0	0	1,702,509	2,889,093	0	0	0
655,496	3,224,066	33,303	33,303	0	0	4,633,965	7,935,495	0	0	0

第39表 介護保険事業会計(保険事業勘定)決算の状況

(単位:千円)

gに対する 介護給付費 負担金等 (i)	うち地域支援 事業にかかる もの	収 支				gに対する支払 基金交付金 (m)	支払基金交付金精算額			
		介護給付費負担金、事務費及び地域支援事業交付金精算額		差引(j)-(k)			精算交付額 (n)	精算還付額 (o)	差引(n)-(o) (p)	
		精算交付額 (j)	うち地域支援事業に かかるもの	精算還付額 (k)	うち地域支援事業に かかるもの					
0	0	0	0	195,110	7,602	▲ 195,110	0	21,778	506	21,272
0	0	0	0	0	0	0	0	0	0	0
0	0	0	0	130,188	77,624	▲ 130,188	0	0	70,122	▲ 70,122
0	0	0	0	645,130	14,279	▲ 645,130	0	0	178,253	▲ 178,253
0	0	0	0	102,380	141	▲ 102,380	0	0	26,448	▲ 26,448
0	0	0	0	113,599	7,322	▲ 113,599	0	0	2,972	▲ 2,972
0	0	0	0	104,343	3,574	▲ 104,343	0	0	1,766	▲ 1,766
0	0	0	0	60,800,201	3,431,836	▲ 60,800,201	0	0	3,973,412	▲ 3,973,412
0	0	0	0	91,615	4,719	▲ 91,615	0	28,741	0	28,741
0	0	0	0	14,020	6,638	▲ 14,020	0	0	34,907	▲ 34,907
0	0	0	0	121,388	2,743	▲ 121,388	0	171	15,596	▲ 15,425
0	0	987	0	188,402	36,953	▲ 187,415	0	6,618	4,463	2,155
0	0	0	0	60,811	11,894	▲ 60,811	0	0	14,293	▲ 14,293
0	0	987	0	62,567,187	3,605,325	▲ 62,566,200	0	57,308	4,322,738	▲ 4,265,430
0	0	0	0	90,916	3,360	▲ 90,916	0	0	17,045	▲ 17,045
0	0	271	271	73,690	1,402	▲ 73,419	0	0	2,591	▲ 2,591
0	0	0	0	17,964	0	▲ 17,964	0	724	0	724
0	0	6,213	0	4,627	4,167	1,586	0	0	2,704	▲ 2,704
0	0	0	0	19,364	2,371	▲ 19,364	0	3,086	1,947	1,139
0	0	0	0	0	0	0	0	0	0	0
0	0	0	0	5,357	2,146	▲ 5,357	0	5,769	265	5,504
0	0	0	0	12,580	182	▲ 12,580	0	0	5,071	▲ 5,071
0	0	259	0	3,542	3,542	▲ 3,283	0	0	-2,377	2,377
0	0	0	0	19,906	5,091	▲ 19,906	0	4,242	0	4,242
0	0	0	0	0	0	0	0	0	0	0
0	0	789	0	19,995	1,106	▲ 19,206	0	0	3,515	▲ 3,515
0	0	0	0	35,142	1,009	▲ 35,142	0	0	2,830	▲ 2,830
0	0	0	0	22,285	5,989	▲ 22,285	0	342	917	▲ 575
0	0	0	0	37,267	5,065	▲ 37,267	0	0	1,594	▲ 1,594
0	0	0	0	19,410	685	▲ 19,410	0	0	2,875	▲ 2,875
0	0	0	0	8,593	663	▲ 8,593	0	0	3,184	▲ 3,184
0	0	0	0	0	0	0	0	0	0	0
0	0	1,950	0	0	0	1,950	0	696	0	696
0	0	430	318	10,261	643	▲ 9,831	0	0	3,937	▲ 3,937
0	0	0	0	65,590	5,955	▲ 65,590	0	0	36,831	▲ 36,831
0	0	0	0	13,637	6,933	▲ 13,637	0	0	1,402	▲ 1,402
0	0	1,635	453	15,283	2,451	▲ 13,648	0	753	1,500	▲ 747
0	0	0	0	15,024	1,918	▲ 15,024	0	2,832	0	2,832
0	0	0	0	0	0	0	0	0	0	0
0	0	0	0	67,237	6,908	▲ 67,237	0	0	11,419	▲ 11,419
0	0	0	0	15,013	242	▲ 15,013	0	0	1,199	▲ 1,199
0	0	0	0	60,502	0	▲ 60,502	0	0	0	0
0	0	56	56	5,508	0	▲ 5,452	0	712	829	▲ 117
0	0	0	0	47,011	1,488	▲ 47,011	0	0	5,431	▲ 5,431
0	0	1,569	0	58,824	0	▲ 57,255	0	0	7,667	▲ 7,667
0	0	0	0	17,952	1,776	▲ 17,952	0	886	17	869
0	0	0	0	0	0	0	0	0	0	0
0	0	0	0	16,362	4,530	▲ 16,362	0	83	-83	166
0	0	0	0	26,649	1,932	▲ 26,649	0	0	0	0
0	0	0	0	53,651	3,369	▲ 53,651	0	0	9,248	▲ 9,248
0	0	0	0	96,556	9,153	▲ 96,556	0	0	2,319	▲ 2,319
0	0	0	0	59,315	1,764	▲ 59,315	0	0	19,161	▲ 19,161
0	0	506,824	29,168	10,168	8,733	496,656	0	338,020	-47	338,067
0	0	0	0	1,140	1,140	▲ 1,140	0	0	2,004	▲ 2,004
0	0	894	606	1,618	0	▲ 724	0	0	0	0
0	0	8,361	0	7,172	7,172	1,189	0	0	4,246	▲ 4,246
0	0	0	0	0	0	0	0	0	0	0
0	0	0	0	28,806	310	▲ 28,806	0	0	6,115	▲ 6,115
0	0	0	0	0	0	0	0	0	0	0
0	0	0	0	33,026	457	▲ 33,026	0	3,090	2,104	986
0	0	529,251	30,872	1,116,943	103,652	▲ 587,692	0	361,235	157,460	203,775
0	0	530,238	30,872	63,684,130	3,708,977	▲ 63,153,892	0	418,543	4,480,198	▲ 4,061,655

第39表 介護保険事業会計(保険事業勘定)決算の状況

(単位:千円)

実質収支額		収 支					再差引収支額	人件費合計	R6.4.1現在 職員数 (人)
(r)+(l)+(p)	(f)-(h)+(i)+(m)	財源補填的な 県支出金	財源補填的な 他会計繰入金	財源補填的な 繰出金	(q)-(c)-(d)+(e)	(r)-(c)-(d)+(e)			
(a)	(r)	(c)	(d)	(e)	(s)	(t)			
80,906	254,744	0	0	0	80,906	254,744	231,229	37	
560,530	560,530	0	0	120,540	681,070	681,070	161,806	25	
594,730	795,040	0	0	0	594,730	795,040	351,113	73	
250,383	1,073,766	0	0	0	250,383	1,073,766	353,737	60	
115,374	244,202	0	0	0	115,374	244,202	42,394	6	
91,994	208,565	0	0	0	91,994	208,565	82,086	17	
42,917	149,026	0	0	0	42,917	149,026	103,172	18	
▲ 64,530,049	243,564	0	0	0	▲ 64,530,049	243,564	45,698	10	
278,527	341,401	0	0	0	278,527	341,401	128,822	22	
152,635	201,562	0	0	0	152,635	201,562	75,595	14	
309,753	446,566	0	0	0	309,753	446,566	59,448	14	
135,416	320,676	0	0	0	135,416	320,676	78,075	15	
131,656	206,760	0	0	0	131,656	206,760	39,088	7	
▲ 61,785,228	5,046,402	0	0	120,540	▲ 61,664,688	5,166,942	1,752,263	318	
64,976	172,937	0	0	0	64,976	172,937	29,891	6	
▲ 41,727	34,283	0	0	0	▲ 41,727	34,283	30,581	7	
56,646	73,886	0	0	0	56,646	73,886	28,573	5	
18,063	19,181	0	0	0	18,063	19,181	11,549	2	
▲ 4,144	14,081	0	0	0	▲ 4,144	14,081	18,591	3	
60,472	60,472	0	0	0	60,472	60,472	10,850	2	
78,950	78,803	0	0	0	78,950	78,803	34,857	5	
4,703	22,354	0	0	9	4,712	22,363	10,358	3	
4,584	5,490	0	0	0	4,584	5,490	2,591	1	
27,851	43,515	0	0	0	27,851	43,515	31,824	7	
5,792	5,792	0	0	0	5,792	5,792	4,718	1	
7,958	30,679	0	0	0	7,958	30,679	33,923	8	
18,105	56,077	0	0	0	18,105	56,077	6,880	1	
24,880	47,740	0	0	0	24,880	47,740	41,891	7	
29,995	68,856	0	0	0	29,995	68,856	31,898	5	
14,504	36,789	0	0	0	14,504	36,789	14,738	3	
14,903	26,680	0	0	0	14,903	26,680	10,589	2	
44,539	44,539	0	0	0	44,539	44,539	6,961	1	
13,899	11,253	0	0	0	13,899	11,253	7,628	1	
15,634	29,402	0	0	0	15,634	29,402	12,834	2	
232,224	334,645	0	0	3,747	235,971	338,392	38,767	6	
24,690	39,729	0	0	0	24,690	39,729	26,501	7	
33,100	47,495	0	0	0	33,100	47,495	16,232	2	
10,849	23,041	0	0	0	10,849	23,041	4,968	1	
13,491	13,491	0	0	0	13,491	13,491	20,198	7	
7,681	86,337	0	0	0	7,681	86,337	29,730	5	
79,774	95,986	0	0	0	79,774	95,986	7,303	1	
39,817	100,319	0	0	0	39,817	100,319	26,840	6	
▲ 5,499	70	0	2,500	0	▲ 7,999	▲ 2,430	9,594	1	
13,570	66,012	0	0	0	13,570	66,012	48,040	8	
713	65,635	0	0	0	713	65,635	8,659	2	
9,280	26,363	0	0	0	9,280	26,363	13,651	2	
18,628	18,628	0	0	0	18,628	18,628	15,865	4	
19,279	35,475	0	0	0	19,279	35,475	17,299	4	
89,141	115,790	0	0	0	89,141	115,790	38,736	7	
95,285	158,184	0	0	0	95,285	158,184	33,660	6	
45,283	144,158	0	0	0	45,283	144,158	13,555	3	
56,084	134,560	0	0	0	56,084	134,560	17,794	3	
859,917	25,194	0	0	0	859,917	25,194	105,742	16	
19,738	22,882	0	0	0	19,738	22,882	8,187	1	
63,531	64,255	0	0	0	63,531	64,255	38,890	5	
46,465	49,522	0	43,781	0	2,684	5,741	9,244	1	
216,195	216,195	0	0	0	216,195	216,195	40,140	7	
22,777	57,698	0	0	0	22,777	57,698	5,983	1	
11,862	11,862	0	0	0	11,862	11,862	7,603	1	
20,718	52,758	0	0	0	20,718	52,758	31,816	4	
2,505,176	2,889,093	0	46,281	3,756	2,462,651	2,846,568	1,016,722	183	
▲ 59,280,052	7,935,495	0	46,281	124,296	▲ 59,202,037	8,013,510	2,768,985	501	

第40表 介護保険事業会計(介護サービス事業勘定)決算の状況

(単位:千円)

市町村名	歳入合計									
	(a)	1サービス収入	2分担金及び負担金	3使用料及び手数料	4国庫支出金	5県支出金	6財産収入	7寄附金	8他会計繰入金 (b)	(1)普通会計からのもの
福島市	0	0	0	0	0	0	0	0	0	0
会津若松市	0	0	0	0	0	0	0	0	0	0
郡山市	0	0	0	0	0	0	0	0	0	0
いわき市	0	0	0	0	0	0	0	0	0	0
白河市	0	0	0	0	0	0	0	0	0	0
須賀川市	0	0	0	0	0	0	0	0	0	0
喜多方市	0	0	0	0	0	0	0	0	0	0
相馬市	0	0	0	0	0	0	0	0	0	0
二本松市	0	0	0	0	0	0	0	0	0	0
田村市	0	0	0	0	0	0	0	0	0	0
南相馬市	0	0	0	0	0	0	0	0	0	0
伊達市	0	0	0	0	0	0	0	0	0	0
本宮市	0	0	0	0	0	0	0	0	0	0
市計	0	0	0	0	0	0	0	0	0	0
桑折町	0	0	0	0	0	0	0	0	0	0
国見町	0	0	0	0	0	0	0	0	0	0
川俣町	0	0	0	0	0	0	0	0	0	0
大玉村	0	0	0	0	0	0	0	0	0	0
鏡石町	0	0	0	0	0	0	0	0	0	0
天栄村	0	0	0	0	0	0	0	0	0	0
下郷町	0	0	0	0	0	0	0	0	0	0
檜枝岐村	0	0	0	0	0	0	0	0	0	0
只見町	7,288	0	0	0	0	0	0	7,288	3,000	
南会津町	0	0	0	0	0	0	0	0	0	0
北塩原村	0	0	0	0	0	0	0	0	0	0
西会津町	0	0	0	0	0	0	0	0	0	0
磐梯町	0	0	0	0	0	0	0	0	0	0
猪苗代町	0	0	0	0	0	0	0	0	0	0
会津坂下町	0	0	0	0	0	0	0	0	0	0
湯川村	1,220	1,220	0	0	0	0	0	0	0	0
柳津町	0	0	0	0	0	0	0	0	0	0
三島町	0	0	0	0	0	0	0	0	0	0
金山町	0	0	0	0	0	0	0	0	0	0
昭和村	0	0	0	0	0	0	0	0	0	0
会津美里町	0	0	0	0	0	0	0	0	0	0
西郷村	0	0	0	0	0	0	0	0	0	0
泉崎村	0	0	0	0	0	0	0	0	0	0
中島村	0	0	0	0	0	0	0	0	0	0
矢吹町	0	0	0	0	0	0	0	0	0	0
棚倉町	0	0	0	0	0	0	0	0	0	0
矢祭町	0	0	0	0	0	0	0	0	0	0
塙町	0	0	0	0	0	0	0	0	0	0
鮫川村	0	0	0	0	0	0	0	0	0	0
石川町	0	0	0	0	0	0	0	0	0	0
玉川村	0	0	0	0	0	0	0	0	0	0
平田村	0	0	0	0	0	0	0	0	0	0
浅川町	0	0	0	0	0	0	0	0	0	0
古殿町	0	0	0	0	0	0	0	0	0	0
三春町	0	0	0	0	0	0	0	0	0	0
小野町	0	0	0	0	0	0	0	0	0	0
広野町	0	0	0	0	0	0	0	0	0	0
檜葉町	0	0	0	0	0	0	0	0	0	0
富岡町	9,716	5,388	0	0	0	0	0	3,762	3,762	
川内村	0	0	0	0	0	0	0	0	0	0
大熊町	7,625	7,409	0	0	0	0	0	77	77	
双葉町	0	0	0	0	0	0	0	0	0	0
浪江町	0	0	0	0	0	0	0	0	0	0
葛尾村	0	0	0	0	0	0	0	0	0	0
新地町	0	0	0	0	0	0	0	0	0	0
飯館村	5,376	5,376	0	0	0	0	0	0	0	0
町村計	31,225	19,393	0	0	0	0	0	11,127	6,839	
合計	31,225	19,393	0	0	0	0	0	11,127	6,839	

第40表 介護保険事業会計(介護サービス事業勘定)決算の状況

(単位:千円)

市町村名	歳入の内訳					歳出合計				
	8他会計繰入金		9基金繰入金	10繰越金	11地方債	12その他の収入	(c)	1総務費	2サービス事業費	3施設整備費
	(2)保険事業勘定からのもの	(3)その他の会計からのもの								
福島市	0	0	0	0	0	0	0	0	0	0
会津若松市	0	0	0	0	0	0	0	0	0	0
郡山市	0	0	0	0	0	0	0	0	0	0
いわき市	0	0	0	0	0	0	0	0	0	0
白河市	0	0	0	0	0	0	0	0	0	0
須賀川市	0	0	0	0	0	0	0	0	0	0
喜多方市	0	0	0	0	0	0	0	0	0	0
相馬市	0	0	0	0	0	0	0	0	0	0
二本松市	0	0	0	0	0	0	0	0	0	0
田村市	0	0	0	0	0	0	0	0	0	0
南相馬市	0	0	0	0	0	0	0	0	0	0
伊達市	0	0	0	0	0	0	0	0	0	0
本宮市	0	0	0	0	0	0	0	0	0	0
市計	0	0	0	0	0	0	0	0	0	0
桑折町	0	0	0	0	0	0	0	0	0	0
国見町	0	0	0	0	0	0	0	0	0	0
川俣町	0	0	0	0	0	0	0	0	0	0
大玉村	0	0	0	0	0	0	0	0	0	0
鏡石町	0	0	0	0	0	0	0	0	0	0
天栄村	0	0	0	0	0	0	0	0	0	0
下郷町	0	0	0	0	0	0	0	0	0	0
檜枝岐村	0	0	0	0	0	0	0	0	0	0
只見町	4,288	0	0	0	0	0	7,288	0	7,288	0
南会津町	0	0	0	0	0	0	0	0	0	0
北塩原村	0	0	0	0	0	0	0	0	0	0
西会津町	0	0	0	0	0	0	0	0	0	0
磐梯町	0	0	0	0	0	0	0	0	0	0
猪苗代町	0	0	0	0	0	0	0	0	0	0
会津坂下町	0	0	0	0	0	0	0	0	0	0
湯川村	0	0	0	0	0	0	1,220	0	267	0
柳津町	0	0	0	0	0	0	0	0	0	0
三島町	0	0	0	0	0	0	0	0	0	0
金山町	0	0	0	0	0	0	0	0	0	0
昭和村	0	0	0	0	0	0	0	0	0	0
会津美里町	0	0	0	0	0	0	0	0	0	0
西郷村	0	0	0	0	0	0	0	0	0	0
泉崎村	0	0	0	0	0	0	0	0	0	0
中島村	0	0	0	0	0	0	0	0	0	0
矢吹町	0	0	0	0	0	0	0	0	0	0
棚倉町	0	0	0	0	0	0	0	0	0	0
矢祭町	0	0	0	0	0	0	0	0	0	0
塙町	0	0	0	0	0	0	0	0	0	0
鮫川村	0	0	0	0	0	0	0	0	0	0
石川町	0	0	0	0	0	0	0	0	0	0
玉川村	0	0	0	0	0	0	0	0	0	0
平田村	0	0	0	0	0	0	0	0	0	0
浅川町	0	0	0	0	0	0	0	0	0	0
古殿町	0	0	0	0	0	0	0	0	0	0
三春町	0	0	0	0	0	0	0	0	0	0
小野町	0	0	0	0	0	0	0	0	0	0
広野町	0	0	0	0	0	0	0	0	0	0
檜葉町	0	0	0	0	0	0	0	0	0	0
富岡町	0	0	0	566	0	0	9,077	3,389	5,122	0
川内村	0	0	0	0	0	0	0	0	0	0
大熊町	0	0	0	139	0	0	7,474	0	7,335	0
双葉町	0	0	0	0	0	0	0	0	0	0
浪江町	0	0	0	0	0	0	0	0	0	0
葛尾村	0	0	0	0	0	0	0	0	0	0
新地町	0	0	0	0	0	0	0	0	0	0
飯館村	0	0	0	0	0	0	5,376	0	0	0
町村計	4,288	0	0	705	0	0	30,435	3,389	20,012	0
合計	4,288	0	0	705	0	0	30,435	3,389	20,012	0

第40表 介護保険事業会計(介護サービス事業勘定)決算の状況

(単位:千円)

市町村名	歳出の内訳									
	4基金積立金	5公債費			6他会計繰出金 (d)				7前年度繰上 充用金	8その他の支出
			(1)元利償還金	(2)一時借入金 利息		(1)普通会計に 対するもの	(2)保険事業勘 定に対するもの	(3)その他の会 計に対するもの		
福島市	0	0	0	0	0	0	0	0	0	0
会津若松市	0	0	0	0	0	0	0	0	0	0
郡山市	0	0	0	0	0	0	0	0	0	0
いわき市	0	0	0	0	0	0	0	0	0	0
白河市	0	0	0	0	0	0	0	0	0	0
須賀川市	0	0	0	0	0	0	0	0	0	0
喜多方市	0	0	0	0	0	0	0	0	0	0
相馬市	0	0	0	0	0	0	0	0	0	0
二本松市	0	0	0	0	0	0	0	0	0	0
田村市	0	0	0	0	0	0	0	0	0	0
南相馬市	0	0	0	0	0	0	0	0	0	0
伊達市	0	0	0	0	0	0	0	0	0	0
本宮市	0	0	0	0	0	0	0	0	0	0
市計	0	0	0	0	0	0	0	0	0	0
桑折町	0	0	0	0	0	0	0	0	0	0
国見町	0	0	0	0	0	0	0	0	0	0
川俣町	0	0	0	0	0	0	0	0	0	0
大玉村	0	0	0	0	0	0	0	0	0	0
鏡石町	0	0	0	0	0	0	0	0	0	0
天栄村	0	0	0	0	0	0	0	0	0	0
下郷町	0	0	0	0	0	0	0	0	0	0
檜枝岐村	0	0	0	0	0	0	0	0	0	0
只見町	0	0	0	0	0	0	0	0	0	0
南会津町	0	0	0	0	0	0	0	0	0	0
北塩原村	0	0	0	0	0	0	0	0	0	0
西会津町	0	0	0	0	0	0	0	0	0	0
磐梯町	0	0	0	0	0	0	0	0	0	0
猪苗代町	0	0	0	0	0	0	0	0	0	0
会津坂下町	0	0	0	0	0	0	0	0	0	0
湯川村	0	0	0	0	953	0	953	0	0	0
柳津町	0	0	0	0	0	0	0	0	0	0
三島町	0	0	0	0	0	0	0	0	0	0
金山町	0	0	0	0	0	0	0	0	0	0
昭和村	0	0	0	0	0	0	0	0	0	0
会津美里町	0	0	0	0	0	0	0	0	0	0
西郷村	0	0	0	0	0	0	0	0	0	0
泉崎村	0	0	0	0	0	0	0	0	0	0
中島村	0	0	0	0	0	0	0	0	0	0
矢吹町	0	0	0	0	0	0	0	0	0	0
棚倉町	0	0	0	0	0	0	0	0	0	0
矢祭町	0	0	0	0	0	0	0	0	0	0
塙町	0	0	0	0	0	0	0	0	0	0
鮫川村	0	0	0	0	0	0	0	0	0	0
石川町	0	0	0	0	0	0	0	0	0	0
玉川村	0	0	0	0	0	0	0	0	0	0
平田村	0	0	0	0	0	0	0	0	0	0
浅川町	0	0	0	0	0	0	0	0	0	0
古殿町	0	0	0	0	0	0	0	0	0	0
三春町	0	0	0	0	0	0	0	0	0	0
小野町	0	0	0	0	0	0	0	0	0	0
広野町	0	0	0	0	0	0	0	0	0	0
檜葉町	0	0	0	0	0	0	0	0	0	0
富岡町	0	0	0	0	566	566	0	0	0	0
川内村	0	0	0	0	0	0	0	0	0	0
大熊町	0	0	0	0	139	0	139	0	0	0
双葉町	0	0	0	0	0	0	0	0	0	0
浪江町	0	0	0	0	0	0	0	0	0	0
葛尾村	0	0	0	0	0	0	0	0	0	0
新地町	0	0	0	0	0	0	0	0	0	0
飯館村	0	0	0	0	5,376	0	5,376	0	0	0
町村計	0	0	0	0	7,034	566	6,468	0	0	0
合計	0	0	0	0	7,034	566	6,468	0	0	0

第40表 介護保険事業会計(介護サービス事業勘定)決算の状況

(単位:千円)

市町村名	収 支							人件費合計	R6.4.1現在 職員数 (人)
	歳入歳出差引額 (a)-(c) (e)	繰越又は支払繰延等		実質収支額 (a)-(c)-(f)+(g) (h)	他会計繰入金 (b)	他会計繰出金 (d)	再差引収支額 (h)-(b)+(d)		
		繰越又は支払繰延等 (f)	(f)のうち未収入 特定財源(g)						
福島市	0	0	0	0	0	0	0	0	0
会津若松市	0	0	0	0	0	0	0	0	0
郡山市	0	0	0	0	0	0	0	0	0
いわき市	0	0	0	0	0	0	0	0	0
白河市	0	0	0	0	0	0	0	0	0
須賀川市	0	0	0	0	0	0	0	0	0
喜多方市	0	0	0	0	0	0	0	0	0
相馬市	0	0	0	0	0	0	0	0	0
二本松市	0	0	0	0	0	0	0	0	0
田村市	0	0	0	0	0	0	0	0	0
南相馬市	0	0	0	0	0	0	0	0	0
伊達市	0	0	0	0	0	0	0	0	0
本宮市	0	0	0	0	0	0	0	0	0
市計	0	0	0	0	0	0	0	0	0
桑折町	0	0	0	0	0	0	0	0	0
国見町	0	0	0	0	0	0	0	0	0
川俣町	0	0	0	0	0	0	0	0	0
大玉村	0	0	0	0	0	0	0	0	0
鏡石町	0	0	0	0	0	0	0	0	0
天栄村	0	0	0	0	0	0	0	0	0
下郷町	0	0	0	0	0	0	0	0	0
檜枝岐村	0	0	0	0	0	0	0	0	0
只見町	0	0	0	0	7,288	0	▲ 7,288	4,852	1
南会津町	0	0	0	0	0	0	0	0	0
北塩原村	0	0	0	0	0	0	0	0	0
西会津町	0	0	0	0	0	0	0	0	0
磐梯町	0	0	0	0	0	0	0	0	0
猪苗代町	0	0	0	0	0	0	0	0	0
会津坂下町	0	0	0	0	0	0	0	0	0
湯川村	0	0	0	0	0	953	953	0	0
柳津町	0	0	0	0	0	0	0	0	0
三島町	0	0	0	0	0	0	0	0	0
金山町	0	0	0	0	0	0	0	0	0
昭和村	0	0	0	0	0	0	0	0	0
会津美里町	0	0	0	0	0	0	0	0	0
西郷村	0	0	0	0	0	0	0	0	0
泉崎村	0	0	0	0	0	0	0	0	0
中島村	0	0	0	0	0	0	0	0	0
矢吹町	0	0	0	0	0	0	0	0	0
棚倉町	0	0	0	0	0	0	0	0	0
矢祭町	0	0	0	0	0	0	0	0	0
塙町	0	0	0	0	0	0	0	0	0
鮫川村	0	0	0	0	0	0	0	0	0
石川町	0	0	0	0	0	0	0	0	0
玉川村	0	0	0	0	0	0	0	0	0
平田村	0	0	0	0	0	0	0	0	0
浅川町	0	0	0	0	0	0	0	0	0
古殿町	0	0	0	0	0	0	0	0	0
三春町	0	0	0	0	0	0	0	0	0
小野町	0	0	0	0	0	0	0	0	0
広野町	0	0	0	0	0	0	0	0	0
檜葉町	0	0	0	0	0	0	0	0	0
富岡町	639	0	0	639	3,762	566	▲ 2,557	3,149	1
川内村	0	0	0	0	0	0	0	0	0
大熊町	151	0	0	151	77	139	213	0	0
双葉町	0	0	0	0	0	0	0	0	0
浪江町	0	0	0	0	0	0	0	0	0
葛尾村	0	0	0	0	0	0	0	0	0
新地町	0	0	0	0	0	0	0	0	0
飯館村	0	0	0	0	0	5,376	5,376	0	0
町村計	790	0	0	790	11,127	7,034	▲ 3,303	8,001	2
合計	790	0	0	790	11,127	7,034	▲ 3,303	8,001	2

IX 令和5年度後期高齢者医療事業会計決算の状況
第41表 後期高齢者医療事業会計決算の状況

(単位:千円)

市町村名	歳入合計								歳出合計			
	(a)	1後期高齢者医療保険料		2繰入金	(1)一般会計繰入金		3繰越金	4その他の収入	(b)	1総務費		
		うち特別徴収保険料	うち保健基金安定繰入金		(1)総務管理費							
福島市	4,125,507	3,147,305	2,048,647	830,436	830,436	830,436	11,148	136,618	4,111,416	89,686	79,229	
会津若松市	1,567,374	1,106,153	749,111	399,094	399,094	352,128	9,062	53,065	1,557,389	41,559	38,021	
郡山市	3,901,707	3,012,239	1,835,347	861,876	861,876	763,488	10,773	16,819	3,892,861	102,462	85,214	
いわき市	4,522,763	3,358,613	2,136,963	1,010,134	1,010,134	930,497	2,802	151,214	4,519,744	80,224	61,924	
白河市	722,296	521,753	346,206	181,183	181,183	167,349	3,320	16,040	718,532	13,193	9,678	
須賀川市	896,477	605,370	408,729	253,324	253,324	196,832	1,980	35,803	894,149	12,771	6,407	
喜多方市	633,652	422,840	312,238	183,818	183,818	173,075	845	26,149	632,488	10,742	8,657	
相馬市	468,317	332,045	203,280	117,020	117,020	102,221	1,670	17,582	463,901	6,175	4,570	
二本松市	717,295	514,060	364,012	183,866	183,866	153,620	983	18,386	716,153	21,082	19,761	
田村市	474,731	293,434	209,404	149,881	149,881	115,728	3,576	27,840	473,975	34,269	31,234	
南相馬市	639,399	378,718	156,131	208,687	208,687	184,453	662	51,332	634,799	17,822	13,056	
伊達市	920,784	634,692	434,578	242,268	242,268	203,883	1,772	42,052	919,637	22,192	22,192	
本宮市	343,101	238,263	166,544	90,371	90,371	72,113	4,756	9,711	333,040	10,117	6,462	
市計	19,933,403	14,565,485	9,371,190	4,711,958	4,711,958	4,245,823	53,349	602,611	19,868,084	462,294	386,405	
桑折町	198,913	138,264	91,369	48,764	48,764	42,992	5,205	6,680	198,320	2,287	2,036	
国見町	176,061	114,150	76,111	42,033	42,033	34,567	10,768	9,110	173,758	3,918	3,918	
川俣町	209,417	116,628	86,122	78,748	78,748	56,135	5,606	8,435	202,559	7,305	6,851	
大玉村	90,804	56,617	40,988	28,505	22,155	18,544	2,792	2,885	88,220	7,684	6,933	
鏡石町	160,009	99,922	67,666	55,271	55,271	31,143	749	4,067	159,583	15,901	14,931	
天栄村	65,730	39,904	28,909	23,517	23,517	15,988	768	1,541	65,002	6,293	5,972	
下郷町	96,482	58,590	37,843	33,228	33,228	26,441	188	4,476	96,146	6,355	5,398	
檜枝岐村	14,131	5,345	4,035	3,297	3,297	2,148	0	5,489	14,131	5,758	5,758	
只見町	82,192	53,267	39,752	25,783	25,783	24,440	208	2,934	82,015	481	349	
南会津町	244,699	154,547	114,042	80,606	80,606	71,517	3,605	5,941	240,555	7,746	6,332	
北塩原村	33,908	23,151	16,068	9,460	9,460	8,776	114	1,183	33,840	684	592	
西会津町	111,883	64,028	52,453	42,550	42,550	31,997	77	5,228	111,738	10,052	9,777	
磐梯町	52,984	32,256	23,495	19,295	19,295	10,801	0	1,433	52,984	8,102	8,031	
猪苗代町	213,768	145,158	101,871	68,053	68,053	49,306	376	181	212,747	18,653	17,543	
会津坂下町	211,237	145,485	102,960	64,070	64,070	52,827	760	922	210,436	11,244	11,244	
湯川村	42,695	29,613	22,103	11,333	11,333	8,029	181	1,568	42,195	2,833	2,732	
柳津町	55,856	35,163	25,985	20,031	20,031	15,793	647	15	54,604	4,238	4,173	
三島町	36,419	22,631	0	13,058	13,058	9,096	656	74	35,795	3,963	3,956	
金山町	102,644	31,970	24,095	70,490	70,490	15,549	184	0	102,624	4,947	4,947	
昭和村	26,325	15,439	11,186	10,378	10,378	9,564	482	26	17,226	804	593	
会津美里町	274,711	183,603	140,317	81,118	81,118	73,060	543	9,447	273,423	2,001	1,238	
西郷村	217,116	143,392	91,715	54,011	54,011	44,414	2,405	17,308	215,113	8,139	5,764	
泉崎村	77,716	50,891	34,442	22,608	22,608	19,038	2,308	1,909	72,175	3,439	1,325	
中島村	53,182	35,958	25,086	16,812	16,934	14,591	253	159	51,923	1,343	1,312	
矢吹町	204,125	146,300	100,403	56,023	56,023	47,633	1,268	534	203,971	7,890	7,797	
棚倉町	168,781	113,444	68,206	50,104	50,104	41,639	415	4,818	168,355	8,303	6,871	
矢祭町	157,981	54,815	37,407	96,069	93,018	0	332	6,765	156,987	72,450	71,876	
塙町	130,723	82,986	55,395	39,496	39,496	30,449	66	8,175	130,397	9,046	7,531	
鮫川村	50,154	28,634	20,389	16,331	11,290	10,540	98	5,091	50,071	8,393	5,662	
石川町	217,910	138,796	100,925	63,368	63,368	51,611	4,536	11,210	211,714	19,364	16,899	
玉川村	71,458	46,476	34,174	22,301	22,301	17,090	434	2,247	71,024	4,765	2,467	
平田村	77,623	35,262	24,895	33,393	33,393	18,018	2,565	6,403	76,381	20,713	20,532	
浅川町	83,685	52,164	38,956	30,757	30,757	20,957	679	85	82,978	8,969	7,950	
古殿町	142,020	44,082	0	96,480	96,480	17,631	27	1,431	141,964	5,202	5,202	
三春町	405,165	156,441	111,015	247,771	247,771	54,574	630	323	404,331	8,612	6,867	
小野町	122,219	80,519	58,701	37,281	37,281	33,496	2,063	2,356	121,350	932	932	
広野町	51,641	23,390	14,320	25,193	15,182	13,937	761	2,297	50,776	10,677	10,492	
檜葉町	37,048	8,743	0	24,805	24,805	21,722	3	3,497	36,508	1,864	1,864	
富岡町	71,917	14,028	188	50,941	50,941	36,713	563	6,385	66,989	15,823	15,159	
川内村	86,589	12,167	379	66,716	66,716	12,651	41	7,665	86,565	16,858	16,858	
大熊町	36,712	5,797	0	26,652	26,652	23,788	496	3,767	36,288	2,433	2,313	
双葉町	33,938	1,451	0	29,492	29,492	20,077	679	2,316	33,235	8,938	8,834	
浪江町	118,720	15,369	0	80,651	80,651	61,279	18,910	3,790	99,334	9,737	9,737	
葛尾村	7,997	999	0	5,890	5,890	4,876	468	640	12,202	4,855	4,855	
新地町	203,386	72,377	49,648	122,425	122,425	24,057	3,758	4,826	202,788	5,807	5,455	
飯館村	35,012	2,848	0	31,846	31,846	20,978	0	318	35,012	11,186	11,001	
町村計	5,363,686	2,933,060	1,973,614	2,177,004	2,152,673	1,270,472	77,672	175,950	5,286,332	406,987	378,859	
合計	25,297,089	17,498,545	11,344,804	6,888,962	6,864,631	5,516,295	131,021	778,561	25,154,416	869,281	765,264	

第41表 後期高齢者医療事業会計決算の状況

(単位:千円)

市町村名	歳出の内訳						人件費合計	R6.4.1現在 事務職員数 (人)	R6.3.31現在 被保険者数 (人)
	1総務費		2後期高齢者 医療広域 連合納付金	3繰出金	4前年度 繰上充用金	5その他の 支出			
	(1)総務管理費 うち人件費	(2)徴収費							
福島市	42,812	10,457	3,886,129	0	0	135,601	42,812	9	45,590
会津若松市	20,235	3,538	1,460,026	7,062	0	48,742	20,235	3	19,368
郡山市	71,378	17,248	3,778,281	0	0	12,118	71,378	10	45,120
いわき市	38,560	18,300	4,294,806	0	0	144,714	76,604	11	52,807
白河市	8,001	3,515	690,125	0	0	15,214	8,001	0	9,334
須賀川市	516	6,364	845,644	34,013	0	1,721	516	0	11,071
喜多方市	5,913	2,085	595,642	0	0	26,104	5,913	1	9,050
相馬市	3,963	1,605	435,049	5,331	0	17,346	4,911	2	5,849
二本松市	7,630	1,321	668,446	574	0	26,051	7,630	1	9,499
田村市	29,164	3,035	411,999	10,122	0	17,585	29,164	0	0
南相馬市	11,120	4,766	558,979	26,430	0	31,568	12,504	4	11,393
伊達市	19,668	0	845,695	0	0	51,750	19,668	3	11,624
本宮市	5,920	3,655	305,253	1,916	0	15,754	5,920	0	4,414
市計	264,880	75,889	18,776,074	85,448	0	544,268	305,256	44	235,119
桑折町	0	251	187,827	191	0	8,015	0	1	2,381
国見町	0	0	150,271	12,876	0	6,693	0	0	1,983
川俣町	6,369	454	186,112	0	0	9,142	6,369	1	2,838
大玉村	6,350	751	75,523	0	0	5,013	6,350	1	1,146
鏡石町	13,802	970	131,500	0	0	12,182	13,802	1	1,782
天栄村	5,775	321	55,967	3	0	2,739	5,776	1	956
下郷町	4,848	957	86,263	0	0	3,528	3,739	1	1,334
檜枝岐村	5,114	0	7,493	478	0	402	5,114	1	110
只見町	0	132	78,600	0	0	2,934	0	0	1,171
南会津町	5,332	1,414	225,621	0	0	7,188	5,332	1	3,535
北塩原村	505	92	31,973	0	0	1,183	505	0	504
西会津町	8,652	275	96,026	77	0	5,583	8,652	1	1,611
磐梯町	7,837	71	43,471	0	0	1,411	7,837	2	649
猪苗代町	5,403	1,110	193,900	0	0	194	5,403	0	2,856
会津坂下町	10,165	0	199,062	0	0	130	10,165	0	2,932
湯川村	2,674	101	37,655	172	0	1,535	2,647	1	550
柳津町	3,930	65	50,363	0	0	3	3,930	1	827
三島町	2,927	7	31,382	0	0	450	3,355	1	0
金山町	3,993	0	97,675	0	0	2	4,408	1	721
昭和村	593	211	16,396	0	0	26	593	1	404
会津美里町	0	763	259,089	799	0	11,534	0	0	4,084
西郷村	4,281	2,375	188,732	1,841	0	16,401	4,281	1	2,565
泉崎村	0	2,114	68,658	0	0	78	0	0	1,050
中島村	1,037	31	50,580	0	0	0	1,037	0	0
矢吹町	7,591	93	195,848	0	0	233	7,591	1	2,731
棚倉町	5,564	1,432	155,168	128	0	4,756	5,564	1	2,286
矢祭町	0	574	75,566	6,485	0	2,486	2,948	1	1,109
塙町	6,376	1,515	113,291	0	0	8,060	6,376	1	1,664
鮫川村	5,662	2,731	39,161	58	0	2,459	7,679	2	764
石川町	8,544	2,465	190,708	0	0	1,642	8,544	2	2,877
玉川村	2,168	2,298	63,577	435	0	2,247	2,168	1	0
平田村	20,415	181	53,112	2,553	0	3	20,414	1	943
浅川町	4,862	1,019	73,245	679	0	85	4,842	1	1,152
古殿町	4,557	0	135,330	1	0	1,431	4,557	1	1,029
三春町	4,407	1,745	395,532	0	0	187	4,407	1	3,050
小野町	301	0	1,265	115,043	0	4,110	7,031	1	1,810
広野町	10,011	185	37,371	762	0	1,966	10,011	1	754
檜葉町	0	0	31,178	990	0	2,476	0	1	1,206
富岡町	4,316	664	50,606	560	0	0	4,316	1	2,019
川内村	6,782	0	63,271	6,428	0	8	6,782	1	591
大熊町	0	120	30,391	0	0	3,464	0	0	1,401
双葉町	4,381	104	21,528	679	0	2,090	4,381	1	0
浪江町	1,323	0	76,777	2,808	0	10,012	1,323	1	3,184
葛尾村	4,772	0	6,057	449	0	841	4,772	1	0
新地町	0	352	192,406	0	0	4,575	6,556	0	1,412
飯館村	10,216	185	23,826	0	0	0	10,216	1	1,041
町村計	211,835	28,128	4,575,353	154,495	0	149,497	229,773	39	67,012
合計	476,715	104,017	23,351,427	239,943	0	693,765	535,029	83	302,131

第3編 令和5年度市町村別公共施設の状況

市町村別公共施設の状況については、地方公共団体の公共施設の現状を把握し、量的な分析を行うことにより行政水準や将来の財政運営の指標として役立つようにという趣旨に基づいて、昭和37年度（昭和40年度までは「資産及び施設の状況調」）から実施されている公共施設状況調査をもとに掲載しているものである。

なお、同調査要領の一部改正により平成15年度から3年に一度の調査（その間の2年は簡易な調査）となっていたが、地方公共団体の事務処理負担軽減の観点から平成20年度調査以降は簡易な調査のみとなった。また、表中の「市町村立」は、特にただし書きのない限り、「一部事務組合立」を含むものである。

第3編 令和5年度市町村別公共施設の状況

調査結果の現況

1 道路及び農林道

令和6年4月1日現在における県内市町村道の整備状況は、第1表のとおりである。

実延長は32,935 km（前年度32,922 km）、面積は263.62km²（前年度261.68km²）であり、前年同期に比べ実延長、面積共に増加している。

令和6年3月31日現在における県内農林道の整備状況は、第2表のとおりである。

農道実延長は4,656 km（前年度4,622 km）、林道実延長は4,036 km（前年度4,032 km）であり、前年同期に比べ農道実延長、林道実延長共に増加している。

第1表 道路の状況

区 分		4.4.1 現在 b	5.4.1 現在 c	6.4.1 現在 c	増減 (c-a)	増減 (c-b)
実延長 (m)	市 計	21,993,284	21,998,634	21,992,778	▲ 506	▲ 5,856
	町村計	10,911,524	10,923,502	10,942,538	31,014	19,036
	県 計	32,904,808	32,922,136	32,935,316	30,508	13,180
面 積 (m ²)	市 計	170,409,827	170,649,223	170,916,240	506,413	267,017
	町村計	90,689,097	91,030,983	92,699,921	2,010,824	1,668,938
	県 計	261,098,924	261,680,206	263,616,161	2,517,237	1,935,955

第2表 農林道の状況

区 分		4.3.31 現在 a	5.3.31 現在 b	6.3.31 現在 c	増減 (c-a)	増減 (c-b)
農 道 実延長 (m)	市 計	2,129,158	2,159,932	2,187,748	58,590	27,816
	町村計	2,478,285	2,462,060	2,468,497	▲ 9,788	6,437
	県 計	4,607,443	4,621,992	4,656,245	48,802	34,253
林 道 実延長 (m)	市 計	1,843,366	1,849,132	1,850,028	6,662	896
	町村計	2,172,620	2,182,653	2,186,278	13,658	3,625
	県 計	4,015,986	4,031,785	4,036,306	20,320	4,521

2 都市公園等

令和6年3月31日現在における県内都市公園等の整備状況は、第3表のとおりである。

都市公園等の箇所数は1,843箇所（前年度1,775箇所）、面積は31.55km²（前年度32.17km²）であり、前年同期と比べ箇所数は増加、面積は減少している。

このうち、市町村立の都市公園等は1,830箇所（前年度1,762箇所）で、面積は28.10km²（前年度28.72km²）となっており、都市公園等全体面積の89.1%（前年度89.3%）を占めている。

第3表 都市公園等の状況

区 分		4.3.31 現在 a	5.3.31 現在 b	6.3.31 現在 c	増減 (c-a)	増減 (c-b)
箇所数	市町村立	1,740	1,762	1,830	90	68
	その他立	13	13	13	0	0
	合 計	1,753	1,775	1,843	90	68
面積 (m ²)	市町村立	28,497,666	28,720,422	28,103,353	▲ 394,313	▲ 617,069
	その他立	3,448,982	3,448,982	3,448,982	0	0
	合 計	31,946,648	32,169,404	31,552,335	▲ 394,313	▲ 617,069

3 公営住宅等

令和6年3月31日現在における県内市町村の公営住宅等の整備状況は、第4表のとおりである。

公営住宅等の総戸数は33,604戸（前年度33,775戸）で、前年同期と比べると171戸減少している。

うち公営住宅法に基づく公営住宅は30,037戸（前年度30,227戸）で、前年同期と比べると190戸減少している。

第4表 公営住宅等の状況

区 分	戸数 (戸)				
	4.3.31 現在 a	5.3.31 現在 b	6.3.31 現在 c	増減 (c-a)	増減 (c-b)
公営住宅等の合計	34,025	33,775	33,604	▲ 421	▲ 171
うち公営住宅	30,414	30,227	30,037	▲ 377	▲ 190

4 廃棄物処理施設

(1) し尿処理施設

令和6年3月31日現在における県内のし尿処理施設の状況は、第5表のとおりである。

し尿処理施設の処理人口は112,212人（前年度126,035人）、年間総収集量は100,801kℓ（前年度105,750kℓ）であり、増減率で見ると前年同期に比べ処理人口が11.0%、年間総収集量が4.7%減少している。

第5表 し尿処理施設の状況

区 分		4.3.31 現在 a	5.3.31 現在 b	6.3.31 現在 c	増減 (c-a)	増減 (c-b)
処理人口 (人)	市 計	97,797	86,676	75,672	▲ 22,125	▲ 11,004
	町村計	41,199	39,359	36,540	▲ 4,659	▲ 2,819
	県 計	138,996	126,035	112,212	▲ 26,784	▲ 13,823
年間総収集量 (kℓ)	市 計	78,260	73,384	71,264	▲ 6,996	▲ 2,120
	町村計	34,587	32,366	29,537	▲ 5,050	▲ 2,829
	県 計	112,847	105,750	100,801	▲ 12,046	▲ 4,949

(2) ごみ処理施設

令和6年3月31日現在における県内のごみ処理施設の状況は、第6表のとおりである。

ごみ処理施設の処理人口は1,737,781人（前年度1,758,923人）、年間総収集量は636,177t（前年度673,480t）であり、増減率で見ると前年同期に比べ処理人口は1.2%減少し、年間の総収集量は5.5%減少している。

第6表 ごみ処理施設の状況

区 分		4.3.31 現在 a	5.3.31 現在 b	6.3.31 現在 c	増減 (c-a)	増減 (c-b)
処理人口 (人)	市 計	1,464,536	1,447,902	1,430,540	▲ 33,996	▲ 17,362
	町村計	315,913	311,021	307,241	▲ 8,672	▲ 3,780
	県 計	1,780,449	1,758,923	1,737,781	▲ 42,668	▲ 21,142
年間総収集量 (t)	市 計	572,961	559,878	531,035	▲ 41,926	▲ 28,843
	町村計	113,692	113,602	105,142	▲ 8,550	▲ 8,460
	県 計	686,653	673,480	636,177	▲ 50,476	▲ 37,303

5 給水人口

令和6年3月31日現在における給水人口（上水道を除く）は第7表のとおりである。

簡易水道の給水人口は、53,097人（前年度54,560人）で、前年同期と比べ2.7%減少している。

また、飲料水供給施設の給水人口は、1,230人（前年度1,291人）で、前年同期より4.7%減少している。

第7表 給水人口の状況

区 分		4.3.31 現在 a	5.3.31 現在 b	6.3.31 現在 c	増減 (c-a)	増減 (c-b)
簡易水道 (人)	市 計	16,993	16,341	15,885	▲ 1,108	▲ 456
	町村計	39,241	38,219	37,212	▲ 2,029	▲ 1,007
	県 計	56,234	54,560	53,097	▲ 3,137	▲ 1,463
飲料水 供 給 (人)	市 計	184	171	177	▲ 7	6
	町村計	1,157	1,120	1,053	▲ 104	▲ 67
	県 計	1,341	1,291	1,230	▲ 111	▲ 61

6 下水道等

令和6年3月31日現在における下水道等の整備状況は第8表のとおりである。

現在排水人口（公共下水道・農業集落排水・林業集落排水・簡易排水・小規模集合排水の合計）は、1,109,046人（前年度1,115,474人）で、前年同期と比較すると6,428人減少している。

第8表 下水道等の状況

区 分		4.3.31 現在 a	5.3.31 現在 b	6.3.31 現在 c	増減 (c-a)	増減 (c-b)
公共下水道 現在排水 人口(人)	市 計	877,674	873,964	870,242	▲ 7,432	▲ 3,722
	町村計	124,266	124,223	123,054	▲ 1,212	▲ 1,169
	県 計	1,001,940	998,187	993,296	▲ 8,644	▲ 4,891
農業集落排水 現在排水 人口(人)	市 計	57,907	56,714	56,047	▲ 1,860	▲ 667
	町村計	60,188	59,476	58,710	▲ 1,478	▲ 766
	県 計	118,095	116,190	114,757	▲ 3,338	▲ 1,433
林業集落排水 現在排水 人口(人)	市 計	0	0	0	0	0
	町村計	906	945	846	▲ 60	▲ 99
	県 計	906	945	846	▲ 60	▲ 99
簡易排水 現在排水 人口(人)	市 計	0	0	0	0	0
	町村計	132	129	126	▲ 6	▲ 3
	県 計	132	129	126	▲ 6	▲ 3
小規模集合排水 現在排水 人口(人)	市 計	23	23	21	▲ 2	▲ 2
	町村計	0	0	0	0	0
	県 計	23	23	21	▲ 2	▲ 2
コミュニティ・ プラント処理 人口(人)	市 計	0	0	0	0	0
	町村計	0	0	0	0	0
	県 計	0	0	0	0	0
合併処理浄化槽 処理人口(人)	市 計	351,350	355,770	353,262	1,912	▲ 2,508
	町村計	89,952	89,241	89,444	▲ 508	203
	県 計	441,302	445,011	442,706	1,404	▲ 2,305

7 児童福祉施設

(1) 保育所

令和5年10月1日現在における市町村立の保育所総数は139箇所、前年同期と比較すると7箇所減少しており、延面積では97,457㎡（前年度100,807㎡）で前年同期と比較すると3,350㎡減少している。

(2) 母子生活支援施設

令和5年10月1日現在における市町村立の母子生活支援施設の総数は1寮で、前年同期と同数となっている。

8 保護施設

令和5年10月1日現在における市町村立の授産施設総数は1施設で、前年同期と同数となっている。
また、市町村立の更生施設は、前年同期と同様に施設はない。

9 老人福祉施設

令和5年10月1日現在における市町村立及び一部事務組合立の老人ホームの総数は7箇所、前年同期と同数となっている。その内訳は市町村立の養護老人ホームは4箇所、市町村立の特別養護老人ホームは2箇所、軽費老人ホームの総数は1箇所となっており、前年同時期と同数となっている。
いずれも一部事務組合立は前年同期と同様に施設はない。

10 市町村立施設

令和6年3月31日現在における市町村立の施設の整備状況は次のとおりである。

児童館は40箇所、前年同期と同数となっている。公会堂・市民会館は50箇所（前年度51箇所）で前年同期より1箇所減少しており、図書館についても68箇所（前年度69箇所）と前年同期より1箇所減少となっている。

また、公民館は352箇所（前年度368箇所）で前年同期より16箇所減少し、博物館等（総合、科学、歴史、美術、その他）は8箇所、前年同期と同数となっている。

体育施設についてみると、体育館が217箇所（前年度222箇所）で前年同期より5箇所減少しており、プールが101箇所（前年度105箇所）で前年同期より4箇所減少している。野球場は90箇所、前年同期と同数、陸上競技場についても25箇所、前年同期と同数となっている。

集会施設は3,595箇所（前年度3,770箇所）で前年同期より175箇所減少している。

※公共施設状況調査における市町村別の整備状況は、第9表のとおりである。

第9表 令和5年度公共施設状況調査より

市町村名	1道路		2公園							
	実延長 (m)	面積 (㎡)	都市公園等(都市計画区域内)						都市公園等(都市計画区域内)	
			市町村立 計		うち都市公園(市町村立)		うちその他の公園(市町村立)		市町村立以外	
			箇所数	面積(㎡)	箇所数	面積(㎡)	箇所数	面積(㎡)	箇所数	面積(㎡)
福島市	2,964,198	20,639,299	197	2,223,849	197	2,223,849	0	0	1	982,000
会津若松市	1,405,532	9,394,515	104	2,160,681	79	2,011,200	25	149,481	6	443,800
郡山市	3,319,956	26,614,189	337	3,503,700	331	3,266,900	6	236,800	1	173,000
いわき市	3,519,452	27,315,181	273	4,168,769	269	4,131,300	4	37,469	1	713,000
白河市	1,008,305	8,373,508	115	1,557,438	82	1,324,672	33	232,766	0	0
須賀川市	1,472,283	11,859,529	39	888,400	39	888,400	0	0	0	0
喜多方市	1,039,193	8,068,807	28	281,701	26	279,200	2	2,501	0	0
相馬市	647,873	4,915,202	48	343,954	22	333,995	26	9,959	0	0
二本松市	2,037,586	16,133,441	51	738,565	41	650,368	10	88,197	0	0
田村市	1,114,410	10,333,729	18	656,540	12	631,900	6	24,640	0	0
南相馬市	1,264,457	11,460,979	59	779,397	50	671,997	9	107,400	1	567,000
伊達市	1,297,229	9,211,268	91	414,562	17	207,363	74	207,199	0	0
本宮市	902,304	6,596,593	65	667,077	18	646,365	47	20,712	0	0
市計	21,992,778	170,916,240	1,425	18,384,633	1,183	17,267,509	242	1,117,124	10	2,878,800
桑折町	300,893	1,778,886	19	132,859	14	35,439	5	97,420	0	0
国見町	240,961	1,678,216	0	0	0	0	0	0	0	0
川俣町	324,897	3,292,297	3	60,977	3	60,977	0	0	0	0
大玉村	334,253	1,859,586	5	23,821	0	0	5	23,821	0	0
鏡石町	244,328	2,019,097	7	196,300	7	196,300	0	0	0	0
天栄村	323,316	3,188,285	0	0	0	0	0	0	0	0
下郷町	393,164	2,667,835	0	0	0	0	0	0	0	0
檜枝岐村	33,761	186,834	0	0	0	0	0	0	0	0
只見町	319,598	1,781,382	0	0	0	0	0	0	0	0
南会津町	770,561	5,118,542	3	201,420	1	192,000	2	9,420	0	0
北塩原村	95,134	964,108	0	0	0	0	0	0	0	0
西会津町	410,647	2,829,410	3	160,541	3	160,541	0	0	0	0
磐梯町	88,579	915,306	7	11,095	0	0	7	11,095	0	0
猪苗代町	232,536	2,108,978	7	186,635	4	178,226	3	8,409	0	0
会津坂下町	352,615	1,740,470	32	256,793	17	244,800	15	11,993	1	4,982
湯川村	100,731	786,470	4	8,568	0	0	4	8,568	0	0
柳津町	304,714	2,033,305	0	0	0	0	0	0	0	0
三島町	51,326	472,792	0	0	0	0	0	0	0	0
金山町	141,018	869,833	0	0	0	0	0	0	0	0
昭和村	132,614	1,129,797	0	0	0	0	0	0	0	0
会津美里町	367,617	2,969,242	26	1,544,527	8	278,616	18	1,265,911	0	0
西郷村	357,385	3,107,117	7	46,851	7	46,851	0	0	0	0
泉崎村	156,995	1,241,606	8	157,681	1	146,000	7	11,681	0	0
中島村	78,573	671,221	15	147,716	1	134,525	14	13,191	0	0
矢吹町	356,012	2,490,490	12	276,720	10	239,702	2	37,018	0	0
棚倉町	157,394	1,517,621	21	103,217	18	67,046	3	36,171	0	0
矢祭町	97,947	1,000,489	0	0	0	0	0	0	0	0
塙町	225,509	2,627,848	2	1,679	1	1,172	1	507	0	0
鮫川村	168,242	2,319,066	0	0	0	0	0	0	0	0
石川町	419,160	3,767,366	1	134,200	1	134,200	0	0	0	0
玉川村	195,543	2,011,236	5	129,740	0	0	5	129,740	0	146,500
平田村	279,815	2,847,856	0	0	0	0	0	0	0	0
浅川町	114,490	1,245,237	4	10,201	0	0	4	10,201	0	0
古殿町	217,185	2,494,180	0	0	0	0	0	0	0	0
三春町	344,071	3,898,052	10	79,700	10	79,700	0	0	0	0
小野町	238,081	2,276,230	1	167,394	1	167,394	0	0	0	0
広野町	87,505	1,006,003	1	141,810	0	0	1	141,810	0	0
檜葉町	188,523	1,939,704	4	153,503	1	144,147	3	9,356	0	0
富岡町	175,785	1,645,955	26	161,454	5	95,250	21	66,204	0	0
川内村	119,963	1,384,019	0	0	0	0	0	0	0	0
大熊町	162,357	1,758,215	22	301,016	0	0	22	301,016	0	0
双葉町	159,690	1,504,610	4	326,075	2	303,297	2	22,778	0	0
浪江町	550,936	3,891,276	3	146,110	2	48,068	1	98,042	0	0
葛尾村	77,513	936,196	0	0	0	0	0	0	0	0
新地町	193,647	1,872,475	2	338,000	2	338,000	0	0	0	0
飯館村	256,954	2,855,182	0	0	0	0	0	0	0	0
町村計	10,942,538	92,699,921	264	5,606,603	119	3,292,251	145	2,314,352	1	151,482
合計	32,935,316	263,616,161	1,689	23,991,236	1,302	20,559,760	387	3,431,476	11	3,030,282

第9表 令和5年度公共施設状況調査より

市町村名	2 公 園								3 公 営 住 宅 等	
	その他の公園(都市計画区域外)						その他の公園(都市計画区域外)		公営住宅等の戸数	
	市町村立 計		うち都市公園(市町村立)		うちその他の公園(市町村立)		市町村立以外		(戸)	うち公営住宅 (戸)
	箇所数	面積(m ²)	箇所数	面積(m ²)	箇所数	面積(m ²)	箇所数	面積(m ²)		
福島市	2	48,068	0	0	2	48,068	0	0	4,117	3,685
会津若松市	0	0	0	0	0	0	1	44,300	2,438	1,890
郡山市	5	1,031,500	0	0	5	1,031,500	0	0	3,636	3,636
いわき市	1	101,236	0	0	1	101,236	0	0	7,779	7,289
白河市	1	1,613	0	0	1	1,613	0	0	984	968
須賀川市	1	14,300	1	14,300	0	0	1	374,400	1,040	910
喜多方市	9	96,613	1	68,300	8	28,313	0	0	788	745
相馬市	0	0	0	0	0	0	0	0	762	762
二本松市	11	87,576	0	0	11	87,576	0	0	783	651
田村市	8	11,843	0	0	8	11,843	0	0	887	841
南相馬市	0	0	0	0	0	0	0	0	1,382	1,294
伊達市	12	363,475	0	0	12	363,475	0	0	662	604
本宮市	4	214,515	0	0	4	214,515	0	0	445	405
市計	54	1,970,739	2	82,600	52	1,888,139	2	418,700	25,703	23,680
桑折町	1	203,532	0	0	1	203,532	0	0	160	160
国見町	0	0	0	0	0	0	0	0	239	175
川俣町	2	294,867	0	0	2	294,867	0	0	301	252
大玉村	0	0	0	0	0	0	0	0	67	59
鏡石町	0	0	0	0	0	0	0	0	161	101
天栄村	7	27,223	0	0	7	27,223	0	0	26	8
下郷町	2	183,415	0	0	2	183,415	0	0	100	86
檜枝岐村	2	33,960	0	0	2	33,960	0	0	36	6
只見町	0	0	0	0	0	0	0	0	137	81
南会津町	13	626,176	1	90,839	12	535,337	0	0	281	239
北塩原村	0	0	0	0	0	0	0	0	62	50
西会津町	0	0	0	0	0	0	0	0	160	102
磐梯町	0	0	0	0	0	0	0	0	103	61
猪苗代町	0	0	0	0	0	0	0	0	340	305
会津坂下町	0	0	0	0	0	0	0	0	402	402
湯川村	0	0	0	0	0	0	0	0	52	32
柳津町	5	37,732	0	0	5	37,732	0	0	153	113
三島町	0	0	0	0	0	0	0	0	66	24
金山町	1	10,463	0	0	1	10,463	0	0	47	6
昭和村	0	0	0	0	0	0	0	0	47	10
会津美里町	19	423,521	0	0	19	423,521	0	0	366	366
西郷村	0	0	0	0	0	0	0	0	181	177
泉崎村	0	0	0	0	0	0	0	0	70	61
中島村	0	0	0	0	0	0	0	0	68	67
矢吹町	0	0	0	0	0	0	0	0	399	339
棚倉町	0	0	0	0	0	0	0	0	192	192
矢祭町	8	38,130	0	0	8	38,130	0	0	109	109
塙町	9	12,155	0	0	9	12,155	0	0	187	187
鮫川村	7	122,244	0	0	7	122,244	0	0	85	61
石川町	0	0	0	0	0	0	0	0	239	223
玉川村	1	5,000	0	0	1	5,000	0	0	188	174
平田村	0	0	0	0	0	0	0	0	147	96
浅川町	0	0	0	0	0	0	0	0	203	119
古殿町	0	0	0	0	0	0	0	0	84	49
三春町	0	0	0	0	0	0	0	0	314	283
小野町	0	0	0	0	0	0	0	0	277	222
広野町	0	0	0	0	0	0	0	0	227	143
檜葉町	0	0	0	0	0	0	0	0	301	301
富岡町	0	0	0	0	0	0	0	0	200	200
川内村	1	8,783	0	0	1	8,783	0	0	143	51
大熊町	0	0	0	0	0	0	0	0	181	91
双葉町	0	0	0	0	0	0	0	0	22	22
浪江町	0	0	0	0	0	0	0	0	211	121
葛尾村	0	0	0	0	0	0	0	0	171	133
新地町	0	0	0	0	0	0	0	0	277	209
飯館村	9	114,177	0	0	9	114,177	0	0	119	89
町村計	87	2,141,378	1	90,839	86	2,050,539	0	0	7,901	6,357
合計	141	4,112,117	3	173,439	138	3,938,678	2	418,700	33,604	30,037

第9表 令和5年度公共施設状況調査より

市町村名	3 公営住宅等		4 農業施設	5 林業施設	6 廃棄物処理施設				7 上水道等	
	公営住宅等の戸数		農道延長	林道延長	1し尿処理施設		2ごみ処理施設		給水人口(市町村営)	
	うち改良住宅 (戸)	うち単独住宅 (戸)	市町村 (m)	市町村 (m)	処理人口 (人)	年間総収集量 (kl)	処理人口 (人)	年間総収集量 (t)	簡易水道 (人)	飲料水供給施設 (人)
福島市	290	142	214,317	176,787	8,305	8,942	266,120	98,445	0	0
会津若松市	536	12	233,257	82,920	7,518	11,907	111,324	39,631	399	0
郡山市	0	0	84,508	199,119	4,814	9,184	313,467	134,193	2,629	0
いわき市	460	30	161,950	516,883	10,414	17,323	304,781	110,440	3,709	5
白河市	0	16	170,289	51,582	1,261	1,544	57,869	21,216	0	0
須賀川市	126	4	459,095	80,108	9,626	1,738	73,386	23,997	0	0
喜多方市	32	11	250,124	216,721	10,198	7,429	44,010	13,876	0	172
相馬市	0	0	260,548	35,385	4,239	1,561	32,504	10,371	0	0
二本松市	0	132	31,989	72,846	1,075	2,888	51,263	15,558	6,177	0
田村市	0	46	98,345	176,627	3,335	2,793	33,295	9,860	460	0
南相馬市	0	88	140,670	116,116	2,675	876	56,248	22,716	2,511	0
伊達市	0	58	82,656	98,933	8,179	3,982	56,404	21,589	0	0
本宮市	0	40	0	26,001	4,033	1,097	29,869	9,143	0	0
市計	1,444	579	2,187,748	1,850,028	75,672	71,264	1,430,540	531,035	15,885	177
桑折町	0	0	2,242	36,537	428	504	11,023	4,333	0	0
国見町	0	64	155	35,437	339	370	8,172	3,500	0	0
川俣町	0	49	34,485	50,621	881	1,293	11,609	5,093	452	0
大玉村	0	8	0	15,705	361	259	8,784	2,401	0	0
鏡石町	0	60	0	2,974	659	106	12,327	3,581	0	0
天栄村	0	18	9,093	33,963	66	108	5,193	1,815	333	0
下郷町	0	14	1,575	99,484	819	1,053	4,986	1,943	4,098	0
檜枝岐村	0	30	0	7,288	0	0	487	191	487	0
只見町	0	56	0	111,678	46	249	3,754	1,487	3,508	0
南会津町	0	42	23,319	365,311	2,562	2,276	13,733	5,512	0	0
北塩原村	0	12	68,548	37,277	137	140	2,394	1,038	2,338	0
西会津町	0	58	9,677	104,740	943	1,066	5,500	1,455	874	49
磐梯町	0	42	78,860	12,162	413	349	3,192	1,153	3,136	0
猪苗代町	0	35	630,131	105,407	2,171	1,755	12,673	4,592	0	0
会津坂下町	0	0	179,472	17,059	3,606	3,802	14,403	4,206	0	0
湯川村	0	20	62,631	0	343	460	3,019	899	0	0
柳津町	0	40	7,287	65,840	1,000	465	2,909	887	2,562	0
三島町	0	42	36,440	63,852	70	159	1,420	405	1,359	0
金山町	0	41	78,432	87,128	371	340	1,798	502	1,656	0
昭和村	0	37	51,577	12,332	45	122	1,120	331	1,018	0
会津美里町	0	0	247,414	109,461	5,102	3,893	18,386	5,734	0	0
西郷村	0	4	22,873	34,830	2,704	604	20,394	7,010	0	0
泉崎村	0	9	40,934	5,420	28	260	6,126	2,049	0	16
中島村	0	1	10,834	0	49	108	4,775	1,257	4,609	0
矢吹町	0	60	12,675	0	2,611	745	16,944	5,697	0	0
棚倉町	0	0	158,115	52,907	1,658	755	12,911	4,590	568	65
失祭町	0	0	116,128	100,039	1,613	315	5,222	1,829	0	0
塙町	0	0	15,782	84,761	544	362	7,979	2,616	0	401
鮫川村	0	24	3,384	65,039	677	100	3,047	783	1,487	0
石川町	0	16	39,253	8,372	282	1,387	13,801	4,103	0	0
玉川村	0	14	4,796	3,975	210	243	6,191	1,748	0	0
平田村	0	51	2,033	16,771	540	256	5,444	1,541	2,756	0
浅川町	0	84	94,431	0	428	339	5,834	1,652	0	0
古殿町	0	35	147,435	71,618	427	271	4,608	1,319	3,952	464
三春町	0	31	9,844	9,051	1,270	979	16,365	5,585	278	0
小野町	0	55	6,862	25,069	776	727	9,010	2,642	0	0
広野町	0	84	7,583	37,514	0	108	4,608	1,789	0	0
檜葉町	0	0	13,422	21,575	0	148	6,480	1,818	0	58
富岡町	0	0	0	21,757	0	176	0	1,253	0	0
川内村	0	92	34,475	106,721	96	178	1,822	625	0	0
大熊町	0	90	98,764	31,652	0	518	0	625	0	0
双葉町	0	0	15,040	12,836	0	382	0	111	0	0
浪江町	0	90	8,973	28,461	0	262	0	1,318	0	0
葛尾村	0	38	17,136	28,528	1,253	27	1,253	151	146	0
新地町	0	68	53,523	4,775	1,012	369	7,545	1,709	0	0
飯館村	0	30	12,864	40,351	0	1,149	0	264	1,595	0
町村計	0	1,544	2,468,497	2,186,278	36,540	29,537	307,241	105,142	37,212	1,053
合計	1,444	2,123	4,656,245	4,036,306	112,212	100,801	1,737,781	636,177	53,097	1,230

第9表 令和5年度公共施設状況調査より

市町村名	8 下水道等									
	(1) 公共下水道									(2) 都市下水路
	現在排水人口(人)	計画排水区域面積(m ²)	現在排水区域面積(m ²)	計画終末処理場数(箇所)	現在終末処理場数(箇所)	計画処理区域面積(m ²)	現在処理区域面積(m ²)	現在処理区域人口(人)	現在水洗便所設置済人口(人)	計画排水区域面積(m ²)
福島市	179,578	62,950,000	39,730,000	1	1	62,950,000	39,730,000	179,578	170,118	8,089,000
会津若松市	79,831	27,190,000	19,822,000	4	3	27,190,000	19,822,000	79,831	70,118	0
郡山市	237,752	67,740,000	49,000,000	1	1	67,740,000	49,000,000	237,752	220,261	0
いわき市	168,455	50,420,000	42,940,000	3	3	48,510,000	42,740,000	167,650	159,262	11,054,000
白河市	31,227	11,700,000	11,168,700	1	1	11,700,000	11,168,700	31,227	29,536	22,150,000
須賀川市	40,075	13,926,000	10,590,000	3	3	13,926,000	10,590,000	40,075	33,354	0
喜多方市	16,499	8,100,000	7,100,000	4	4	8,100,000	7,100,000	16,499	14,426	9,409,900
相馬市	17,221	8,977,000	7,918,000	1	1	8,977,000	7,918,000	17,221	15,352	0
二本松市	19,567	11,250,000	7,500,000	2	2	11,250,000	7,500,000	19,567	14,652	960,000
田村市	11,680	9,820,000	5,950,000	0	0	9,820,000	5,950,000	11,680	9,723	1,840,000
南相馬市	31,413	14,863,000	11,090,000	5	4	14,863,000	11,090,000	31,413	29,732	0
伊達市	21,918	6,851,000	6,222,000	0	0	6,851,000	6,222,000	21,918	16,669	5,460,000
本宮市	15,026	7,740,000	5,623,000	0	0	5,623,000	5,508,000	15,026	14,755	0
市計	870,242	301,527,000	224,653,700	25	23	297,500,000	224,338,700	869,437	797,958	58,962,900
桑折町	5,501	1,630,000	1,630,000	0	0	1,630,000	1,630,000	5,501	4,622	0
国見町	4,060	1,710,000	1,410,000	0	0	1,710,000	1,410,000	4,060	3,793	0
川俣町	0	0	0	0	0	0	0	0	0	480,000
大玉村	0	0	0	0	0	0	0	0	0	0
鏡石町	9,884	4,119,000	2,830,000	0	0	4,119,000	2,830,000	9,884	9,604	0
天栄村	0	0	0	0	0	0	0	0	0	0
下郷町	0	0	0	0	0	0	0	0	0	0
檜枝岐村	487	330,000	270,000	1	1	330,000	270,000	487	487	0
只見町	0	0	0	0	0	0	0	0	0	0
南会津町	5,092	3,800,000	2,470,000	2	2	3,800,000	2,470,000	5,092	4,368	2,180,000
北塩原村	2,050	3,676,000	3,376,000	3	3	3,676,000	3,376,000	2,050	1,750	0
西会津町	2,190	1,210,000	1,170,000	2	2	1,210,000	1,170,000	2,190	1,618	0
磐梯町	1,909	1,240,000	1,100,000	1	1	1,240,000	1,100,000	1,909	1,699	0
猪苗代町	7,177	5,780,000	4,180,000	3	3	5,780,000	4,180,000	7,177	5,413	5,130,000
会津坂下町	5,964	2,810,000	2,070,000	3	3	2,810,000	1,363,000	4,228	3,061	2,570,000
湯川村	1,805	1,180,000	890,000	1	1	1,180,000	890,000	1,805	1,294	0
柳津町	1,294	970,000	920,000	1	1	970,000	920,000	1,294	843	0
三島町	0	0	0	0	0	0	0	0	0	0
金山町	177	80,000	80,000	1	1	80,000	80,000	177	142	0
昭和村	699	430,000	430,000	1	1	430,000	430,000	699	652	0
会津美里町	8,682	4,070,000	3,660,000	2	2	4,070,000	3,660,000	8,682	4,679	0
西郷村	16,236	11,730,000	7,402,900	0	0	11,730,000	7,402,900	16,236	15,378	0
泉崎村	0	0	0	0	0	0	0	0	0	0
中島村	0	0	0	0	0	0	0	0	0	0
矢吹町	11,379	6,400,000	3,700,000	0	0	6,400,000	3,700,000	11,379	9,862	4,500,000
棚倉町	4,155	3,910,000	1,740,000	1	1	3,910,000	1,740,000	4,155	2,836	680,000
矢祭町	0	0	0	0	0	0	0	0	0	0
塙町	2,790	1,360,000	1,220,000	1	1	1,360,000	1,220,000	2,790	2,788	0
鮫川村	0	0	0	0	0	0	0	0	0	0
石川町	0	0	0	0	0	0	0	0	0	1,060,000
玉川村	0	0	0	0	0	0	0	0	0	0
平田村	0	0	0	0	0	0	0	0	0	0
浅川町	2,693	1,442,000	1,190,000	1	1	1,442,000	1,190,000	2,693	1,516	0
古殿町	0	0	0	0	0	0	0	0	0	0
三春町	3,042	2,950,000	1,160,000	1	1	2,950,000	1,160,000	3,042	2,113	0
小野町	0	0	0	0	0	0	0	0	0	1,390,000
広野町	3,110	1,630,000	1,560,000	1	1	1,630,000	1,560,000	3,110	2,890	0
檜葉町	6,023	4,100,000	3,860,000	2	2	4,100,000	3,860,000	6,023	4,803	0
富岡町	7,129	3,890,000	3,160,000	1	1	3,890,000	3,160,000	6,063	0	0
川内村	0	0	0	0	0	0	0	0	0	0
大熊町	0	3,600,000	3,600,000	1	1	3,600,000	3,600,000	0	0	0
双葉町	150	3,250,000	3,000,000	1	1	3,250,000	3,000,000	120	0	0
浪江町	5,730	4,100,000	3,690,000	1	1	4,100,000	3,690,000	5,730	0	0
葛尾村	0	0	0	0	0	0	0	0	0	0
新地町	3,646	2,700,000	2,700,000	1	1	2,700,000	2,700,000	3,646	3,212	570,000
飯館村	0	0	0	0	0	0	0	0	0	0
町村計	123,054	84,097,000	64,468,900	33	33	84,097,000	63,761,900	120,222	89,423	18,560,000
合計	993,296	385,624,000	289,122,600	58	56	381,597,000	288,100,600	989,659	887,381	77,522,900

第9表 令和5年度公共施設状況調査より

市町村名	8 下水道等									
	(2)都市下水道		(3)農業集落排水施設					(4)林業集落排水施設		
	現在排水 区域面積(m ²)	現在排水人口		現在処理 区域内人口(人)	現在排水区域面積		現在処理 区域面積(m ²)	現在水洗便所 設置済人口(人)	現在排水人口	
		(人)	うち汚水(人)		(m ²)	うち汚水(m ²)			(人)	うち汚水(人)
福島市	6,750,000	2,068	2,068	2,068	3,120,000	3,120,000	3,120,000	1,828	0	0
会津若松市	0	4,052	4,052	4,052	4,174,000	4,174,000	4,174,000	2,959	0	0
郡山市	0	11,224	11,224	11,224	15,220,000	15,220,000	15,220,000	8,269	0	0
いわき市	8,660,200	4,258	4,258	4,258	6,700,000	6,700,000	6,700,000	3,540	0	0
白河市	6,200,000	17,072	17,072	17,072	20,800,000	20,800,000	20,800,000	14,709	0	0
須賀川市	0	10,783	10,783	10,783	13,790,000	13,790,000	13,790,000	9,787	0	0
喜多方市	4,881,100	2,209	2,209	2,209	2,900,000	2,900,000	2,900,000	2,091	0	0
相馬市	0	306	306	306	1,106,470	1,106,470	1,106,470	195	0	0
二本松市	660,000	0	0	0	0	0	0	0	0	0
田村市	1,840,000	0	0	0	0	0	0	0	0	0
南相馬市	0	3,076	3,076	3,076	5,890,000	5,890,000	5,890,000	2,850	0	0
伊達市	3,540,000	999	999	999	2,300,000	2,300,000	2,300,000	964	0	0
本宮市	0	0	0	0	0	0	0	0	0	0
市計	32,531,300	56,047	56,047	56,047	76,000,470	76,000,470	76,000,470	47,192	0	0
桑折町	0	0	0	0	0	0	0	0	0	0
国見町	0	0	0	0	0	0	0	0	0	0
川俣町	370,000	67	0	0	157,500	0	0	0	0	0
大玉村	0	3,670	3,670	3,670	1,590,000	1,590,000	1,590,000	3,018	0	0
鏡石町	0	901	901	901	1,030,000	1,030,000	1,030,000	842	0	0
天栄村	0	3,602	3,602	3,602	3,531,900	3,531,900	3,531,900	3,495	0	0
下郷町	0	138	138	138	60,000	60,000	60,000	138	16	0
檜枝岐村	0	0	0	0	0	0	0	0	0	0
只見町	0	3,013	3,013	3,013	3,830,000	3,830,000	3,830,000	2,958	0	0
南会津町	1,730,000	2,148	2,148	2,148	2,510,000	2,510,000	2,510,000	1,845	32	32
北塩原村	0	232	232	232	320,000	320,000	320,000	218	0	0
西会津町	0	1,335	1,335	1,335	1,410,000	1,410,000	1,410,000	1,220	0	0
磐梯町	0	788	788	788	630,000	630,000	630,000	624	200	200
猪苗代町	2,470,000	2,001	2,001	2,001	2,410,000	2,410,000	2,410,000	1,501	0	0
会津坂下町	2,570,000	1,098	1,098	1,098	1,190,000	1,190,000	1,190,000	878	0	0
湯川村	0	1,131	1,131	1,131	670,000	670,000	670,000	886	0	0
柳津町	0	854	854	854	520,000	520,000	520,000	678	57	57
三島町	0	454	454	454	500,000	500,000	500,000	434	0	0
金山町	0	34	34	34	30,000	30,000	30,000	34	0	0
昭和村	0	388	388	388	790,000	790,000	790,000	303	0	0
会津美里町	0	2,108	2,108	2,108	2,120,000	2,120,000	2,120,000	1,262	0	0
西郷村	0	1,341	1,341	1,341	2,820,000	2,820,000	2,820,000	1,073	0	0
泉崎村	0	5,743	5,743	5,743	17,300,000	17,300,000	17,300,000	5,563	0	0
中島村	0	3,406	3,406	3,406	5,890,000	5,890,000	5,890,000	2,178	0	0
矢吹町	574,000	3,065	3,065	3,065	2,960,000	2,960,000	2,960,000	2,632	0	0
棚倉町	150,000	1,726	1,726	1,726	2,470,000	2,470,000	2,470,000	1,038	0	0
矢祭町	0	462	462	462	570,000	570,000	570,000	462	0	0
塙町	0	2,361	2,361	2,361	2,120,000	2,120,000	2,120,000	2,080	0	0
鮫川村	0	458	458	458	1,110,000	1,110,000	1,110,000	390	0	0
石川町	1,060,000	0	0	0	0	0	0	0	0	0
玉川村	0	2,619	2,619	2,619	1,690,000	1,690,000	1,690,000	2,238	0	0
平田村	0	1,766	1,766	1,766	2,170,000	2,170,000	2,170,000	1,468	0	0
浅川町	0	84	84	84	80,000	80,000	80,000	60	0	0
古殿町	0	2,297	2,297	2,297	1,760,000	1,760,000	1,760,000	2,044	541	541
三春町	0	2,395	2,395	2,395	1,220,000	1,220,000	1,220,000	2,051	0	0
小野町	1,210,000	0	0	0	0	0	0	0	0	0
広野町	0	367	367	367	610,000	610,000	610,000	320	0	0
檜葉町	0	0	0	0	0	0	0	0	0	0
富岡町	0	2,770	2,770	490	1,930,000	1,930,000	1,930,000	0	0	0
川内村	0	1,214	1,214	1,214	1,830,000	1,830,000	1,830,000	1,214	0	0
大熊町	0	0	0	0	830,000	830,000	830,000	0	0	0
双葉町	0	0	0	0	0	0	0	0	0	0
浪江町	0	444	444	444	410,000	410,000	410,000	0	0	0
葛尾村	0	0	0	0	0	0	0	0	0	0
新地町	570,000	966	966	966	1,610,000	1,610,000	1,610,000	932	0	0
飯館村	0	1,264	1,264	1,264	1,530,000	1,530,000	1,530,000	1,213	0	0
町村計	10,704,000	58,710	58,643	56,363	74,209,400	74,051,900	74,051,900	47,290	846	830
合計	43,235,300	114,757	114,690	112,410	150,209,870	150,052,370	150,052,370	94,482	846	830

第9表 令和5年度公共施設状況調査より

市町村名	8 下水道等									
	(4) 林業集落排水施設					(5) 簡易排水施設				
	現在処理 区域内人口(人)	現在排水区域面積		現在処理 区域面積(m ²)	現在水洗便所 設置済人口(人)	現在排水人口		現在処理 区域内人口(人)	現在排水区域面積	
		(m ²)	うち汚水(m ²)			うち汚水(人)	(m ²)		うち汚水(m ²)	
福島市	0	0	0	0	0	0	0	0	0	0
会津若松市	0	0	0	0	0	0	0	0	0	0
郡山市	0	0	0	0	0	0	0	0	0	0
いわき市	0	0	0	0	0	0	0	0	0	0
白河市	0	0	0	0	0	0	0	0	0	0
須賀川市	0	0	0	0	0	0	0	0	0	0
喜多方市	0	0	0	0	0	0	0	0	0	0
相馬市	0	0	0	0	0	0	0	0	0	0
二本松市	0	0	0	0	0	0	0	0	0	0
田村市	0	0	0	0	0	0	0	0	0	0
南相馬市	0	0	0	0	0	0	0	0	0	0
伊達市	0	0	0	0	0	0	0	0	0	0
本宮市	0	0	0	0	0	0	0	0	0	0
市計	0	0	0	0	0	0	0	0	0	0
桑折町	0	0	0	0	0	0	0	0	0	0
国見町	0	0	0	0	0	0	0	0	0	0
川俣町	0	0	0	0	0	0	0	0	0	0
大玉村	0	0	0	0	0	0	0	0	0	0
鏡石町	0	0	0	0	0	0	0	0	0	0
天栄村	0	0	0	0	0	41	41	41	30,000	30,000
下郷町	0	26,000	0	0	0	0	0	0	0	0
檜枝岐村	0	0	0	0	0	0	0	0	0	0
只見町	0	0	0	0	0	0	0	0	0	0
南会津町	32	20,000	20,000	20,000	31	15	15	15	50,000	50,000
北塩原村	0	0	0	0	0	25	25	25	75,000	75,000
西会津町	0	0	0	0	0	0	0	0	0	0
磐梯町	200	120,000	120,000	120,000	198	0	0	0	0	0
猪苗代町	0	0	0	0	0	0	0	0	0	0
会津坂下町	0	0	0	0	0	0	0	0	0	0
湯川村	0	0	0	0	0	0	0	0	0	0
柳津町	57	70,000	70,000	70,000	39	45	45	45	50,000	50,000
三島町	0	0	0	0	0	0	0	0	0	0
金山町	0	0	0	0	0	0	0	0	0	0
昭和村	0	0	0	0	0	0	0	0	0	0
会津美里町	0	0	0	0	0	0	0	0	0	0
西郷村	0	0	0	0	0	0	0	0	0	0
泉崎村	0	0	0	0	0	0	0	0	0	0
中島村	0	0	0	0	0	0	0	0	0	0
矢吹町	0	0	0	0	0	0	0	0	0	0
棚倉町	0	0	0	0	0	0	0	0	0	0
矢祭町	0	0	0	0	0	0	0	0	0	0
塙町	0	0	0	0	0	0	0	0	0	0
鮫川村	0	0	0	0	0	0	0	0	0	0
石川町	0	0	0	0	0	0	0	0	0	0
玉川村	0	0	0	0	0	0	0	0	0	0
平田村	0	0	0	0	0	0	0	0	0	0
浅川町	0	0	0	0	0	0	0	0	0	0
古殿町	541	320,000	320,000	320,000	481	0	0	0	0	0
三春町	0	0	0	0	0	0	0	0	0	0
小野町	0	0	0	0	0	0	0	0	0	0
広野町	0	0	0	0	0	0	0	0	0	0
檜葉町	0	0	0	0	0	0	0	0	0	0
富岡町	0	0	0	0	0	0	0	0	0	0
川内村	0	0	0	0	0	0	0	0	0	0
大熊町	0	0	0	0	0	0	0	0	0	0
双葉町	0	0	0	0	0	0	0	0	0	0
浪江町	0	0	0	0	0	0	0	0	0	0
葛尾村	0	0	0	0	0	0	0	0	0	0
新地町	0	0	0	0	0	0	0	0	0	0
飯館村	0	0	0	0	0	0	0	0	0	0
町村計	830	556,000	530,000	530,000	749	126	126	126	205,000	205,000
合計	830	556,000	530,000	530,000	749	126	126	126	205,000	205,000

第9表 令和5年度公共施設状況調査より

市 町 村 名	8 下 水 道 等									
	(5)簡易排水施設		(6) 小 規 模 集 合 排 水 処 理 施 設							コミュニティ・プラント処理人口 (人)
	現在処理区域面積 (㎡)	現在水洗便所設置済人口 (人)	現在排水人口		現在処理区域内人口 (人)	現在排水区域面積		現在処理区域面積 (㎡)	現在水洗便所設置済人口 (人)	
			うち汚水 (人)	うち汚水 (㎡)						
福島市	0	0	0	0	0	0	0	0	0	0
会津若松市	0	0	0	0	0	0	0	0	0	0
郡山市	0	0	0	0	0	0	0	0	0	0
いわき市	0	0	0	0	0	0	0	0	0	0
白河市	0	0	0	0	0	0	0	0	0	0
須賀川市	0	0	0	0	0	0	0	0	0	0
喜多方市	0	0	21	21	21	10,000	10,000	10,000	21	0
相馬市	0	0	0	0	0	0	0	0	0	0
二本松市	0	0	0	0	0	0	0	0	0	0
田村市	0	0	0	0	0	0	0	0	0	0
南相馬市	0	0	0	0	0	0	0	0	0	0
伊達市	0	0	0	0	0	0	0	0	0	0
本宮市	0	0	0	0	0	0	0	0	0	0
市計	0	0	21	21	21	10,000	10,000	10,000	21	0
桑折町	0	0	0	0	0	0	0	0	0	0
国見町	0	0	0	0	0	0	0	0	0	0
川俣町	0	0	0	0	0	0	0	0	0	0
大玉村	0	0	0	0	0	0	0	0	0	0
鏡石町	0	0	0	0	0	0	0	0	0	0
天栄村	30,000	41	0	0	0	0	0	0	0	0
下郷町	0	0	0	0	0	0	0	0	0	0
檜枝岐村	0	0	0	0	0	0	0	0	0	0
只見町	0	0	0	0	0	0	0	0	0	0
南会津町	50,000	15	0	0	0	0	0	0	0	0
北塩原村	75,000	23	0	0	0	0	0	0	0	0
西会津町	0	0	0	0	0	0	0	0	0	0
磐梯町	0	0	0	0	0	0	0	0	0	0
猪苗代町	0	0	0	0	0	0	0	0	0	0
会津坂下町	0	0	0	0	0	0	0	0	0	0
湯川村	0	0	0	0	0	0	0	0	0	0
柳津町	50,000	45	0	0	0	0	0	0	0	0
三島町	0	0	0	0	0	0	0	0	0	0
金山町	0	0	0	0	0	0	0	0	0	0
昭和村	0	0	0	0	0	0	0	0	0	0
会津美里町	0	0	0	0	0	0	0	0	0	0
西郷村	0	0	0	0	0	0	0	0	0	0
泉崎村	0	0	0	0	0	0	0	0	0	0
中島村	0	0	0	0	0	0	0	0	0	0
矢吹町	0	0	0	0	0	0	0	0	0	0
棚倉町	0	0	0	0	0	0	0	0	0	0
矢祭町	0	0	0	0	0	0	0	0	0	0
塙町	0	0	0	0	0	0	0	0	0	0
鮫川村	0	0	0	0	0	0	0	0	0	0
石川町	0	0	0	0	0	0	0	0	0	0
玉川村	0	0	0	0	0	0	0	0	0	0
平田村	0	0	0	0	0	0	0	0	0	0
浅川町	0	0	0	0	0	0	0	0	0	0
古殿町	0	0	0	0	0	0	0	0	0	0
三春町	0	0	0	0	0	0	0	0	0	0
小野町	0	0	0	0	0	0	0	0	0	0
広野町	0	0	0	0	0	0	0	0	0	0
檜葉町	0	0	0	0	0	0	0	0	0	0
富岡町	0	0	0	0	0	0	0	0	0	0
川内村	0	0	0	0	0	0	0	0	0	0
大熊町	0	0	0	0	0	0	0	0	0	0
双葉町	0	0	0	0	0	0	0	0	0	0
浪江町	0	0	0	0	0	0	0	0	0	0
葛尾村	0	0	0	0	0	0	0	0	0	0
新地町	0	0	0	0	0	0	0	0	0	0
飯館村	0	0	0	0	0	0	0	0	0	0
町村計	205,000	124	0	0	0	0	0	0	0	0
合計	205,000	124	21	21	21	10,000	10,000	10,000	21	0

第9表 令和5年度公共施設状況調査より

市町村名	8 下水道等			9 児童福祉施設（市町村立施設）				10 保護施設（市町村立施設）			
	合併処理浄化槽処理人口			保育所		母子生活支援施設		授産施設		更生施設	
	(人)	うち特定地域生活排水処理施設に係るもの(人)	うち個別排水処理施設に係るもの(人)	箇所数	延面積 (㎡)	箇所数	延面積 (㎡)	箇所数	延面積 (㎡)	箇所数	延面積 (㎡)
福島市		58,818	0	0	11	5,369	0	0	0	0	0
会津若松市	15,862	3,662	0	3	2,752	0	0	0	0	0	0
郡山市	45,525	0	0	25	15,859	1	1,641	0	0	0	0
いわき市	112,064	0	0	33	20,364	0	0	1	217	0	0
白河市	11,776	3,536	0	6	4,570	0	0	0	0	0	0
須賀川市	12,005	95	0	4	3,487	0	0	0	0	0	0
喜多方市	10,324	0	0	0	0	0	0	0	0	0	0
相馬市	5,650	0	0	0	0	0	0	0	0	0	0
二本松市	25,162	0	0	4	4,170	0	0	0	0	0	0
田村市	13,345	0	0	4	2,332	0	0	0	0	0	0
南相馬市	15,499	0	0	5	3,837	0	0	0	0	0	0
伊達市	16,508	0	0	2	921	0	0	0	0	0	0
本宮市	10,724	0	0	5	4,523	0	0	0	0	0	0
市計	353,262	7,293	0	102	68,184	1	1,641	1	217	0	0
桑折町	3,251	0	0	1	810	0	0	0	0	0	0
国見町	4,040	0	0	1	860	0	0	0	0	0	0
川俣町	7,327	0	0	0	0	0	0	0	0	0	0
大玉村	3,514	0	0	1	1,164	0	0	0	0	0	0
鏡石町	865	0	0	0	0	0	0	0	0	0	0
天栄村	906	0	0	1	609	0	0	0	0	0	0
下郷町	2,119	0	0	2	2,343	0	0	0	0	0	0
檜枝岐村	0	0	0	0	0	0	0	0	0	0	0
只見町	663	0	0	3	1,951	0	0	0	0	0	0
南会津町	2,660	0	0	3	2,171	0	0	0	0	0	0
北塩原村	266	0	0	0	0	0	0	0	0	0	0
西会津町	1,088	797	1	0	0	0	0	0	0	0	0
磐梯町	46	46	0	1	850	0	0	0	0	0	0
猪苗代町	2,306	0	0	1	465	0	0	0	0	0	0
会津坂下町	3,920	0	0	1	1,799	0	0	0	0	0	0
湯川村	0	0	0	1	716	0	0	0	0	0	0
柳津町	304	0	0	2	1,655	0	0	0	0	0	0
三島町	870	870	0	1	669	0	0	0	0	0	0
金山町	1,125	1,047	78	2	1,135	0	0	0	0	0	0
昭和村	87	75	0	1	531	0	0	0	0	0	0
会津美里町	3,420	327	0	0	0	0	0	0	0	0	0
西郷村	1,336	0	0	1	1,377	0	0	0	0	0	0
泉崎村	467	0	0	1	682	0	0	0	0	0	0
中島村	1,344	0	0	1	640	0	0	0	0	0	0
矢吹町	1,732	0	0	0	0	0	0	0	0	0	0
棚倉町	5,006	0	0	0	0	0	0	0	0	0	0
矢祭町	2,884	0	0	1	399	0	0	0	0	0	0
塙町	2,567	0	0	1	888	0	0	0	0	0	0
鮫川村	1,859	0	0	0	0	0	0	0	0	0	0
石川町	10,305	0	0	2	1,345	0	0	0	0	0	0
玉川村	2,173	0	0	0	0	0	0	0	0	0	0
平田村	1,955	0	0	0	0	0	0	0	0	0	0
浅川町	1,666	0	0	1	782	0	0	0	0	0	0
古殿町	1,153	0	0	0	0	0	0	0	0	0	0
三春町	5,292	2,149	395	3	2,101	0	0	0	0	0	0
小野町	5,282	1,511	0	0	0	0	0	0	0	0	0
広野町	0	0	0	0	0	0	0	0	0	0	0
檜葉町	0	0	0	0	0	0	0	0	0	0	0
富岡町	2,455	0	0	0	0	0	0	0	0	0	0
川内村	766	766	0	0	0	0	0	0	0	0	0
大熊町	0	0	0	1	894	0	0	0	0	0	0
双葉町	0	0	0	0	0	0	0	0	0	0	0
浪江町	0	0	0	0	0	0	0	0	0	0	0
葛尾村	0	0	0	0	0	0	0	0	0	0	0
新地町	2,425	0	0	3	2,437	0	0	0	0	0	0
飯館村	0	0	0	0	0	0	0	0	0	0	0
町村計	89,444	7,588	474	37	29,273	0	0	0	0	0	0
合計	442,706	14,881	474	139	97,457	1	1,641	1	217	0	0

第9表 令和5年度公共施設状況調査より

市町村名	11 その他の施設(市町村立施設)										
	(1)本庁舎		(2)支所・出張所		(3)職員公舎		(4)児童館			(5)隣保館	
	延面積 (㎡)	箇所数	延面積 (㎡)	戸数 (戸)	延面積 (㎡)	箇所数	延面積 (㎡)	専任職員数 (人)	箇所数	延面積 (㎡)	
福島市	23,909	17	10,000	4	187	3	1,541	9	0	0	
会津若松市	13,468	8	6,188	0	0	1	228	3	0	0	
郡山市	32,049	20	7,146	14	656	1	358	4	0	0	
いわき市	28,542	12	19,122	89	4,766	2	568	6	0	0	
白河市	8,969	8	4,925	0	0	0	0	0	0	0	
須賀川市	17,339	8	6,200	2	125	0	0	0	0	0	
喜多方市	8,692	5	5,752	7	343	2	441	1	0	0	
相馬市	8,390	4	1,133	0	0	3	899	12	0	0	
二本松市	10,000	3	9,328	0	0	2	726	0	0	0	
田村市	6,327	11	13,997	26	1,627	2	661	0	0	0	
南相馬市	22,049	0	0	0	0	3	943	0	0	0	
伊達市	10,139	5	10,593	0	0	3	982	1	0	0	
本宮市	3,525	2	746	3	120	1	220	2	0	0	
市計	193,398	103	95,130	145	7,824	23	7,567	38	0	0	
桑折町	4,404	0	0	0	0	1	361	3	0	0	
国見町	4,446	0	0	0	0	0	0	0	0	0	
川俣町	5,020	0	0	0	0	0	0	0	0	0	
大玉村	1,629	0	0	7	424	0	0	0	0	0	
鏡石町	1,394	0	0	0	0	2	763	2	0	0	
天栄村	2,986	1	648	9	565	0	0	0	0	0	
下郷町	5,015	1	28	13	763	0	0	0	0	0	
檜枝岐村	1,069	0	0	1	139	1	423	3	0	0	
只見町	2,305	2	420	31	2,306	0	0	0	0	0	
南会津町	4,455	3	4,506	0	0	0	0	0	0	0	
北塩原村	1,118	1	35	5	280	2	726	0	0	0	
西会津町	3,007	3	212	0	0	0	0	0	0	0	
磐梯町	2,110	0	0	3	295	1	403	2	0	0	
猪苗代町	3,765	0	0	0	0	1	299	1	0	0	
会津坂下町	3,440	0	0	0	0	1	2,440	0	0	0	
湯川村	2,079	0	0	0	0	0	0	0	0	0	
柳津町	2,683	1	65	10	962	0	0	0	0	0	
三島町	1,096	0	0	13	779	0	0	0	0	0	
金山町	2,379	1	485	12	754	0	0	0	0	0	
昭和村	1,103	0	0	15	1,065	0	0	0	0	0	
会津美里町	3,843	2	168	0	0	1	196	1	0	0	
西郷村	3,010	0	0	0	0	2	554	22	0	0	
泉崎村	2,027	0	0	1	85	1	487	1	0	0	
中島村	1,794	0	0	0	0	1	758	4	0	0	
矢吹町	2,810	1	50	0	0	0	0	0	0	0	
棚倉町	3,005	0	0	0	0	0	0	0	0	0	
矢祭町	821	0	0	0	0	0	0	0	0	0	
塙町	1,544	0	0	0	0	0	0	0	0	0	
鮫川村	1,993	0	0	2	136	0	0	0	0	0	
石川町	3,293	0	0	0	0	0	0	0	0	0	
玉川村	1,248	1	104	3	235	0	0	0	0	0	
平田村	2,746	0	0	0	0	0	0	0	0	0	
浅川町	1,286	0	0	1	66	0	0	0	0	0	
古殿町	2,682	0	0	9	317	0	0	0	0	0	
三春町	3,322	0	0	0	0	0	0	0	0	0	
小野町	2,095	0	0	0	0	0	0	0	0	0	
広野町	3,885	0	0	0	0	1	569	3	0	0	
檜葉町	3,757	0	0	0	0	0	0	0	0	0	
富岡町	6,938	0	0	62	2,423	0	0	0	0	0	
川内村	1,476	0	0	14	819	0	0	0	0	0	
大熊町	11,434	0	0	48	2,675	1	661	0	0	0	
双葉町	3,146	1	1,372	0	0	0	0	0	0	0	
浪江町	5,186	1	977	0	0	0	0	0	0	0	
葛尾村	985	0	0	4	224	0	0	0	0	0	
新地町	4,942	0	0	2	116	1	255	1	0	0	
飯館村	2,082	0	0	6	234	0	0	0	0	0	
町村計	136,853	19	9,070	271	15,662	17	8,895	43	0	0	
合計	330,251	122	104,200	416	23,486	40	16,462	81	0	0	

第9表 令和5年度公共施設状況調査より

市町村名	11 その他の施設（市町村立施設）										
	(6)公会堂・市民会館			(7)公民館		(8)図書館		(9)博物館等			
	箇所数	延面積 (㎡)	専任職員数 (人)	箇所数	専任職員数 (人)	箇所数	専任職員数 (人)	総合博物館		科学博物館	
								箇所数	専任職員数(人)	箇所数	専任職員数(人)
福島市	4	25,291	19	22	62	3	39	0	0	0	0
会津若松市	2	10,036	18	10	44	1	27	0	0	0	0
郡山市	2	20,796	11	92	18	17	71	0	0	0	0
いわき市	4	41,405	66	37	77	6	80	0	0	0	0
白河市	2	11,433	18	10	3	4	9	0	0	0	0
須賀川市	1	6,294	2	0	0	3	12	0	0	0	0
喜多方市	2	7,287	0	16	4	1	8	0	0	0	0
相馬市	1	3,205	3	9	3	1	5	0	0	0	0
二本松市	5	7,723	0	20	13	2	2	0	0	0	0
田村市	1	4,401	0	16	17	5	7	0	0	0	0
南相馬市	1	7,537	9	9	11	3	9	1	4	0	0
伊達市	1	2,023	4	0	0	1	2	0	0	0	0
本宮市	3	3,371	0	13	22	1	1	0	0	0	0
市計	29	150,802	150	254	274	48	272	1	4	0	0
桑折町	0	0	0	4	1	0	0	0	0	0	0
国見町	1	5,461	3	1	1	0	0	0	0	0	0
川俣町	0	0	0	10	6	0	0	0	0	0	0
大玉村	5	2,605	11	1	0	0	0	0	0	0	0
鏡石町	1	553	0	1	12	1	1	0	0	0	0
天栄村	0	0	0	1	3	0	0	0	0	0	0
下郷町	2	2,824	0	1	1	0	0	0	0	0	0
檜枝岐村	0	0	0	1	0	0	0	0	0	0	0
只見町	0	0	0	0	0	0	0	0	0	0	0
南会津町	3	5,098	12	4	3	1	3	0	0	0	0
北塩原村	0	0	0	1	6	0	0	0	0	0	0
西会津町	0	0	0	5	10	0	0	0	0	0	0
磐梯町	0	0	0	1	9	0	0	0	0	0	0
猪苗代町	0	0	0	0	0	1	0	0	0	0	0
会津坂下町	0	0	0	7	18	0	0	0	0	0	0
湯川村	0	0	0	1	6	0	0	0	0	0	0
柳津町	1	1,796	9	2	4	0	0	0	0	0	0
三島町	1	1,510	1	0	0	0	0	0	0	0	0
金山町	0	0	0	5	6	0	0	0	0	0	0
昭和村	0	0	0	1	0	0	0	0	0	0	0
会津美里町	0	0	0	1	0	1	0	0	0	0	0
西郷村	0	0	0	1	1	0	0	0	0	0	0
泉崎村	0	0	0	1	2	1	3	0	0	0	0
中島村	0	0	0	1	2	0	0	0	0	0	0
矢吹町	1	3,427	1	6	2	1	1	0	0	0	0
棚倉町	1	4,747	2	0	0	1	0	0	0	0	0
矢祭町	0	0	0	1	4	1	4	0	0	0	0
塙町	0	0	0	16	1	1	1	0	0	0	0
鮫川村	0	0	0	1	0	1	0	0	0	0	0
石川町	0	0	0	1	11	1	0	0	0	0	0
玉川村	0	0	0	1	4	0	0	0	0	0	0
平田村	0	0	0	0	0	0	0	0	0	0	0
浅川町	0	0	0	1	6	1	0	0	0	0	0
古殿町	0	0	0	1	4	1	0	0	0	0	0
三春町	0	0	0	7	18	1	3	0	0	0	0
小野町	0	0	0	1	3	1	3	0	0	0	0
広野町	0	0	0	1	2	1	0	0	0	0	0
檜葉町	1	4,386	0	2	0	0	0	0	0	0	0
富岡町	0	0	0	0	0	1	8	0	0	0	0
川内村	1	1,405	0	1	5	0	0	0	0	0	0
大熊町	1	3,353	0	1	0	1	0	0	0	0	0
双葉町	2	7,345	0	0	0	0	0	0	0	0	0
浪江町	0	0	0	1	0	1	0	0	0	0	0
葛尾村	0	0	0	1	1	0	0	0	0	0	0
新地町	0	0	0	2	5	1	2	0	0	0	0
飯館村	0	0	0	2	0	0	0	0	0	0	0
町村計	21	44,510	39	98	157	20	29	0	0	0	0
合計	50	195,312	189	352	431	68	301	1	4	0	0

第9表 令和5年度公共施設状況調査より

市町村名	11 その他の施設(市町村立施設)									
	(9)博物館等						(10) 体育施設			
	歴史博物館		美術博物館		その他		体育館		陸上競技場	
	箇所数	専任職員数(人)	箇所数	専任職員数(人)	箇所数	専任職員数(人)	箇所数	専任職員数(人)	箇所数	専任職員数(人)
福島市	0	0	0	0	0	0	9	19	1	1
会津若松市	0	0	0	0	0	0	7	22	1	2
郡山市	0	0	1	12	0	0	7	19	1	0
いわき市	0	0	1	10	0	0	10	26	2	3
白河市	0	0	0	0	0	0	17	6	1	0
須賀川市	1	5	0	0	0	0	12	18	1	0
喜多方市	0	0	0	0	0	0	8	2	0	0
相馬市	0	0	0	0	0	0	2	0	0	0
二本松市	0	0	0	0	0	0	21	0	2	0
田村市	0	0	0	0	0	0	7	3	1	2
南相馬市	0	0	0	0	0	0	6	9	1	0
伊達市	0	0	0	0	0	0	6	0	0	0
本宮市	0	0	0	0	0	0	6	0	1	0
市計	1	5	2	22	0	0	118	124	12	8
桑折町	0	0	0	0	0	0	1	1	0	0
国見町	0	0	0	0	0	0	4	2	1	0
川俣町	0	0	0	0	0	0	5	1	0	0
大玉村	0	0	0	0	0	0	2	0	0	0
鏡石町	1	0	0	0	0	0	2	0	1	0
天栄村	0	0	0	0	0	0	2	0	0	0
下郷町	0	0	0	0	0	0	2	0	0	0
檜枝岐村	0	0	0	0	0	0	1	0	0	0
只見町	0	0	0	0	0	0	0	0	1	0
南会津町	1	4	0	0	0	0	4	0	0	0
北塩原村	0	0	0	0	0	0	3	0	1	0
西会津町	0	0	0	0	0	0	5	0	1	0
磐梯町	0	0	0	0	0	0	1	0	0	0
猪苗代町	0	0	0	0	0	0	4	5	1	1
会津坂下町	0	0	0	0	0	0	6	0	0	0
湯川村	0	0	0	0	0	0	1	0	0	0
柳津町	0	0	0	0	0	0	1	2	0	0
三島町	0	0	0	0	0	0	0	0	0	0
金山町	0	0	0	0	0	0	6	0	0	0
昭和村	0	0	0	0	0	0	3	0	0	0
会津美里町	0	0	0	0	0	0	4	0	0	0
西郷村	0	0	0	0	0	0	1	1	0	0
泉崎村	0	0	0	0	0	0	1	2	1	0
中島村	0	0	0	0	0	0	2	0	0	0
矢吹町	0	0	0	0	0	0	1	0	0	0
棚倉町	0	0	0	0	0	0	1	2	0	0
矢祭町	0	0	0	0	0	0	1	0	0	0
塙町	0	0	0	0	0	0	2	1	0	0
鮫川村	0	0	0	0	0	0	4	0	0	0
石川町	0	0	0	0	0	0	3	0	0	0
玉川村	0	0	0	0	0	0	4	0	0	0
平田村	0	0	0	0	0	0	1	0	0	0
浅川町	0	0	0	0	0	0	2	1	0	0
古殿町	0	0	0	0	0	0	3	0	0	0
三春町	0	0	0	0	0	0	2	0	1	0
小野町	0	0	0	0	0	0	1	2	1	0
広野町	0	0	0	0	0	0	3	0	0	0
檜葉町	0	0	0	0	0	0	1	0	1	0
富岡町	1	8	0	0	0	0	1	18	0	0
川内村	0	0	0	0	0	0	1	0	0	0
大熊町	0	0	0	0	0	0	1	0	1	0
双葉町	0	0	0	0	0	0	0	0	0	0
浪江町	0	0	0	0	1	0	1	0	0	0
葛尾村	0	0	0	0	0	0	1	1	0	0
新地町	0	0	0	0	0	0	3	2	1	0
飯館村	0	0	0	0	0	0	1	0	1	0
町村計	3	12	0	0	1	0	99	41	13	1
合計	4	17	2	22	1	0	217	165	25	9

第9表 令和5年度公共施設状況調査より

市 町 村 名	11 その他の施設（市町村立施設）						12 集会施設	
	(10) 体育施設				(11) 青年の家・自然の家		(市町村立)	
	野 球 場		ブ ー ル		箇所数	専任職員数 (人)	箇所数	延面積 (㎡)
	箇所数	専任職員数(人)	箇所数	専任職員数(人)				
福島市	1	1	7	7	1	3	189	21,454
会津若松市	12	0	5	4	1	0	114	9,767
郡山市	3	12	8	13	2	7	504	47,342
いわき市	4	8	5	13	0	0	377	29,016
白河市	7	1	7	0	0	0	207	24,728
須賀川市	3	0	1	0	0	0	71	6,010
喜多方市	3	0	4	0	0	0	210	15,501
相馬市	2	0	1	0	0	0	40	7,033
二本松市	5	0	8	5	1	0	148	12,586
田村市	1	0	5	0	0	0	198	27,066
南相馬市	3	0	1	3	0	0	88	8,310
伊達市	6	0	4	5	0	0	0	0
本宮市	3	0	2	0	0	0	92	10,101
市計	53	22	58	50	5	10	2,238	218,914
桑折町	0	0	1	1	0	0	6	447
国見町	1	0	2	0	0	0	28	2,250
川俣町	0	0	0	0	0	0	41	9,981
大玉村	1	0	1	0	0	0	26	1,778
鏡石町	1	0	2	0	0	0	58	3,477
天栄村	1	0	0	0	0	0	48	1,972
下郷町	1	0	1	0	0	0	18	1,290
檜枝岐村	1	0	1	0	0	0	6	787
只見町	2	0	0	0	0	0	36	9,130
南会津町	1	0	5	0	0	0	142	10,530
北塩原村	1	0	2	0	0	0	33	2,316
西会津町	1	0	2	0	0	0	29	2,086
磐梯町	0	0	1	0	0	0	3	3,008
猪苗代町	1	0	0	0	0	0	63	2,279
会津坂下町	0	0	0	0	0	0	4	582
湯川村	1	0	0	0	0	0	17	994
柳津町	1	0	1	0	0	0	39	3,883
三島町	0	0	0	0	0	0	29	3,808
金山町	0	0	0	0	0	0	29	3,868
昭和村	1	0	0	0	0	0	26	2,021
会津美里町	0	0	0	0	0	0	57	3,642
西郷村	2	0	2	5	0	0	39	6,413
泉崎村	2	1	3	0	0	0	10	1,978
中島村	0	0	0	0	0	0	12	1,167
矢吹町	1	0	1	1	0	0	40	9,816
棚倉町	1	0	1	0	0	0	40	2,626
矢祭町	0	0	4	6	0	0	22	5,196
塙町	1	0	1	0	0	0	93	5,084
鮫川村	0	0	1	0	0	0	7	795
石川町	1	0	1	0	0	0	6	5,820
玉川村	1	0	0	0	0	0	14	2,176
平田村	1	0	0	0	0	0	13	2,116
浅川町	1	0	1	0	0	0	34	2,884
古殿町	0	0	1	0	0	0	30	1,431
三春町	1	0	1	0	0	0	40	2,846
小野町	1	0	1	0	0	0	0	0
広野町	1	0	0	0	0	0	22	2,404
檜葉町	1	0	1	0	0	0	31	3,175
富岡町	1	0	0	0	0	0	39	2,177
川内村	1	0	1	3	0	0	43	2,464
大熊町	1	0	2	0	0	0	12	1,750
双葉町	0	0	0	0	0	0	7	1,021
浪江町	1	0	0	0	0	0	28	4,576
葛尾村	1	0	0	0	0	0	1	237
新地町	1	0	2	0	0	0	0	0
飯館村	1	0	0	0	0	0	36	2,430
町村計	37	1	43	16	0	0	1,357	140,711
合 計	90	23	101	66	5	10	3,595	359,625

第9表 令和5年度公共施設状況調査より

市 町 村 名	13 公 有 財 産 (令和5年度末現在高) (地積㎡)									
	(1) 行 政 財 産									
	本庁舎	その他の行政機関		公共用財産						
消防施設		その他の施設	小学校	中学校	義務教育学校	高等学校	中等教育学校	公営住宅	公園	
福島市	20,380	49,119	881,000	951,835	569,971	0	0	0	346,875	2,574,857
会津若松市	25,663	6,161	552,200	404,231	265,826	84,840	0	0	234,430	1,587,124
郡山市	32,488	46,283	34,322	974,060	615,785	91,451	0	0	427,110	2,505,437
いわき市	22,121	60,610	1,235,175	1,314,736	1,045,880	0	0	0	911,021	3,952,292
白河市	62,877	10,904	2,057,544	331,337	246,467	0	0	0	149,912	565,664
須賀川市	49,097	26,844	0	323,009	241,590	30,464	0	0	201,732	873,874
喜多方市	10,802	7,392	27,922	248,002	185,257	0	0	0	136,963	297,466
相馬市	9,274	13,962	8,847	151,345	99,466	0	0	0	181,686	208,013
二本松市	16,965	16,445	56,400	464,195	257,647	0	0	0	206,314	861,705
田村市	66,519	23,777	15,404	209,825	216,423	0	0	0	84,899	611,911
南相馬市	22,049	18,470	89,389	203,660	209,316	0	0	0	200,614	611,271
伊達市	64,065	41,107	33,146	257,422	180,518	0	0	0	125,339	736,661
本宮市	13,916	14,289	11,916	143,203	144,507	0	0	0	96,690	827,898
市計	416,216	335,363	5,003,265	5,976,860	4,278,653	206,755	0	0	3,303,585	16,214,173
桑折町	12,177	10,167	0	56,406	49,955	0	0	0	46,092	40,114
国見町	7,440	7,278	862	18,613	29,655	0	0	0	44,262	0
川俣町	10,197	17,164	1,021	90,544	68,660	0	0	0	46,426	383,525
大玉村	8,517	7,396	1,626	47,330	35,002	0	0	0	35,929	16,238
鏡石町	4,634	3,028	20,782	43,013	33,885	0	0	0	19,340	325,247
天栄村	10,702	1,356	1,584	52,275	23,899	0	0	0	10,498	27,223
下郷町	32,470	2,143	10,131	44,200	41,081	0	0	0	22,360	154,658
檜枝岐村	1,374	78	207	1,076	16,718	0	0	0	308	33,975
只見町	4,221	5,585	23,858	59,290	28,241	0	0	0	41,750	28,353
南会津町	4,645	0	23,567	121,033	142,152	0	0	0	60,465	213,918
北塩原村	7,639	958	18,319	30,889	45,509	0	0	0	25,409	932
西会津町	10,550	1,470	0	23,648	60,453	0	0	0	20,634	160,364
磐梯町	10,759	1,576	0	42,688	8,806	0	0	0	27,458	13,327
猪苗代町	16,406	142	0	152,112	71,130	0	0	0	63,496	144,795
会津坂下町	3,829	933	1,399	41,990	25,973	0	0	0	53,778	153,913
湯川村	4,768	293	12,659	26,576	22,138	0	0	0	18,983	0
柳津町	10,360	679	19,331	35,320	10,281	0	0	0	33,736	1,672
三島町	4,088	163	0	4,328	7,415	0	0	0	15,696	0
金山町	9,449	0	0	23,625	14,061	0	0	0	20,828	63,834
昭和村	5,622	0	0	23,394	12,580	0	0	0	9,891	0
会津美里町	25,195	6,636	18,232	60,447	61,268	0	0	0	105,316	50,920
西郷村	12,955	0	0	95,839	99,369	24,083	0	0	62,112	52,746
泉崎村	8,155	1,635	419	58,850	53,671	0	0	0	12,949	193,806
中島村	3,593	1,406	0	25,868	19,134	0	0	0	28,483	140,636
矢吹町	9,410	5,124	2,303	88,421	61,612	0	0	0	57,580	151,744
棚倉町	20,068	2,379	0	118,827	24,617	0	0	0	13,835	62,756
矢祭町	3,168	848	0	27,833	27,484	0	0	0	19,157	38,130
塙町	11,740	6,459	0	32,025	36,763	0	0	0	27,612	25,120
鮫川村	3,990	2,935	0	13,231	14,261	0	0	0	29,675	122,244
石川町	7,573	4,360	0	36,020	76,178	0	0	0	47,063	391,268
玉川村	3,565	4,298	22,767	50,588	58,295	0	0	0	43,775	128,125
平田村	17,989	2,457	448	53,378	152,476	0	0	0	74,626	0
浅川町	2,950	2,367	0	57,171	23,393	0	0	0	12,514	10,201
古殿町	6,763	1,236	63,001	18,558	56,335	0	0	0	11,595	78,724
三春町	3,643	23,282	9,988	197,335	66,285	0	0	0	70,642	375,753
小野町	4,308	4,842	0	50,991	56,136	0	0	0	16,333	158,579
広野町	9,652	3,538	6,775	58,168	26,138	0	0	0	49,237	141,810
檜葉町	12,857	4,661	0	38,765	42,513	0	0	0	111,083	153,503
富岡町	33,485	10,437	0	37,581	61,674	0	0	0	39,433	107,771
川内村	5,142	4,475	457	33,171	22,078	0	0	0	72,389	1,942,857
大熊町	43,189	1,976	0	37,890	49,957	38,314	0	0	50,542	301,017
双葉町	4,922	2,395	0	53,585	52,862	0	0	0	19,948	326,075
浪江町	20,855	3,560	0	34,650	35,512	0	0	0	16,365	55,666
葛尾村	0	469	0	6,927	15,343	0	0	0	99,908	181,947
新地町	11,332	5,890	0	61,944	25,662	0	0	0	62,656	369,743
飯館村	12,112	2,490	0	0	0	76,177	0	0	107,518	111,852
町村計	478,458	170,564	259,736	2,286,413	1,966,610	138,574	0	0	1,879,685	7,435,081
合計	894,674	505,927	5,263,001	8,263,273	6,245,263	345,329	0	0	5,183,270	23,649,254

第9表 令和5年度公共施設状況調査より

市 町 村 名	13 公 有 財 産 (令和5年度末現在高) (地積㎡)								
	(1) 行 政 財 産				(2) 普 通 財 産				
	公共用財産	山林	その他	計	宅地	田畑	山林	その他	計
	その他の施設								
福島市	2,375,398	0	0	7,769,435	3,290,997	0	14,655,553	2,473,457	20,420,007
会津若松市	917,230	0	0	4,077,705	459,188	0	2,529,585	0	2,988,773
郡山市	4,598,594	0	400,050	9,725,580	1,511,336	0	1,704,336	285,180	3,500,852
いわき市	6,595,116	0	0	15,136,951	609,135	0	11,073,888	1,285,580	12,968,603
白河市	55,468	942,610	286,858	4,709,641	287,217	28,028	1,404,126	172,230	1,891,601
須賀川市	1,831,641	0	0	3,578,251	282,835	0	1,751,659	289,488	2,823,982
喜多方市	1,105,418	0	0	2,019,222	159,821	0	1,428,449	243,644	1,831,914
相馬市	9,723,219	2,049,429	0	12,445,241	287,069	7,185	23,704	296,363	614,321
二本松市	3,105,577	28,374	0	5,013,622	363,578	0	721,472	430,658	1,515,708
田村市	1,980,575	0	0	3,209,333	160,079	0	3,601,720	3,120,456	6,882,255
南相馬市	7,896,449	1,090,338	0	10,341,556	1,948,087	0	1,952,089	892,196	4,792,372
伊達市	1,123,790	2,408,729	0	4,970,777	113,789	0	4,164,533	178,683	4,457,005
本宮市	829,171	194,825	0	2,276,415	32,543	0	228,335	470,520	731,398
市 計	42,137,646	6,714,305	686,908	85,273,729	9,505,674	35,213	45,239,449	10,138,455	64,918,791
桑折町	436,931	0	0	651,842	10,803	0	3,857,741	67,299	3,935,843
国見町	320,170	0	0	428,280	10,945	0	717,178	8,026	736,149
川俣町	259,417	0	0	876,954	194,963	0	718,504	125,106	1,038,573
大玉村	180,872	0	8,066	340,976	13,414	0	901,485	220,898	1,135,797
鏡石町	86,070	0	0	535,999	19,666	0	5,602	230,325	255,593
天栄村	331,390	0	0	458,927	6,157	15,958	10,147	98,007	130,269
下郷町	241,403	0	0	548,446	65,430	0	12,910,167	729,549	13,705,146
檜枝岐村	46,430	1,057,584	0	1,157,750	0	0	13,173,246	664,502	13,837,748
只見町	484,337	0	0	675,635	21,491	5,000	39,663,731	695,461	40,385,683
南会津町	3,769,174	0	0	4,334,954	307,399	0	64,689,293	2,118,871	67,115,563
北塩原村	649,875	0	0	779,530	7,013	0	226,864	428,644	662,521
西会津町	136,156	0	0	413,275	92,317	0	1,802,747	19,095	1,914,159
磐梯町	371,511	0	0	476,125	144,678	8,894	680,875	200,214	1,034,661
猪苗代町	2,012,596	20,416	124,982	2,606,075	263,767	0	288,823	1,681,686	2,234,276
会津坂下町	153,591	0	0	435,406	109,463	0	559,167	33,336	701,966
湯川村	67,208	0	0	152,625	5,600	0	0	0	5,600
柳津町	379,695	0	4,332	495,406	15,281	0	3,751,045	47,647	3,813,973
三島町	103,056	0	0	134,746	0	0	0	0	0
金山町	209,322	0	0	341,119	78,436	9,147	3,789,054	288,290	4,164,927
昭和村	408,138	0	545	460,170	21,741	0	200,491	45,492	267,724
会津美里町	352,349	0	0	680,363	123,662	1,738	8,131,231	230,657	8,487,288
西郷村	445,490	0	12,614	805,208	69,818	0	7,595,166	63,701	7,728,685
泉崎村	128,190	0	49,554	507,229	13,365	260,402	686,151	754,793	1,714,711
中島村	104,197	4,730	2,924	330,971	0	0	6,947	24,642	31,589
矢吹町	491,341	0	0	867,535	35,907	0	57,796	29,504	123,207
棚倉町	394,833	0	0	637,315	23,898	0	309,401	125,041	458,340
矢祭町	125,608	0	0	242,228	86,851	3,151	3,524,662	23,967	3,638,631
塙町	443,883	87,808	0	671,410	132,748	35,479	852,671	59,831	1,080,729
鮫川村	369,283	0	0	555,619	43,410	0	638,391	632,425	1,314,226
石川町	322,003	0	0	884,465	89,644	0	144,187	276,888	510,719
玉川村	234,289	0	0	545,702	14,469	433	220,827	4,860	240,589
平田村	745,032	0	0	1,046,406	23,981	0	289,592	40,640	354,213
浅川町	129,816	1,737	0	240,149	41,085	129	100,427	29,364	171,005
古殿町	123,097	0	0	359,309	38,165	0	574,891	130,935	743,991
三春町	759,049	0	0	1,505,977	122,494	163,842	341,483	213,804	841,623
小野町	72,282	0	0	363,471	112,309	1,036	2,740,100	46,871	2,900,316
広野町	163,767	0	228,826	687,911	92,164	79,914	10,192,217	3,834,096	14,198,391
檜葉町	1,568,832	0	464	1,932,678	10,423	0	1,377,094	1,048,136	2,435,653
富岡町	591,778	0	0	882,159	194,258	543,741	2,621,378	725,323	4,084,700
川内村	1,512,857	0	0	3,593,426	0	0	86,741,361	2,679,941	89,421,302
大熊町	1,941,159	0	0	2,464,044	0	0	1,085,677	1,848,984	2,934,661
双葉町	282,042	1,546,349	207,849	2,496,027	269,162	0	5,770	164,284	439,216
浪江町	498,250	22	85,424	750,304	959,466	706,983	721,305	610,729	2,998,483
葛尾村	140,429	0	0	445,023	0	0	2,213,528	1,209,022	3,422,550
新地町	1,015,571	209,178	86,049	1,848,025	722,893	0	2,637,220	685,079	4,045,192
飯館村	1,312,443	0	0	1,622,592	174,385	0	4,183,266	1,485,555	5,843,206
町村計	24,915,212	2,927,824	811,629	43,269,786	4,783,121	1,835,847	285,938,899	24,681,520	317,239,387
合 計	67,052,858	9,642,129	1,498,537	128,543,515	14,288,795	1,871,060	331,178,348	34,819,975	382,158,178

第9表 令和5年度公共施設状況調査より

市町村名	14 基金（令和5年度末現在高）（地積㎡）									
	(1) 土地開発基金					(2) その他の基金				
	宅地	田畑	山林	その他	計	宅地	田畑	山林	その他	計
福島市	8,215	0	0	0	8,215	0	0	0	0	0
会津若松市	0	0	0	0	0	0	0	0	0	0
郡山市	1,099	14,128	64,600	16,879	96,706	0	0	5,501,097	0	5,501,097
いわき市	928	3,573	207,953	19,206	231,660	0	0	0	0	0
白河市	0	0	0	0	0	0	0	562,518	0	562,518
須賀川市	3,867	12,016	275	1,552	17,710	0	0	0	0	0
喜多方市	0	0	0	0	0	0	0	0	0	0
相馬市	0	0	0	0	0	0	0	0	0	0
二本松市	2,625	0	0	17,108	19,733	0	0	0	0	0
田村市	0	0	0	0	0	0	0	0	0	0
南相馬市	0	0	0	0	0	0	0	0	0	0
伊達市	0	0	0	0	0	0	0	0	0	0
本宮市	0	0	0	0	0	0	0	0	0	0
市計	16,734	29,717	272,828	54,745	374,024	0	0	6,063,615	0	6,063,615
桑折町	0	0	0	0	0	0	0	0	0	0
国見町	0	0	0	0	0	0	0	0	0	0
川俣町	0	0	0	0	0	0	0	0	0	0
大玉村	0	0	0	0	0	0	0	0	0	0
鏡石町	0	0	0	0	0	0	0	0	0	0
天栄村	0	0	0	0	0	0	0	0	0	0
下郷町	0	0	0	0	0	0	0	0	0	0
檜枝岐村	0	0	0	0	0	0	0	0	0	0
只見町	1,422	0	0	0	1,422	0	0	0	0	0
南会津町	8,663	3,700	5,190	391	17,944	0	0	0	0	0
北塩原村	0	0	0	4,051	4,051	0	0	0	0	0
西会津町	2,816	0	0	12,917	15,733	0	0	0	0	0
磐梯町	0	0	0	0	0	0	0	0	0	0
猪苗代町	1,014	12,766	19,599	6,290	39,669	0	0	0	0	0
会津坂下町	0	0	0	0	0	0	0	0	0	0
湯川村	0	0	0	0	0	0	0	0	0	0
柳津町	0	0	0	0	0	0	0	0	0	0
三島町	0	0	0	0	0	0	0	0	0	0
金山町	1,292	3,042	0	0	4,334	0	0	0	0	0
昭和村	0	0	0	0	0	0	0	0	0	0
会津美里町	0	0	0	0	0	0	0	0	0	0
西郷村	1,297	0	0	0	1,297	0	0	0	0	0
泉崎村	25,777	0	21,778	0	47,555	0	0	0	0	0
中島村	0	0	0	0	0	0	0	0	0	0
矢吹町	0	0	0	0	0	3,374	0	0	16,015	19,389
棚倉町	6,465	0	0	0	6,465	0	0	0	0	0
矢祭町	0	0	0	0	0	0	0	0	0	0
塙町	0	0	0	0	0	0	0	44,638	0	44,638
鮫川村	0	0	0	0	0	0	0	0	0	0
石川町	2,887	3,576	6,399	1,055	13,917	0	0	0	0	0
玉川村	0	3,578	18,566	0	22,144	0	0	0	0	0
平田村	0	0	0	0	0	0	0	0	0	0
浅川町	0	0	0	0	0	0	0	0	0	0
古殿町	0	11,958	0	0	11,958	0	0	0	0	0
三春町	0	0	0	0	0	0	0	0	0	0
小野町	0	0	160,803	0	160,803	0	0	0	0	0
広野町	0	0	0	0	0	0	0	0	0	0
檜葉町	3,694	0	27,268	29,434	60,396	0	0	0	0	0
富岡町	2,752	0	498	2,500	5,750	0	0	0	0	0
川内村	0	0	0	0	0	0	0	0	0	0
大熊町	0	0	0	0	0	0	0	0	0	0
双葉町	0	7,679	70,529	376	78,584	0	0	0	0	0
浪江町	0	0	228,014	410	228,424	0	0	0	0	0
葛尾村	0	0	0	0	0	0	0	0	0	0
新地町	0	0	3,376	0	3,376	0	0	0	0	0
飯館村	0	0	0	0	0	0	0	0	0	0
町村計	58,079	46,299	562,020	57,424	723,822	3,374	0	44,638	16,015	64,027
合計	74,813	76,016	834,848	112,169	1,097,846	3,374	0	6,108,253	16,015	6,127,642

第9表 令和5年度公共施設状況調査より

市町村名	15 老人福祉施設												
	65歳以上 人口 (人)	(1)養護老人ホーム				(2)特別養護老人ホーム				(3)軽費老人ホーム			
		市町村立施設		一部事務組合立施設		市町村立施設		一部事務組合立施設		市町村立施設		一部事務組合立施設	
		箇所数	延面積(m ²)	箇所数	延面積(m ²)	箇所数	延面積(m ²)	箇所数	延面積(m ²)	箇所数	延面積(m ²)	箇所数	延面積(m ²)
福島市	83,636	0	0	0	0	0	0	0	0	0	0	0	0
会津若松市	36,442	0	0	0	0	0	0	0	0	0	0	0	0
郡山市	88,174	0	0	0	0	0	0	0	0	0	0	0	0
いわき市	98,612	2	7,256	0	0	0	0	0	0	0	0	0	0
白河市	18,144	0	0	0	0	0	0	0	0	0	0	0	0
須賀川市	22,169	0	0	0	0	0	0	0	0	0	0	0	0
喜多方市	16,536	0	0	0	0	0	0	0	0	0	0	0	0
相馬市	10,775	0	0	0	0	0	0	0	0	0	0	0	0
二本松市	18,336	0	0	0	0	0	0	0	0	0	0	0	0
田村市	12,755	0	0	0	0	0	0	0	0	0	0	0	0
南相馬市	21,166	1	3,089	0	0	0	0	0	0	0	0	0	0
伊達市	20,855	0	0	0	0	0	0	0	0	0	0	0	0
本宮市	8,632	0	0	0	0	0	0	0	0	0	0	0	0
市計	456,232	3	10,345	0	0	0	0	0	0	0	0	0	0
桑折町	4,163	0	0	0	0	0	0	0	0	0	0	0	0
国見町	3,535	0	0	0	0	0	0	0	0	0	0	0	0
川俣町	5,160	0	0	0	0	0	0	0	0	0	0	0	0
大玉村	2,452	0	0	0	0	0	0	0	0	0	0	0	0
鏡石町	3,571	0	0	0	0	0	0	0	0	0	0	0	0
天栄村	2,026	0	0	0	0	0	0	0	0	0	0	0	0
下郷町	2,336	0	0	0	0	0	0	0	0	0	0	0	0
檜枝岐村	193	0	0	0	0	0	0	0	0	0	0	0	0
只見町	1,835	0	0	0	0	0	0	0	0	0	0	0	0
南会津町	6,003	0	0	0	0	0	0	0	0	0	0	0	0
北塩原村	992	0	0	0	0	0	0	0	0	0	0	0	0
西会津町	2,747	0	0	0	0	0	0	0	0	0	0	0	0
磐梯町	1,227	0	0	0	0	0	0	0	0	0	0	0	0
猪苗代町	5,258	0	0	0	0	0	0	0	0	0	0	0	0
会津坂下町	5,564	0	0	0	0	0	0	0	0	0	0	0	0
湯川村	1,074	0	0	0	0	0	0	0	0	0	0	0	0
柳津町	1,392	0	0	0	0	0	0	0	0	0	0	0	0
三島町	759	0	0	0	0	0	0	0	0	0	0	0	0
金山町	1,081	0	0	0	0	0	0	0	0	0	0	0	0
昭和村	643	0	0	0	0	0	0	0	0	0	0	0	0
会津美里町	7,648	0	0	0	0	0	0	0	0	0	0	0	0
西郷村	5,311	0	0	0	0	0	0	0	0	0	0	0	0
泉崎村	2,081	0	0	0	0	0	0	0	0	0	0	0	0
中島村	1,573	0	0	0	0	0	0	0	0	0	0	0	0
矢吹町	5,331	0	0	0	0	0	0	0	0	0	0	0	0
棚倉町	4,345	0	0	0	0	0	0	0	0	0	0	0	0
矢祭町	2,188	0	0	0	0	2	0	0	0	1	1,495	0	0
塙町	3,186	0	0	0	0	0	0	0	0	0	0	0	0
鮫川村	1,240	0	0	0	0	0	0	0	0	0	0	0	0
石川町	5,482	0	0	0	0	0	0	0	0	0	0	0	0
玉川村	2,113	0	0	0	0	0	0	0	0	0	0	0	0
平田村	2,035	0	0	0	0	0	0	0	0	0	0	0	0
浅川町	2,134	0	0	0	0	0	0	0	0	0	0	0	0
古殿町	1,959	0	0	0	0	0	0	0	0	0	0	0	0
三春町	5,933	1	3,153	0	0	0	0	0	0	0	0	0	0
小野町	3,490	0	0	0	0	0	0	0	0	0	0	0	0
広野町	1,575	0	0	0	0	1	1,964	0	0	0	0	0	0
檜葉町	2,324	0	0	0	0	0	0	0	0	0	0	0	0
富岡町	3,979	0	0	0	0	1	2,078	0	0	0	0	0	0
川内村	1,070	0	0	0	0	0	0	0	0	0	0	0	0
大熊町	2,899	0	0	0	0	0	0	0	0	0	0	0	0
双葉町	2,111	0	0	0	0	0	0	0	0	0	0	0	0
浪江町	6,206	0	0	0	0	0	0	0	0	0	0	0	0
葛尾村	511	0	0	0	0	0	0	0	0	0	0	0	0
新地町	2,680	0	0	0	0	0	0	0	0	0	0	0	0
飯館村	2,078	0	0	0	0	0	0	0	0	0	0	0	0
町村計	133,493	1	3,153	0	0	2	4,042	0	0	1	1,495	0	0
合計	589,725	4	13,498	0	0	2	4,042	0	0	1	1,495	0	0